

Wahlbuch  
Bundestagswahl  
22.09.2013  
Stadt Gummersbach  
Herausgegeben am 30.09.2013

# Inhaltsverzeichnis

Bundestagswahl	1
Stadt Gummersbach	1
Kommunalwahlbezirke	8
Windhagen / Feuerwache	8
Steinenbrück / Steinberg	11
Berstig / Hepel	14
Innenstadt / Grotenbach	17
Bernberg Nord	20
Bernberg Süd	23
Steinmüller /Rospe	26
Karlskamp / Strombach Ost	29
Strombach West	32
Erbland / Hunstig	35
Dieringhausen Nord	38
Dieringhausen Süd	41
Vollmerhausen	44
Niederseßmar West	47
Niederseßmar Ost / Rebbelroth	50
Derschlag West	53
Derschlag Ost	56
Bernberg Ost / Dümmlinghausen	59
Reininghausen / Becke	62
Aggertalsperre	65
Herreshagen / Hülsenbusch	68
Gimborner Land	71
Übersicht Kommunalwahlbezirke	74
Wahlbezirke	91
011-Grundschule Windhagen	91
012-Feuerwache Gummersbach	94
021-Realschule Steinberg	97
022-Bauhof Steinenbrück	100
031-AggerEnergie GmbH Berstig	103
032-Dt Rentenvers. (Singerbrink)	106
041-Gymnasium Grotenbach	109
042-Sparkasse Hindenburgstr.	112
051-Fahrschule Abrolath	115
052-Alten- u. Jugendz. Bernberg	118
061-Grundsch. Bernberg Hauptgeb.	121
062-Grundschule Bernberg Pavillon	124
071-Pförtnerhaus Steinmüller	127
072-Bauhof Rospe	130

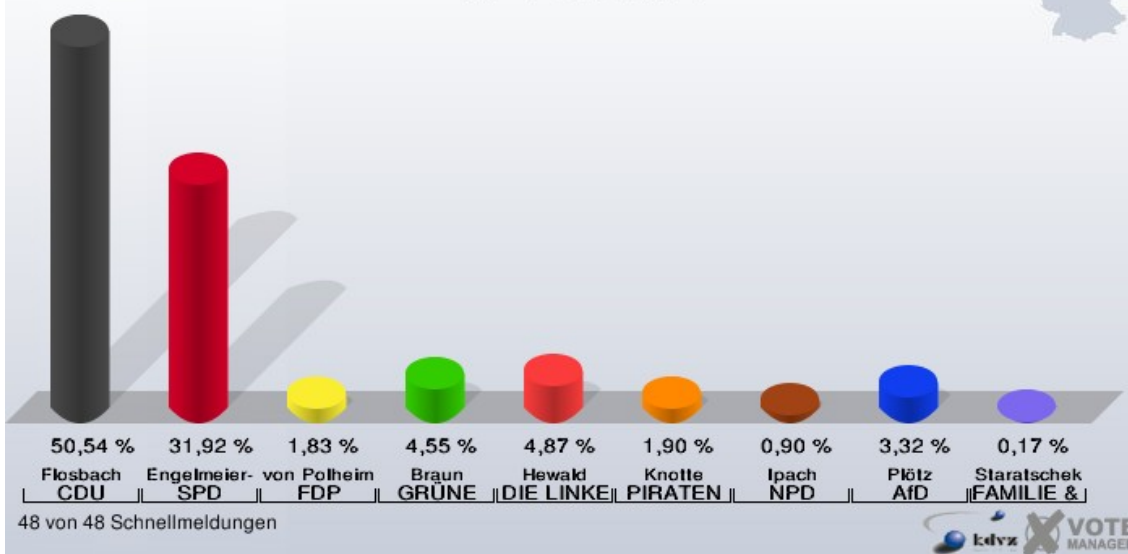
081-Grundschule Steinenbrück	133
082-Hauptschule Strombach	136
091-Feuerwehrhaus Strombach	139
092-Sparkasse Strombach	142
101-Sportlerheim Hammerhaus	145
102-Jugend- u Freizeith. Hunstig	148
111-Sparkasse Dieringhausen	151
112-Cafeteria AWO Dieringhausen	154
113-Feuerwehr Lobscheid	157
121-Schützenhaus Dieringhausen	160
122-AggerEnergie Dieringhausen	163
131-Schützenhaus Vollmerhausen	166
132-Wichernhaus Vollmerhausen	169
140-Sparkasse Niederseßmar	172
151-Kreis-VHS Niederseßmar	175
152-Mehrzweckhalle Rebbelroth	178
160-Gesamtschule Derschlag	181
170-Sparkasse Derschlag	184
181-Feuerwehrhaus Dümmlinghausen	187
182-Sparkasse Bernberg	190
191-Grundschule Becke	193
192-Gasthof Würdener Hof	196
201-Gymnastikhalle Lantenbach	199
202-Haus Aggertal Deitenbach	202
203-Mehrzweckhalle Lieberhausen	205
211-Sparkasse Hülsenbusch	208
212-Feuerwehrhaus Gummeroth	211
221-Ev. Gemeindehaus Berghausen	214
222-Feuerwehrhaus Gelpetal	217
01B-Briefwahlbezirk 1	220
02B-Briefwahlbezirk 2	222
03B-Briefwahlbezirk 3	224
04B-Briefwahlbezirk 4	226
05B-Briefwahlbezirk 5	228
Übersicht Wahlbezirke	230

# Bundestagswahl

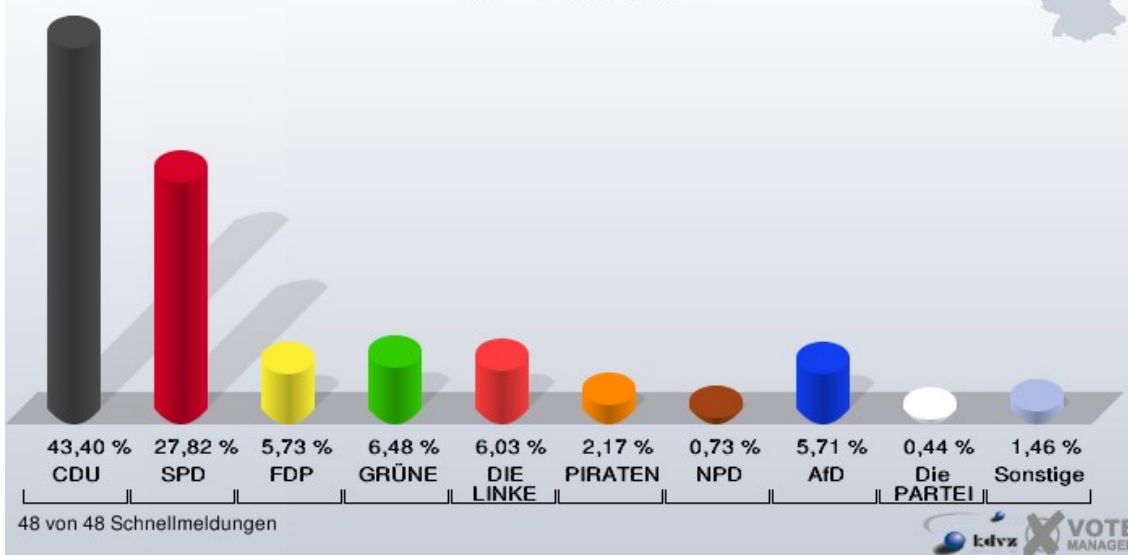
## Stadt Gummersbach

	Erststimmen		Zweitstimmen	
Wahlberechtigte	38.161		38.161	
Wähler/innen	26.557	69,59 %	26.557	69,59 %
ungültige Stimmen	339	1,28 %	349	1,31 %
gültige Stimmen	26.218	98,72 %	26.208	98,69 %
Flosbach, CDU	13.250	50,54 %	11.375	43,40 %
Engelmeier-Heite, SPD	8.370	31,92 %	7.292	27,82 %
von Polheim, FDP	480	1,83 %	1.503	5,73 %
Braun, GRÜNE	1.193	4,55 %	1.698	6,48 %
Hewald, DIE LINKE	1.276	4,87 %	1.580	6,03 %
Knotte, PIRATEN	499	1,90 %	568	2,17 %
Ipach, NPD	236	0,90 %	192	0,73 %
REP	---	---	21	0,08 %
Bündnis 21/RRP	---	---	11	0,04 %
Volksabstimmung	---	---	69	0,26 %
ÖDP	---	---	37	0,14 %
MLPD	---	---	6	0,02 %
BüSo	---	---	1	0,00 %
PSG	---	---	10	0,04 %
Plötz, AfD	870	3,32 %	1.497	5,71 %
BIG	---	---	14	0,05 %
pro Deutschland	---	---	95	0,36 %
DIE RECHTE	---	---	6	0,02 %
FREIE WÄHLER	---	---	50	0,19 %
Partei der Nichtwähler	---	---	36	0,14 %
PARTEI DER VERNUNFT	---	---	31	0,12 %
Die PARTEI	---	---	116	0,44 %
Staratschek, FAMILIE & UMWELT	44	0,17 %	---	---

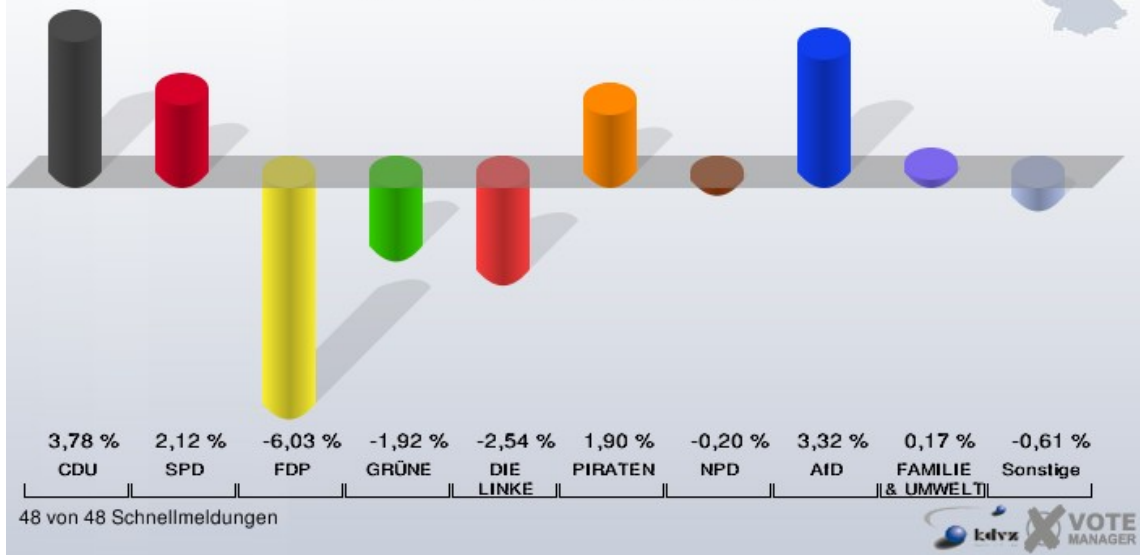
Stadt Gummersbach  
Bundestagswahl 22.09.2013  
Erststimmen Gesamtergebnis



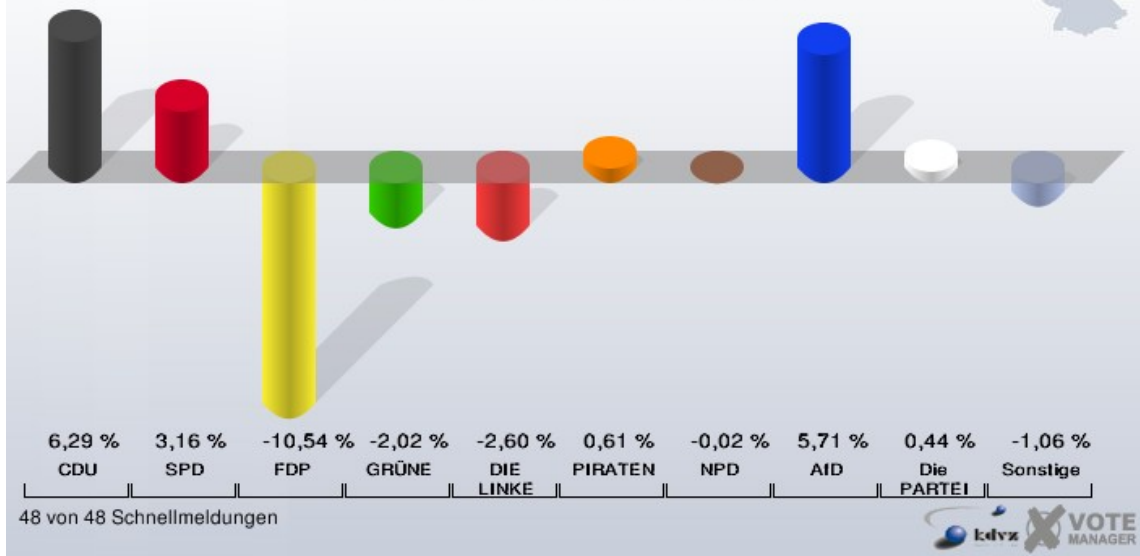
Stadt Gummersbach  
Bundestagswahl 22.09.2013  
Zweitstimmen Gesamtergebnis



Stadt Gummersbach  
 Bundestagswahl 2013 - Bundestagswahl 2009  
 Erststimmen Gewinne und Verluste Gesamtergebnis



Stadt Gummersbach  
 Bundestagswahl 2013 - Bundestagswahl 2009  
 Zweitstimmen Gewinne und Verluste Gesamtergebnis



Stadt Gummersbach  
Bundestagswahl 22.09.2013  
Erststimmen Gewinne und Verluste Gesamtergebnis

	Bundestagswahl 22.09.2013	Bundestagswahl 27.09.2009	
		Ergebnis	Gewinne und Verluste
Wahlberechtigte	38.161	38.740	-579
Wähler	26.557	26.648	-91
	69,59 %	68,79 %	+0,81 %
gültige Stimmen	26.218	26.199	+19
	98,72 %	98,32 %	+0,41 %
CDU	13.250	12.251	+999
	50,54 %	46,76 %	+3,78 %
SPD	8.370	7.807	+563
	31,92 %	29,80 %	+2,12 %
FDP	480	2.059	-1.579
	1,83 %	7,86 %	-6,03 %
GRÜNE	1.193	1.694	-501
	4,55 %	6,47 %	-1,92 %
DIE LINKE	1.276	1.941	-665
	4,87 %	7,41 %	-2,54 %
PIRATEN	499	0	+499
	1,90 %	0,00 %	+1,90 %
NPD	236	288	-52
	0,90 %	1,10 %	-0,20 %
REP	0	0	+0
	0,00 %	0,00 %	+0,00 %
Bündnis 21/RRP	0	0	+0
	0,00 %	0,00 %	+0,00 %
Volksabstimmung	0	0	+0
	0,00 %	0,00 %	+0,00 %
ÖDP	0	55	-55
	0,00 %	0,21 %	-0,21 %
MLPD	0	0	+0
	0,00 %	0,00 %	+0,00 %
BüSo	0	0	+0
	0,00 %	0,00 %	+0,00 %
PSG	0	0	+0
	0,00 %	0,00 %	+0,00 %
AfD	870	0	+870
	3,32 %	0,00 %	+3,32 %
BIG	0	0	+0

	0,00 %	0,00 %	+0,00 %
pro Deutschland	0	0	+0
	0,00 %	0,00 %	+0,00 %
DIE RECHTE	0	0	+0
	0,00 %	0,00 %	+0,00 %
FREIE WÄHLER	0	0	+0
	0,00 %	0,00 %	+0,00 %
Partei der Nichtwähler	0	0	+0
	0,00 %	0,00 %	+0,00 %
PARTEI DER VERNUNFT	0	0	+0
	0,00 %	0,00 %	+0,00 %
Die PARTEI	0	0	+0
	0,00 %	0,00 %	+0,00 %
FAMILIE & UMWELT	44	0	+44
	0,17 %	0,00 %	+0,17 %
Sonstige	0	104	-104
	0,00 %	0,40 %	-0,40 %

Bundestagswahl 27.09.2009: Sonstige = Die Tierschutzpartei, FAMILIE, ZENTRUM, DVU, RRP, RENTNER, Willi-Weise-Projekt

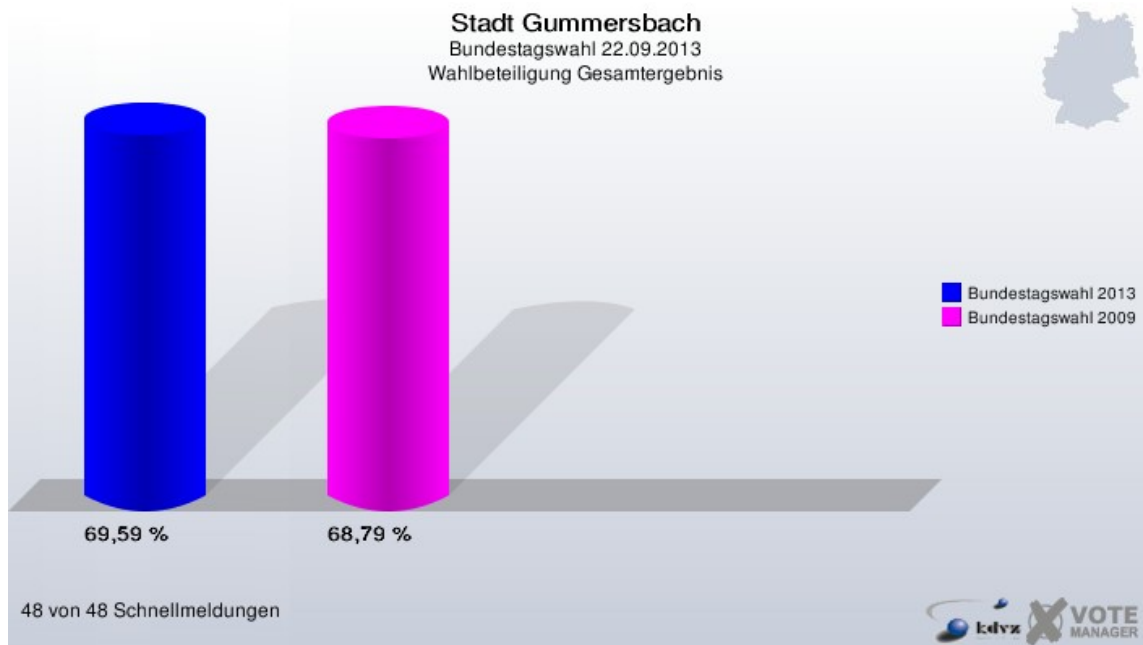


Stadt Gummersbach  
Bundestagswahl 22.09.2013  
Zweitstimmen Gewinne und Verluste Gesamtergebnis

	Bundestagswahl 22.09.2013	Bundestagswahl 27.09.2009	
		Ergebnis	Gewinne und Verluste
Wahlberechtigte	38.161	38.740	-579
Wähler	26.557	26.648	-91
	69,59 %	68,79 %	+0,81 %
gültige Stimmen	26.208	26.246	-38
	98,69 %	98,49 %	+0,19 %
CDU	11.375	9.741	+1.634
	43,40 %	37,11 %	+6,29 %
SPD	7.292	6.471	+821
	27,82 %	24,66 %	+3,16 %
FDP	1.503	4.270	-2.767
	5,73 %	16,27 %	-10,54 %
GRÜNE	1.698	2.230	-532
	6,48 %	8,50 %	-2,02 %
DIE LINKE	1.580	2.266	-686
	6,03 %	8,63 %	-2,60 %
PIRATEN	568	409	+159
	2,17 %	1,56 %	+0,61 %
NPD	192	198	-6
	0,73 %	0,75 %	-0,02 %
REP	21	75	-54
	0,08 %	0,29 %	-0,21 %
Bündnis 21/RRP	11	0	+11
	0,04 %	0,00 %	+0,04 %
Volksabstimmung	69	31	+38
	0,26 %	0,12 %	+0,14 %
ÖDP	37	42	-5
	0,14 %	0,16 %	-0,02 %
MLPD	6	6	+0
	0,02 %	0,02 %	+0,00 %
BüSo	1	4	-3
	0,00 %	0,02 %	-0,02 %
PSG	10	6	+4
	0,04 %	0,02 %	+0,02 %
AfD	1.497	0	+1.497
	5,71 %	0,00 %	+5,71 %
BIG	14	0	+14

	0,05 %	0,00 %	+0,05 %
pro Deutschland	95	0	+95
	0,36 %	0,00 %	+0,36 %
DIE RECHTE	6	0	+6
	0,02 %	0,00 %	+0,02 %
FREIE WÄHLER	50	0	+50
	0,19 %	0,00 %	+0,19 %
Partei der Nichtwähler	36	0	+36
	0,14 %	0,00 %	+0,14 %
PARTEI DER VERNUNFT	31	0	+31
	0,12 %	0,00 %	+0,12 %
Die PARTEI	116	0	+116
	0,44 %	0,00 %	+0,44 %
FAMILIE & UMWELT	0	0	+0
	0,00 %	0,00 %	+0,00 %
Sonstige	0	497	-497
	0,00 %	1,89 %	-1,89 %

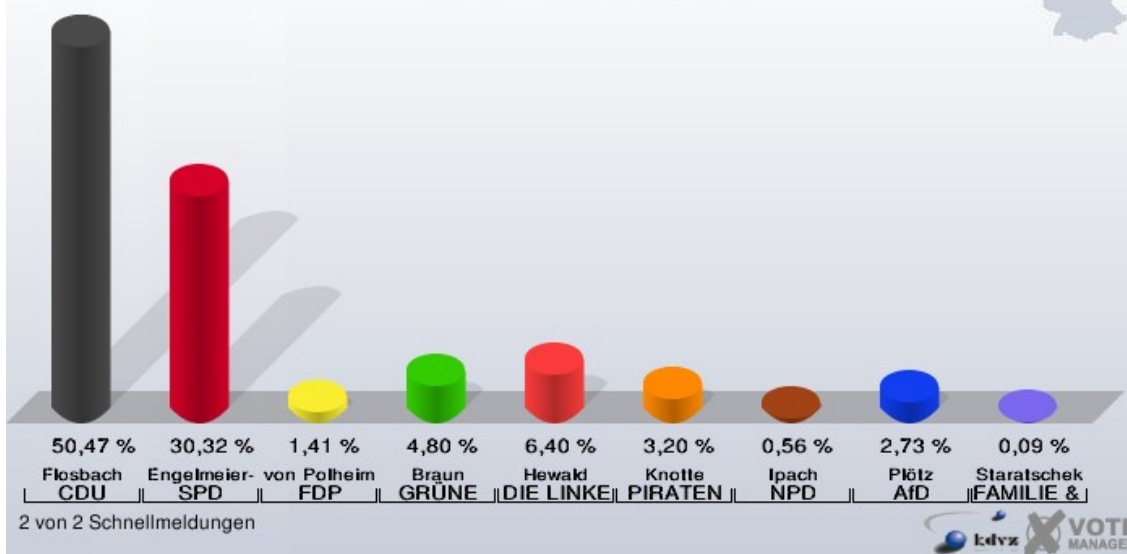
Bundestagswahl 27.09.2009: Sonstige = Die Tierschutzpartei, FAMILIE, ZENTRUM, DVU, RRP, RENTNER, Willi-Weise-Projekt



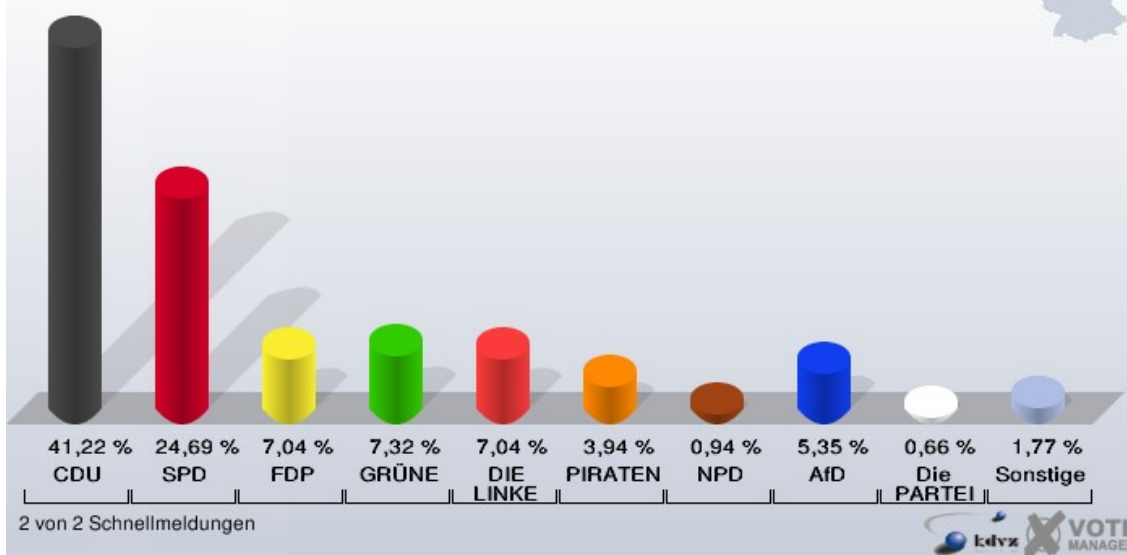
## Kommunalwahlbezirke Windhagen / Feuerwache

	Erststimmen		Zweitstimmen	
Wahlberechtigte	1.916		1.916	
Wähler/innen	1.073	56,00 %	1.073	56,00 %
ungültige Stimmen	11	1,03 %	8	0,75 %
gültige Stimmen	1.062	98,97 %	1.065	99,25 %
Flosbach, CDU	536	50,47 %	439	41,22 %
Engelmeier-Heite, SPD	322	30,32 %	263	24,69 %
von Polheim, FDP	15	1,41 %	75	7,04 %
Braun, GRÜNE	51	4,80 %	78	7,32 %
Hewald, DIE LINKE	68	6,40 %	75	7,04 %
Knotte, PIRATEN	34	3,20 %	42	3,94 %
Ipach, NPD	6	0,56 %	10	0,94 %
REP	---	---	0	0,00 %
Bündnis 21/RRP	---	---	1	0,09 %
Volksabstimmung	---	---	3	0,28 %
ÖDP	---	---	0	0,00 %
MLPD	---	---	0	0,00 %
BüSo	---	---	0	0,00 %
PSG	---	---	1	0,09 %
Plötz, AfD	29	2,73 %	57	5,35 %
BIG	---	---	0	0,00 %
pro Deutschland	---	---	6	0,56 %
DIE RECHTE	---	---	0	0,00 %
FREIE WÄHLER	---	---	3	0,28 %
Partei der Nicht- wähler	---	---	3	0,28 %
PARTEI DER VER- NUNFT	---	---	2	0,19 %
Die PARTEI	---	---	7	0,66 %
Staratschek, FAMI- LIE & UMWELT	1	0,09 %	---	---

Stadt Gummersbach  
Bundestagswahl 22.09.2013  
Erststimmen Windhagen / Feuerwache



Stadt Gummersbach  
Bundestagswahl 22.09.2013  
Zweitstimmen Windhagen / Feuerwache



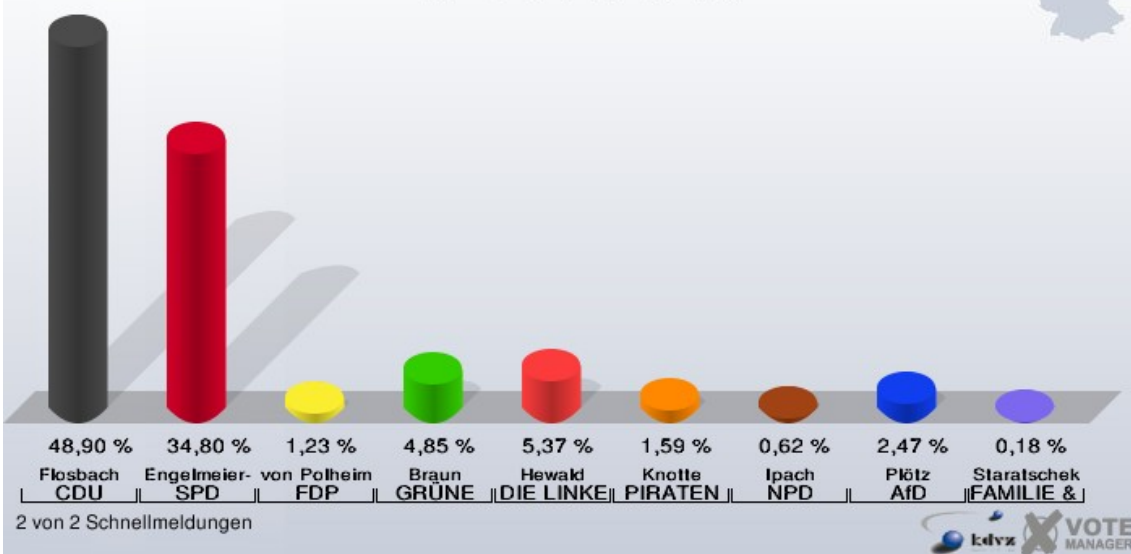
Stadt Gummersbach  
Bundestagswahl 22.09.2013  
Wahlbeteiligung Windhagen / Feuerwache



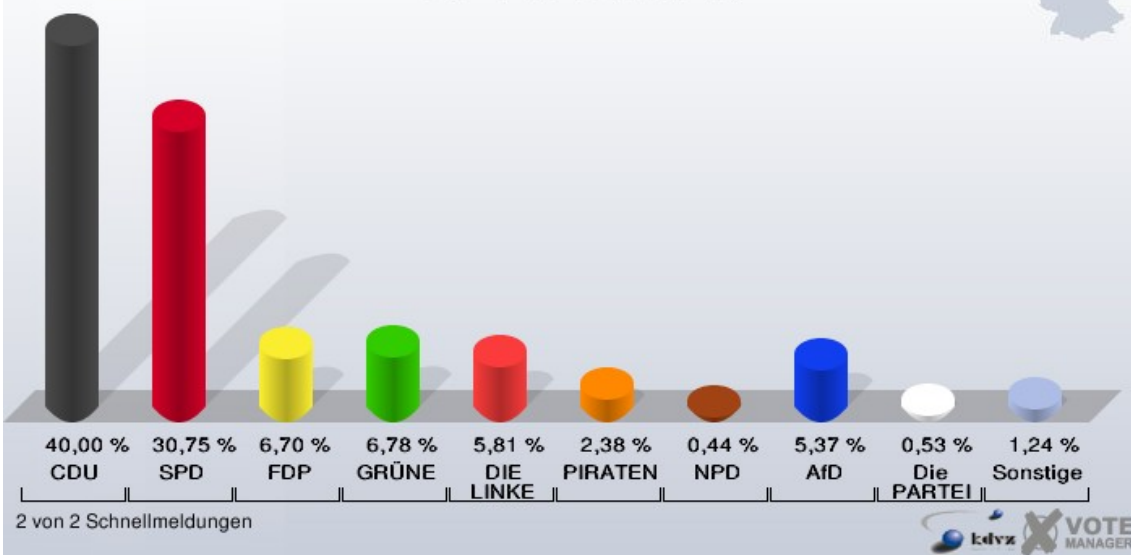
## Steinenbrück / Steinberg

	Erststimmen		Zweitstimmen	
Wahlberechtigte	2.008		2.008	
Wähler/innen	1.155	57,52 %	1.155	57,52 %
ungültige Stimmen	20	1,73 %	20	1,73 %
gültige Stimmen	1.135	98,27 %	1.135	98,27 %
Flosbach, CDU	555	48,90 %	454	40,00 %
Engelmeier-Heite, SPD	395	34,80 %	349	30,75 %
von Polheim, FDP	14	1,23 %	76	6,70 %
Braun, GRÜNE	55	4,85 %	77	6,78 %
Hewald, DIE LINKE	61	5,37 %	66	5,81 %
Knotte, PIRATEN	18	1,59 %	27	2,38 %
Ipach, NPD	7	0,62 %	5	0,44 %
REP	---	---	0	0,00 %
Bündnis 21/RRP	---	---	1	0,09 %
Volksabstimmung	---	---	4	0,35 %
ÖDP	---	---	0	0,00 %
MLPD	---	---	1	0,09 %
BüSo	---	---	0	0,00 %
PSG	---	---	1	0,09 %
Plötz, AfD	28	2,47 %	61	5,37 %
BIG	---	---	1	0,09 %
pro Deutschland	---	---	1	0,09 %
DIE RECHTE	---	---	0	0,00 %
FREIE WÄHLER	---	---	3	0,26 %
Partei der Nichtwähler	---	---	0	0,00 %
PARTEI DER VERNUNFT	---	---	2	0,18 %
Die PARTEI	---	---	6	0,53 %
Staratschek, FAMILIE & UMWELT	2	0,18 %	---	---

Stadt Gummersbach  
 Bundestagswahl 22.09.2013  
 Erststimmen Steinenbrück / Steinberg



Stadt Gummersbach  
 Bundestagswahl 22.09.2013  
 Zweitstimmen Steinenbrück / Steinberg



Stadt Gummersbach  
Bundestagswahl 22.09.2013  
Wahlbeteiligung Steinenbrück / Steinberg

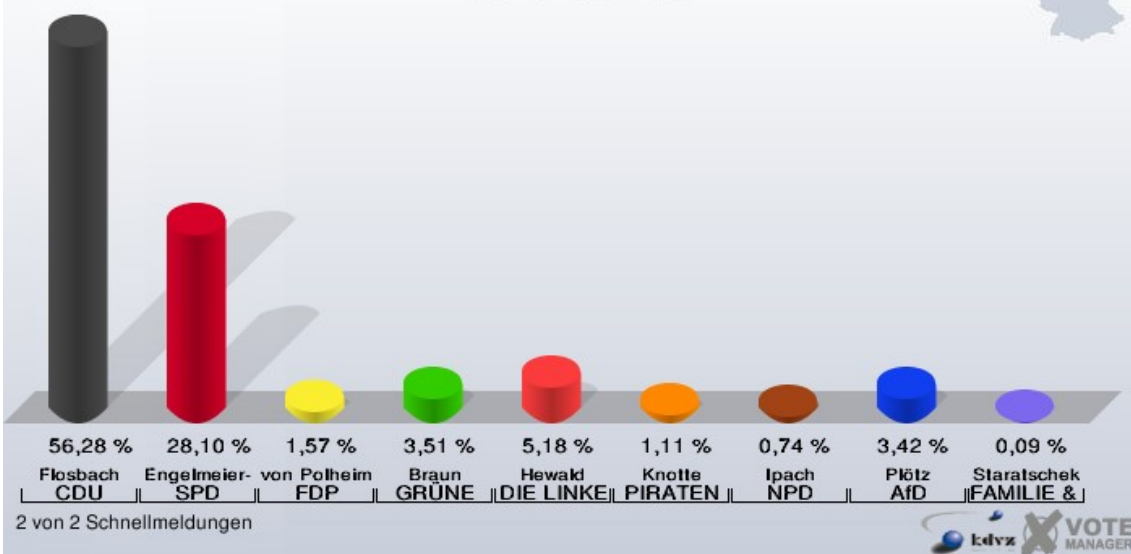




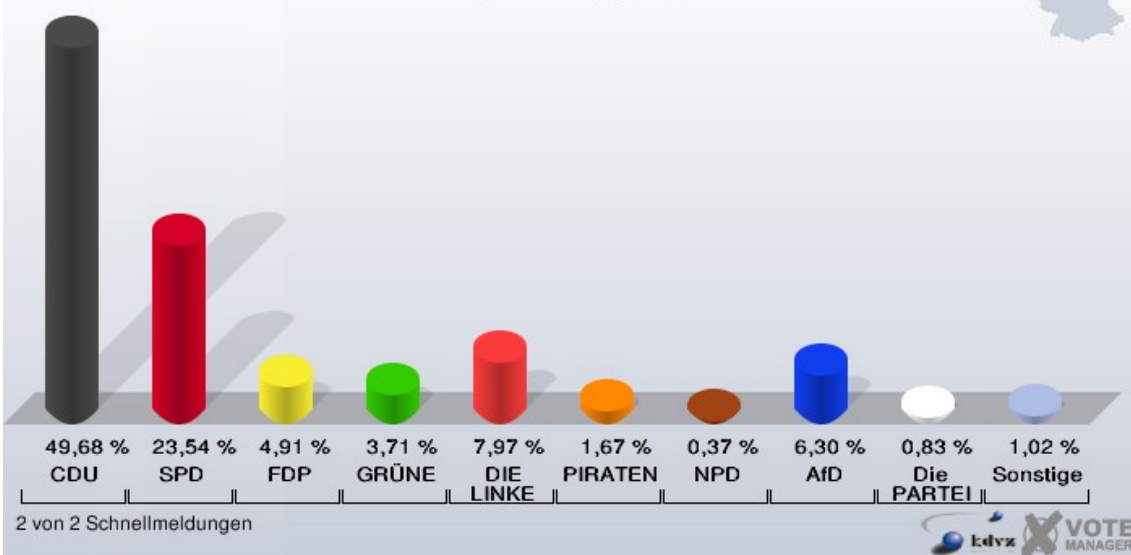
## Berstig / Hepel

	Erststimmen		Zweitstimmen	
Wahlberechtigte	1.997		1.997	
Wähler/innen	1.092	54,68 %	1.092	54,68 %
ungültige Stimmen	10	0,92 %	13	1,19 %
gültige Stimmen	1.082	99,08 %	1.079	98,81 %
Flosbach, CDU	609	56,28 %	536	49,68 %
Engelmeier-Heite, SPD	304	28,10 %	254	23,54 %
von Polheim, FDP	17	1,57 %	53	4,91 %
Braun, GRÜNE	38	3,51 %	40	3,71 %
Hewald, DIE LINKE	56	5,18 %	86	7,97 %
Knotte, PIRATEN	12	1,11 %	18	1,67 %
Ipach, NPD	8	0,74 %	4	0,37 %
REP	---	---	0	0,00 %
Bündnis 21/RRP	---	---	1	0,09 %
Volksabstimmung	---	---	2	0,19 %
ÖDP	---	---	2	0,19 %
MLPD	---	---	0	0,00 %
BüSo	---	---	0	0,00 %
PSG	---	---	0	0,00 %
Plötz, AfD	37	3,42 %	68	6,30 %
BIG	---	---	0	0,00 %
pro Deutschland	---	---	5	0,46 %
DIE RECHTE	---	---	0	0,00 %
FREIE WÄHLER	---	---	1	0,09 %
Partei der Nichtwähler	---	---	0	0,00 %
PARTEI DER VERNUNFT	---	---	0	0,00 %
Die PARTEI	---	---	9	0,83 %
Staratschek, FAMILIE & UMWELT	1	0,09 %	---	---

Stadt Gummersbach  
 Bundestagswahl 22.09.2013  
 Erststimmen Berstig / Hepel



Stadt Gummersbach  
 Bundestagswahl 22.09.2013  
 Zweitstimmen Berstig / Hepel



Stadt Gummersbach  
Bundestagswahl 22.09.2013  
Wahlbeteiligung Berstig / Hepel



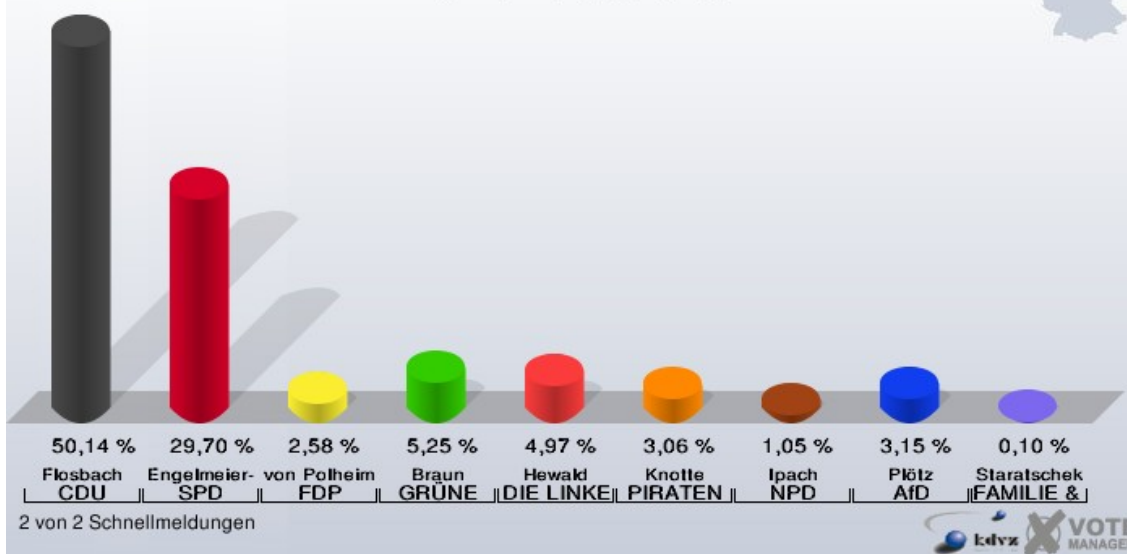
2 von 2 Schnellmeldungen



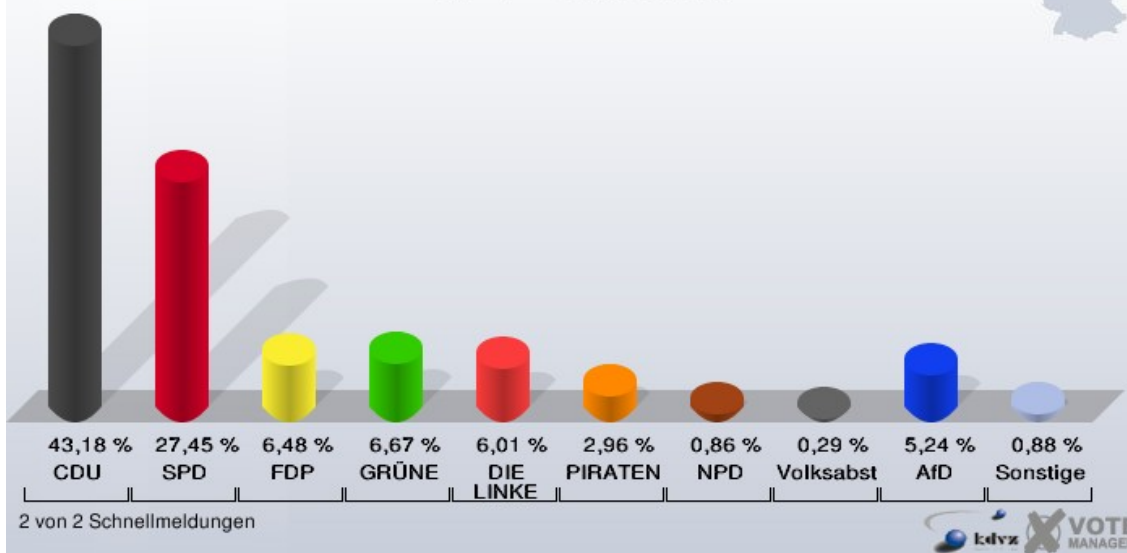
## Innenstadt / Grotenbach

	Erststimmen		Zweitstimmen	
Wahlberechtigte	1.973		1.973	
Wähler/innen	1.059	53,67 %	1.059	53,67 %
ungültige Stimmen	12	1,13 %	10	0,94 %
gültige Stimmen	1.047	98,87 %	1.049	99,06 %
Flosbach, CDU	525	50,14 %	453	43,18 %
Engelmeier-Heite, SPD	311	29,70 %	288	27,45 %
von Polheim, FDP	27	2,58 %	68	6,48 %
Braun, GRÜNE	55	5,25 %	70	6,67 %
Hewald, DIE LINKE	52	4,97 %	63	6,01 %
Knotte, PIRATEN	32	3,06 %	31	2,96 %
Ipach, NPD	11	1,05 %	9	0,86 %
REP	---	---	0	0,00 %
Bündnis 21/RRP	---	---	0	0,00 %
Volksabstimmung	---	---	3	0,29 %
ÖDP	---	---	2	0,19 %
MLPD	---	---	0	0,00 %
BüSo	---	---	0	0,00 %
PSG	---	---	0	0,00 %
Plötz, AfD	33	3,15 %	55	5,24 %
BIG	---	---	0	0,00 %
pro Deutschland	---	---	2	0,19 %
DIE RECHTE	---	---	1	0,10 %
FREIE WÄHLER	---	---	1	0,10 %
Partei der Nichtwähler	---	---	1	0,10 %
PARTEI DER VERNUNFT	---	---	1	0,10 %
Die PARTEI	---	---	1	0,10 %
Staratschek, FAMILIE & UMWELT	1	0,10 %	---	---

Stadt Gummersbach  
 Bundestagswahl 22.09.2013  
 Erststimmen Innenstadt / Grotenbach



Stadt Gummersbach  
 Bundestagswahl 22.09.2013  
 Zweitstimmen Innenstadt / Grotenbach



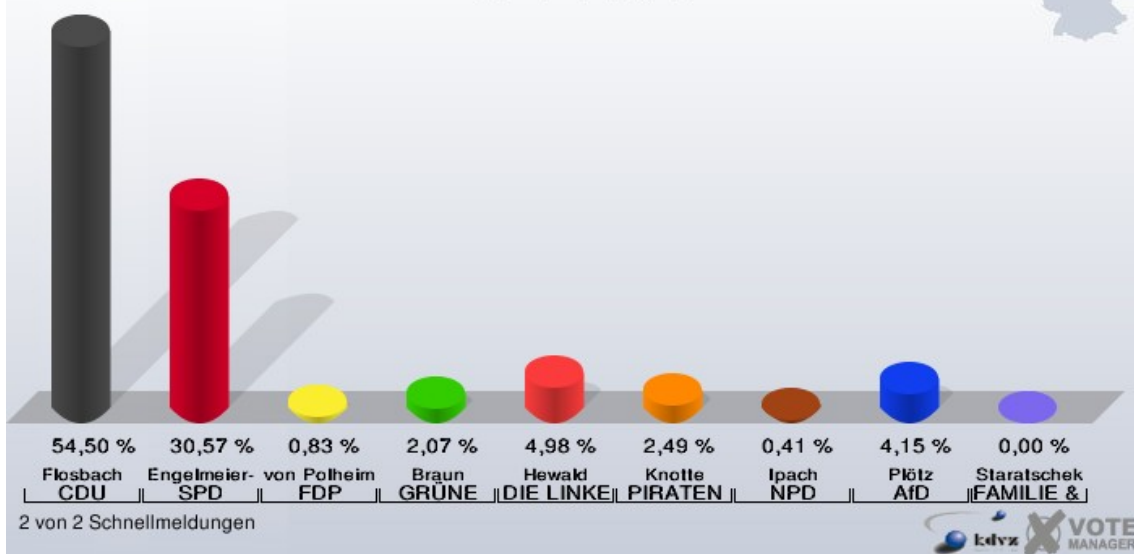
Stadt Gummersbach  
Bundestagswahl 22.09.2013  
Wahlbeteiligung Innenstadt / Grotenbach



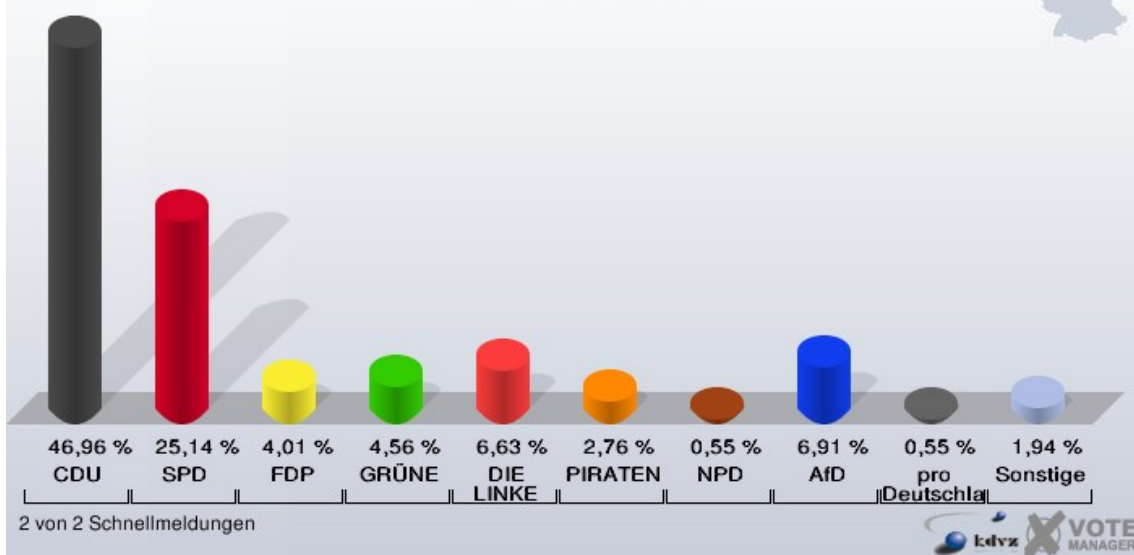
## Bernberg Nord

	Erststimmen		Zweitstimmen	
Wahlberechtigte	1.496		1.496	
Wähler/innen	741	49,53 %	741	49,53 %
ungültige Stimmen	18	2,43 %	17	2,29 %
gültige Stimmen	723	97,57 %	724	97,71 %
Flosbach, CDU	394	54,50 %	340	46,96 %
Engelmeier-Heite, SPD	221	30,57 %	182	25,14 %
von Polheim, FDP	6	0,83 %	29	4,01 %
Braun, GRÜNE	15	2,07 %	33	4,56 %
Hewald, DIE LINKE	36	4,98 %	48	6,63 %
Knotte, PIRATEN	18	2,49 %	20	2,76 %
Ipach, NPD	3	0,41 %	4	0,55 %
REP	---	---	0	0,00 %
Bündnis 21/RRP	---	---	0	0,00 %
Volksabstimmung	---	---	3	0,41 %
ÖDP	---	---	2	0,28 %
MLPD	---	---	0	0,00 %
BüSo	---	---	0	0,00 %
PSG	---	---	0	0,00 %
Plötz, AfD	30	4,15 %	50	6,91 %
BIG	---	---	1	0,14 %
pro Deutschland	---	---	4	0,55 %
DIE RECHTE	---	---	0	0,00 %
FREIE WÄHLER	---	---	2	0,28 %
Partei der Nichtwähler	---	---	1	0,14 %
PARTEI DER VERNUNFT	---	---	2	0,28 %
Die PARTEI	---	---	3	0,41 %
Staratschek, FAMILIE & UMWELT	0	0,00 %	---	---

Stadt Gummersbach  
 Bundestagswahl 22.09.2013  
 Erststimmen Bernberg Nord



Stadt Gummersbach  
 Bundestagswahl 22.09.2013  
 Zweitstimmen Bernberg Nord





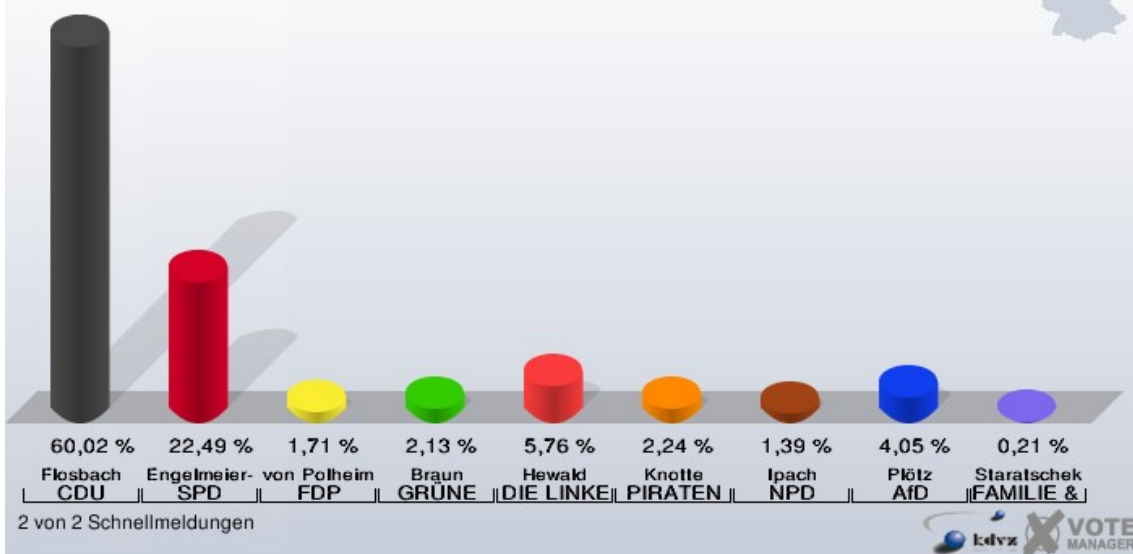
Stadt Gummersbach  
Bundestagswahl 22.09.2013  
Wahlbeteiligung Bernberg Nord



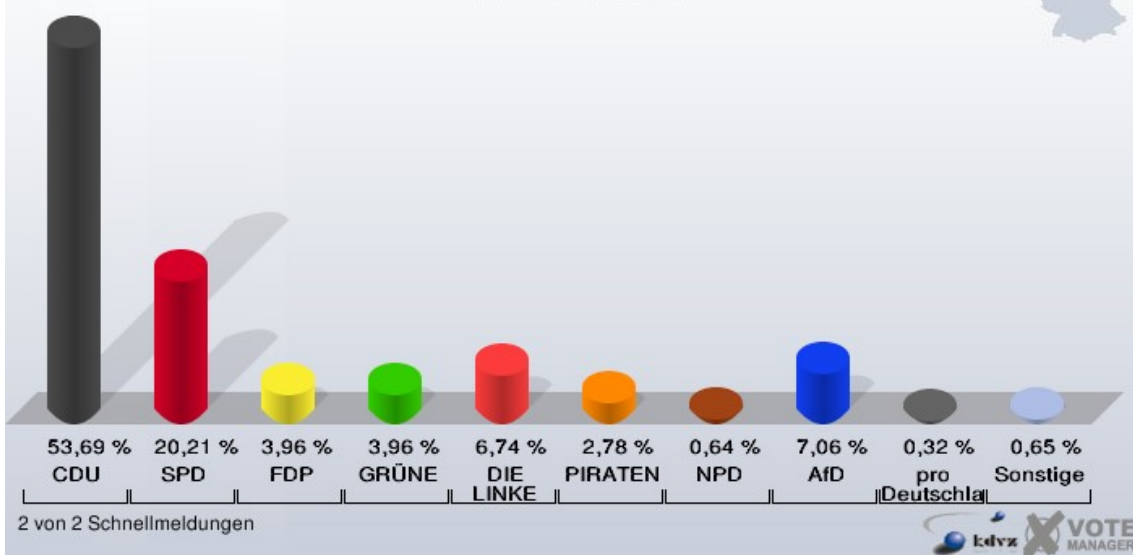
## Bernberg Süd

	Erststimmen		Zweitstimmen	
Wahlberechtigte	1.796		1.796	
Wähler/innen	955	53,17 %	955	53,17 %
ungültige Stimmen	17	1,78 %	20	2,09 %
gültige Stimmen	938	98,22 %	935	97,91 %
Flosbach, CDU	563	60,02 %	502	53,69 %
Engelmeier-Heite, SPD	211	22,49 %	189	20,21 %
von Polheim, FDP	16	1,71 %	37	3,96 %
Braun, GRÜNE	20	2,13 %	37	3,96 %
Hewald, DIE LINKE	54	5,76 %	63	6,74 %
Knotte, PIRATEN	21	2,24 %	26	2,78 %
Ipach, NPD	13	1,39 %	6	0,64 %
REP	---	---	0	0,00 %
Bündnis 21/RRP	---	---	0	0,00 %
Volksabstimmung	---	---	1	0,11 %
ÖDP	---	---	0	0,00 %
MLPD	---	---	0	0,00 %
BüSo	---	---	0	0,00 %
PSG	---	---	0	0,00 %
Plötz, AfD	38	4,05 %	66	7,06 %
BIG	---	---	0	0,00 %
pro Deutschland	---	---	3	0,32 %
DIE RECHTE	---	---	1	0,11 %
FREIE WÄHLER	---	---	1	0,11 %
Partei der Nichtwähler	---	---	0	0,00 %
PARTEI DER VERNUNFT	---	---	0	0,00 %
Die PARTEI	---	---	3	0,32 %
Staratschek, FAMILIE & UMWELT	2	0,21 %	---	---

Stadt Gummersbach  
 Bundestagswahl 22.09.2013  
 Erststimmen Bernberg Süd



Stadt Gummersbach  
 Bundestagswahl 22.09.2013  
 Zweitstimmen Bernberg Süd



Stadt Gummersbach  
Bundestagswahl 22.09.2013  
Wahlbeteiligung Bernberg Süd



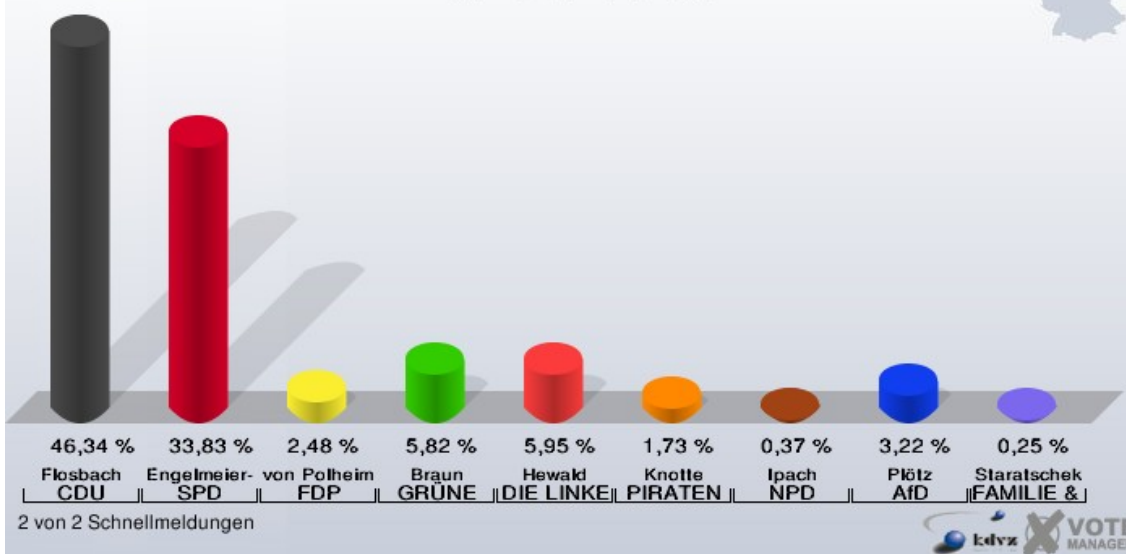
2 von 2 Schnellmeldungen



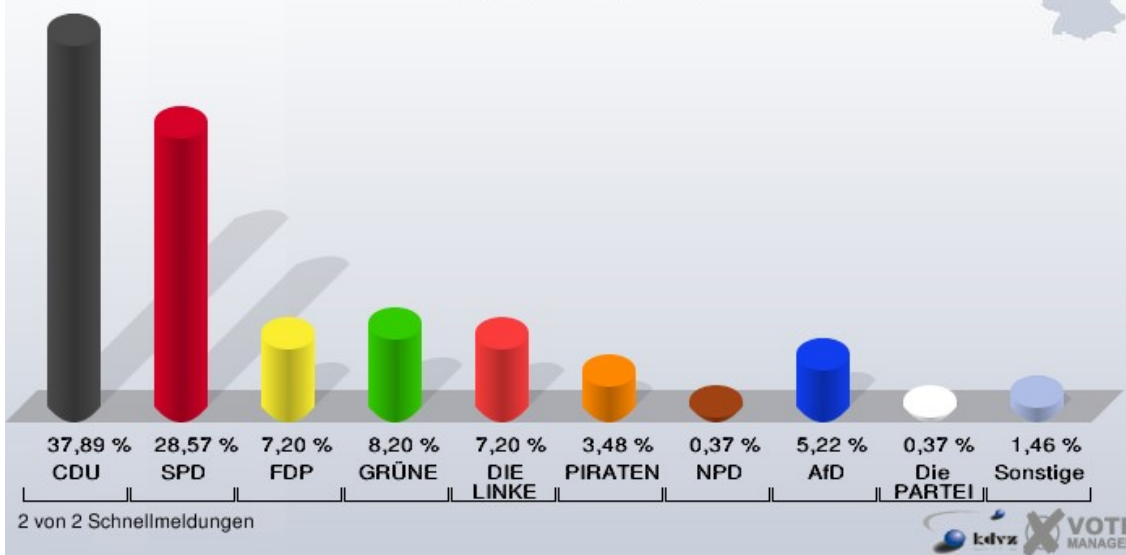
## Steinmüller /Rospe

	Erststimmen		Zweitstimmen	
Wahlberechtigte	1.562		1.562	
Wähler/innen	819	52,43 %	819	52,43 %
ungültige Stimmen	12	1,47 %	14	1,71 %
gültige Stimmen	807	98,53 %	805	98,29 %
Flosbach, CDU	374	46,34 %	305	37,89 %
Engelmeier-Heite, SPD	273	33,83 %	230	28,57 %
von Polheim, FDP	20	2,48 %	58	7,20 %
Braun, GRÜNE	47	5,82 %	66	8,20 %
Hewald, DIE LINKE	48	5,95 %	58	7,20 %
Knotte, PIRATEN	14	1,73 %	28	3,48 %
Ipach, NPD	3	0,37 %	3	0,37 %
REP	---	---	0	0,00 %
Bündnis 21/RRP	---	---	0	0,00 %
Volksabstimmung	---	---	1	0,12 %
ÖDP	---	---	1	0,12 %
MLPD	---	---	1	0,12 %
BüSo	---	---	0	0,00 %
PSG	---	---	1	0,12 %
Plötz, AfD	26	3,22 %	42	5,22 %
BIG	---	---	1	0,12 %
pro Deutschland	---	---	2	0,25 %
DIE RECHTE	---	---	1	0,12 %
FREIE WÄHLER	---	---	1	0,12 %
Partei der Nichtwähler	---	---	2	0,25 %
PARTEI DER VERNUNFT	---	---	1	0,12 %
Die PARTEI	---	---	3	0,37 %
Staratschek, FAMILIE & UMWELT	2	0,25 %	---	---

Stadt Gummersbach  
Bundestagswahl 22.09.2013  
Erststimmen Steinmüller /Rospe



Stadt Gummersbach  
Bundestagswahl 22.09.2013  
Zweitstimmen Steinmüller /Rospe



Stadt Gummersbach  
Bundestagswahl 22.09.2013  
Wahlbeteiligung Steinmüller /Rospe



2 von 2 Schnellmeldungen

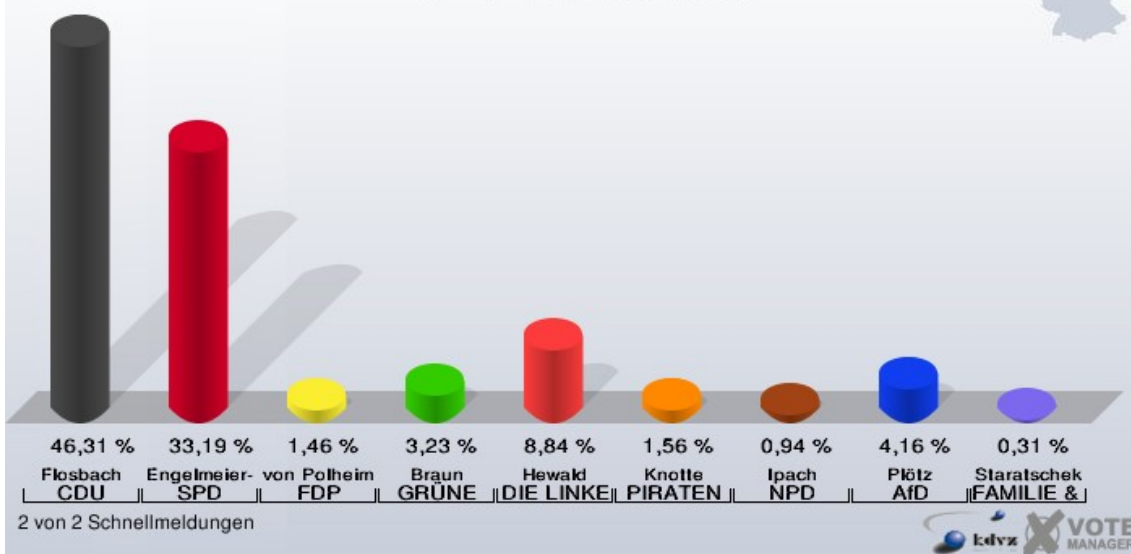


## Karlskamp / Strombach Ost

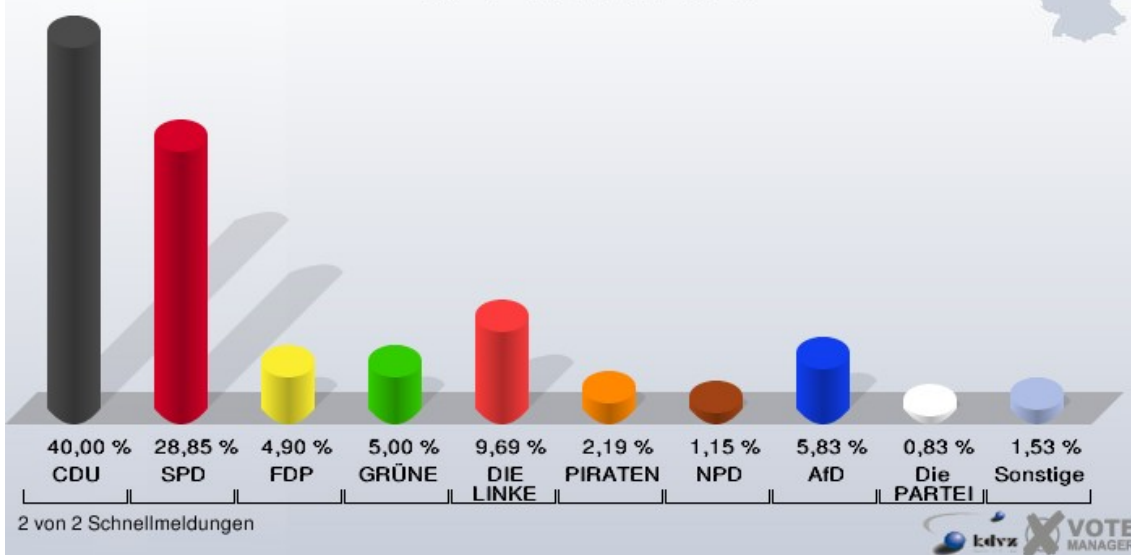
	Erststimmen		Zweitstimmen	
Wahlberechtigte	1.846		1.846	
Wähler/innen	982	53,20 %	982	53,20 %
ungültige Stimmen	21	2,14 %	22	2,24 %
gültige Stimmen	961	97,86 %	960	97,76 %
Flosbach, CDU	445	46,31 %	384	40,00 %
Engelmeier-Heite, SPD	319	33,19 %	277	28,85 %
von Polheim, FDP	14	1,46 %	47	4,90 %
Braun, GRÜNE	31	3,23 %	48	5,00 %
Hewald, DIE LINKE	85	8,84 %	93	9,69 %
Knotte, PIRATEN	15	1,56 %	21	2,19 %
Ipach, NPD	9	0,94 %	11	1,15 %
REP	---	---	3	0,31 %
Bündnis 21/RRP	---	---	0	0,00 %
Volksabstimmung	---	---	1	0,10 %
ÖDP	---	---	1	0,10 %
MLPD	---	---	1	0,10 %
BüSo	---	---	1	0,10 %
PSG	---	---	0	0,00 %
Plötz, AfD	40	4,16 %	56	5,83 %
BIG	---	---	0	0,00 %
pro Deutschland	---	---	3	0,31 %
DIE RECHTE	---	---	1	0,10 %
FREIE WÄHLER	---	---	3	0,31 %
Partei der Nichtwähler	---	---	1	0,10 %
PARTEI DER VERNUNFT	---	---	0	0,00 %
Die PARTEI	---	---	8	0,83 %
Staratschek, FAMILIE & UMWELT	3	0,31 %	---	---



Stadt Gummersbach  
Bundestagswahl 22.09.2013  
Erststimmen Karlskamp / Strombach Ost



Stadt Gummersbach  
Bundestagswahl 22.09.2013  
Zweitstimmen Karlskamp / Strombach Ost



Stadt Gummersbach  
Bundestagswahl 22.09.2013  
Wahlbeteiligung Karlskamp / Strombach Ost



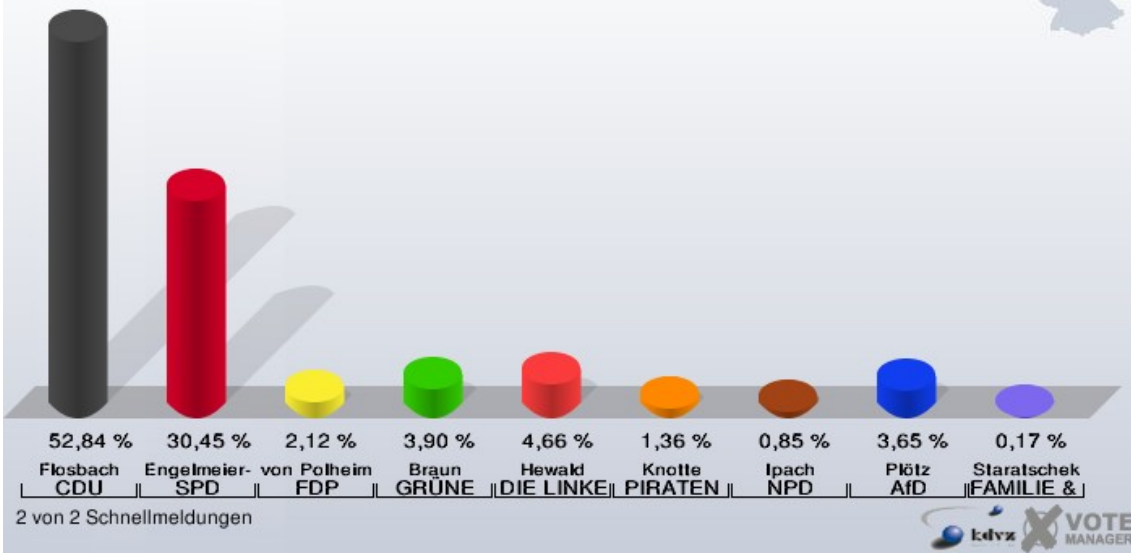
2 von 2 Schnellmeldungen



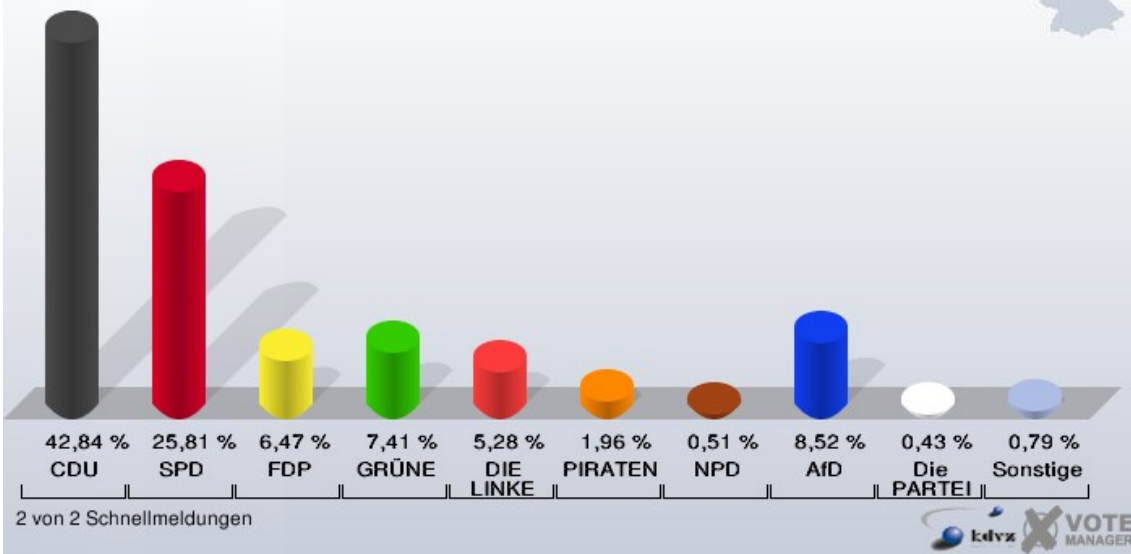
## Strombach West

	Erststimmen		Zweitstimmen	
Wahlberechtigte	1.969		1.969	
Wähler/innen	1.187	60,28 %	1.187	60,28 %
ungültige Stimmen	8	0,67 %	13	1,10 %
gültige Stimmen	1.179	99,33 %	1.174	98,90 %
Flosbach, CDU	623	52,84 %	503	42,84 %
Engelmeier-Heite, SPD	359	30,45 %	303	25,81 %
von Polheim, FDP	25	2,12 %	76	6,47 %
Braun, GRÜNE	46	3,90 %	87	7,41 %
Hewald, DIE LINKE	55	4,66 %	62	5,28 %
Knotte, PIRATEN	16	1,36 %	23	1,96 %
Ipach, NPD	10	0,85 %	6	0,51 %
REP	---	---	0	0,00 %
Bündnis 21/RRP	---	---	0	0,00 %
Volksabstimmung	---	---	2	0,17 %
ÖDP	---	---	0	0,00 %
MLPD	---	---	0	0,00 %
BüSo	---	---	0	0,00 %
PSG	---	---	0	0,00 %
Plötz, AfD	43	3,65 %	100	8,52 %
BIG	---	---	1	0,09 %
pro Deutschland	---	---	3	0,26 %
DIE RECHTE	---	---	0	0,00 %
FREIE WÄHLER	---	---	1	0,09 %
Partei der Nichtwähler	---	---	1	0,09 %
PARTEI DER VERNUNFT	---	---	1	0,09 %
Die PARTEI	---	---	5	0,43 %
Staratschek, FAMILIE & UMWELT	2	0,17 %	---	---

Stadt Gummersbach  
Bundestagswahl 22.09.2013  
Erststimmen Strombach West



Stadt Gummersbach  
Bundestagswahl 22.09.2013  
Zweitstimmen Strombach West



Stadt Gummersbach  
Bundestagswahl 22.09.2013  
Wahlbeteiligung Strombach West



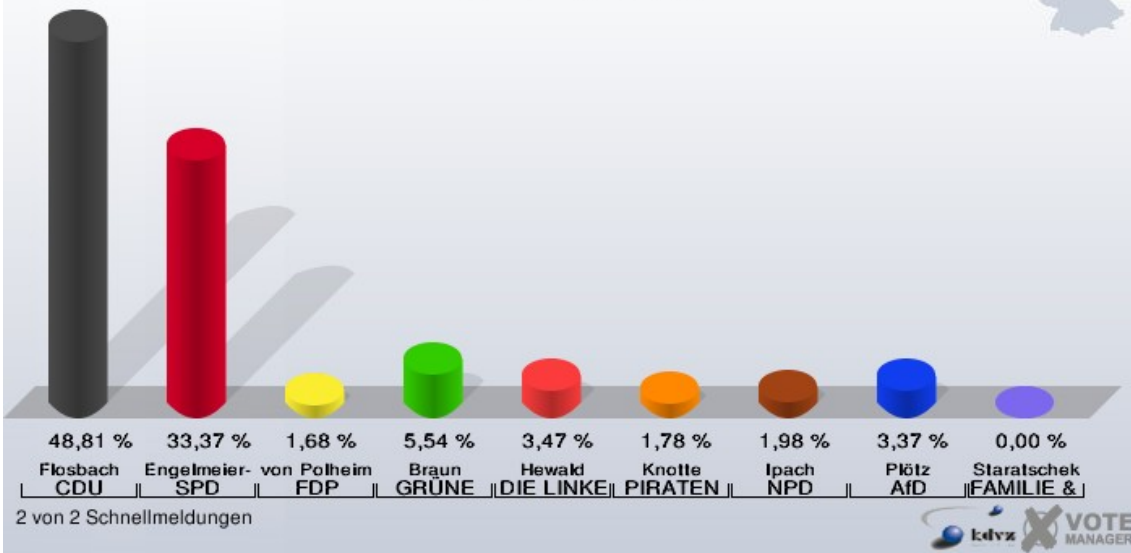
2 von 2 Schnellmeldungen



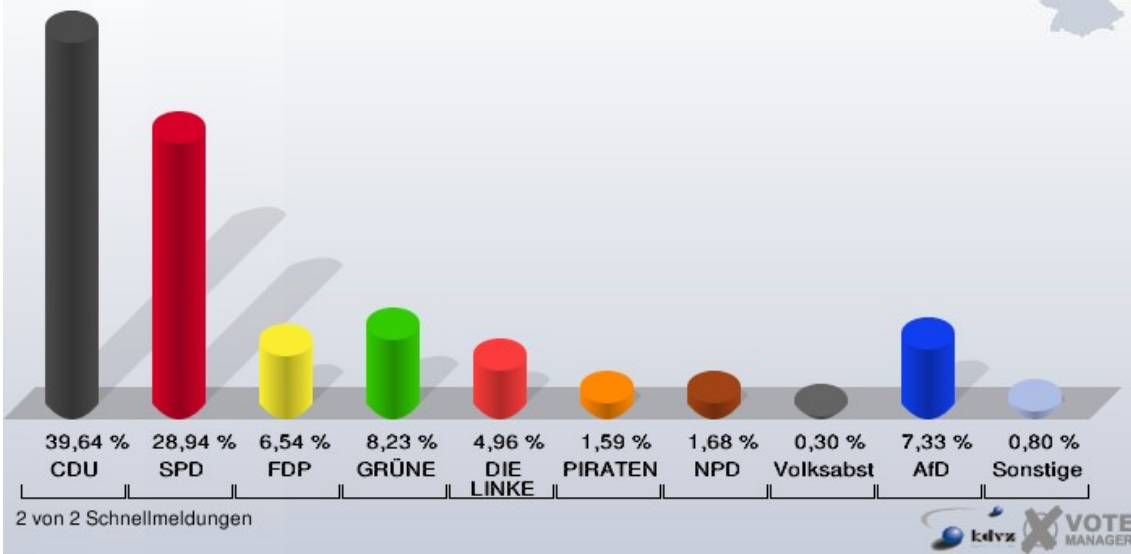
## Ermland / Hunstig

	Erststimmen		Zweitstimmen	
Wahlberechtigte	1.658		1.658	
Wähler/innen	1.028	62,00 %	1.028	62,00 %
ungültige Stimmen	18	1,75 %	19	1,85 %
gültige Stimmen	1.010	98,25 %	1.009	98,15 %
Flosbach, CDU	493	48,81 %	400	39,64 %
Engelmeier-Heite, SPD	337	33,37 %	292	28,94 %
von Polheim, FDP	17	1,68 %	66	6,54 %
Braun, GRÜNE	56	5,54 %	83	8,23 %
Hewald, DIE LINKE	35	3,47 %	50	4,96 %
Knotte, PIRATEN	18	1,78 %	16	1,59 %
Ipach, NPD	20	1,98 %	17	1,68 %
REP	---	---	0	0,00 %
Bündnis 21/RRP	---	---	0	0,00 %
Volksabstimmung	---	---	3	0,30 %
ÖDP	---	---	0	0,00 %
MLPD	---	---	0	0,00 %
BüSo	---	---	0	0,00 %
PSG	---	---	0	0,00 %
Plötz, AfD	34	3,37 %	74	7,33 %
BIG	---	---	0	0,00 %
pro Deutschland	---	---	1	0,10 %
DIE RECHTE	---	---	0	0,00 %
FREIE WÄHLER	---	---	3	0,30 %
Partei der Nichtwähler	---	---	1	0,10 %
PARTEI DER VERNUNFT	---	---	1	0,10 %
Die PARTEI	---	---	2	0,20 %
Staratschek, FAMILIE & UMWELT	0	0,00 %	---	---

Stadt Gummersbach  
 Bundestagswahl 22.09.2013  
 Erststimmen Erbland / Hunstig



Stadt Gummersbach  
 Bundestagswahl 22.09.2013  
 Zweitstimmen Erbland / Hunstig



Stadt Gummersbach  
Bundestagswahl 22.09.2013  
Wahlbeteiligung Erbland / Hunstig



2 von 2 Schnellmeldungen

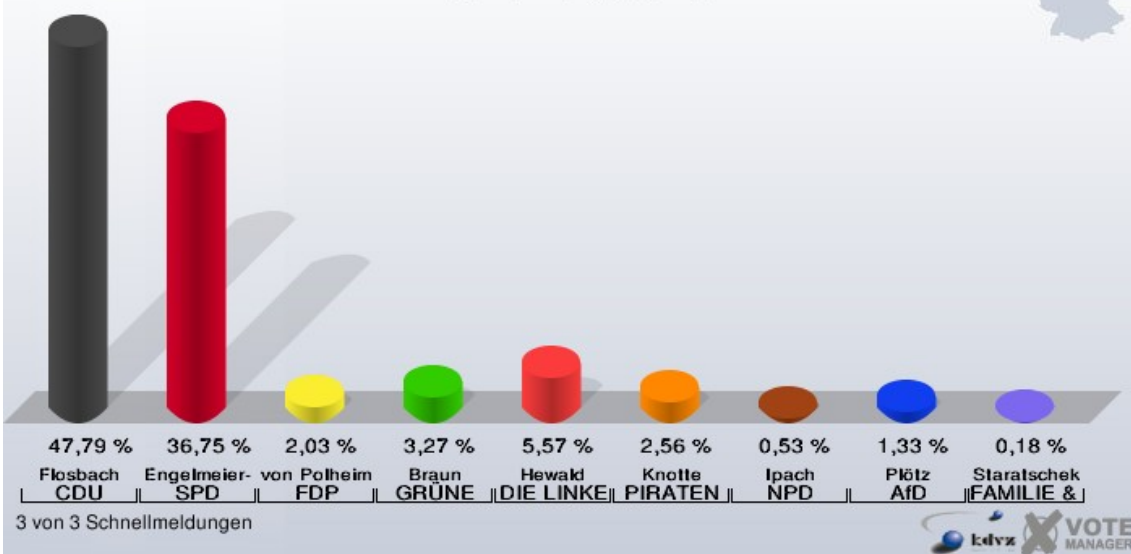




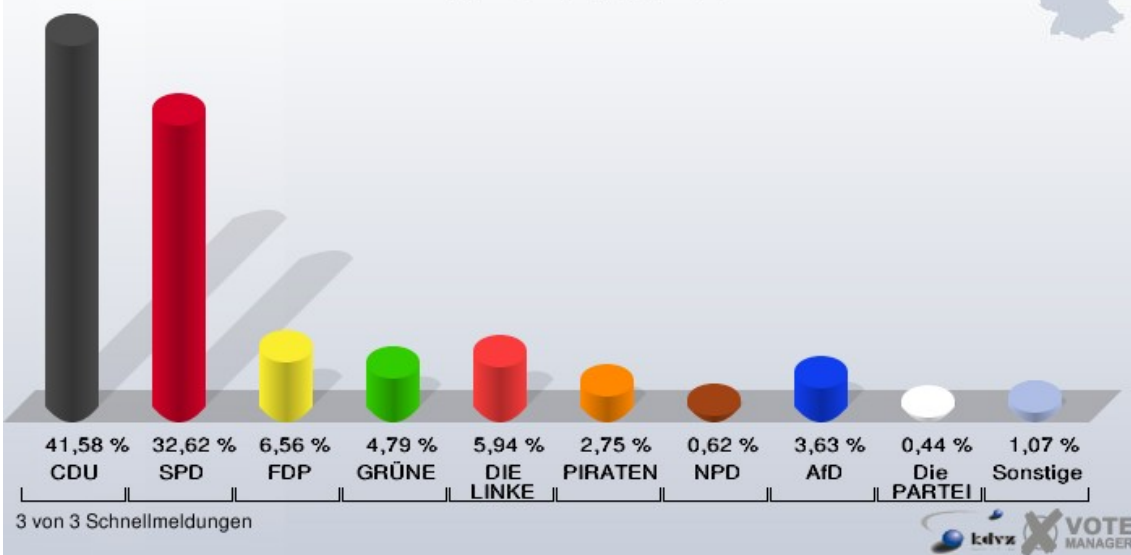
## Dieringhausen Nord

	Erststimmen		Zweitstimmen	
Wahlberechtigte	2.048		2.048	
Wähler/innen	1.157	56,49 %	1.157	56,49 %
ungültige Stimmen	25	2,16 %	29	2,51 %
gültige Stimmen	1.132	97,84 %	1.128	97,49 %
Flosbach, CDU	541	47,79 %	469	41,58 %
Engelmeier-Heite, SPD	416	36,75 %	368	32,62 %
von Polheim, FDP	23	2,03 %	74	6,56 %
Braun, GRÜNE	37	3,27 %	54	4,79 %
Hewald, DIE LINKE	63	5,57 %	67	5,94 %
Knotte, PIRATEN	29	2,56 %	31	2,75 %
Ipach, NPD	6	0,53 %	7	0,62 %
REP	---	---	0	0,00 %
Bündnis 21/RRP	---	---	0	0,00 %
Volksabstimmung	---	---	3	0,27 %
ÖDP	---	---	1	0,09 %
MLPD	---	---	0	0,00 %
BüSo	---	---	0	0,00 %
PSG	---	---	0	0,00 %
Plötz, AfD	15	1,33 %	41	3,63 %
BIG	---	---	1	0,09 %
pro Deutschland	---	---	0	0,00 %
DIE RECHTE	---	---	0	0,00 %
FREIE WÄHLER	---	---	4	0,35 %
Partei der Nichtwähler	---	---	2	0,18 %
PARTEI DER VERNUNFT	---	---	1	0,09 %
Die PARTEI	---	---	5	0,44 %
Staratschek, FAMILIE & UMWELT	2	0,18 %	---	---

Stadt Gummersbach  
Bundestagswahl 22.09.2013  
Erststimmen Dieringhausen Nord



Stadt Gummersbach  
Bundestagswahl 22.09.2013  
Zweitstimmen Dieringhausen Nord



Stadt Gummersbach  
Bundestagswahl 22.09.2013  
Wahlbeteiligung Dieringhausen Nord



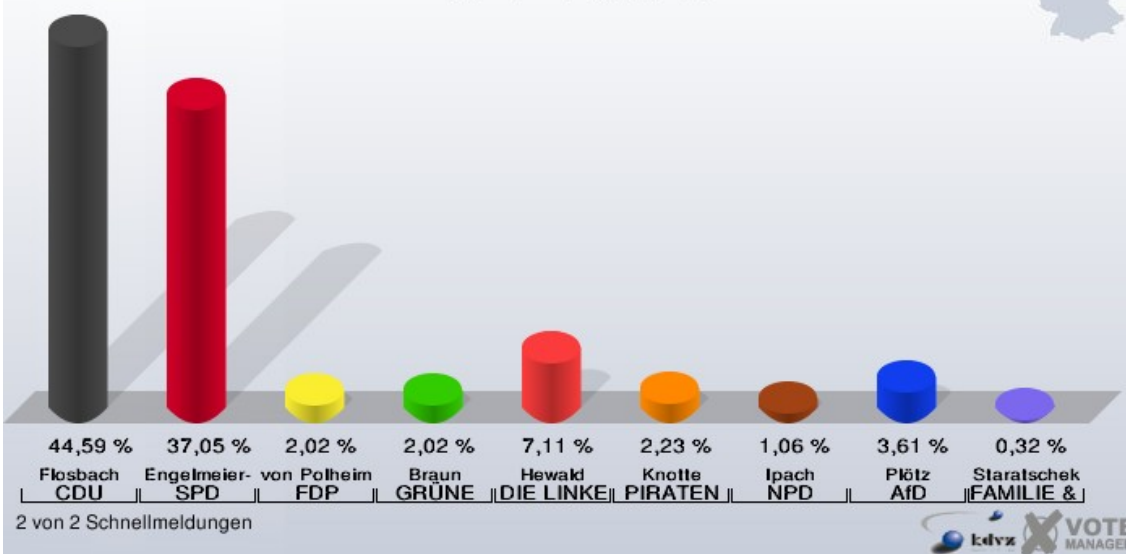
3 von 3 Schnellmeldungen



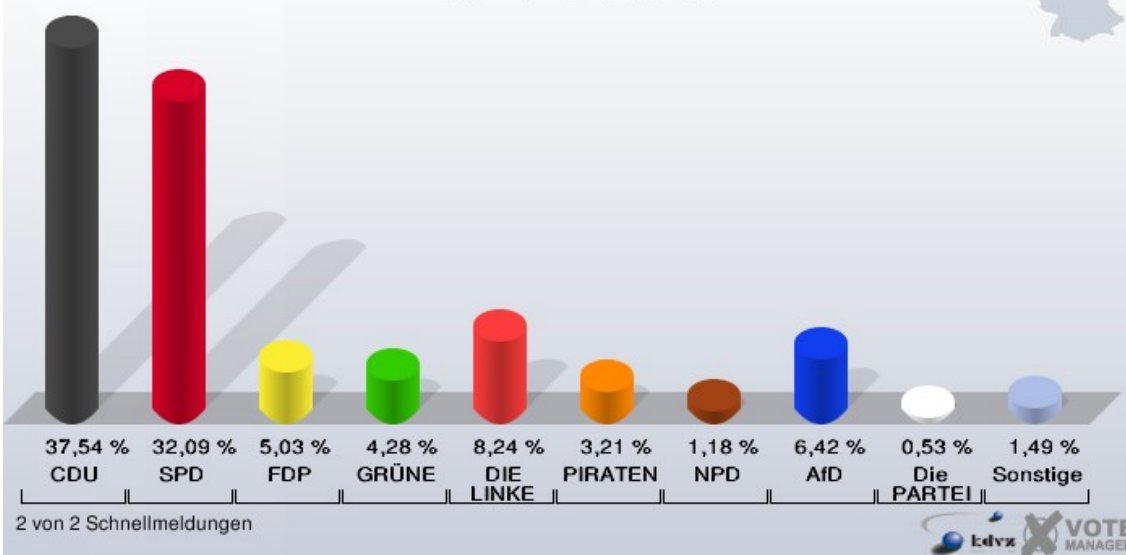
## Dieringhausen Süd

	Erststimmen		Zweitstimmen	
Wahlberechtigte	1.856		1.856	
Wähler/innen	956	51,51 %	956	51,51 %
ungültige Stimmen	14	1,46 %	21	2,20 %
gültige Stimmen	942	98,54 %	935	97,80 %
Flosbach, CDU	420	44,59 %	351	37,54 %
Engelmeier-Heite, SPD	349	37,05 %	300	32,09 %
von Polheim, FDP	19	2,02 %	47	5,03 %
Braun, GRÜNE	19	2,02 %	40	4,28 %
Hewald, DIE LINKE	67	7,11 %	77	8,24 %
Knotte, PIRATEN	21	2,23 %	30	3,21 %
Ipach, NPD	10	1,06 %	11	1,18 %
REP	---	---	0	0,00 %
Bündnis 21/RRP	---	---	0	0,00 %
Volksabstimmung	---	---	4	0,43 %
ÖDP	---	---	3	0,32 %
MLPD	---	---	0	0,00 %
BüSo	---	---	0	0,00 %
PSG	---	---	0	0,00 %
Plötz, AfD	34	3,61 %	60	6,42 %
BIG	---	---	0	0,00 %
pro Deutschland	---	---	2	0,21 %
DIE RECHTE	---	---	1	0,11 %
FREIE WÄHLER	---	---	2	0,21 %
Partei der Nichtwähler	---	---	2	0,21 %
PARTEI DER VERNUNFT	---	---	0	0,00 %
Die PARTEI	---	---	5	0,53 %
Staratschek, FAMILIE & UMWELT	3	0,32 %	---	---

Stadt Gummersbach  
 Bundestagswahl 22.09.2013  
 Erststimmen Dieringhausen Süd



Stadt Gummersbach  
 Bundestagswahl 22.09.2013  
 Zweitstimmen Dieringhausen Süd



Stadt Gummersbach  
Bundestagswahl 22.09.2013  
Wahlbeteiligung Dieringhausen Süd



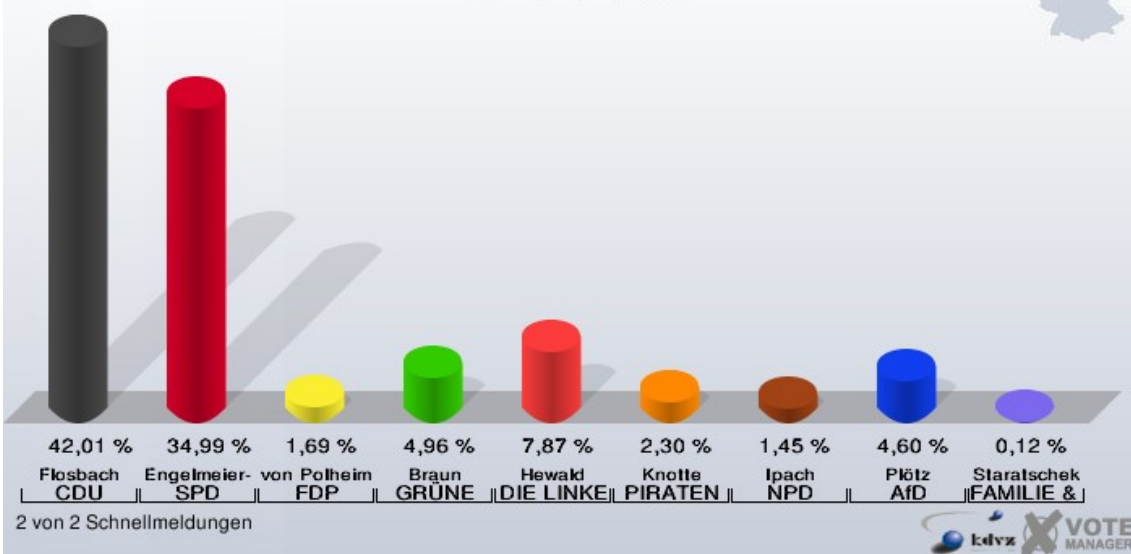
2 von 2 Schnellmeldungen



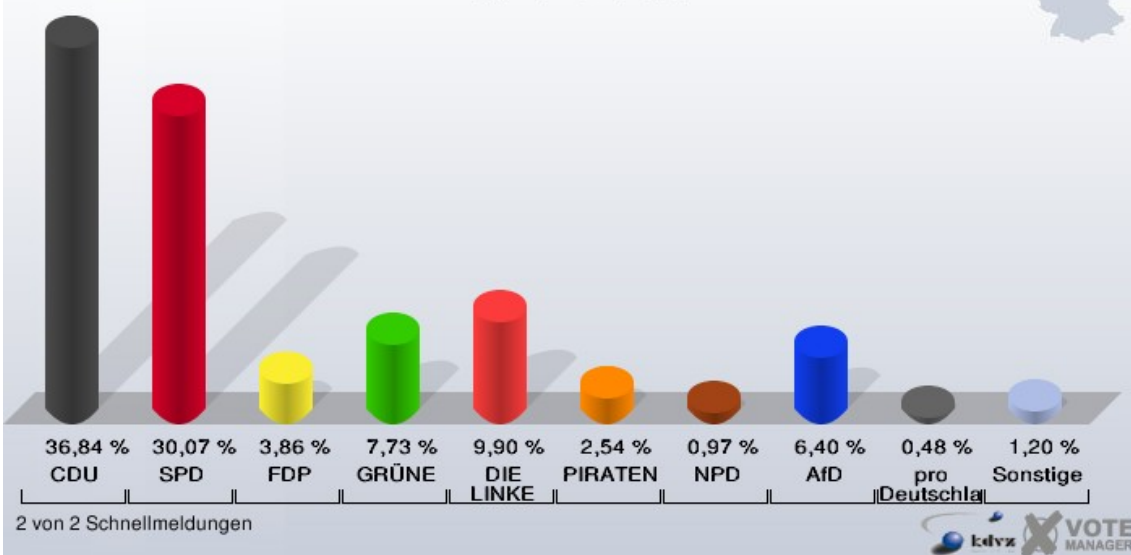
## Vollmerhausen

	Erststimmen		Zweitstimmen	
Wahlberechtigte	1.557		1.557	
Wähler/innen	843	54,14 %	843	54,14 %
ungültige Stimmen	17	2,02 %	15	1,78 %
gültige Stimmen	826	97,98 %	828	98,22 %
Flosbach, CDU	347	42,01 %	305	36,84 %
Engelmeier-Heite, SPD	289	34,99 %	249	30,07 %
von Polheim, FDP	14	1,69 %	32	3,86 %
Braun, GRÜNE	41	4,96 %	64	7,73 %
Hewald, DIE LINKE	65	7,87 %	82	9,90 %
Knotte, PIRATEN	19	2,30 %	21	2,54 %
Ipach, NPD	12	1,45 %	8	0,97 %
REP	---	---	0	0,00 %
Bündnis 21/RRP	---	---	0	0,00 %
Volksabstimmung	---	---	3	0,36 %
ÖDP	---	---	1	0,12 %
MLPD	---	---	0	0,00 %
BüSo	---	---	0	0,00 %
PSG	---	---	1	0,12 %
Plötz, AfD	38	4,60 %	53	6,40 %
BIG	---	---	0	0,00 %
pro Deutschland	---	---	4	0,48 %
DIE RECHTE	---	---	0	0,00 %
FREIE WÄHLER	---	---	1	0,12 %
Partei der Nichtwähler	---	---	1	0,12 %
PARTEI DER VERNUNFT	---	---	0	0,00 %
Die PARTEI	---	---	3	0,36 %
Staratschek, FAMILIE & UMWELT	1	0,12 %	---	---

Stadt Gummersbach  
 Bundestagswahl 22.09.2013  
 Erststimmen Vollmerhausen



Stadt Gummersbach  
 Bundestagswahl 22.09.2013  
 Zweitstimmen Vollmerhausen





Stadt Gummersbach  
Bundestagswahl 22.09.2013  
Wahlbeteiligung Vollmerhausen



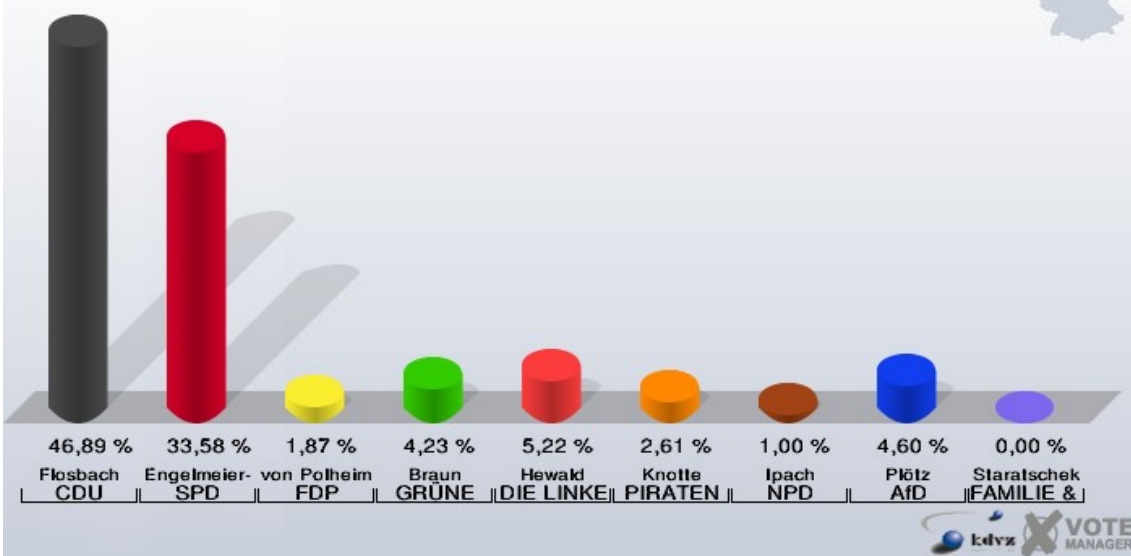
2 von 2 Schnellmeldungen



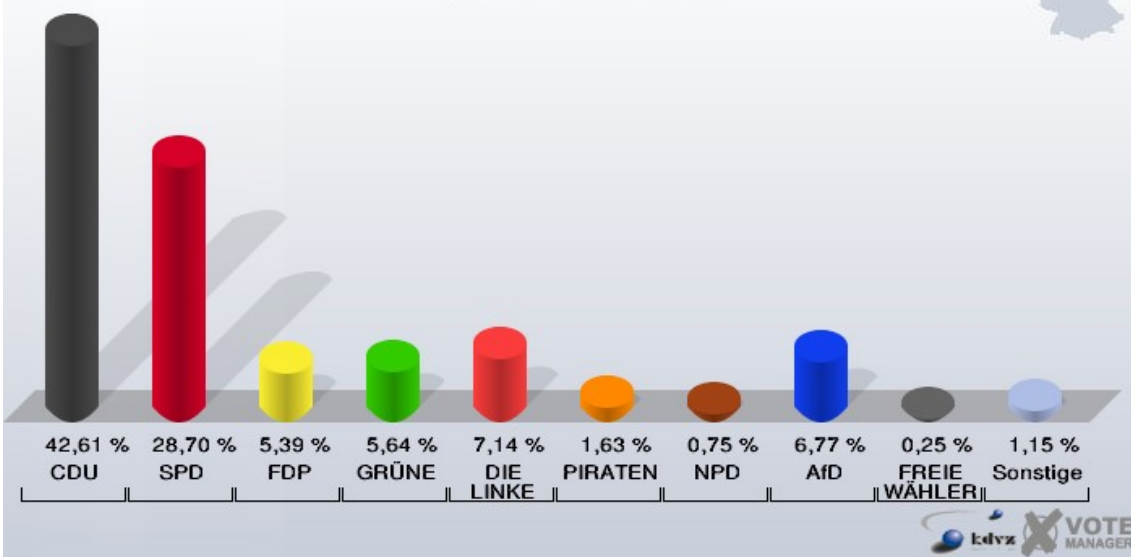
## Niederseßmar West

	Erststimmen		Zweitstimmen	
Wahlberechtigte	1.493		1.493	
Wähler/innen	814	54,52 %	814	54,52 %
ungültige Stimmen	10	1,23 %	16	1,97 %
gültige Stimmen	804	98,77 %	798	98,03 %
Flosbach, CDU	377	46,89 %	340	42,61 %
Engelmeier-Heite, SPD	270	33,58 %	229	28,70 %
von Polheim, FDP	15	1,87 %	43	5,39 %
Braun, GRÜNE	34	4,23 %	45	5,64 %
Hewald, DIE LINKE	42	5,22 %	57	7,14 %
Knotte, PIRATEN	21	2,61 %	13	1,63 %
Ipach, NPD	8	1,00 %	6	0,75 %
REP	---	---	0	0,00 %
Bündnis 21/RRP	---	---	1	0,13 %
Volksabstimmung	---	---	1	0,13 %
ÖDP	---	---	0	0,00 %
MLPD	---	---	1	0,13 %
BüSo	---	---	0	0,00 %
PSG	---	---	1	0,13 %
Plötz, AfD	37	4,60 %	54	6,77 %
BIG	---	---	0	0,00 %
pro Deutschland	---	---	1	0,13 %
DIE RECHTE	---	---	0	0,00 %
FREIE WÄHLER	---	---	2	0,25 %
Partei der Nichtwähler	---	---	0	0,00 %
PARTEI DER VERNUNFT	---	---	2	0,25 %
Die PARTEI	---	---	2	0,25 %
Staratschek, FAMILIE & UMWELT	0	0,00 %	---	---

Stadt Gummersbach  
Bundestagswahl 22.09.2013  
Erststimmen Niederseßmar West



Stadt Gummersbach  
Bundestagswahl 22.09.2013  
Zweitstimmen Niederseßmar West



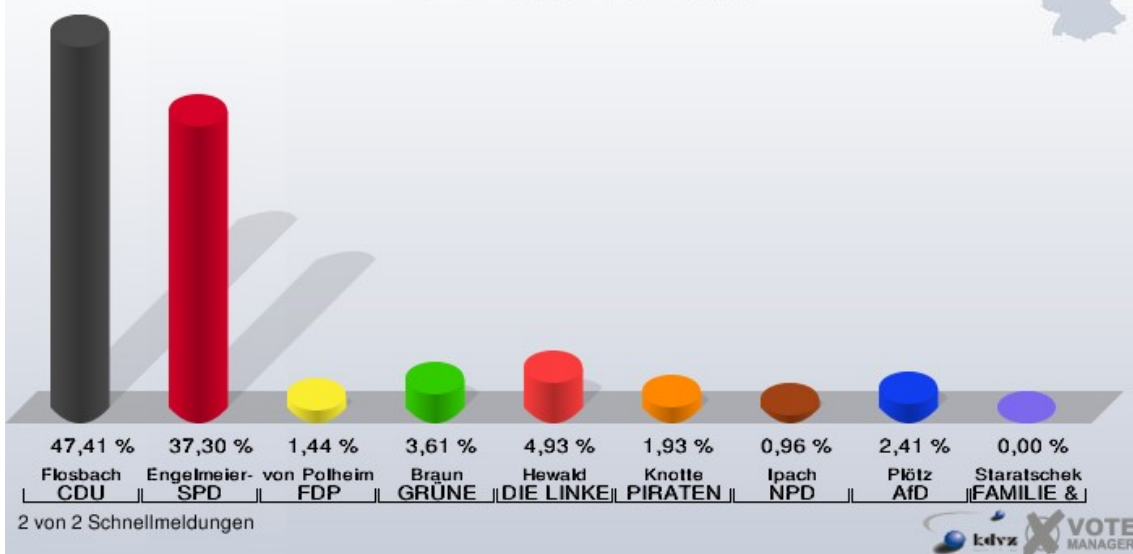
Stadt Gummersbach  
Bundestagswahl 22.09.2013  
Wahlbeteiligung Niederseßmar West



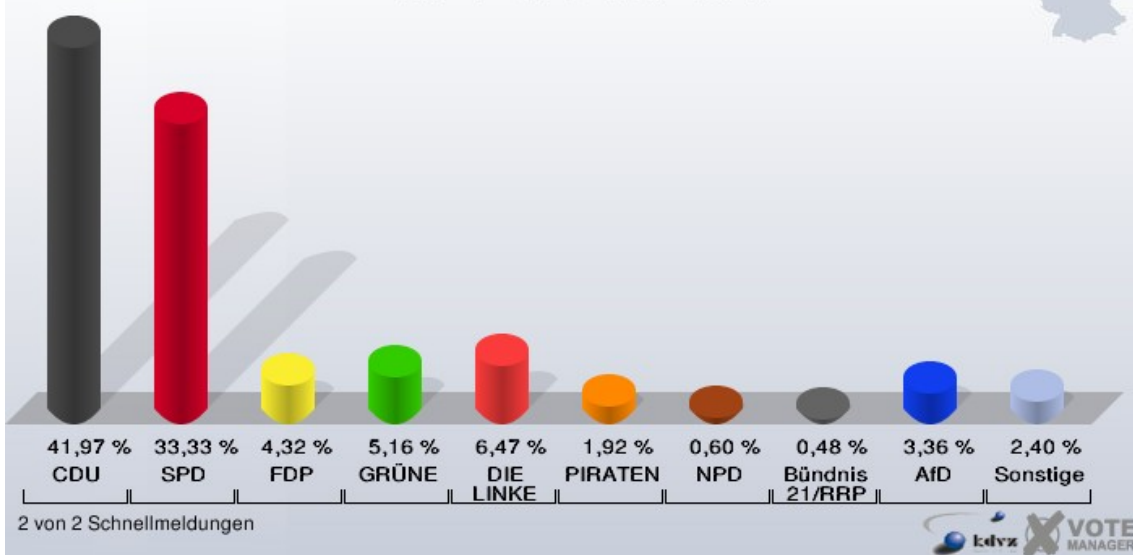
## Niederseßmar Ost / Rebbelroth

	Erststimmen		Zweitstimmen	
Wahlberechtigte	1.500		1.500	
Wähler/innen	844	56,27 %	844	56,27 %
ungültige Stimmen	13	1,54 %	10	1,18 %
gültige Stimmen	831	98,46 %	834	98,82 %
Flosbach, CDU	394	47,41 %	350	41,97 %
Engelmeier-Heite, SPD	310	37,30 %	278	33,33 %
von Polheim, FDP	12	1,44 %	36	4,32 %
Braun, GRÜNE	30	3,61 %	43	5,16 %
Hewald, DIE LINKE	41	4,93 %	54	6,47 %
Knotte, PIRATEN	16	1,93 %	16	1,92 %
Ipach, NPD	8	0,96 %	5	0,60 %
REP	---	---	2	0,24 %
Bündnis 21/RRP	---	---	4	0,48 %
Volksabstimmung	---	---	1	0,12 %
ÖDP	---	---	0	0,00 %
MLPD	---	---	1	0,12 %
BüSo	---	---	0	0,00 %
PSG	---	---	0	0,00 %
Plötz, AfD	20	2,41 %	28	3,36 %
BIG	---	---	4	0,48 %
pro Deutschland	---	---	4	0,48 %
DIE RECHTE	---	---	0	0,00 %
FREIE WÄHLER	---	---	1	0,12 %
Partei der Nichtwähler	---	---	1	0,12 %
PARTEI DER VERNUNFT	---	---	2	0,24 %
Die PARTEI	---	---	4	0,48 %
Staratschek, FAMILIE & UMWELT	0	0,00 %	---	---

Stadt Gummersbach  
 Bundestagswahl 22.09.2013  
 Erststimmen Niederseßmar Ost / Rebbelroth



Stadt Gummersbach  
 Bundestagswahl 22.09.2013  
 Zweitstimmen Niederseßmar Ost / Rebbelroth



Stadt Gummersbach  
Bundestagswahl 22.09.2013  
Wahlbeteiligung Niederseßmar Ost / Rebbelroth

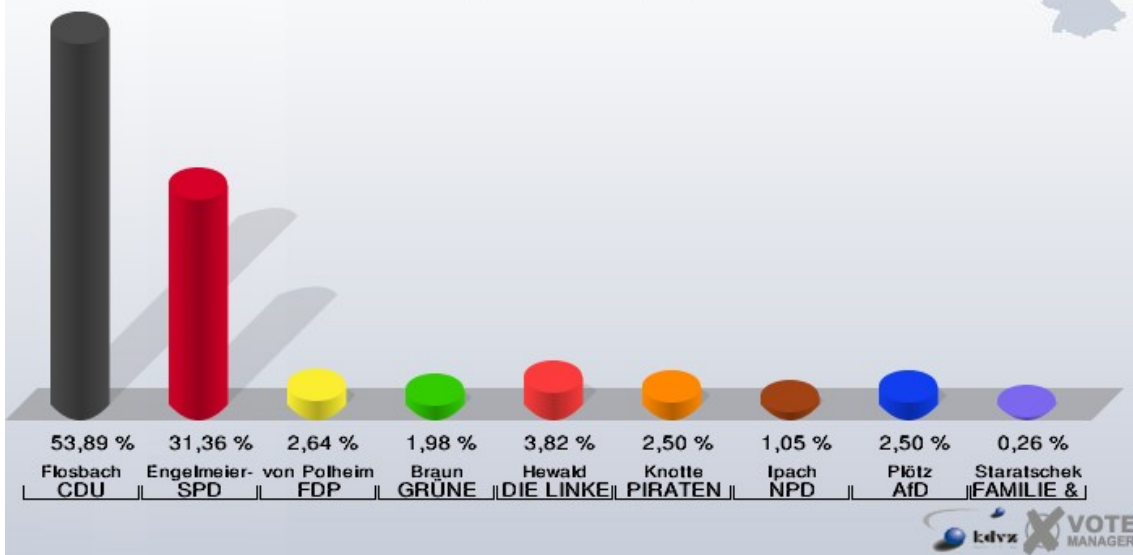


## Derschlag West

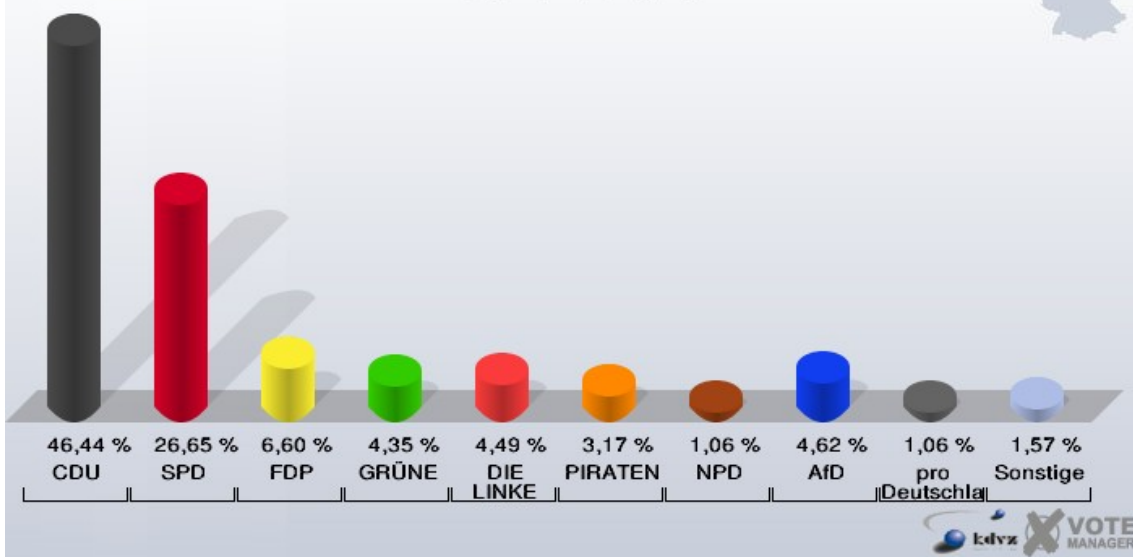
	Erststimmen		Zweitstimmen	
Wahlberechtigte	1.383		1.383	
Wähler/innen	766	55,39 %	766	55,39 %
ungültige Stimmen	7	0,91 %	8	1,04 %
gültige Stimmen	759	99,09 %	758	98,96 %
Flosbach, CDU	409	53,89 %	352	46,44 %
Engelmeier-Heite, SPD	238	31,36 %	202	26,65 %
von Polheim, FDP	20	2,64 %	50	6,60 %
Braun, GRÜNE	15	1,98 %	33	4,35 %
Hewald, DIE LINKE	29	3,82 %	34	4,49 %
Knotte, PIRATEN	19	2,50 %	24	3,17 %
Ipach, NPD	8	1,05 %	8	1,06 %
REP	---	---	2	0,26 %
Bündnis 21/RRP	---	---	0	0,00 %
Volksabstimmung	---	---	2	0,26 %
ÖDP	---	---	2	0,26 %
MLPD	---	---	0	0,00 %
BüSo	---	---	0	0,00 %
PSG	---	---	0	0,00 %
Plötz, AfD	19	2,50 %	35	4,62 %
BIG	---	---	0	0,00 %
pro Deutschland	---	---	8	1,06 %
DIE RECHTE	---	---	0	0,00 %
FREIE WÄHLER	---	---	0	0,00 %
Partei der Nichtwähler	---	---	0	0,00 %
PARTEI DER VERNUNFT	---	---	1	0,13 %
Die PARTEI	---	---	5	0,66 %
Staratschek, FAMILIE & UMWELT	2	0,26 %	---	---



Stadt Gummersbach  
 Bundestagswahl 22.09.2013  
 Erststimmen Derschlag West



Stadt Gummersbach  
 Bundestagswahl 22.09.2013  
 Zweitstimmen Derschlag West



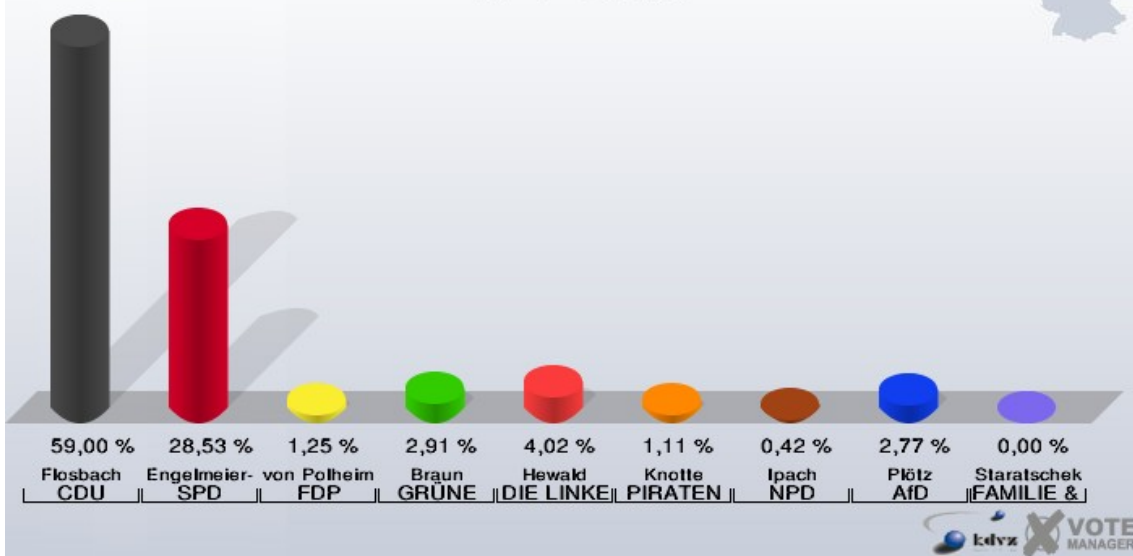
Stadt Gummersbach  
Bundestagswahl 22.09.2013  
Wahlbeteiligung Derschlag West



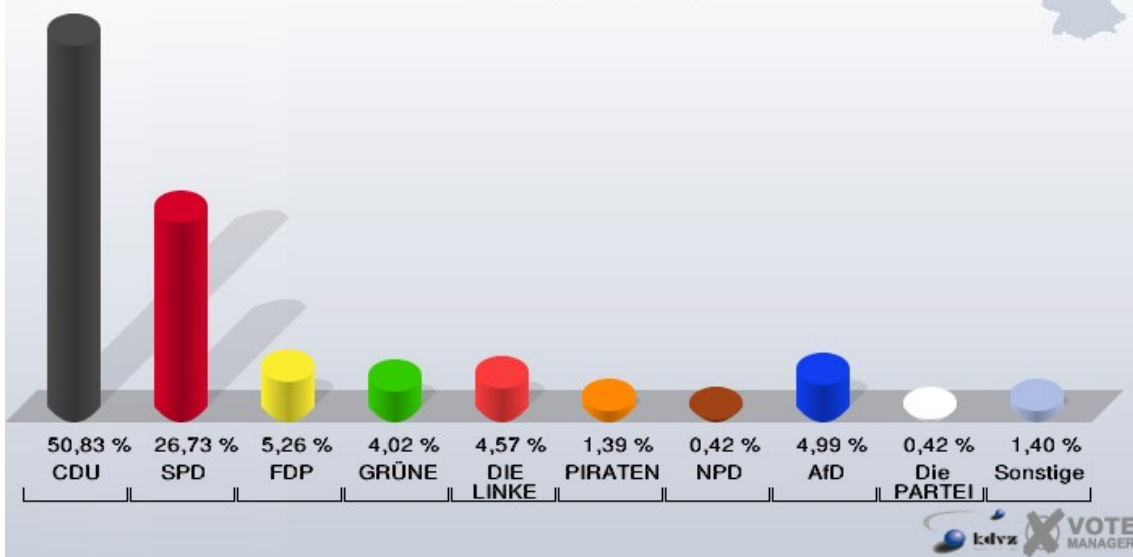
## Derschlag Ost

	Erststimmen		Zweitstimmen	
Wahlberechtigte	1.419		1.419	
Wähler/innen	728	51,30 %	728	51,30 %
ungültige Stimmen	6	0,82 %	6	0,82 %
gültige Stimmen	722	99,18 %	722	99,18 %
Flosbach, CDU	426	59,00 %	367	50,83 %
Engelmeier-Heite, SPD	206	28,53 %	193	26,73 %
von Polheim, FDP	9	1,25 %	38	5,26 %
Braun, GRÜNE	21	2,91 %	29	4,02 %
Hewald, DIE LINKE	29	4,02 %	33	4,57 %
Knotte, PIRATEN	8	1,11 %	10	1,39 %
Ipach, NPD	3	0,42 %	3	0,42 %
REP	---	---	0	0,00 %
Bündnis 21/RRP	---	---	1	0,14 %
Volksabstimmung	---	---	2	0,28 %
ÖDP	---	---	1	0,14 %
MLPD	---	---	0	0,00 %
BüSo	---	---	0	0,00 %
PSG	---	---	2	0,28 %
Plötz, AfD	20	2,77 %	36	4,99 %
BIG	---	---	2	0,28 %
pro Deutschland	---	---	1	0,14 %
DIE RECHTE	---	---	0	0,00 %
FREIE WÄHLER	---	---	0	0,00 %
Partei der Nichtwähler	---	---	0	0,00 %
PARTEI DER VERNUNFT	---	---	1	0,14 %
Die PARTEI	---	---	3	0,42 %
Staratschek, FAMILIE & UMWELT	0	0,00 %	---	---

Stadt Gummersbach  
 Bundestagswahl 22.09.2013  
 Erststimmen Derschlag Ost



Stadt Gummersbach  
 Bundestagswahl 22.09.2013  
 Zweitstimmen Derschlag Ost



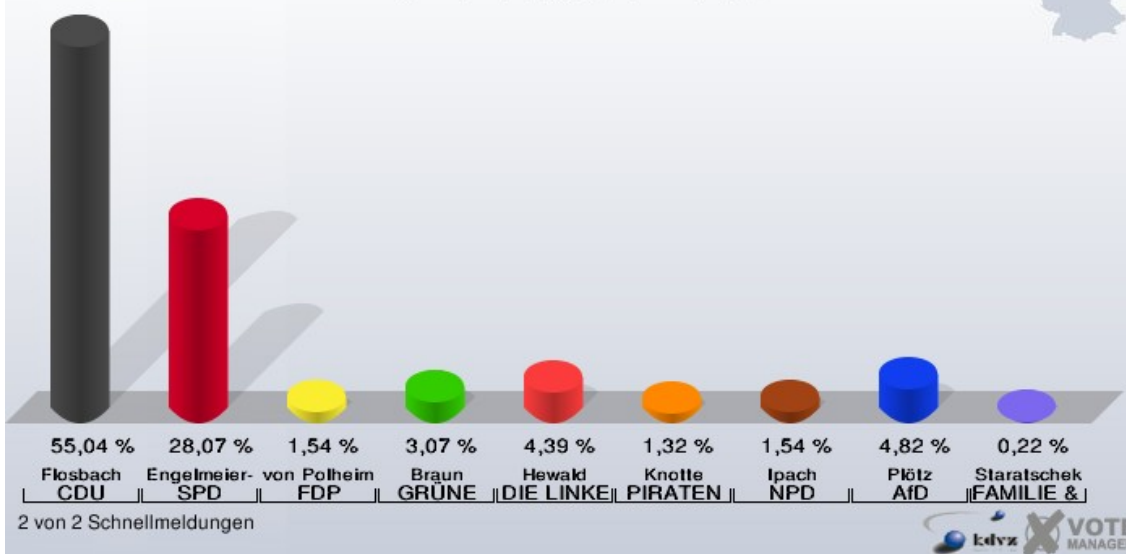
Stadt Gummersbach  
Bundestagswahl 22.09.2013  
Wahlbeteiligung Derschlag Ost



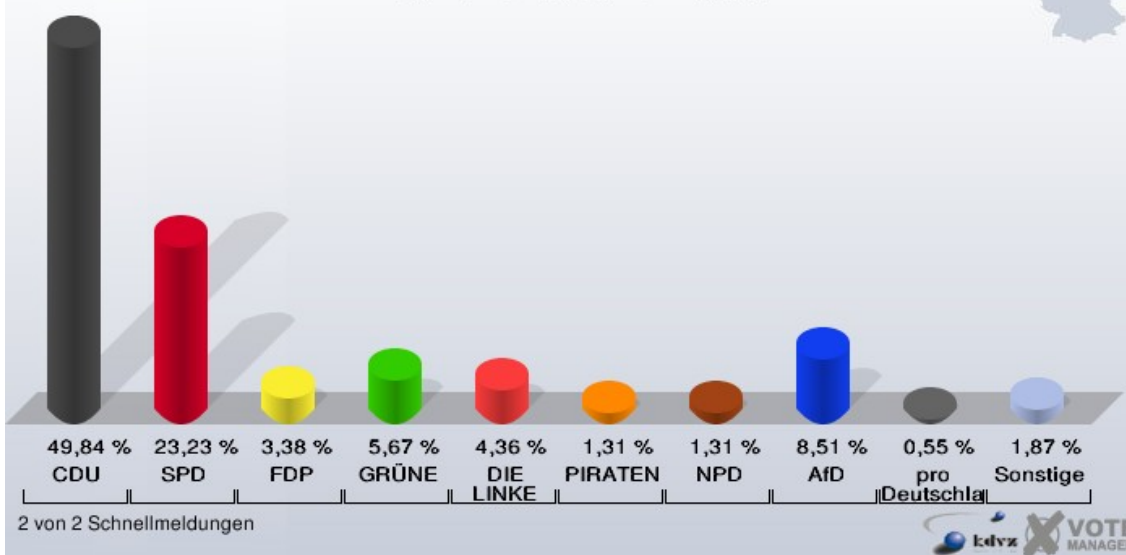
## Bernberg Ost / Dümmlinghausen

	Erststimmen		Zweitstimmen	
Wahlberechtigte	1.580		1.580	
Wähler/innen	930	58,86 %	930	58,86 %
ungültige Stimmen	18	1,94 %	13	1,40 %
gültige Stimmen	912	98,06 %	917	98,60 %
Flosbach, CDU	502	55,04 %	457	49,84 %
Engelmeier-Heite, SPD	256	28,07 %	213	23,23 %
von Polheim, FDP	14	1,54 %	31	3,38 %
Braun, GRÜNE	28	3,07 %	52	5,67 %
Hewald, DIE LINKE	40	4,39 %	40	4,36 %
Knotte, PIRATEN	12	1,32 %	12	1,31 %
Ipach, NPD	14	1,54 %	12	1,31 %
REP	---	---	2	0,22 %
Bündnis 21/RRP	---	---	0	0,00 %
Volksabstimmung	---	---	3	0,33 %
ÖDP	---	---	1	0,11 %
MLPD	---	---	0	0,00 %
BüSo	---	---	0	0,00 %
PSG	---	---	0	0,00 %
Plötz, AfD	44	4,82 %	78	8,51 %
BIG	---	---	0	0,00 %
pro Deutschland	---	---	5	0,55 %
DIE RECHTE	---	---	0	0,00 %
FREIE WÄHLER	---	---	3	0,33 %
Partei der Nichtwähler	---	---	1	0,11 %
PARTEI DER VERNUNFT	---	---	2	0,22 %
Die PARTEI	---	---	5	0,55 %
Staratschek, FAMILIE & UMWELT	2	0,22 %	---	---

Stadt Gummersbach  
 Bundestagswahl 22.09.2013  
 Erststimmen Bernberg Ost / Dümmlinghausen



Stadt Gummersbach  
 Bundestagswahl 22.09.2013  
 Zweitstimmen Bernberg Ost / Dümmlinghausen



Stadt Gummersbach  
Bundestagswahl 22.09.2013  
Wahlbeteiligung Bernberg Ost / Dümmlinghausen



2 von 2 Schnellmeldungen

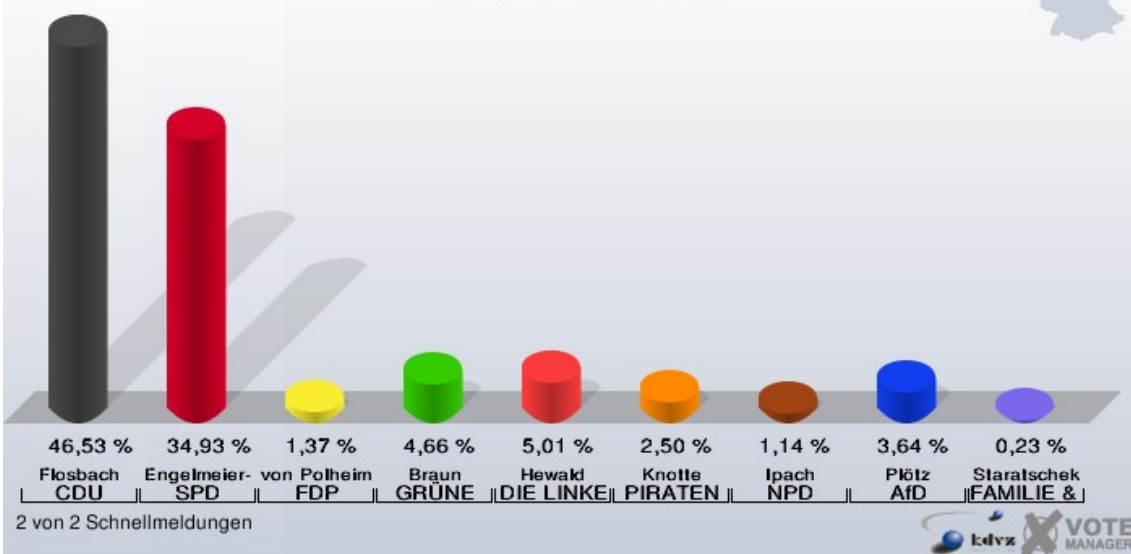




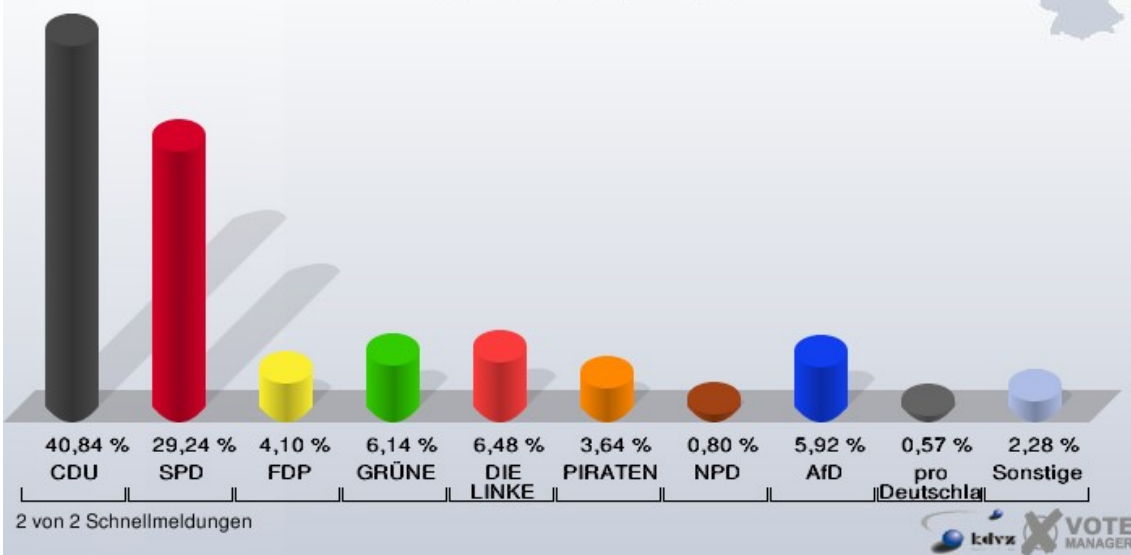
## Reininghausen / Becke

	Erststimmen		Zweitstimmen	
Wahlberechtigte	1.608		1.608	
Wähler/innen	898	55,85 %	898	55,85 %
ungültige Stimmen	19	2,12 %	19	2,12 %
gültige Stimmen	879	97,88 %	879	97,88 %
Flosbach, CDU	409	46,53 %	359	40,84 %
Engelmeier-Heite, SPD	307	34,93 %	257	29,24 %
von Polheim, FDP	12	1,37 %	36	4,10 %
Braun, GRÜNE	41	4,66 %	54	6,14 %
Hewald, DIE LINKE	44	5,01 %	57	6,48 %
Knotte, PIRATEN	22	2,50 %	32	3,64 %
Ipach, NPD	10	1,14 %	7	0,80 %
REP	---	---	3	0,34 %
Bündnis 21/RRP	---	---	0	0,00 %
Volksabstimmung	---	---	3	0,34 %
ÖDP	---	---	3	0,34 %
MLPD	---	---	0	0,00 %
BüSo	---	---	0	0,00 %
PSG	---	---	2	0,23 %
Plötz, AfD	32	3,64 %	52	5,92 %
BIG	---	---	0	0,00 %
pro Deutschland	---	---	5	0,57 %
DIE RECHTE	---	---	1	0,11 %
FREIE WÄHLER	---	---	0	0,00 %
Partei der Nichtwähler	---	---	0	0,00 %
PARTEI DER VERNUNFT	---	---	4	0,46 %
Die PARTEI	---	---	4	0,46 %
Staratschek, FAMILIE & UMWELT	2	0,23 %	---	---

Stadt Gummersbach  
 Bundestagswahl 22.09.2013  
 Erststimmen Reininghausen / Becke



Stadt Gummersbach  
 Bundestagswahl 22.09.2013  
 Zweitstimmen Reininghausen / Becke



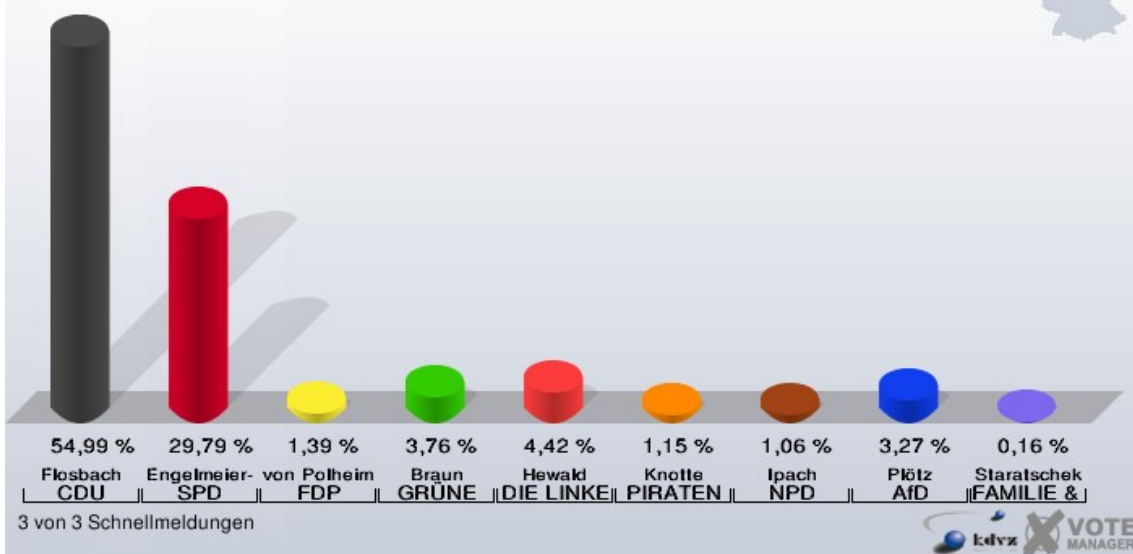
Stadt Gummersbach  
Bundestagswahl 22.09.2013  
Wahlbeteiligung Reininghausen / Becke



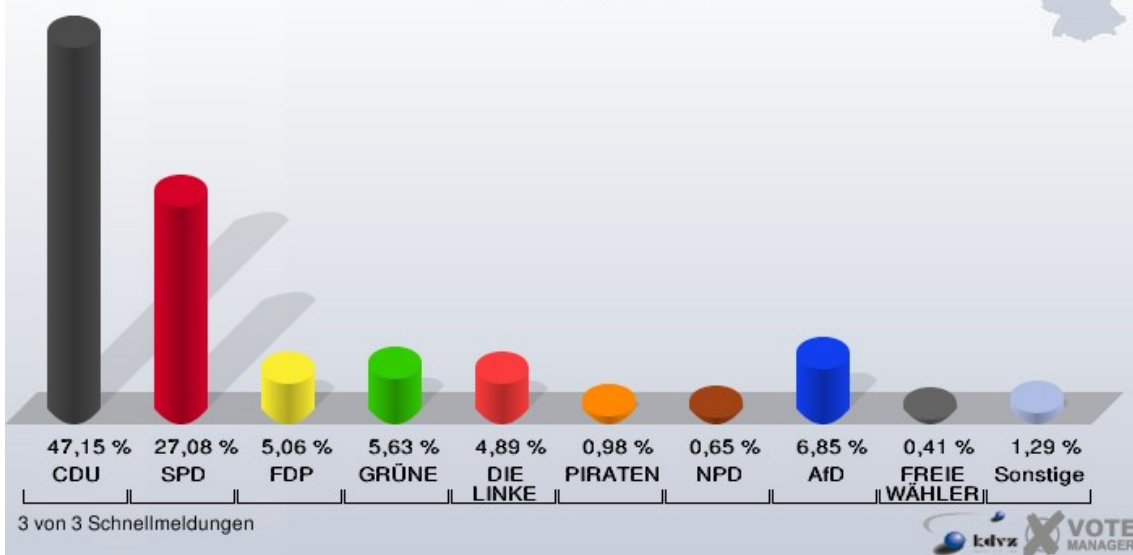
## Aggertalsperre

	Erststimmen		Zweitstimmen	
Wahlberechtigte	2.083		2.083	
Wähler/innen	1.235	59,29 %	1.235	59,29 %
ungültige Stimmen	13	1,05 %	9	0,73 %
gültige Stimmen	1.222	98,95 %	1.226	99,27 %
Flosbach, CDU	672	54,99 %	578	47,15 %
Engelmeier-Heite, SPD	364	29,79 %	332	27,08 %
von Polheim, FDP	17	1,39 %	62	5,06 %
Braun, GRÜNE	46	3,76 %	69	5,63 %
Hewald, DIE LINKE	54	4,42 %	60	4,89 %
Knotte, PIRATEN	14	1,15 %	12	0,98 %
Ipach, NPD	13	1,06 %	8	0,65 %
REP	---	---	3	0,24 %
Bündnis 21/RRP	---	---	0	0,00 %
Volksabstimmung	---	---	2	0,16 %
ÖDP	---	---	0	0,00 %
MLPD	---	---	0	0,00 %
BüSo	---	---	0	0,00 %
PSG	---	---	1	0,08 %
Plötz, AfD	40	3,27 %	84	6,85 %
BIG	---	---	0	0,00 %
pro Deutschland	---	---	4	0,33 %
DIE RECHTE	---	---	0	0,00 %
FREIE WÄHLER	---	---	5	0,41 %
Partei der Nichtwähler	---	---	2	0,16 %
PARTEI DER VERNUNFT	---	---	1	0,08 %
Die PARTEI	---	---	3	0,24 %
Staratschek, FAMILIE & UMWELT	2	0,16 %	---	---

Stadt Gummersbach  
Bundestagswahl 22.09.2013  
Erststimmen Aggertalsperre



Stadt Gummersbach  
Bundestagswahl 22.09.2013  
Zweitstimmen Aggertalsperre



Stadt Gummersbach  
Bundestagswahl 22.09.2013  
Wahlbeteiligung Aggertalsperre



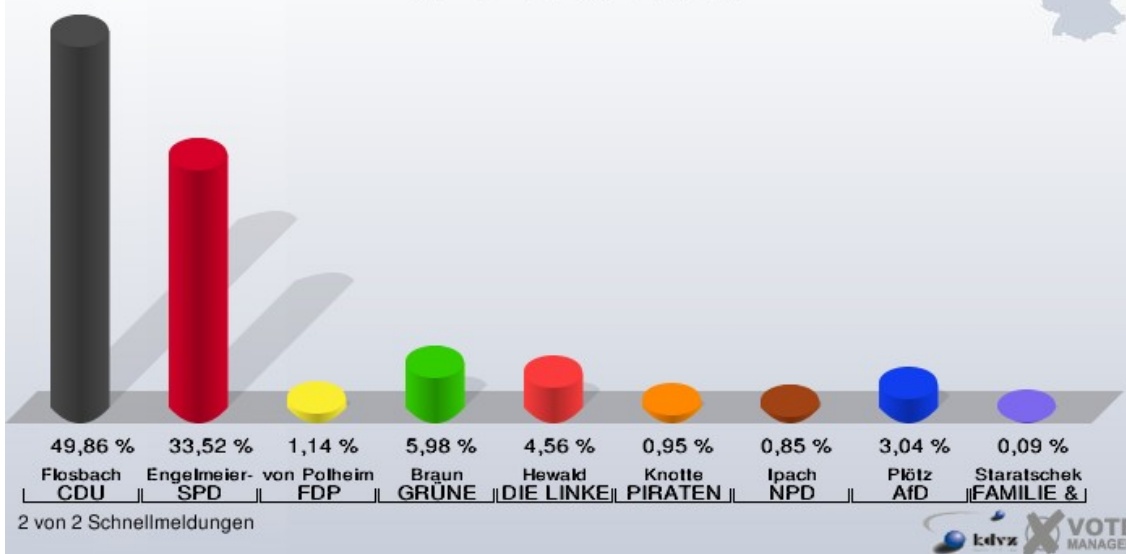
3 von 3 Schnellmeldungen



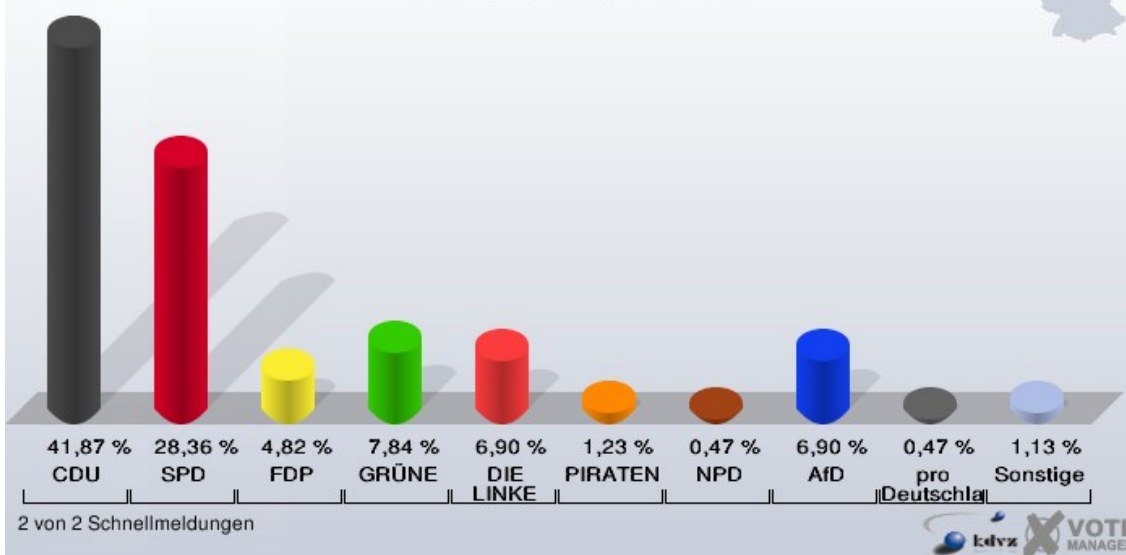
## Herreshagen / Hülsenbusch

	Erststimmen		Zweitstimmen	
Wahlberechtigte	1.696		1.696	
Wähler/innen	1.061	62,56 %	1.061	62,56 %
ungültige Stimmen	8	0,75 %	3	0,28 %
gültige Stimmen	1.053	99,25 %	1.058	99,72 %
Flosbach, CDU	525	49,86 %	443	41,87 %
Engelmeier-Heite, SPD	353	33,52 %	300	28,36 %
von Polheim, FDP	12	1,14 %	51	4,82 %
Braun, GRÜNE	63	5,98 %	83	7,84 %
Hewald, DIE LINKE	48	4,56 %	73	6,90 %
Knotte, PIRATEN	10	0,95 %	13	1,23 %
Ipach, NPD	9	0,85 %	5	0,47 %
REP	---	---	2	0,19 %
Bündnis 21/RRP	---	---	0	0,00 %
Volksabstimmung	---	---	0	0,00 %
ÖDP	---	---	2	0,19 %
MLPD	---	---	0	0,00 %
BüSo	---	---	0	0,00 %
PSG	---	---	0	0,00 %
Plötz, AfD	32	3,04 %	73	6,90 %
BIG	---	---	0	0,00 %
pro Deutschland	---	---	5	0,47 %
DIE RECHTE	---	---	0	0,00 %
FREIE WÄHLER	---	---	2	0,19 %
Partei der Nichtwähler	---	---	1	0,09 %
PARTEI DER VERNUNFT	---	---	1	0,09 %
Die PARTEI	---	---	4	0,38 %
Staratschek, FAMILIE & UMWELT	1	0,09 %	---	---

Stadt Gummersbach  
 Bundestagswahl 22.09.2013  
 Erststimmen Herreshagen / Hülsenbusch



Stadt Gummersbach  
 Bundestagswahl 22.09.2013  
 Zweitstimmen Herreshagen / Hülsenbusch





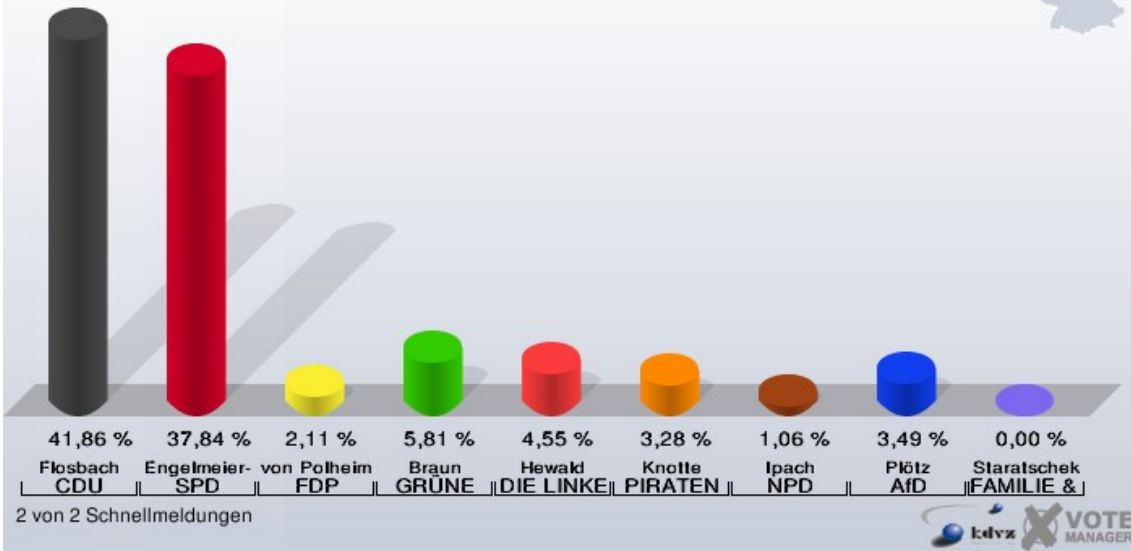
Stadt Gummersbach  
Bundestagswahl 22.09.2013  
Wahlbeteiligung Herreshagen / Hülsenbusch



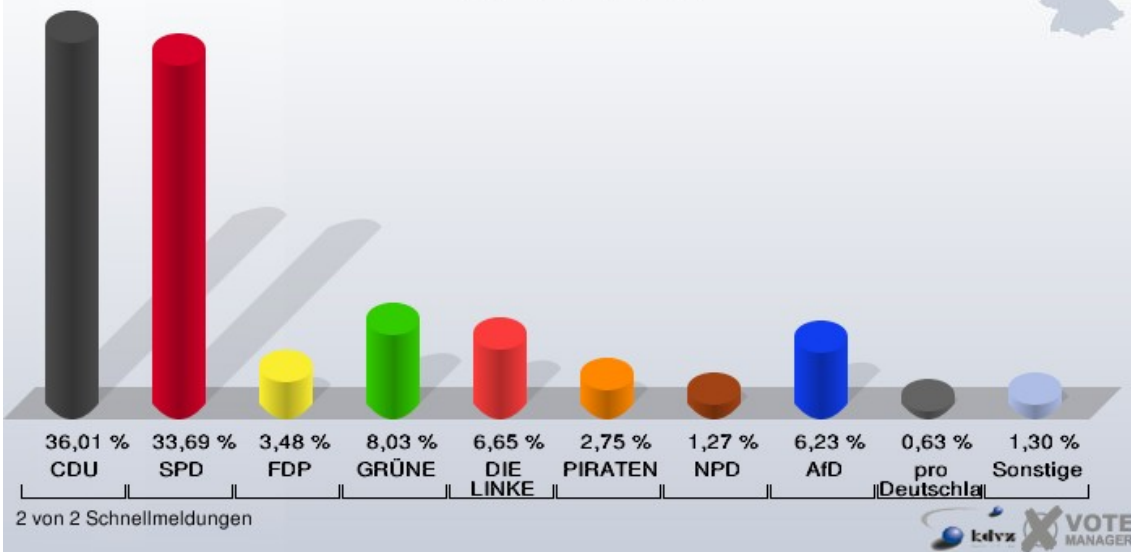
## Gimborner Land

	Erststimmen		Zweitstimmen	
Wahlberechtigte	1.717		1.717	
Wähler/innen	957	55,74 %	957	55,74 %
ungültige Stimmen	11	1,15 %	10	1,04 %
gültige Stimmen	946	98,85 %	947	98,96 %
Flosbach, CDU	396	41,86 %	341	36,01 %
Engelmeier-Heite, SPD	358	37,84 %	319	33,69 %
von Polheim, FDP	20	2,11 %	33	3,48 %
Braun, GRÜNE	55	5,81 %	76	8,03 %
Hewald, DIE LINKE	43	4,55 %	63	6,65 %
Knotte, PIRATEN	31	3,28 %	26	2,75 %
Ipach, NPD	10	1,06 %	12	1,27 %
REP	---	---	0	0,00 %
Bündnis 21/RRP	---	---	1	0,11 %
Volksabstimmung	---	---	3	0,32 %
ÖDP	---	---	1	0,11 %
MLPD	---	---	0	0,00 %
BüSo	---	---	0	0,00 %
PSG	---	---	0	0,00 %
Plötz, AfD	33	3,49 %	59	6,23 %
BIG	---	---	1	0,11 %
pro Deutschland	---	---	6	0,63 %
DIE RECHTE	---	---	0	0,00 %
FREIE WÄHLER	---	---	1	0,11 %
Partei der Nichtwähler	---	---	1	0,11 %
PARTEI DER VERNUNFT	---	---	1	0,11 %
Die PARTEI	---	---	3	0,32 %
Staratschek, FAMILIE & UMWELT	0	0,00 %	---	---

Stadt Gummersbach  
 Bundestagswahl 22.09.2013  
 Erststimmen Gimborner Land



Stadt Gummersbach  
 Bundestagswahl 22.09.2013  
 Zweitstimmen Gimborner Land



Stadt Gummersbach  
Bundestagswahl 22.09.2013  
Wahlbeteiligung Gimborner Land



# Übersicht Kommunalwahlbezirke

Stadt Gummersbach

Bundestagswahl 22.09.2013

Zusammenstellung der Ergebnisse nach Kommunalwahlbezirken - Erststimmen -

Kommunalwahlbezirk	Wahlberechtigte	Wähler	gültig	Flosbach CDU	Engelmeier-Heite SPD	von Polheim FDP	Braun GRÜNE	Hewald DIE LINKE	Knotte PIRATEN	Ipach NPD	Plötz AfD	Staratschek FAMILIE & UMWELT
Windhagen / Feuerwache	1.916	1.073	1.062	<b>536</b>	322	15	51	68	34	6	29	1
		56,00 %	98,97 %	<b>50,47 %</b>	30,32 %	1,41 %	4,80 %	6,40 %	3,20 %	0,56 %	2,73 %	0,09 %
Steinenbrück / Steinberg	2.008	1.155	1.135	<b>555</b>	395	14	55	61	18	7	28	2
		57,52 %	98,27 %	<b>48,90 %</b>	34,80 %	1,23 %	4,85 %	5,37 %	1,59 %	0,62 %	2,47 %	0,18 %
Berstig / Hepel	1.997	1.092	1.082	<b>609</b>	304	17	38	56	12	8	37	1
		54,68 %	99,08 %	<b>56,28 %</b>	28,10 %	1,57 %	3,51 %	5,18 %	1,11 %	0,74 %	3,42 %	0,09 %
Innenstadt / Grotenbach	1.973	1.059	1.047	<b>525</b>	311	27	55	52	32	11	33	1
		53,67 %	98,87 %	<b>50,14 %</b>	29,70 %	2,58 %	5,25 %	4,97 %	3,06 %	1,05 %	3,15 %	0,10 %
Bernberg Nord	1.496	741	723	<b>394</b>	221	6	15	36	18	3	30	0
		49,53 %	97,57 %	<b>54,50 %</b>	30,57 %	0,83 %	2,07 %	4,98 %	2,49 %	0,41 %	4,15 %	0,00 %
Bernberg Süd	1.796	955	938	<b>563</b>	211	16	20	54	21	13	38	2
		53,17 %	98,22 %	<b>60,02 %</b>	22,49 %	1,71 %	2,13 %	5,76 %	2,24 %	1,39 %	4,05 %	0,21 %
Steinmüller / Rospe	1.562	819	807	<b>374</b>	273	20	47	48	14	3	26	2
		52,43 %	98,53 %	<b>46,34 %</b>	33,83 %	2,48 %	5,82 %	5,95 %	1,73 %	0,37 %	3,22 %	0,25 %
Karlskamp / Strombach Ost	1.846	982	961	<b>445</b>	319	14	31	85	15	9	40	3
		53,20 %	97,86 %	<b>46,31 %</b>	33,19 %	1,46 %	3,23 %	8,84 %	1,56 %	0,94 %	4,16 %	0,31 %
Strombach West	1.969	1.187	1.179	<b>623</b>	359	25	46	55	16	10	43	2
		60,28 %	99,33 %	<b>52,84 %</b>	30,45 %	2,12 %	3,90 %	4,66 %	1,36 %	0,85 %	3,65 %	0,17 %
Erbland / Hunstig	1.658	1.028	1.010	<b>493</b>	337	17	56	35	18	20	34	0
		62,00 %	98,25 %	<b>48,81 %</b>	33,37 %	1,68 %	5,54 %	3,47 %	1,78 %	1,98 %	3,37 %	0,00 %
Dieringhausen Nord	2.048	1.157	1.132	<b>541</b>	416	23	37	63	29	6	15	2
		56,49 %	97,84 %	<b>47,79 %</b>	36,75 %	2,03 %	3,27 %	5,57 %	2,56 %	0,53 %	1,33 %	0,18 %
Dieringhausen Süd	1.856	956	942	<b>420</b>	349	19	19	67	21	10	34	3
		51,51 %	98,54 %	<b>44,59 %</b>	37,05 %	2,02 %	2,02 %	7,11 %	2,23 %	1,06 %	3,61 %	0,32 %
Vollmerhausen	1.557	843	826	<b>347</b>	289	14	41	65	19	12	38	1
		54,14 %	97,98 %	<b>42,01 %</b>	34,99 %	1,69 %	4,96 %	7,87 %	2,30 %	1,45 %	4,60 %	0,12 %
Niederseßmar West	1.493	814	804	<b>377</b>	270	15	34	42	21	8	37	0
		54,52 %	98,77 %	<b>46,89 %</b>	33,58 %	1,87 %	4,23 %	5,22 %	2,61 %	1,00 %	4,60 %	0,00 %
Niederseßmar Ost / Rebbelroth	1.500	844	831	<b>394</b>	310	12	30	41	16	8	20	0
		56,27 %	98,46 %	<b>47,41 %</b>	37,30 %	1,44 %	3,61 %	4,93 %	1,93 %	0,96 %	2,41 %	0,00 %
Derschlag West	1.383	766	759	<b>409</b>	238	20	15	29	19	8	19	2
		55,39 %	99,09 %	<b>53,89 %</b>	31,36 %	2,64 %	1,98 %	3,82 %	2,50 %	1,05 %	2,50 %	0,26 %
Derschlag Ost	1.419	728	722	<b>426</b>	206	9	21	29	8	3	20	0
		51,30 %	99,18 %	<b>59,00 %</b>	28,53 %	1,25 %	2,91 %	4,02 %	1,11 %	0,42 %	2,77 %	0,00 %
Bernberg Ost / Dümmlinghausen	1.580	930	912	<b>502</b>	256	14	28	40	12	14	44	2
		58,86 %	98,06 %	<b>55,04 %</b>	28,07 %	1,54 %	3,07 %	4,39 %	1,32 %	1,54 %	4,82 %	0,22 %
Reininghausen / Becke	1.608	898	879	<b>409</b>	307	12	41	44	22	10	32	2
		55,85 %	97,88 %	<b>46,53 %</b>	34,93 %	1,37 %	4,66 %	5,01 %	2,50 %	1,14 %	3,64 %	0,23 %
Aggertalsperre	2.083	1.235	1.222	<b>672</b>	364	17	46	54	14	13	40	2
		59,29 %	98,95 %	<b>54,99 %</b>	29,79 %	1,39 %	3,76 %	4,42 %	1,15 %	1,06 %	3,27 %	0,16 %
Herreshagen / Hülsenbusch	1.696	1.061	1.053	<b>525</b>	353	12	63	48	10	9	32	1
		62,56 %	99,25 %	<b>49,86 %</b>	33,52 %	1,14 %	5,98 %	4,56 %	0,95 %	0,85 %	3,04 %	0,09 %
Gimborner Land	1.717	957	946	<b>396</b>	358	20	55	43	31	10	33	0
		55,74 %	98,85 %	<b>41,86 %</b>	37,84 %	2,11 %	5,81 %	4,55 %	3,28 %	1,06 %	3,49 %	0,00 %
Stadt Gummersbach	38.161	26.557	26.218	<b>13.250</b>	8.370	480	1.193	1.276	499	236	870	44
		69,59 %	98,72 %	<b>50,54 %</b>	31,92 %	1,83 %	4,55 %	4,87 %	1,90 %	0,90 %	3,32 %	0,17 %

Stadt Gummersbach  
Bundestagswahl 22.09.2013

Zusammenstellung der Ergebnisse nach Kommunalwahlbezirken - Zweitstimmen -

Kommunalwahlbezirk	Wahlberechtigte	Wähler	gültig	CDU	SPD	FDP	GRÜNE	DIE LINKE	PIRATEN	NPD	REP	Bündnis 21/RRP	Volksabstimmung	ÖDP	MLPD	BüSo	PSG	AfD
Windhagen / Feuerwache	1.916	1.073	1.065	<b>439</b>	263	75	78	75	42	10	0	1	3	0	0	0	1	57
		56,00 %	99,25 %	<b>41,22</b> %	24,69 %	7,04 %	7,32 %	7,04 %	3,94 %	0,94 %	0,00 %	0,09 %	0,28 %	0,00 %	0,00 %	0,00 %	0,09 %	5,35 %
Steinenbrück / Steinberg	2.008	1.155	1.135	<b>454</b>	349	76	77	66	27	5	0	1	4	0	1	0	1	61
		57,52 %	98,27 %	<b>40,00</b> %	30,75 %	6,70 %	6,78 %	5,81 %	2,38 %	0,44 %	0,00 %	0,09 %	0,35 %	0,00 %	0,09 %	0,00 %	0,09 %	5,37 %
Berstig / Hepel	1.997	1.092	1.079	<b>536</b>	254	53	40	86	18	4	0	1	2	2	0	0	0	68
		54,68 %	98,81 %	<b>49,68</b> %	23,54 %	4,91 %	3,71 %	7,97 %	1,67 %	0,37 %	0,00 %	0,09 %	0,19 %	0,19 %	0,00 %	0,00 %	0,00 %	6,30 %
Innenstadt / Grotenbach	1.973	1.059	1.049	<b>453</b>	288	68	70	63	31	9	0	0	3	2	0	0	0	55
		53,67 %	99,06 %	<b>43,18</b> %	27,45 %	6,48 %	6,67 %	6,01 %	2,96 %	0,86 %	0,00 %	0,00 %	0,29 %	0,19 %	0,00 %	0,00 %	0,00 %	5,24 %
Bernberg Nord	1.496	741	724	<b>340</b>	182	29	33	48	20	4	0	0	3	2	0	0	0	50
		49,53 %	97,71 %	<b>46,96</b> %	25,14 %	4,01 %	4,56 %	6,63 %	2,76 %	0,55 %	0,00 %	0,00 %	0,41 %	0,28 %	0,00 %	0,00 %	0,00 %	6,91 %
Bernberg Süd	1.796	955	935	<b>502</b>	189	37	37	63	26	6	0	0	1	0	0	0	0	66
		53,17 %	97,91 %	<b>53,69</b> %	20,21 %	3,96 %	3,96 %	6,74 %	2,78 %	0,64 %	0,00 %	0,00 %	0,11 %	0,00 %	0,00 %	0,00 %	0,00 %	7,06 %
Steinmüller / Rospe	1.562	819	805	<b>305</b>	230	58	66	58	28	3	0	0	1	1	1	0	1	42
		52,43 %	98,29 %	<b>37,89</b> %	28,57 %	7,20 %	8,20 %	7,20 %	3,48 %	0,37 %	0,00 %	0,00 %	0,12 %	0,12 %	0,12 %	0,00 %	0,12 %	5,22 %
Karlskamp / Strombach Ost	1.846	982	960	<b>384</b>	277	47	48	93	21	11	3	0	1	1	1	1	0	56
		53,20 %	97,76 %	<b>40,00</b> %	28,85 %	4,90 %	5,00 %	9,69 %	2,19 %	1,15 %	0,31 %	0,00 %	0,10 %	0,10 %	0,10 %	0,10 %	0,00 %	5,83 %
Strombach West	1.969	1.187	1.174	<b>503</b>	303	76	87	62	23	6	0	0	2	0	0	0	0	100
		60,28 %	98,90 %	<b>42,84</b> %	25,81 %	6,47 %	7,41 %	5,28 %	1,96 %	0,51 %	0,00 %	0,00 %	0,17 %	0,00 %	0,00 %	0,00 %	0,00 %	8,52 %
Ermland / Hunstig	1.658	1.028	1.009	<b>400</b>	292	66	83	50	16	17	0	0	3	0	0	0	0	74
		62,00 %	98,15 %	<b>39,64</b> %	28,94 %	6,54 %	8,23 %	4,96 %	1,59 %	1,68 %	0,00 %	0,00 %	0,30 %	0,00 %	0,00 %	0,00 %	0,00 %	7,33 %
Dieringhausen Nord	2.048	1.157	1.128	<b>469</b>	368	74	54	67	31	7	0	0	3	1	0	0	0	41
		56,49 %	97,49 %	<b>41,58</b> %	32,62 %	6,56 %	4,79 %	5,94 %	2,75 %	0,62 %	0,00 %	0,00 %	0,27 %	0,09 %	0,00 %	0,00 %	0,00 %	3,63 %
Dieringhausen Süd	1.856	956	935	<b>351</b>	300	47	40	77	30	11	0	0	4	3	0	0	0	60
		51,51 %	97,80 %	<b>37,54</b> %	32,09 %	5,03 %	4,28 %	8,24 %	3,21 %	1,18 %	0,00 %	0,00 %	0,43 %	0,32 %	0,00 %	0,00 %	0,00 %	6,42 %
Vollmerhausen	1.557	843	828	<b>305</b>	249	32	64	82	21	8	0	0	3	1	0	0	1	53
		54,14 %	98,22 %	<b>36,84</b> %	30,07 %	3,86 %	7,73 %	9,90 %	2,54 %	0,97 %	0,00 %	0,00 %	0,36 %	0,12 %	0,00 %	0,00 %	0,12 %	6,40 %
Niederseßmar West	1.493	814	798	<b>340</b>	229	43	45	57	13	6	0	1	1	0	1	0	1	54
		54,52 %	98,03 %	<b>42,61</b> %	28,70 %	5,39 %	5,64 %	7,14 %	1,63 %	0,75 %	0,00 %	0,13 %	0,13 %	0,00 %	0,13 %	0,00 %	0,13 %	6,77 %
Niederseßmar Ost / Reibelroth	1.500	844	834	<b>350</b>	278	36	43	54	16	5	2	4	1	0	1	0	0	28
		56,27 %	98,82 %	<b>41,97</b> %	33,33 %	4,32 %	5,16 %	6,47 %	1,92 %	0,60 %	0,24 %	0,48 %	0,12 %	0,00 %	0,12 %	0,00 %	0,00 %	3,36 %
Derschlag West	1.383	766	758	<b>352</b>	202	50	33	34	24	8	2	0	2	2	0	0	0	35
		55,39 %	98,96 %	<b>46,44</b> %	26,65 %	6,60 %	4,35 %	4,49 %	3,17 %	1,06 %	0,26 %	0,00 %	0,26 %	0,26 %	0,00 %	0,00 %	0,00 %	4,62 %
Derschlag Ost	1.419	728	722	<b>367</b>	193	38	29	33	10	3	0	1	2	1	0	0	2	36
		51,30 %	99,18 %	<b>50,83</b> %	26,73 %	5,26 %	4,02 %	4,57 %	1,39 %	0,42 %	0,00 %	0,14 %	0,28 %	0,14 %	0,00 %	0,00 %	0,28 %	4,99 %
Bernberg Ost / Dümmlinghausen	1.580	930	917	<b>457</b>	213	31	52	40	12	12	2	0	3	1	0	0	0	78
		58,86 %	98,60 %	<b>49,84</b> %	23,23 %	3,38 %	5,67 %	4,36 %	1,31 %	1,31 %	0,22 %	0,00 %	0,33 %	0,11 %	0,00 %	0,00 %	0,00 %	8,51 %
Reininghausen / Becke	1.608	898	879	<b>359</b>	257	36	54	57	32	7	3	0	3	3	0	0	2	52
		55,85 %	97,88 %	<b>40,84</b> %	29,24 %	4,10 %	6,14 %	6,48 %	3,64 %	0,80 %	0,34 %	0,00 %	0,34 %	0,34 %	0,00 %	0,00 %	0,23 %	5,92 %
Aggertalsperre	2.083	1.235	1.226	<b>578</b>	332	62	69	60	12	8	3	0	2	0	0	0	1	84
		59,29 %	99,27 %	<b>47,15</b> %	27,08 %	5,06 %	5,63 %	4,89 %	0,98 %	0,65 %	0,24 %	0,00 %	0,16 %	0,00 %	0,00 %	0,00 %	0,08 %	6,85 %

Kommunalwahlbezirk	Wahlberechtigte	Wähler	gültig	CDU	SPD	FDP	GRÜNE	DIE LINKE	PIRATEN	NPD	REP	Bündnis 21/RRP	Volksabstimmung	ÖDP	MLPD	BüSo	PSG	AfD	
<b>Herreshagen / Hülzenbusch</b>	1.696	1.061	1.058	<b>443</b>	300	51	83	73	13	5	2	0	0	2	0	0	0	0	73
		62,56 %	99,72 %	<b>41,87 %</b>	28,36 %	4,82 %	7,84 %	6,90 %	1,23 %	0,47 %	0,19 %	0,00 %	0,00 %	0,19 %	0,00 %	0,00 %	0,00 %	0,00 %	6,90 %
<b>Gimborner Land</b>	1.717	957	947	<b>341</b>	319	33	76	63	26	12	0	1	3	1	0	0	0	0	59
		55,74 %	98,96 %	<b>36,01 %</b>	33,69 %	3,48 %	8,03 %	6,65 %	2,75 %	1,27 %	0,00 %	0,11 %	0,32 %	0,11 %	0,00 %	0,00 %	0,00 %	0,00 %	6,23 %
<b>Stadt Gummersbach</b>	38.161	26.557	26.208	<b>11.375</b>	7.292	1.503	1.698	1.580	568	192	21	11	69	37	6	1	10	1.497	
		69,59 %	98,69 %	<b>43,40 %</b>	27,82 %	5,73 %	6,48 %	6,03 %	2,17 %	0,73 %	0,08 %	0,04 %	0,26 %	0,14 %	0,02 %	0,00 %	0,04 %	5,71 %	

Kommunalwahlbezirk	BIG	pro Deutschland	DIE RECHTE	FREIE WÄHLER	Partei der Nichtwähler	PARTEI DER VERNUNFT	Die PARTEI
<b>Windhagen / Feuerwache</b>	0	6	0	3	3	2	7
	0,00 %	0,56 %	0,00 %	0,28 %	0,28 %	0,19 %	0,66 %
<b>Steinenbrück / Steinberg</b>	1	1	0	3	0	2	6
	0,09 %	0,09 %	0,00 %	0,26 %	0,00 %	0,18 %	0,53 %
<b>Berstig / Hepel</b>	0	5	0	1	0	0	9
	0,00 %	0,46 %	0,00 %	0,09 %	0,00 %	0,00 %	0,83 %
<b>Innenstadt / Grotenbach</b>	0	2	1	1	1	1	1
	0,00 %	0,19 %	0,10 %	0,10 %	0,10 %	0,10 %	0,10 %
<b>Bernberg Nord</b>	1	4	0	2	1	2	3
	0,14 %	0,55 %	0,00 %	0,28 %	0,14 %	0,28 %	0,41 %
<b>Bernberg Süd</b>	0	3	1	1	0	0	3
	0,00 %	0,32 %	0,11 %	0,11 %	0,00 %	0,00 %	0,32 %
<b>Steinmüller / Rospe</b>	1	2	1	1	2	1	3
	0,12 %	0,25 %	0,12 %	0,12 %	0,25 %	0,12 %	0,37 %
<b>Karlskamp / Strombach Ost</b>	0	3	1	3	1	0	8
	0,00 %	0,31 %	0,10 %	0,31 %	0,10 %	0,00 %	0,83 %
<b>Strombach West</b>	1	3	0	1	1	1	5
	0,09 %	0,26 %	0,00 %	0,09 %	0,09 %	0,09 %	0,43 %
<b>Erbland / Hunstig</b>	0	1	0	3	1	1	2
	0,00 %	0,10 %	0,00 %	0,30 %	0,10 %	0,10 %	0,20 %
<b>Dieringhausen Nord</b>	1	0	0	4	2	1	5
	0,09 %	0,00 %	0,00 %	0,35 %	0,18 %	0,09 %	0,44 %
<b>Dieringhausen Süd</b>	0	2	1	2	2	0	5
	0,00 %	0,21 %	0,11 %	0,21 %	0,21 %	0,00 %	0,53 %
<b>Vollmerhausen</b>	0	4	0	1	1	0	3
	0,00 %	0,48 %	0,00 %	0,12 %	0,12 %	0,00 %	0,36 %
<b>Niederseßmar West</b>	0	1	0	2	0	2	2
	0,00 %	0,13 %	0,00 %	0,25 %	0,00 %	0,25 %	0,25 %
<b>Niederseßmar Ost / Rebbelroth</b>	4	4	0	1	1	2	4
	0,48 %	0,48 %	0,00 %	0,12 %	0,12 %	0,24 %	0,48 %
<b>Derschlag West</b>	0	8	0	0	0	1	5
	0,00 %	1,06 %	0,00 %	0,00 %	0,00 %	0,13 %	0,66 %
<b>Derschlag Ost</b>	2	1	0	0	0	1	3
	0,28 %	0,14 %	0,00 %	0,00 %	0,00 %	0,14 %	0,42 %
<b>Bernberg Ost / Dümmlinghausen</b>	0	5	0	3	1	2	5
	0,00 %	0,55 %	0,00 %	0,33 %	0,11 %	0,22 %	0,55 %
<b>Reininghausen / Becke</b>	0	5	1	0	0	4	4
	0,00 %	0,57 %	0,11 %	0,00 %	0,00 %	0,46 %	0,46 %

























Kommunalwahlbezirk	BIG	pro Deutschland	DIE RECHTE	FREIE WÄHLER	Partei der Nichtwähler	PARTEI DER VERNUNFT	Die PARTEI
<b>Aggertalsperre</b>	0	4	0	5	2	1	3
	0,00 %	0,33 %	0,00 %	0,41 %	0,16 %	0,08 %	0,24 %
<b>Herreshagen / Hülsenbusch</b>	0	5	0	2	1	1	4
	0,00 %	0,47 %	0,00 %	0,19 %	0,09 %	0,09 %	0,38 %
<b>Gimborner Land</b>	1	6	0	1	1	1	3
	0,11 %	0,63 %	0,00 %	0,11 %	0,11 %	0,11 %	0,32 %
<b>Stadt Gummersbach</b>	14	95	6	50	36	31	116
	0,05 %	0,36 %	0,02 %	0,19 %	0,14 %	0,12 %	0,44 %














Stadt Gummersbach  
Bundestagswahl 22.09.2013  
Flosbach, CDU, Ergebnis - Erststimmen  
Kommunalwahlbezirk-Übersicht

Bernberg Süd	60,02 %	
Derschlag Ost	59,00 %	
Berstig / Hepel	56,28 %	
Bernberg Ost / Dümmlinghausen	55,04 %	
Aggertalsperre	54,99 %	
Bernberg Nord	54,50 %	
Derschlag West	53,89 %	
Strombach West	52,84 %	
Windhagen / Feuerwache	50,47 %	
Innenstadt / Grotenbach	50,14 %	
Herreshagen / Hülsenbusch	49,86 %	
Steinenbrück / Steinberg	48,90 %	
Erbland / Hunstig	48,81 %	
Dieringhausen Nord	47,79 %	
Niederseßmar Ost / Rebbelroth	47,41 %	
Niederseßmar West	46,89 %	
Reininghausen / Becke	46,53 %	
Steinmüller /Rospe	46,34 %	
Karlskamp / Strombach Ost	46,31 %	
Dieringhausen Süd	44,59 %	
Vollmerhausen	42,01 %	
Gimborner Land	41,86 %	

Stadt Gummersbach  
 Bundestagswahl 22.09.2013  
 Engelmeier-Heite, SPD, Ergebnis - Erststimmen  
 Kommunalwahlbezirk-Übersicht

Gimborner Land	37,84 %	
Niederseßmar Ost / Rebbelroth	37,30 %	
Dieringhausen Süd	37,05 %	
Dieringhausen Nord	36,75 %	
Vollmerhausen	34,99 %	
Reininghausen / Becke	34,93 %	
Steinenbrück / Steinberg	34,80 %	
Steinmüller /Rospe	33,83 %	
Niederseßmar West	33,58 %	
Herreshagen / Hülsenbusch	33,52 %	
Erbland / Hunstig	33,37 %	
Karlskamp / Strombach Ost	33,19 %	
Derschlag West	31,36 %	
Bernberg Nord	30,57 %	
Strombach West	30,45 %	
Windhagen / Feuerwache	30,32 %	
Aggertalsperre	29,79 %	
Innenstadt / Grotenbach	29,70 %	
Derschlag Ost	28,53 %	
Berstig / Hepel	28,10 %	
Bernberg Ost / Dümmlinghausen	28,07 %	
Bernberg Süd	22,49 %	

Stadt Gummersbach  
 Bundestagswahl 22.09.2013  
 von Polheim, FDP, Ergebnis - Erststimmen  
 Kommunalwahlbezirk-Übersicht























Derschlag West	2,64 %	
Innenstadt / Grotenbach	2,58 %	
Steinmüller /Rospe	2,48 %	
Strombach West	2,12 %	
Gimborner Land	2,11 %	
Dieringhausen Nord	2,03 %	
Dieringhausen Süd	2,02 %	
Niederseßmar West	1,87 %	
Bernberg Süd	1,71 %	
Vollmerhausen	1,69 %	
Erbland / Hunstig	1,68 %	
Berstig / Hepel	1,57 %	
Bernberg Ost / Dümmlinghausen	1,54 %	

Karlskamp / Strombach Ost	1,46 %	■
Niederseßmar Ost / Rebbelroth	1,44 %	■
Windhagen / Feuerwache	1,41 %	■
Aggertalsperre	1,39 %	■
Reininghausen / Becke	1,37 %	■
Derschlag Ost	1,25 %	■
Steinenbrück / Steinberg	1,23 %	■
Herreshagen / Hülsenbusch	1,14 %	■
Bernberg Nord	0,83 %	■














Stadt Gummersbach  
Bundestagswahl 22.09.2013  
Braun, GRÜNE, Ergebnis - Erststimmen  
Kommunalwahlbezirk-Übersicht

Herreshagen / Hülsenbusch	5,98 %	■
Steinmüller /Rospe	5,82 %	■
Gimborner Land	5,81 %	■
Erbland / Hunstig	5,54 %	■
Innenstadt / Grotenbach	5,25 %	■
Vollmerhausen	4,96 %	■
Steinenbrück / Steinberg	4,85 %	■
Windhagen / Feuerwache	4,80 %	■
Reininghausen / Becke	4,66 %	■
Niederseßmar West	4,23 %	■
Strombach West	3,90 %	■
Aggertalsperre	3,76 %	■
Niederseßmar Ost / Rebbelroth	3,61 %	■
Berstig / Hepel	3,51 %	■
Dieringhausen Nord	3,27 %	■
Karlskamp / Strombach Ost	3,23 %	■
Bernberg Ost / Dümmlinghausen	3,07 %	■
Derschlag Ost	2,91 %	■
Bernberg Süd	2,13 %	■
Bernberg Nord	2,07 %	■
Dieringhausen Süd	2,02 %	■
Derschlag West	1,98 %	■

Stadt Gummersbach  
 Bundestagswahl 22.09.2013  
 Hewald, DIE LINKE, Ergebnis - Erststimmen  
 Kommunalwahlbezirk-Übersicht

Karlskamp / Strombach Ost	8,84 %	
Vollmerhausen	7,87 %	
Dieringhausen Süd	7,11 %	
Windhagen / Feuerwache	6,40 %	
Steinmüller /Rospe	5,95 %	
Bernberg Süd	5,76 %	
Dieringhausen Nord	5,57 %	
Steinenbrück / Steinberg	5,37 %	
Niederseßmar West	5,22 %	
Berstig / Hepel	5,18 %	
Reininghausen / Becke	5,01 %	
Bernberg Nord	4,98 %	
Innenstadt / Grotenbach	4,97 %	
Niederseßmar Ost / Rebbelroth	4,93 %	
Strombach West	4,66 %	
Herreshagen / Hülsenbusch	4,56 %	
Gimborner Land	4,55 %	
Aggertalsperre	4,42 %	
Bernberg Ost / Dümmlinghausen	4,39 %	
Derschlag Ost	4,02 %	
Derschlag West	3,82 %	
Erbland / Hunstig	3,47 %	

Stadt Gummersbach  
 Bundestagswahl 22.09.2013  
 Knotte, PIRATEN, Ergebnis - Erststimmen  
 Kommunalwahlbezirk-Übersicht

Gimborner Land	3,28 %	
Windhagen / Feuerwache	3,20 %	
Innenstadt / Grotenbach	3,06 %	
Niederseßmar West	2,61 %	
Dieringhausen Nord	2,56 %	
Derschlag West	2,50 %	
Reininghausen / Becke	2,50 %	
Bernberg Nord	2,49 %	
Vollmerhausen	2,30 %	
Bernberg Süd	2,24 %	
Dieringhausen Süd	2,23 %	
Niederseßmar Ost / Rebbelroth	1,93 %	
Erbland / Hunstig	1,78 %	

Steinmüller /Rospe	1,73 %	■
Steinenbrück / Steinberg	1,59 %	■
Karlskamp / Strombach Ost	1,56 %	■
Strombach West	1,36 %	■
Bernberg Ost / Dümmlinghausen	1,32 %	■
Aggertalsperre	1,15 %	■
Berstig / Hepel	1,11 %	■
Derschlag Ost	1,11 %	■
Herreshagen / Hülsenbusch	0,95 %	■

Stadt Gummersbach  
Bundestagswahl 22.09.2013  
Ipach, NPD, Ergebnis - Erststimmen  
Kommunalwahlbezirk-Übersicht




Erbland / Hunstig	1,98 %	■
Bernberg Ost / Dümmlinghausen	1,54 %	■
Vollmerhausen	1,45 %	■
Bernberg Süd	1,39 %	■
Reininghausen / Becke	1,14 %	■
Aggertalsperre	1,06 %	■
Dieringhausen Süd	1,06 %	■
Gimborner Land	1,06 %	■
Derschlag West	1,05 %	■
Innenstadt / Grotenbach	1,05 %	■
Niederseßmar West	1,00 %	■
Niederseßmar Ost / Rebbelroth	0,96 %	■
Karlskamp / Strombach Ost	0,94 %	■
Herreshagen / Hülsenbusch	0,85 %	■
Strombach West	0,85 %	■
Berstig / Hepel	0,74 %	■
Steinenbrück / Steinberg	0,62 %	■
Windhagen / Feuerwache	0,56 %	■
Dieringhausen Nord	0,53 %	■
Derschlag Ost	0,42 %	■
Bernberg Nord	0,41 %	■
Steinmüller /Rospe	0,37 %	■

Stadt Gummersbach  
 Bundestagswahl 22.09.2013  
 Plötz, AfD, Ergebnis - Erststimmen  
 Kommunalwahlbezirk-Übersicht























Bernberg Ost / Dümmlinghausen	4,82 %	■
Niederseßmar West	4,60 %	■
Vollmerhausen	4,60 %	■
Karlskamp / Strombach Ost	4,16 %	■
Bernberg Nord	4,15 %	■
Bernberg Süd	4,05 %	■
Strombach West	3,65 %	■
Reininghausen / Becke	3,64 %	■
Dieringhausen Süd	3,61 %	■
Gimborner Land	3,49 %	■
Berstig / Hepel	3,42 %	■
Erbland / Hunstig	3,37 %	■
Aggertalsperre	3,27 %	■
Steinmüller /Rospe	3,22 %	■
Innenstadt / Grotenbach	3,15 %	■
Herreshagen / Hülsenbusch	3,04 %	■
Derschlag Ost	2,77 %	■
Windhagen / Feuerwache	2,73 %	■
Derschlag West	2,50 %	■
Steinenbrück / Steinberg	2,47 %	■
Niederseßmar Ost / Rebbelroth	2,41 %	■
Dieringhausen Nord	1,33 %	■

Stadt Gummersbach  
 Bundestagswahl 22.09.2013  
 Staratschek, FAMILIE & UMWELT, Ergebnis - Erststimmen  
 Kommunalwahlbezirk-Übersicht























Dieringhausen Süd	0,32 %	■
Karlskamp / Strombach Ost	0,31 %	■
Derschlag West	0,26 %	■
Steinmüller /Rospe	0,25 %	■
Reininghausen / Becke	0,23 %	■
Bernberg Ost / Dümmlinghausen	0,22 %	■
Bernberg Süd	0,21 %	■
Dieringhausen Nord	0,18 %	■
Steinenbrück / Steinberg	0,18 %	■
Strombach West	0,17 %	■
Aggertalsperre	0,16 %	■
Vollmerhausen	0,12 %	■
Innenstadt / Grotenbach	0,10 %	■

Herreshagen / Hülsenbusch	0,09 %	
Windhagen / Feuerwache	0,09 %	
Berstig / Hepel	0,09 %	
Bernberg Nord	0,00 %	
Derschlag Ost	0,00 %	
Erbland / Hunstig	0,00 %	
Gimborner Land	0,00 %	
Niederseßmar Ost / Rebbelroth	0,00 %	
Niederseßmar West	0,00 %	














Stadt Gummersbach  
 Bundestagswahl 22.09.2013  
 CDU, Ergebnis - Zweitstimmen  
 Kommunalwahlbezirk-Übersicht

Bernberg Süd	53,69 %	
Derschlag Ost	50,83 %	
Bernberg Ost / Dümmlinghausen	49,84 %	
Berstig / Hepel	49,68 %	
Aggertalsperre	47,15 %	
Bernberg Nord	46,96 %	
Derschlag West	46,44 %	
Innenstadt / Grotenbach	43,18 %	
Strombach West	42,84 %	
Niederseßmar West	42,61 %	
Niederseßmar Ost / Rebbelroth	41,97 %	
Herreshagen / Hülsenbusch	41,87 %	
Dieringhausen Nord	41,58 %	
Windhagen / Feuerwache	41,22 %	
Reininghausen / Becke	40,84 %	
Karlskamp / Strombach Ost	40,00 %	
Steinenbrück / Steinberg	40,00 %	
Erbland / Hunstig	39,64 %	
Steinmüller /Rospe	37,89 %	
Dieringhausen Süd	37,54 %	
Vollmerhausen	36,84 %	
Gimborner Land	36,01 %	










Stadt Gummersbach  
 Bundestagswahl 22.09.2013  
 SPD, Ergebnis - Zweitstimmen  
 Kommunalwahlbezirk-Übersicht

Gimborner Land	33,69 %	
Niederseßmar Ost / Rebbelroth	33,33 %	
Dieringhausen Nord	32,62 %	
Dieringhausen Süd	32,09 %	
Steinenbrück / Steinberg	30,75 %	
Vollmerhausen	30,07 %	
Reininghausen / Becke	29,24 %	
Erbland / Hunstig	28,94 %	
Karlskamp / Strombach Ost	28,85 %	
Niederseßmar West	28,70 %	
Steinmüller /Rospe	28,57 %	
Herreshagen / Hülsenbusch	28,36 %	
Innenstadt / Grotenbach	27,45 %	
Aggertalsperre	27,08 %	
Derschlag Ost	26,73 %	
Derschlag West	26,65 %	
Strombach West	25,81 %	
Bernberg Nord	25,14 %	
Windhagen / Feuerwache	24,69 %	
Berstig / Hepel	23,54 %	
Bernberg Ost / Dümmlinghausen	23,23 %	
Bernberg Süd	20,21 %	























Stadt Gummersbach  
 Bundestagswahl 22.09.2013  
 FDP, Ergebnis - Zweitstimmen  
 Kommunalwahlbezirk-Übersicht

Steinmüller /Rospe	7,20 %	
Windhagen / Feuerwache	7,04 %	
Steinenbrück / Steinberg	6,70 %	
Derschlag West	6,60 %	
Dieringhausen Nord	6,56 %	
Erbland / Hunstig	6,54 %	
Innenstadt / Grotenbach	6,48 %	
Strombach West	6,47 %	
Niederseßmar West	5,39 %	
Derschlag Ost	5,26 %	
Aggertalsperre	5,06 %	
Dieringhausen Süd	5,03 %	
Berstig / Hepel	4,91 %	

























Karlskamp / Strombach Ost	4,90 %	
Herreshagen / Hülsenbusch	4,82 %	
Niederseßmar Ost / Rebbelroth	4,32 %	
Reininghausen / Becke	4,10 %	
Bernberg Nord	4,01 %	
Bernberg Süd	3,96 %	
Vollmerhausen	3,86 %	
Gimborner Land	3,48 %	
Bernberg Ost / Dümmlinghausen	3,38 %	














Stadt Gummersbach  
Bundestagswahl 22.09.2013  
GRÜNE, Ergebnis - Zweitstimmen  
Kommunalwahlbezirk-Übersicht

Erbland / Hunstig	8,23 %	
Steinmüller /Rospe	8,20 %	
Gimborner Land	8,03 %	
Herreshagen / Hülsenbusch	7,84 %	
Vollmerhausen	7,73 %	
Strombach West	7,41 %	
Windhagen / Feuerwache	7,32 %	
Steinenbrück / Steinberg	6,78 %	
Innenstadt / Grotenbach	6,67 %	
Reininghausen / Becke	6,14 %	
Bernberg Ost / Dümmlinghausen	5,67 %	
Niederseßmar West	5,64 %	
Aggertalsperre	5,63 %	
Niederseßmar Ost / Rebbelroth	5,16 %	
Karlskamp / Strombach Ost	5,00 %	
Dieringhausen Nord	4,79 %	
Bernberg Nord	4,56 %	
Derschlag West	4,35 %	
Dieringhausen Süd	4,28 %	
Derschlag Ost	4,02 %	
Bernberg Süd	3,96 %	
Berstig / Hepel	3,71 %	

Stadt Gummersbach  
 Bundestagswahl 22.09.2013  
 DIE LINKE, Ergebnis - Zweitstimmen  
 Kommunalwahlbezirk-Übersicht

Vollmerhausen	9,90 %	
Karlskamp / Strombach Ost	9,69 %	
Dieringhausen Süd	8,24 %	
Berstig / Hepel	7,97 %	
Steinmüller /Rospe	7,20 %	
Niederseßmar West	7,14 %	
Windhagen / Feuerwache	7,04 %	
Herreshagen / Hülsenbusch	6,90 %	
Bernberg Süd	6,74 %	
Gimborner Land	6,65 %	
Bernberg Nord	6,63 %	
Reininghausen / Becke	6,48 %	
Niederseßmar Ost / Rebbelroth	6,47 %	
Innenstadt / Grotenbach	6,01 %	
Dieringhausen Nord	5,94 %	
Steinenbrück / Steinberg	5,81 %	
Strombach West	5,28 %	
Erbland / Hunstig	4,96 %	
Aggertalsperre	4,89 %	
Derschlag Ost	4,57 %	
Derschlag West	4,49 %	
Bernberg Ost / Dümmlinghausen	4,36 %	

Stadt Gummersbach  
 Bundestagswahl 22.09.2013  
 PIRATEN, Ergebnis - Zweitstimmen  
 Kommunalwahlbezirk-Übersicht























Windhagen / Feuerwache	3,94 %	
Reininghausen / Becke	3,64 %	
Steinmüller /Rospe	3,48 %	
Dieringhausen Süd	3,21 %	
Derschlag West	3,17 %	
Innenstadt / Grotenbach	2,96 %	
Bernberg Süd	2,78 %	
Bernberg Nord	2,76 %	
Dieringhausen Nord	2,75 %	
Gimborner Land	2,75 %	
Vollmerhausen	2,54 %	
Steinenbrück / Steinberg	2,38 %	
Karlskamp / Strombach Ost	2,19 %	

Strombach West	1,96 %	■
Niederseßmar Ost / Rebbelroth	1,92 %	■
Berstig / Hepel	1,67 %	■
Niederseßmar West	1,63 %	■
Erbland / Hunstig	1,59 %	■
Derschlag Ost	1,39 %	■
Bernberg Ost / Dümmlinghausen	1,31 %	■
Herreshagen / Hülsenbusch	1,23 %	■
Aggertalsperre	0,98 %	■

Stadt Gummersbach  
 Bundestagswahl 22.09.2013  
 NPD, Ergebnis - Zweitstimmen  
 Kommunalwahlbezirk-Übersicht

Erbland / Hunstig	1,68 %	■
Bernberg Ost / Dümmlinghausen	1,31 %	■
Gimborner Land	1,27 %	■
Dieringhausen Süd	1,18 %	■
Karlskamp / Strombach Ost	1,15 %	■
Derschlag West	1,06 %	■
Vollmerhausen	0,97 %	■
Windhagen / Feuerwache	0,94 %	■
Innenstadt / Grotenbach	0,86 %	■
Reininghausen / Becke	0,80 %	■
Niederseßmar West	0,75 %	■
Aggertalsperre	0,65 %	■
Bernberg Süd	0,64 %	■
Dieringhausen Nord	0,62 %	■
Niederseßmar Ost / Rebbelroth	0,60 %	■
Bernberg Nord	0,55 %	■
Strombach West	0,51 %	■
Herreshagen / Hülsenbusch	0,47 %	■
Steinenbrück / Steinberg	0,44 %	■
Derschlag Ost	0,42 %	■
Steinmüller /Rospe	0,37 %	■
Berstig / Hepel	0,37 %	■

Stadt Gummersbach  
 Bundestagswahl 22.09.2013  
 AfD, Ergebnis - Zweitstimmen  
 Kommunalwahlbezirk-Übersicht

Strombach West	8,52 %	
Bernberg Ost / Dümmlinghausen	8,51 %	
Erbland / Hunstig	7,33 %	
Bernberg Süd	7,06 %	
Bernberg Nord	6,91 %	
Herreshagen / Hülsenbusch	6,90 %	
Aggertalsperre	6,85 %	
Niederseßmar West	6,77 %	
Dieringhausen Süd	6,42 %	
Vollmerhausen	6,40 %	
Berstig / Hepel	6,30 %	
Gimborner Land	6,23 %	
Reininghausen / Becke	5,92 %	
Karlskamp / Strombach Ost	5,83 %	
Steinenbrück / Steinberg	5,37 %	
Windhagen / Feuerwache	5,35 %	
Innenstadt / Grotenbach	5,24 %	
Steinmüller /Rospe	5,22 %	
Derschlag Ost	4,99 %	
Derschlag West	4,62 %	
Dieringhausen Nord	3,63 %	
Niederseßmar Ost / Rebbelroth	3,36 %	

Stadt Gummersbach  
 Bundestagswahl 22.09.2013  
 Die PARTEI, Ergebnis - Zweitstimmen  
 Kommunalwahlbezirk-Übersicht

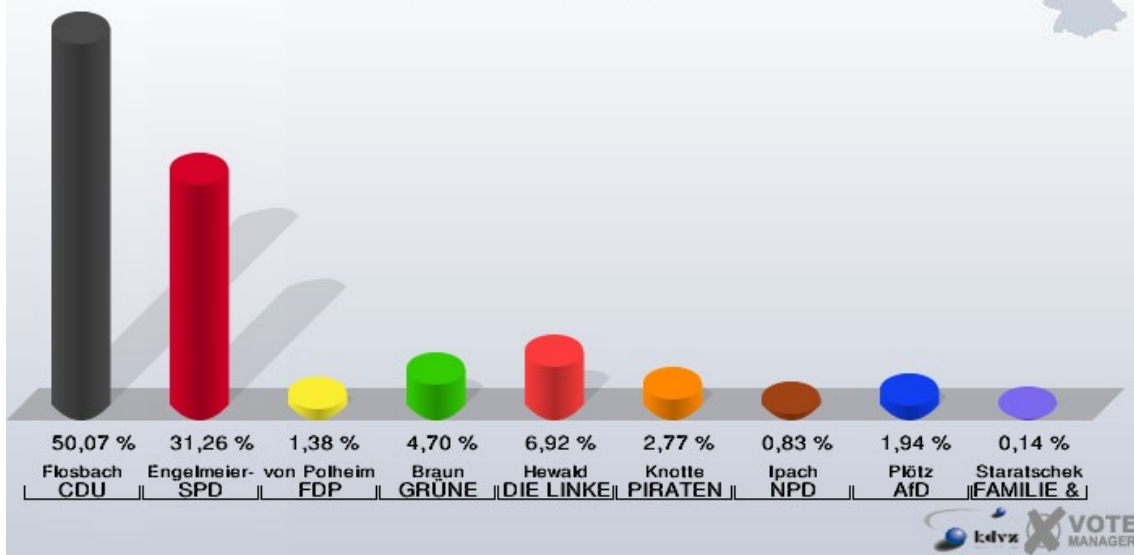
Berstig / Hepel	0,83 %	
Karlskamp / Strombach Ost	0,83 %	
Derschlag West	0,66 %	
Windhagen / Feuerwache	0,66 %	
Bernberg Ost / Dümmlinghausen	0,55 %	
Dieringhausen Süd	0,53 %	
Steinenbrück / Steinberg	0,53 %	
Niederseßmar Ost / Rebbelroth	0,48 %	
Reininghausen / Becke	0,46 %	
Dieringhausen Nord	0,44 %	
Strombach West	0,43 %	
Derschlag Ost	0,42 %	
Bernberg Nord	0,41 %	

Herreshagen / Hülsenbusch	0,38 %	
Steinmüller /Rospe	0,37 %	
Vollmerhausen	0,36 %	
Bernberg Süd	0,32 %	
Gimborner Land	0,32 %	
Niederseßmar West	0,25 %	
Aggertalsperre	0,24 %	
Erbland / Hunstig	0,20 %	
Innenstadt / Grotenbach	0,10 %	

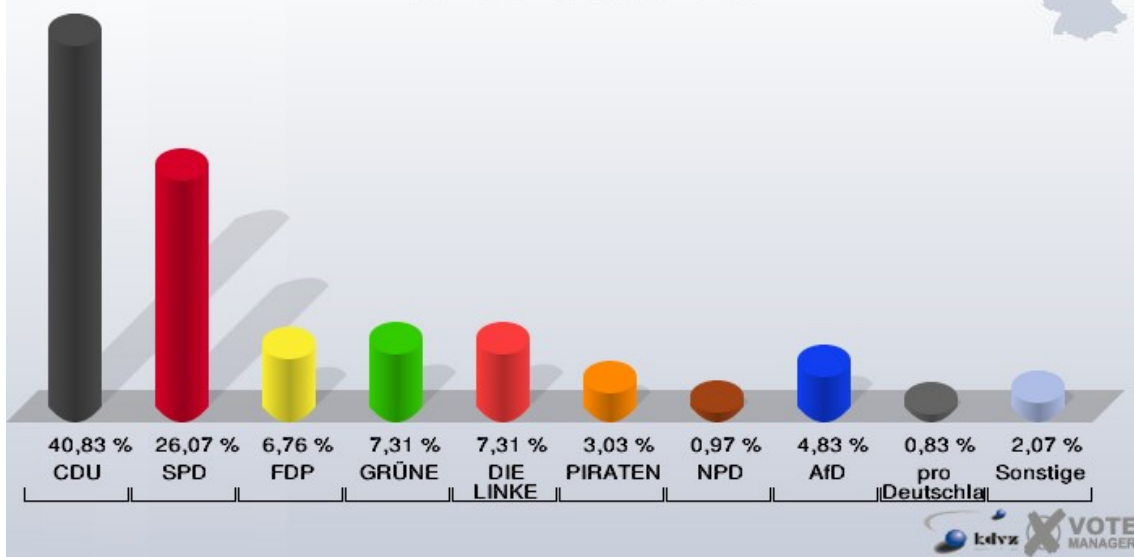
## Wahlbezirke 011-Grundschule Windhagen

	Erststimmen		Zweitstimmen	
Wahlberechtigte	1.253		1.253	
Wähler/innen	731	58,34 %	731	58,34 %
ungültige Stimmen	8	1,09 %	6	0,82 %
gültige Stimmen	723	98,91 %	725	99,18 %
Flosbach, CDU	362	50,07 %	296	40,83 %
Engelmeier-Heite, SPD	226	31,26 %	189	26,07 %
von Polheim, FDP	10	1,38 %	49	6,76 %
Braun, GRÜNE	34	4,70 %	53	7,31 %
Hewald, DIE LINKE	50	6,92 %	53	7,31 %
Knotte, PIRATEN	20	2,77 %	22	3,03 %
lpach, NPD	6	0,83 %	7	0,97 %
REP	---	---	0	0,00 %
Bündnis 21/RRP	---	---	1	0,14 %
Volksabstimmung	---	---	3	0,41 %
ÖDP	---	---	0	0,00 %
MLPD	---	---	0	0,00 %
BüSo	---	---	0	0,00 %
PSG	---	---	1	0,14 %
Plötz, AfD	14	1,94 %	35	4,83 %
BIG	---	---	0	0,00 %
pro Deutschland	---	---	6	0,83 %
DIE RECHTE	---	---	0	0,00 %
FREIE WÄHLER	---	---	3	0,41 %
Partei der Nichtwähler	---	---	1	0,14 %
PARTEI DER VERNUNFT	---	---	0	0,00 %
Die PARTEI	---	---	6	0,83 %
Staratschek, FAMILIE & UMWELT	1	0,14 %	---	---

Stadt Gummersbach  
Bundestagswahl 22.09.2013  
Erststimmen 011-Grundschule Windhagen



Stadt Gummersbach  
Bundestagswahl 22.09.2013  
Zweitstimmen 011-Grundschule Windhagen



Stadt Gummersbach  
Bundestagswahl 22.09.2013  
Wahlbeteiligung 011-Grundschule Windhagen

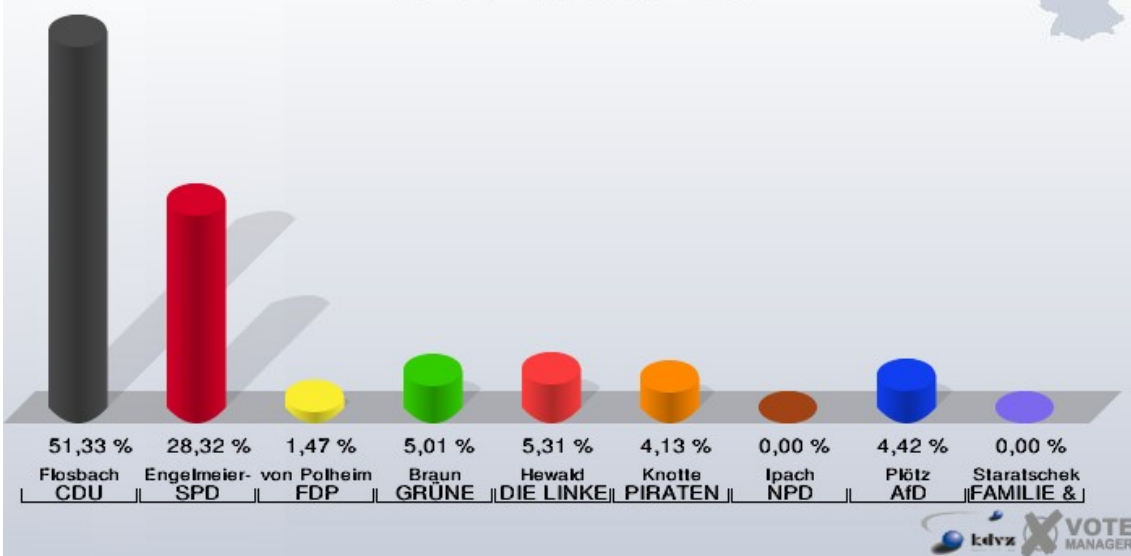




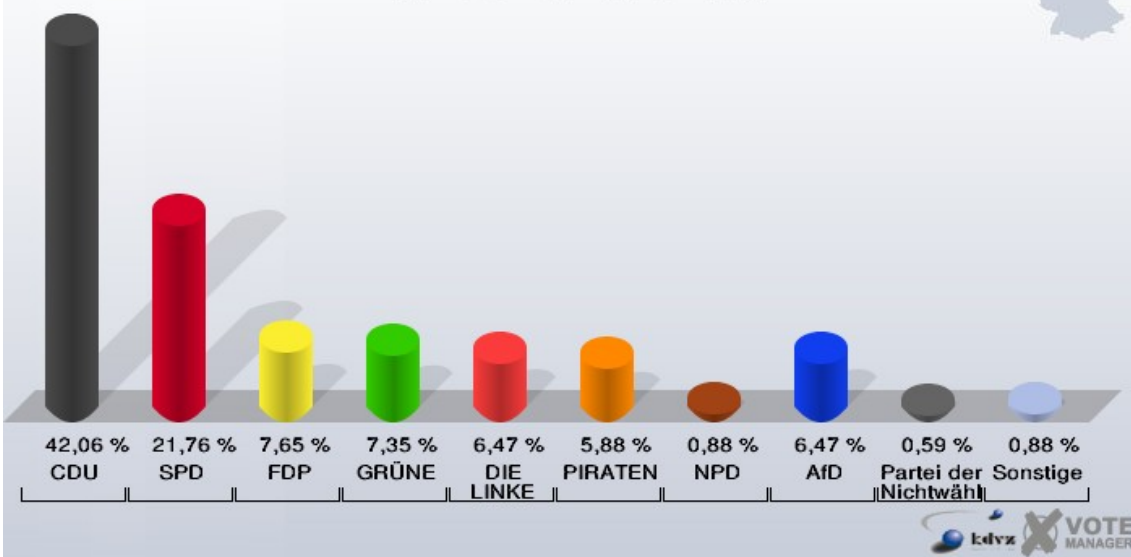
## 012-Feuerwache Gummersbach

	Erststimmen		Zweitstimmen	
Wahlberechtigte	663		663	
Wähler/innen	342	51,58 %	342	51,58 %
ungültige Stimmen	3	0,88 %	2	0,58 %
gültige Stimmen	339	99,12 %	340	99,42 %
Flosbach, CDU	174	51,33 %	143	42,06 %
Engelmeier-Heite, SPD	96	28,32 %	74	21,76 %
von Polheim, FDP	5	1,47 %	26	7,65 %
Braun, GRÜNE	17	5,01 %	25	7,35 %
Hewald, DIE LINKE	18	5,31 %	22	6,47 %
Knotte, PIRATEN	14	4,13 %	20	5,88 %
Ipach, NPD	0	0,00 %	3	0,88 %
REP	---	---	0	0,00 %
Bündnis 21/RRP	---	---	0	0,00 %
Volksabstimmung	---	---	0	0,00 %
ÖDP	---	---	0	0,00 %
MLPD	---	---	0	0,00 %
BüSo	---	---	0	0,00 %
PSG	---	---	0	0,00 %
Plötz, AfD	15	4,42 %	22	6,47 %
BIG	---	---	0	0,00 %
pro Deutschland	---	---	0	0,00 %
DIE RECHTE	---	---	0	0,00 %
FREIE WÄHLER	---	---	0	0,00 %
Partei der Nichtwähler	---	---	2	0,59 %
PARTEI DER VERNUNFT	---	---	2	0,59 %
Die PARTEI	---	---	1	0,29 %
Staratschek, FAMILIE & UMWELT	0	0,00 %	---	---

Stadt Gummersbach  
 Bundestagswahl 22.09.2013  
 Erststimmen 012-Feuerwache Gummersbach



Stadt Gummersbach  
 Bundestagswahl 22.09.2013  
 Zweitstimmen 012-Feuerwache Gummersbach



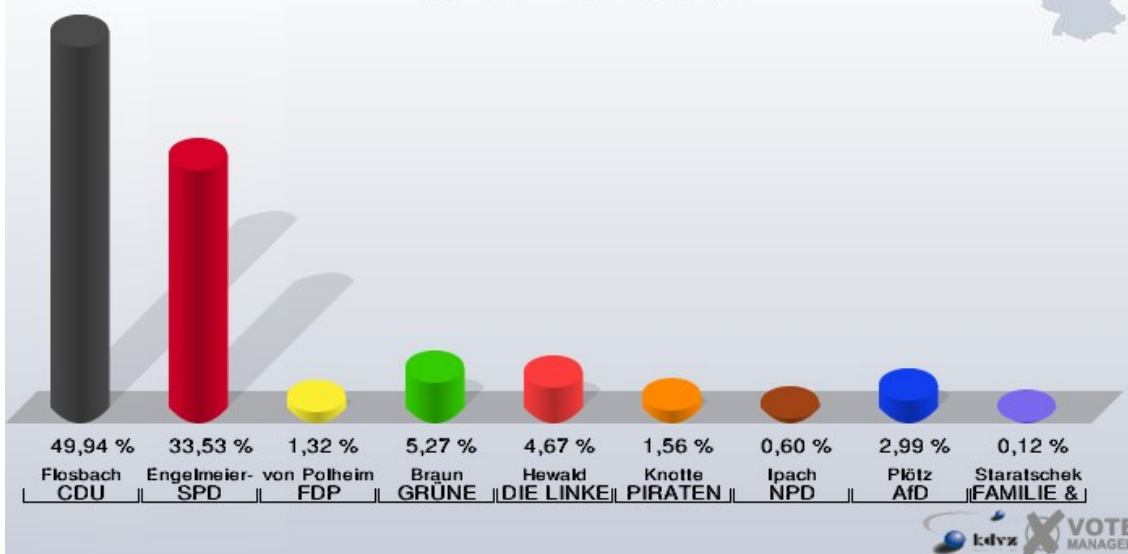
Stadt Gummersbach  
Bundestagswahl 22.09.2013  
Wahlbeteiligung 012-Feuerwache Gummersbach



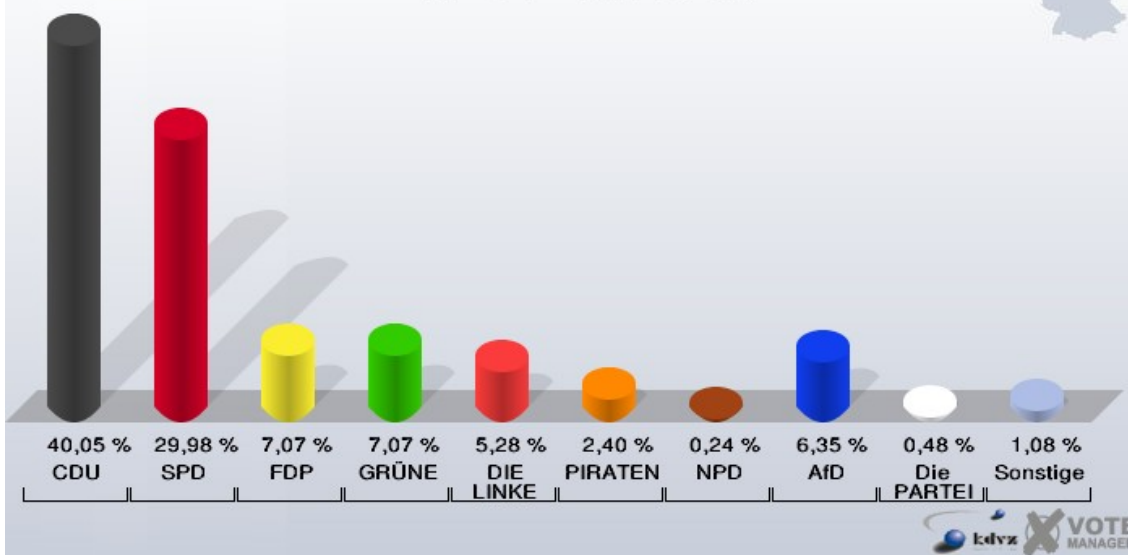
## 021-Realschule Steinberg

	Erststimmen		Zweitstimmen	
Wahlberechtigte	1.434		1.434	
Wähler/innen	845	58,93 %	845	58,93 %
ungültige Stimmen	10	1,18 %	11	1,30 %
gültige Stimmen	835	98,82 %	834	98,70 %
Flosbach, CDU	417	49,94 %	334	40,05 %
Engelmeier-Heite, SPD	280	33,53 %	250	29,98 %
von Polheim, FDP	11	1,32 %	59	7,07 %
Braun, GRÜNE	44	5,27 %	59	7,07 %
Hewald, DIE LINKE	39	4,67 %	44	5,28 %
Knotte, PIRATEN	13	1,56 %	20	2,40 %
Ipach, NPD	5	0,60 %	2	0,24 %
REP	---	---	0	0,00 %
Bündnis 21/RRP	---	---	1	0,12 %
Volksabstimmung	---	---	2	0,24 %
ÖDP	---	---	0	0,00 %
MLPD	---	---	1	0,12 %
BüSo	---	---	0	0,00 %
PSG	---	---	1	0,12 %
Plötz, AfD	25	2,99 %	53	6,35 %
BIG	---	---	1	0,12 %
pro Deutschland	---	---	0	0,00 %
DIE RECHTE	---	---	0	0,00 %
FREIE WÄHLER	---	---	1	0,12 %
Partei der Nichtwähler	---	---	0	0,00 %
PARTEI DER VERNUNFT	---	---	2	0,24 %
Die PARTEI	---	---	4	0,48 %
Staratschek, FAMILIE & UMWELT	1	0,12 %	---	---

Stadt Gummersbach  
 Bundestagswahl 22.09.2013  
 Erststimmen 021-Realschule Steinberg



Stadt Gummersbach  
 Bundestagswahl 22.09.2013  
 Zweitstimmen 021-Realschule Steinberg



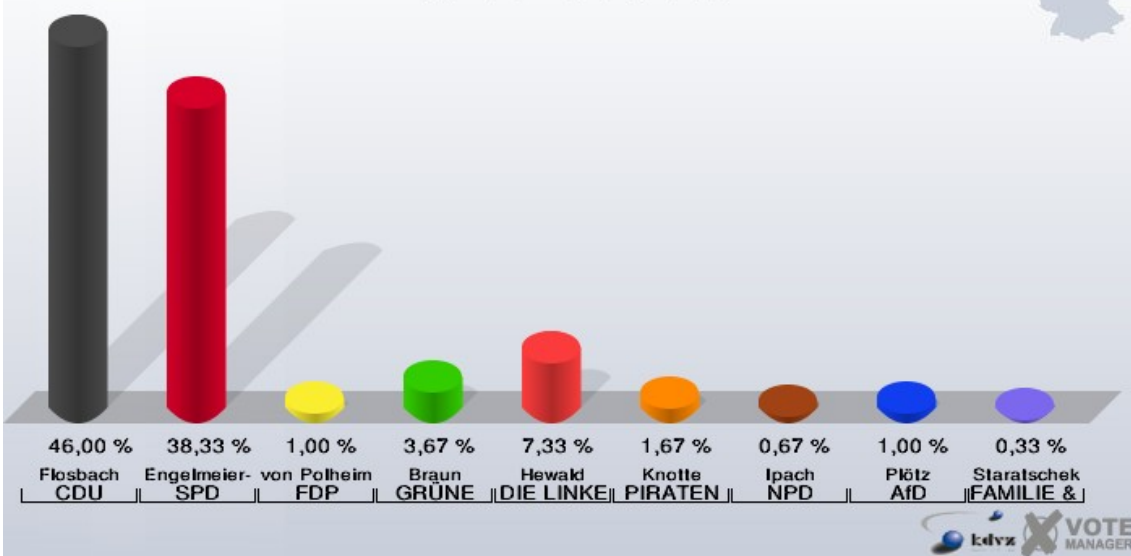
Stadt Gummersbach  
Bundestagswahl 22.09.2013  
Wahlbeteiligung 021-Realschule Steinberg



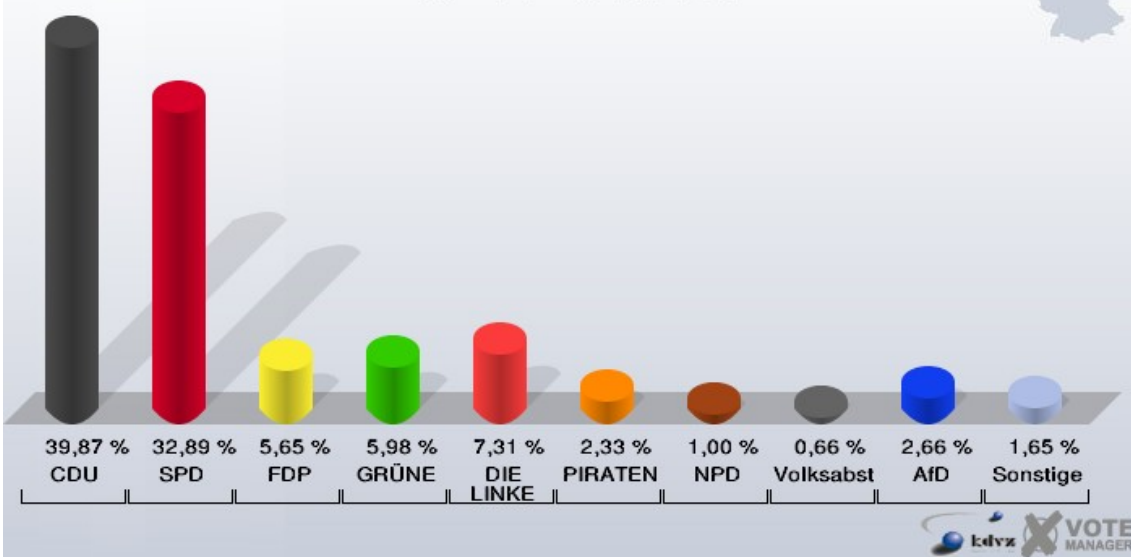
## 022-Bauhof Steinenbrück

	Erststimmen		Zweitstimmen	
Wahlberechtigte	574		574	
Wähler/innen	310	54,01 %	310	54,01 %
ungültige Stimmen	10	3,23 %	9	2,90 %
gültige Stimmen	300	96,77 %	301	97,10 %
Flosbach, CDU	138	46,00 %	120	39,87 %
Engelmeier-Heite, SPD	115	38,33 %	99	32,89 %
von Polheim, FDP	3	1,00 %	17	5,65 %
Braun, GRÜNE	11	3,67 %	18	5,98 %
Hewald, DIE LINKE	22	7,33 %	22	7,31 %
Knotte, PIRATEN	5	1,67 %	7	2,33 %
Ipach, NPD	2	0,67 %	3	1,00 %
REP	---	---	0	0,00 %
Bündnis 21/RRP	---	---	0	0,00 %
Volksabstimmung	---	---	2	0,66 %
ÖDP	---	---	0	0,00 %
MLPD	---	---	0	0,00 %
BüSo	---	---	0	0,00 %
PSG	---	---	0	0,00 %
Plötz, AfD	3	1,00 %	8	2,66 %
BIG	---	---	0	0,00 %
pro Deutschland	---	---	1	0,33 %
DIE RECHTE	---	---	0	0,00 %
FREIE WÄHLER	---	---	2	0,66 %
Partei der Nichtwähler	---	---	0	0,00 %
PARTEI DER VERNUNFT	---	---	0	0,00 %
Die PARTEI	---	---	2	0,66 %
Staratschek, FAMILIE & UMWELT	1	0,33 %	---	---

Stadt Gummersbach  
 Bundestagswahl 22.09.2013  
 Erststimmen 022-Bauhof Steinenbrück



Stadt Gummersbach  
 Bundestagswahl 22.09.2013  
 Zweitstimmen 022-Bauhof Steinenbrück





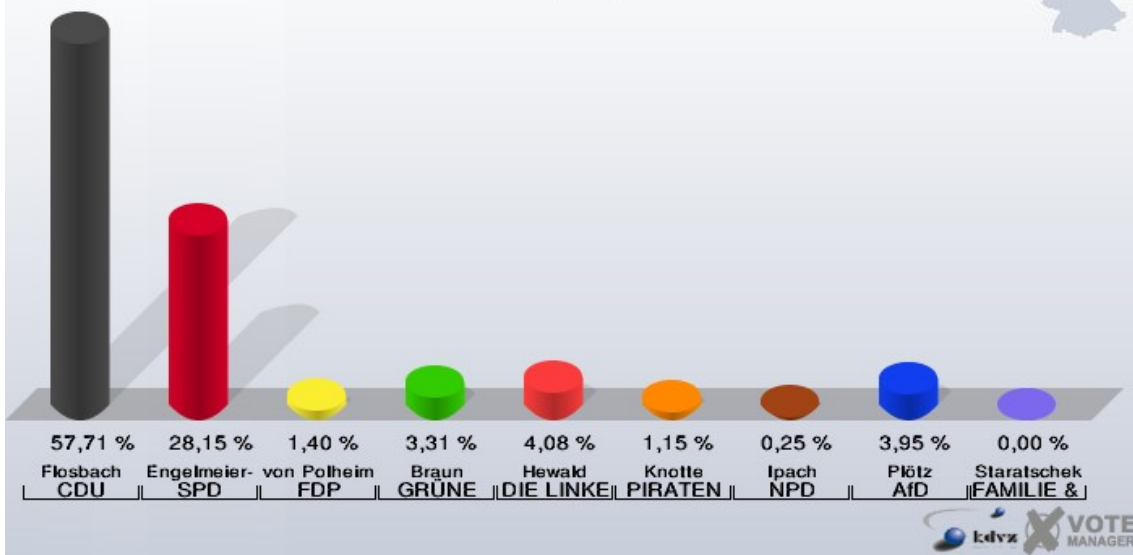
Stadt Gummersbach  
Bundestagswahl 22.09.2013  
Wahlbeteiligung 022-Bauhof Steinenbrück



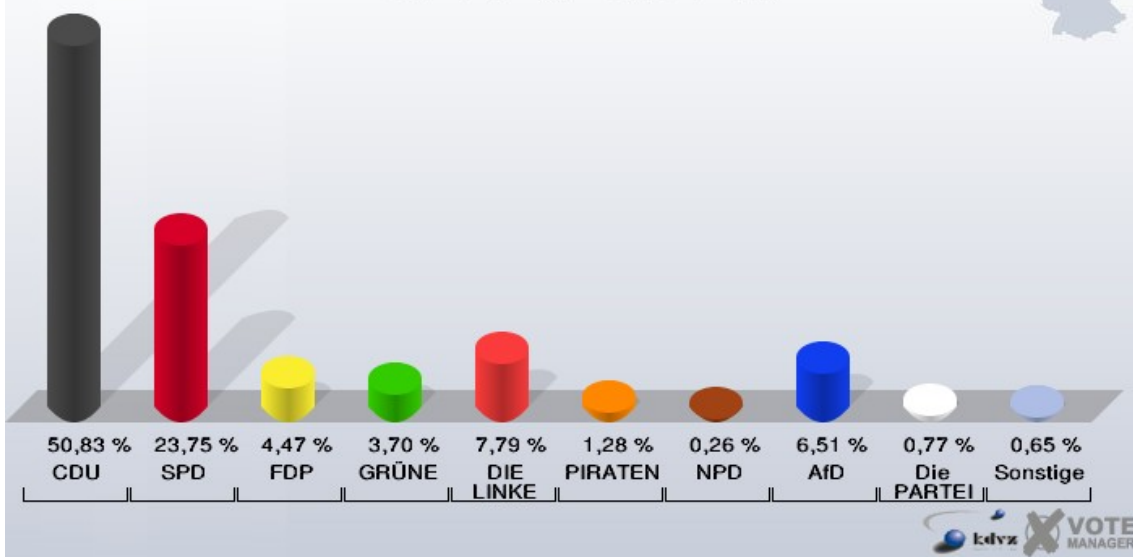
## 031-AggerEnergie GmbH Berstig

	Erststimmen		Zweitstimmen	
Wahlberechtigte	1.415		1.415	
Wähler/innen	793	56,04 %	793	56,04 %
ungültige Stimmen	8	1,01 %	10	1,26 %
gültige Stimmen	785	98,99 %	783	98,74 %
Flosbach, CDU	453	57,71 %	398	50,83 %
Engelmeier-Heite, SPD	221	28,15 %	186	23,75 %
von Polheim, FDP	11	1,40 %	35	4,47 %
Braun, GRÜNE	26	3,31 %	29	3,70 %
Hewald, DIE LINKE	32	4,08 %	61	7,79 %
Knotte, PIRATEN	9	1,15 %	10	1,28 %
Ipach, NPD	2	0,25 %	2	0,26 %
REP	---	---	0	0,00 %
Bündnis 21/RRP	---	---	1	0,13 %
Volksabstimmung	---	---	1	0,13 %
ÖDP	---	---	1	0,13 %
MLPD	---	---	0	0,00 %
BüSo	---	---	0	0,00 %
PSG	---	---	0	0,00 %
Plötz, AfD	31	3,95 %	51	6,51 %
BIG	---	---	0	0,00 %
pro Deutschland	---	---	1	0,13 %
DIE RECHTE	---	---	0	0,00 %
FREIE WÄHLER	---	---	1	0,13 %
Partei der Nichtwähler	---	---	0	0,00 %
PARTEI DER VERNUNFT	---	---	0	0,00 %
Die PARTEI	---	---	6	0,77 %
Staratschek, FAMILIE & UMWELT	0	0,00 %	---	---

Stadt Gummersbach  
 Bundestagswahl 22.09.2013  
 Erststimmen 031-AggerEnergie GmbH Berstig



Stadt Gummersbach  
 Bundestagswahl 22.09.2013  
 Zweitstimmen 031-AggerEnergie GmbH Berstig



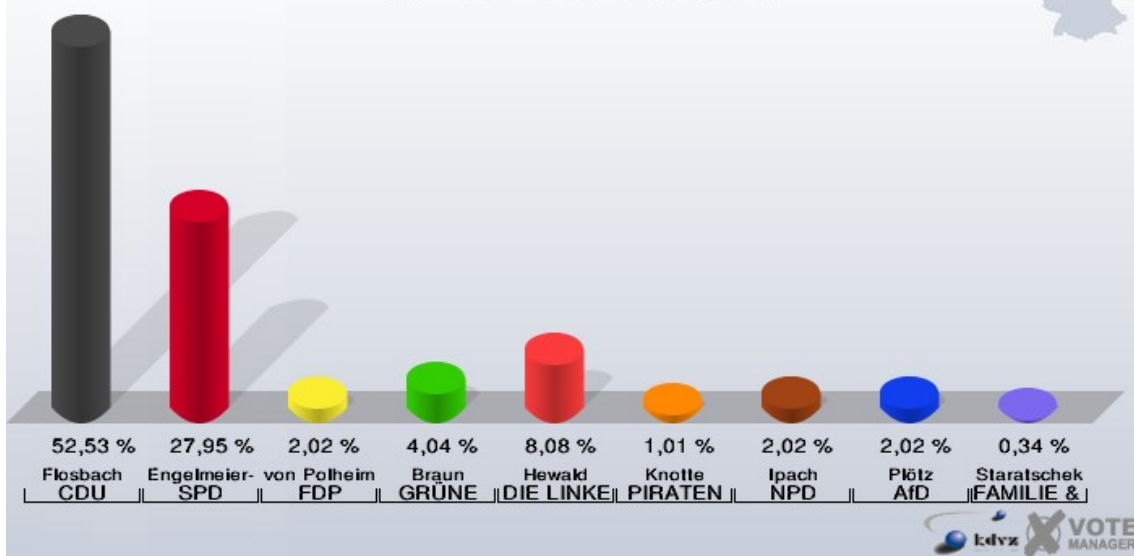
Stadt Gummersbach  
Bundestagswahl 22.09.2013  
Wahlbeteiligung 031-AggerEnergie GmbH Berstig



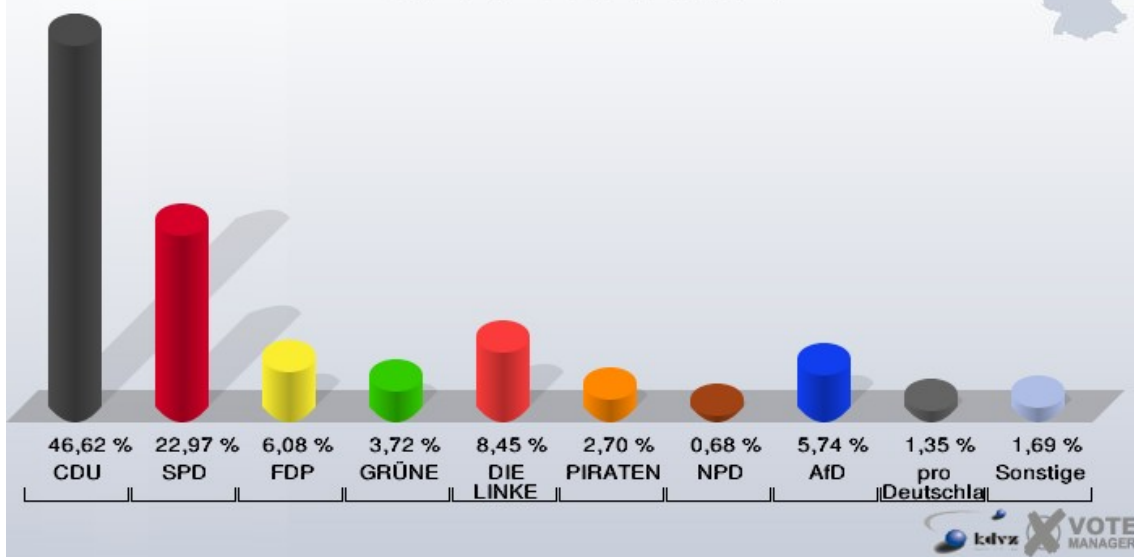
## 032-Dt Rentenvers. (Singerbrink)

	Erststimmen		Zweitstimmen	
Wahlberechtigte	582		582	
Wähler/innen	299	51,37 %	299	51,37 %
ungültige Stimmen	2	0,67 %	3	1,00 %
gültige Stimmen	297	99,33 %	296	99,00 %
Flosbach, CDU	156	52,53 %	138	46,62 %
Engelmeier-Heite, SPD	83	27,95 %	68	22,97 %
von Polheim, FDP	6	2,02 %	18	6,08 %
Braun, GRÜNE	12	4,04 %	11	3,72 %
Hewald, DIE LINKE	24	8,08 %	25	8,45 %
Knotte, PIRATEN	3	1,01 %	8	2,70 %
Ipach, NPD	6	2,02 %	2	0,68 %
REP	---	---	0	0,00 %
Bündnis 21/RRP	---	---	0	0,00 %
Volksabstimmung	---	---	1	0,34 %
ÖDP	---	---	1	0,34 %
MLPD	---	---	0	0,00 %
BüSo	---	---	0	0,00 %
PSG	---	---	0	0,00 %
Plötz, AfD	6	2,02 %	17	5,74 %
BIG	---	---	0	0,00 %
pro Deutschland	---	---	4	1,35 %
DIE RECHTE	---	---	0	0,00 %
FREIE WÄHLER	---	---	0	0,00 %
Partei der Nichtwähler	---	---	0	0,00 %
PARTEI DER VERNUNFT	---	---	0	0,00 %
Die PARTEI	---	---	3	1,01 %
Staratschek, FAMILIE & UMWELT	1	0,34 %	---	---

Stadt Gummersbach  
 Bundestagswahl 22.09.2013  
 Erststimmen 032-Dt Rentenvers. (Singerbrink)



Stadt Gummersbach  
 Bundestagswahl 22.09.2013  
 Zweitstimmen 032-Dt Rentenvers. (Singerbrink)



Stadt Gummersbach  
Bundestagswahl 22.09.2013  
Wahlbeteiligung 032-Dt Rentenvers. (Singerbrink)

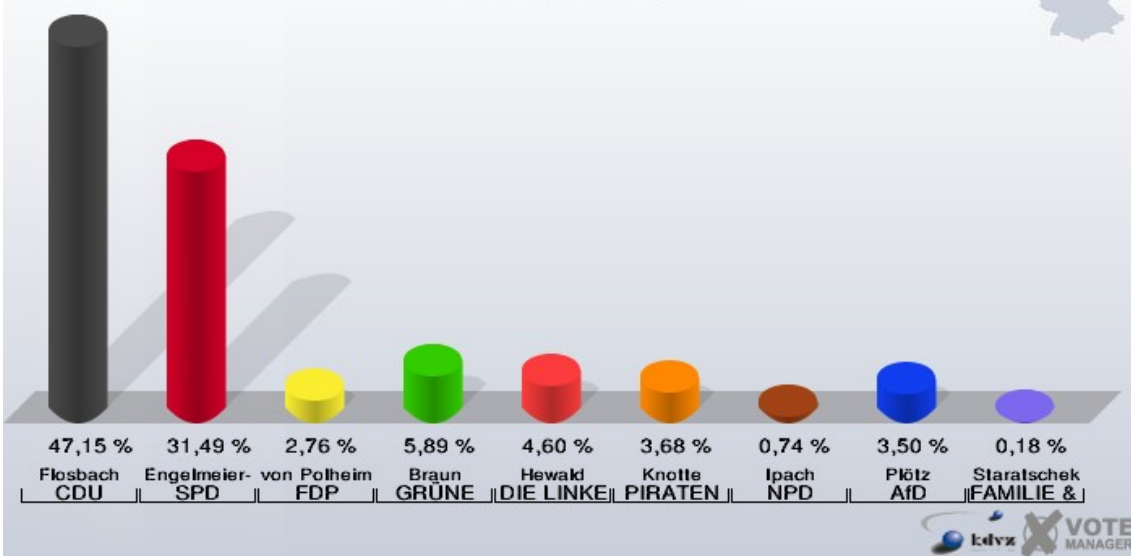


## 041-Gymnasium Grotenbach

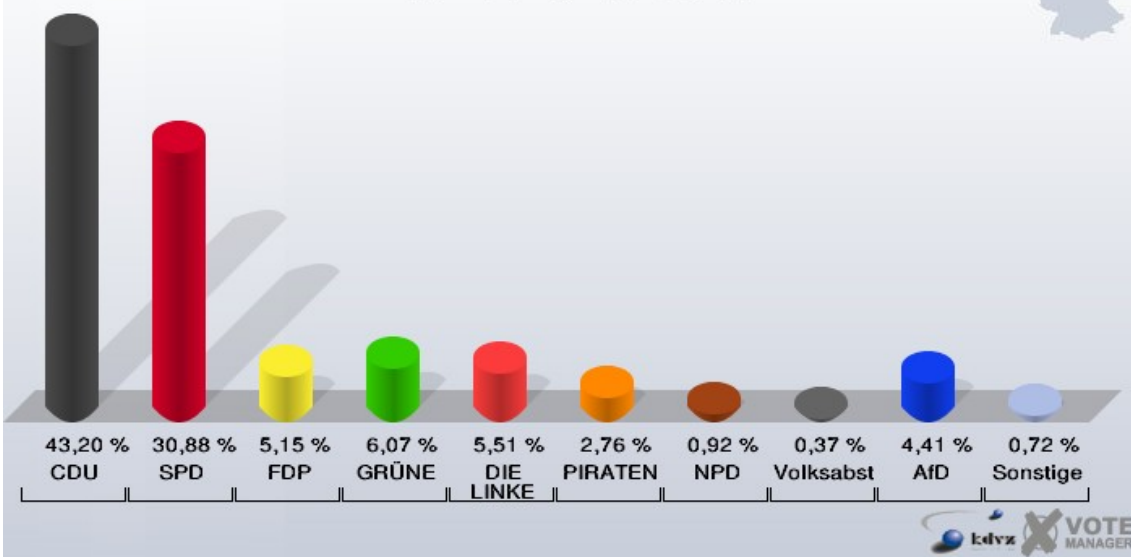
	Erststimmen		Zweitstimmen	
Wahlberechtigte	1.024		1.024	
Wähler/innen	550	53,71 %	550	53,71 %
ungültige Stimmen	7	1,27 %	6	1,09 %
gültige Stimmen	543	98,73 %	544	98,91 %
Flosbach, CDU	256	47,15 %	235	43,20 %
Engelmeier-Heite, SPD	171	31,49 %	168	30,88 %
von Polheim, FDP	15	2,76 %	28	5,15 %
Braun, GRÜNE	32	5,89 %	33	6,07 %
Hewald, DIE LINKE	25	4,60 %	30	5,51 %
Knotte, PIRATEN	20	3,68 %	15	2,76 %
Ipach, NPD	4	0,74 %	5	0,92 %
REP	---	---	0	0,00 %
Bündnis 21/RRP	---	---	0	0,00 %
Volksabstimmung	---	---	2	0,37 %
ÖDP	---	---	1	0,18 %
MLPD	---	---	0	0,00 %
BüSo	---	---	0	0,00 %
PSG	---	---	0	0,00 %
Plötz, AfD	19	3,50 %	24	4,41 %
BIG	---	---	0	0,00 %
pro Deutschland	---	---	1	0,18 %
DIE RECHTE	---	---	0	0,00 %
FREIE WÄHLER	---	---	1	0,18 %
Partei der Nichtwähler	---	---	1	0,18 %
PARTEI DER VERNUNFT	---	---	0	0,00 %
Die PARTEI	---	---	0	0,00 %
Staratschek, FAMILIE & UMWELT	1	0,18 %	---	---



Stadt Gummersbach  
 Bundestagswahl 22.09.2013  
 Erststimmen 041-Gymnasium Grotenbach



Stadt Gummersbach  
 Bundestagswahl 22.09.2013  
 Zweitstimmen 041-Gymnasium Grotenbach



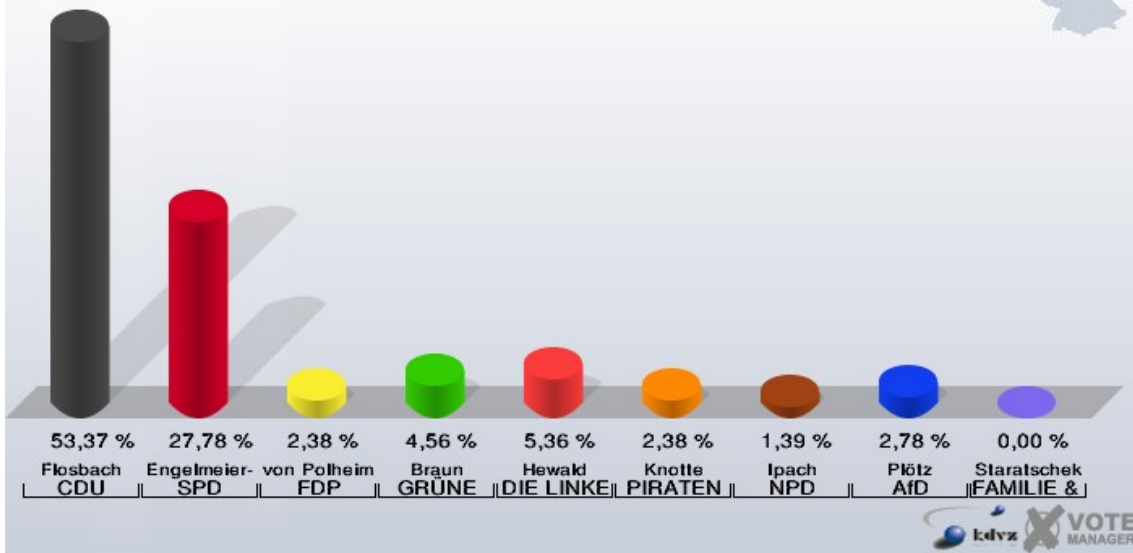
Stadt Gummersbach  
Bundestagswahl 22.09.2013  
Wahlbeteiligung 041-Gymnasium Grotenbach



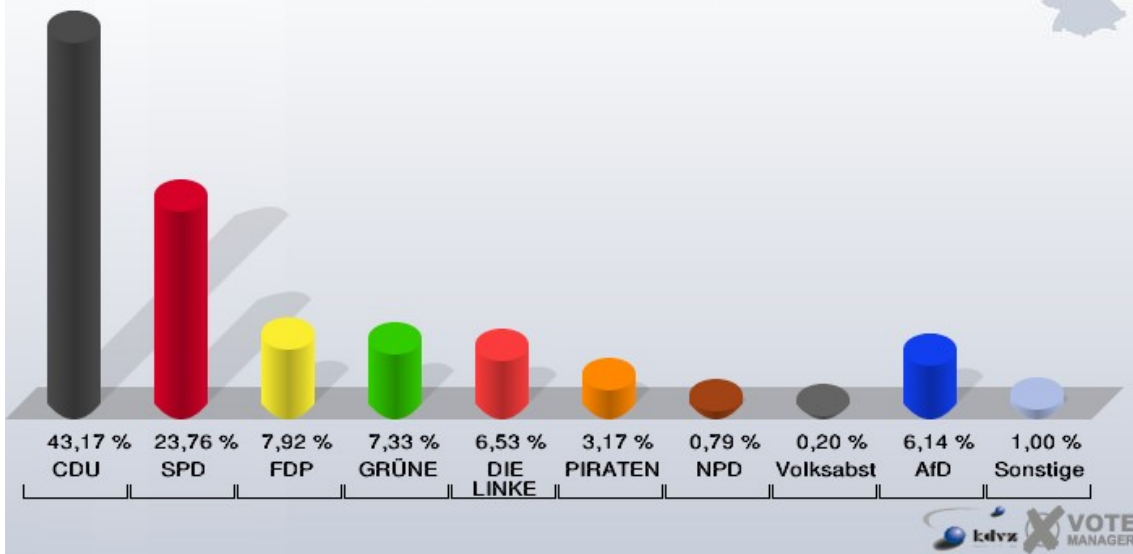
## 042-Sparkasse Hindenburgstr.

	Erststimmen		Zweitstimmen	
Wahlberechtigte	949		949	
Wähler/innen	509	53,64 %	509	53,64 %
ungültige Stimmen	5	0,98 %	4	0,79 %
gültige Stimmen	504	99,02 %	505	99,21 %
Flosbach, CDU	269	53,37 %	218	43,17 %
Engelmeier-Heite, SPD	140	27,78 %	120	23,76 %
von Polheim, FDP	12	2,38 %	40	7,92 %
Braun, GRÜNE	23	4,56 %	37	7,33 %
Hewald, DIE LINKE	27	5,36 %	33	6,53 %
Knotte, PIRATEN	12	2,38 %	16	3,17 %
Ipach, NPD	7	1,39 %	4	0,79 %
REP	---	---	0	0,00 %
Bündnis 21/RRP	---	---	0	0,00 %
Volksabstimmung	---	---	1	0,20 %
ÖDP	---	---	1	0,20 %
MLPD	---	---	0	0,00 %
BüSo	---	---	0	0,00 %
PSG	---	---	0	0,00 %
Plötz, AfD	14	2,78 %	31	6,14 %
BIG	---	---	0	0,00 %
pro Deutschland	---	---	1	0,20 %
DIE RECHTE	---	---	1	0,20 %
FREIE WÄHLER	---	---	0	0,00 %
Partei der Nichtwähler	---	---	0	0,00 %
PARTEI DER VERNUNFT	---	---	1	0,20 %
Die PARTEI	---	---	1	0,20 %
Staratschek, FAMILIE & UMWELT	0	0,00 %	---	---

Stadt Gummersbach  
 Bundestagswahl 22.09.2013  
 Erststimmen 042-Sparkasse Hindenburgstr.



Stadt Gummersbach  
 Bundestagswahl 22.09.2013  
 Zweitstimmen 042-Sparkasse Hindenburgstr.



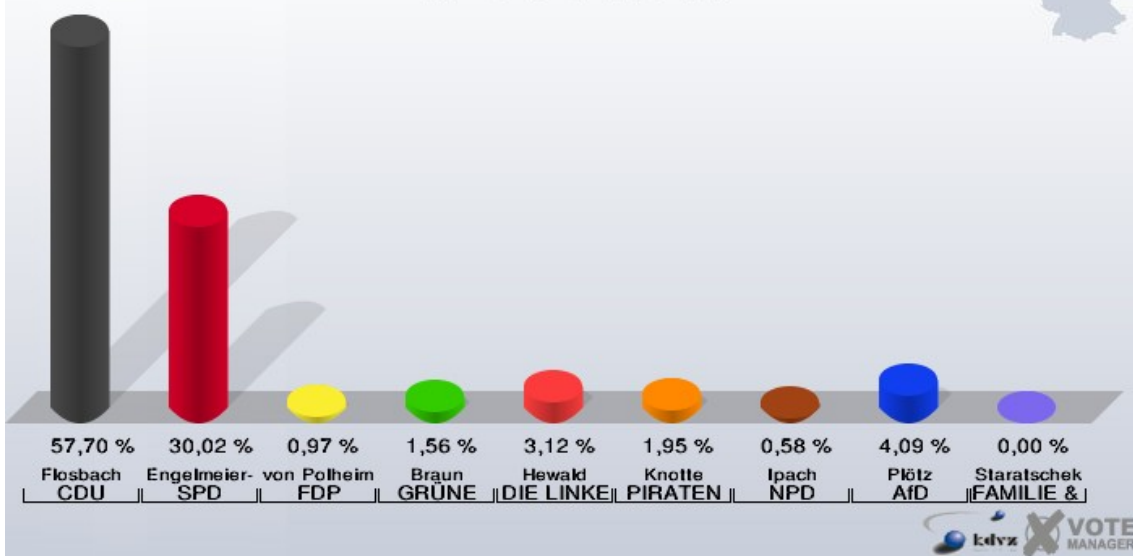
Stadt Gummersbach  
Bundestagswahl 22.09.2013  
Wahlbeteiligung 042-Sparkasse Hindenburgstr.



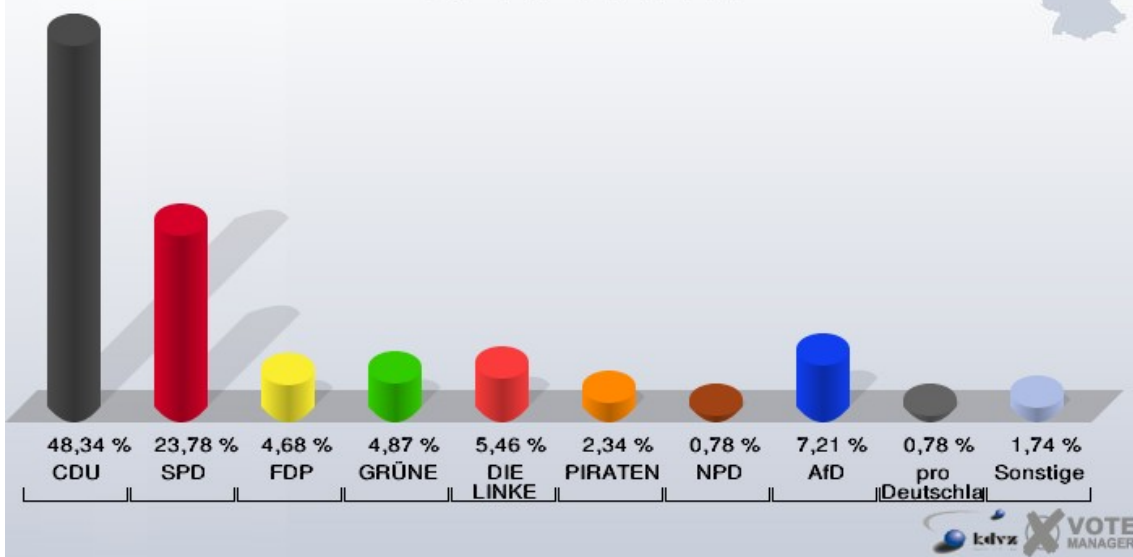
## 051-Fahrschule Abrolath

	Erststimmen		Zweitstimmen	
Wahlberechtigte	946		946	
Wähler/innen	526	55,60 %	526	55,60 %
ungültige Stimmen	13	2,47 %	13	2,47 %
gültige Stimmen	513	97,53 %	513	97,53 %
Flosbach, CDU	296	57,70 %	248	48,34 %
Engelmeier-Heite, SPD	154	30,02 %	122	23,78 %
von Polheim, FDP	5	0,97 %	24	4,68 %
Braun, GRÜNE	8	1,56 %	25	4,87 %
Hewald, DIE LINKE	16	3,12 %	28	5,46 %
Knotte, PIRATEN	10	1,95 %	12	2,34 %
Ipach, NPD	3	0,58 %	4	0,78 %
REP	---	---	0	0,00 %
Bündnis 21/RRP	---	---	0	0,00 %
Volksabstimmung	---	---	1	0,19 %
ÖDP	---	---	2	0,39 %
MLPD	---	---	0	0,00 %
BüSo	---	---	0	0,00 %
PSG	---	---	0	0,00 %
Plötz, AfD	21	4,09 %	37	7,21 %
BIG	---	---	1	0,19 %
pro Deutschland	---	---	4	0,78 %
DIE RECHTE	---	---	0	0,00 %
FREIE WÄHLER	---	---	1	0,19 %
Partei der Nichtwähler	---	---	0	0,00 %
PARTEI DER VERNUNFT	---	---	2	0,39 %
Die PARTEI	---	---	2	0,39 %
Staratschek, FAMILIE & UMWELT	0	0,00 %	---	---

Stadt Gummersbach  
 Bundestagswahl 22.09.2013  
 Erststimmen 051-Fahrschule Abrolath



Stadt Gummersbach  
 Bundestagswahl 22.09.2013  
 Zweitstimmen 051-Fahrschule Abrolath



Stadt Gummersbach  
Bundestagswahl 22.09.2013  
Wahlbeteiligung 051-Fahrschule Abrolath

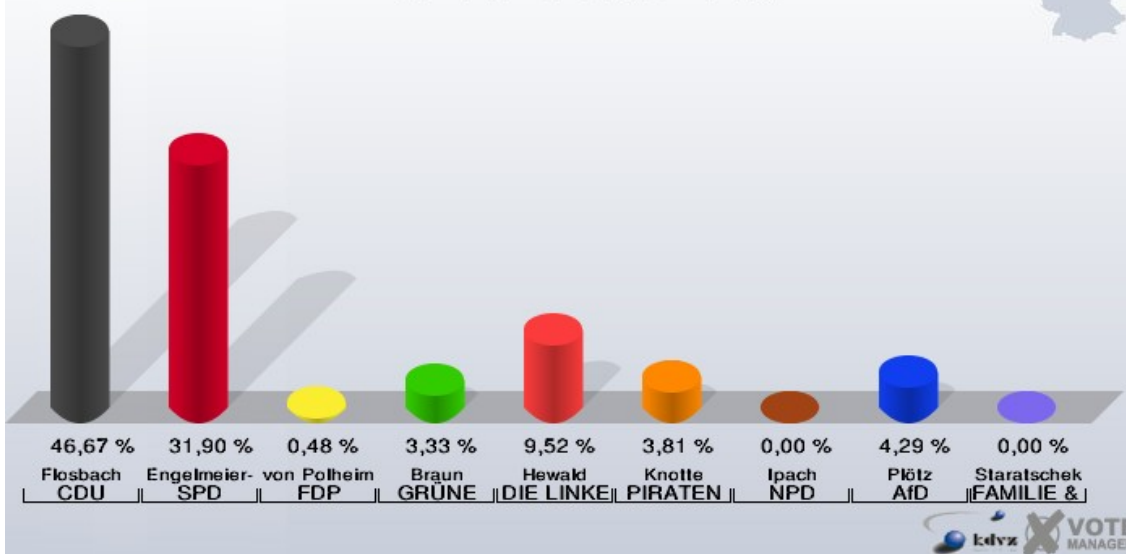




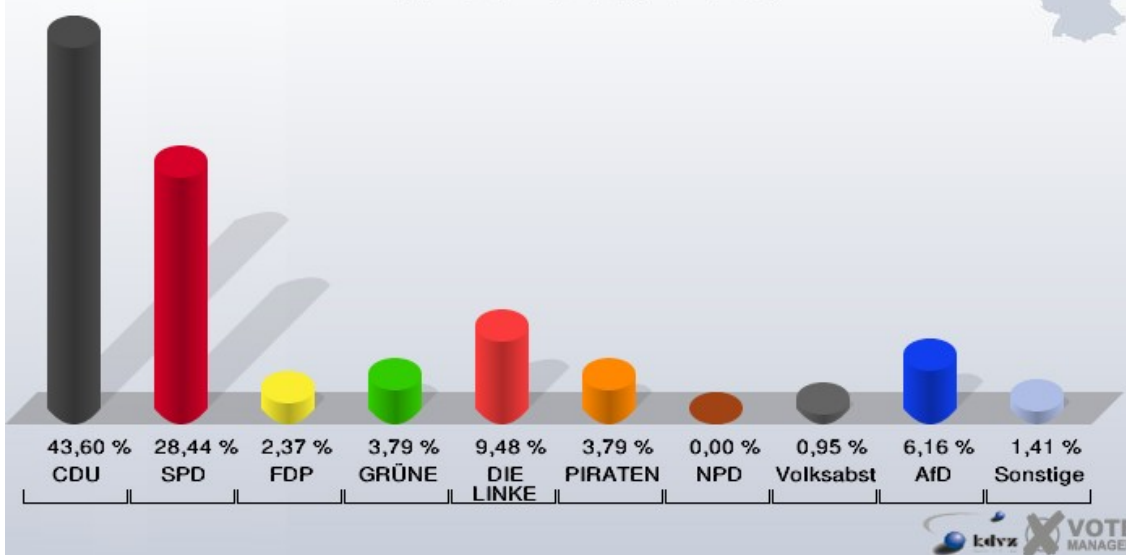
## 052-Alten- u. Jugendz. Bernberg

	Erststimmen		Zweitstimmen	
Wahlberechtigte	550		550	
Wähler/innen	215	39,09 %	215	39,09 %
ungültige Stimmen	5	2,33 %	4	1,86 %
gültige Stimmen	210	97,67 %	211	98,14 %
Flosbach, CDU	98	46,67 %	92	43,60 %
Engelmeier-Heite, SPD	67	31,90 %	60	28,44 %
von Polheim, FDP	1	0,48 %	5	2,37 %
Braun, GRÜNE	7	3,33 %	8	3,79 %
Hewald, DIE LINKE	20	9,52 %	20	9,48 %
Knotte, PIRATEN	8	3,81 %	8	3,79 %
Ipach, NPD	0	0,00 %	0	0,00 %
REP	---	---	0	0,00 %
Bündnis 21/RRP	---	---	0	0,00 %
Volksabstimmung	---	---	2	0,95 %
ÖDP	---	---	0	0,00 %
MLPD	---	---	0	0,00 %
BüSo	---	---	0	0,00 %
PSG	---	---	0	0,00 %
Plötz, AfD	9	4,29 %	13	6,16 %
BIG	---	---	0	0,00 %
pro Deutschland	---	---	0	0,00 %
DIE RECHTE	---	---	0	0,00 %
FREIE WÄHLER	---	---	1	0,47 %
Partei der Nichtwähler	---	---	1	0,47 %
PARTEI DER VERNUNFT	---	---	0	0,00 %
Die PARTEI	---	---	1	0,47 %
Staratschek, FAMILIE & UMWELT	0	0,00 %	---	---

Stadt Gummersbach  
 Bundestagswahl 22.09.2013  
 Erststimmen 052-Alten- u. Jugendz. Bernberg



Stadt Gummersbach  
 Bundestagswahl 22.09.2013  
 Zweitstimmen 052-Alten- u. Jugendz. Bernberg



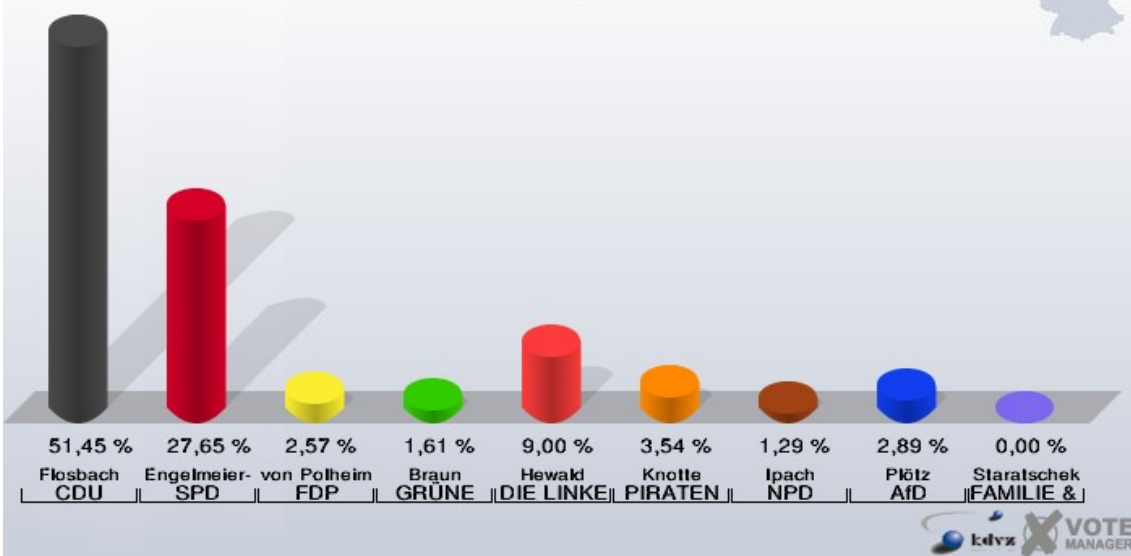
Stadt Gummersbach  
Bundestagswahl 22.09.2013  
Wahlbeteiligung 052-Alten- u. Jugendz. Bernberg



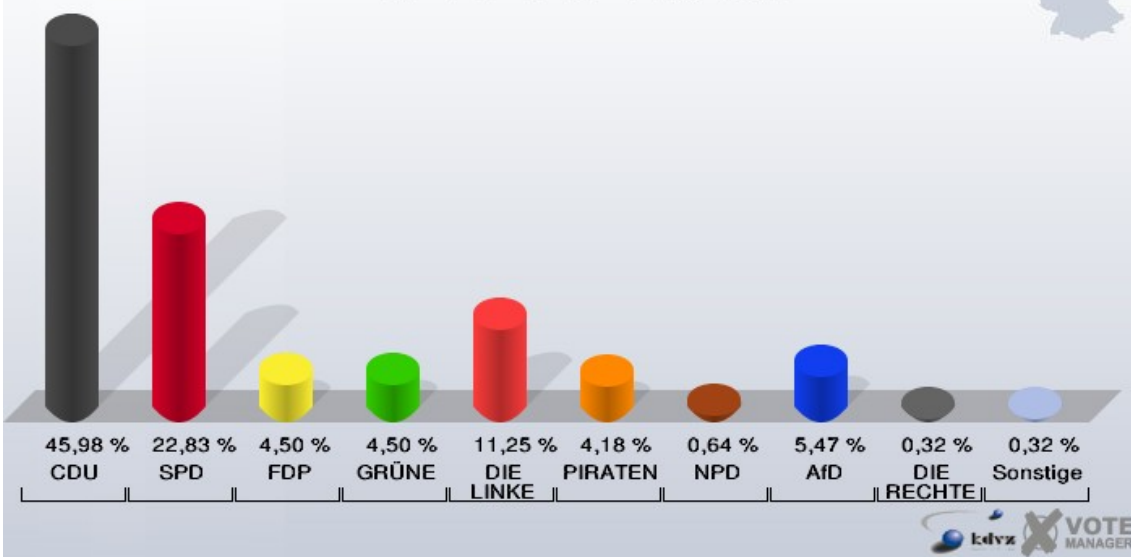
## 061-Grundsch. Bernberg Hauptgeb.

	Erststimmen		Zweitstimmen	
Wahlberechtigte	612		612	
Wähler/innen	318	51,96 %	318	51,96 %
ungültige Stimmen	7	2,20 %	7	2,20 %
gültige Stimmen	311	97,80 %	311	97,80 %
Flosbach, CDU	160	51,45 %	143	45,98 %
Engelmeier-Heite, SPD	86	27,65 %	71	22,83 %
von Polheim, FDP	8	2,57 %	14	4,50 %
Braun, GRÜNE	5	1,61 %	14	4,50 %
Hewald, DIE LINKE	28	9,00 %	35	11,25 %
Knotte, PIRATEN	11	3,54 %	13	4,18 %
Ipach, NPD	4	1,29 %	2	0,64 %
REP	---	---	0	0,00 %
Bündnis 21/RRP	---	---	0	0,00 %
Volksabstimmung	---	---	0	0,00 %
ÖDP	---	---	0	0,00 %
MLPD	---	---	0	0,00 %
BüSo	---	---	0	0,00 %
PSG	---	---	0	0,00 %
Plötz, AfD	9	2,89 %	17	5,47 %
BIG	---	---	0	0,00 %
pro Deutschland	---	---	0	0,00 %
DIE RECHTE	---	---	1	0,32 %
FREIE WÄHLER	---	---	0	0,00 %
Partei der Nichtwähler	---	---	0	0,00 %
PARTEI DER VERNUNFT	---	---	0	0,00 %
Die PARTEI	---	---	1	0,32 %
Staratschek, FAMILIE & UMWELT	0	0,00 %	---	---

Stadt Gummersbach  
 Bundestagswahl 22.09.2013  
 Erststimmen 061-Grundschr. Bernberg Hauptgeb.



Stadt Gummersbach  
 Bundestagswahl 22.09.2013  
 Zweitstimmen 061-Grundschr. Bernberg Hauptgeb.



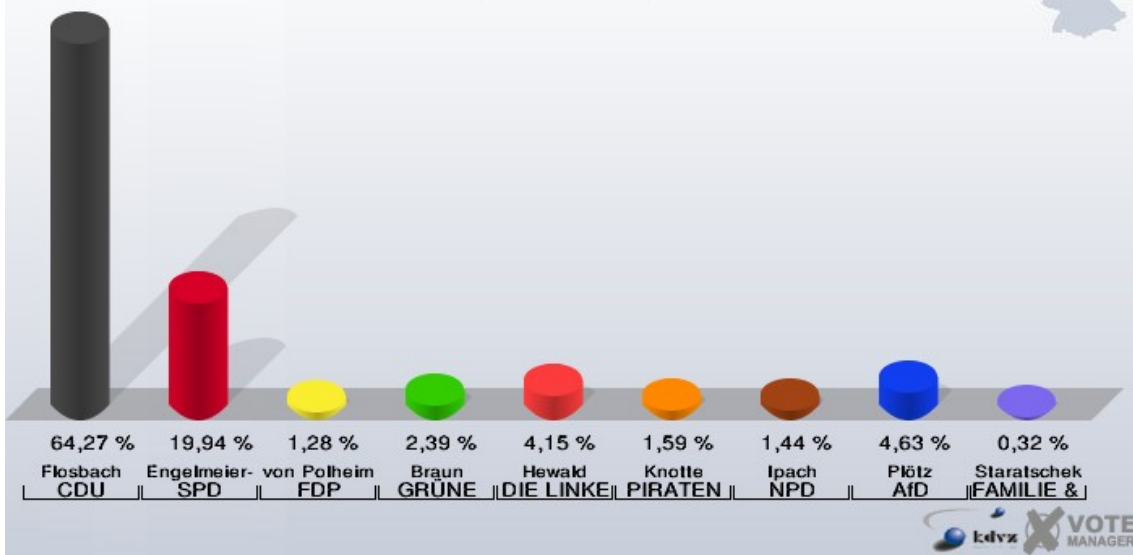
Stadt Gummersbach  
Bundestagswahl 22.09.2013  
Wahlbeteiligung 061-Grundschr. Bernberg Hauptgeb.



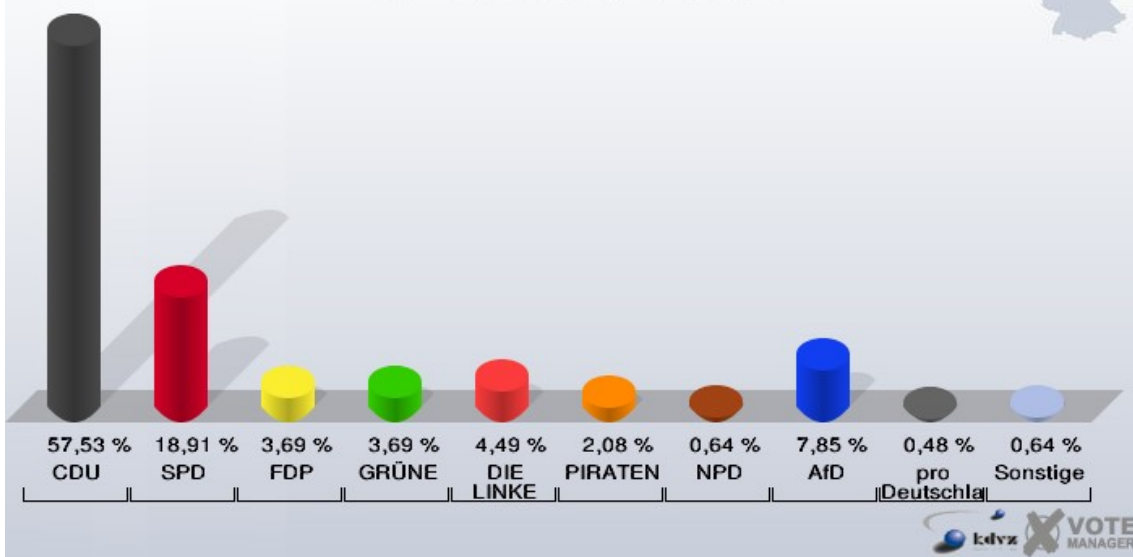
## 062-Grundschule Bernberg Pavillon

	Erststimmen		Zweitstimmen	
Wahlberechtigte	1.184		1.184	
Wähler/innen	637	53,80 %	637	53,80 %
ungültige Stimmen	10	1,57 %	13	2,04 %
gültige Stimmen	627	98,43 %	624	97,96 %
Flosbach, CDU	403	64,27 %	359	57,53 %
Engelmeier-Heite, SPD	125	19,94 %	118	18,91 %
von Polheim, FDP	8	1,28 %	23	3,69 %
Braun, GRÜNE	15	2,39 %	23	3,69 %
Hewald, DIE LINKE	26	4,15 %	28	4,49 %
Knotte, PIRATEN	10	1,59 %	13	2,08 %
Ipach, NPD	9	1,44 %	4	0,64 %
REP	---	---	0	0,00 %
Bündnis 21/RRP	---	---	0	0,00 %
Volksabstimmung	---	---	1	0,16 %
ÖDP	---	---	0	0,00 %
MLPD	---	---	0	0,00 %
BüSo	---	---	0	0,00 %
PSG	---	---	0	0,00 %
Plötz, AfD	29	4,63 %	49	7,85 %
BIG	---	---	0	0,00 %
pro Deutschland	---	---	3	0,48 %
DIE RECHTE	---	---	0	0,00 %
FREIE WÄHLER	---	---	1	0,16 %
Partei der Nichtwähler	---	---	0	0,00 %
PARTEI DER VERNUNFT	---	---	0	0,00 %
Die PARTEI	---	---	2	0,32 %
Staratschek, FAMILIE & UMWELT	2	0,32 %	---	---

Stadt Gummersbach  
 Bundestagswahl 22.09.2013  
 Erststimmen 062-Grundschule Bernberg Pavillon



Stadt Gummersbach  
 Bundestagswahl 22.09.2013  
 Zweitstimmen 062-Grundschule Bernberg Pavillon





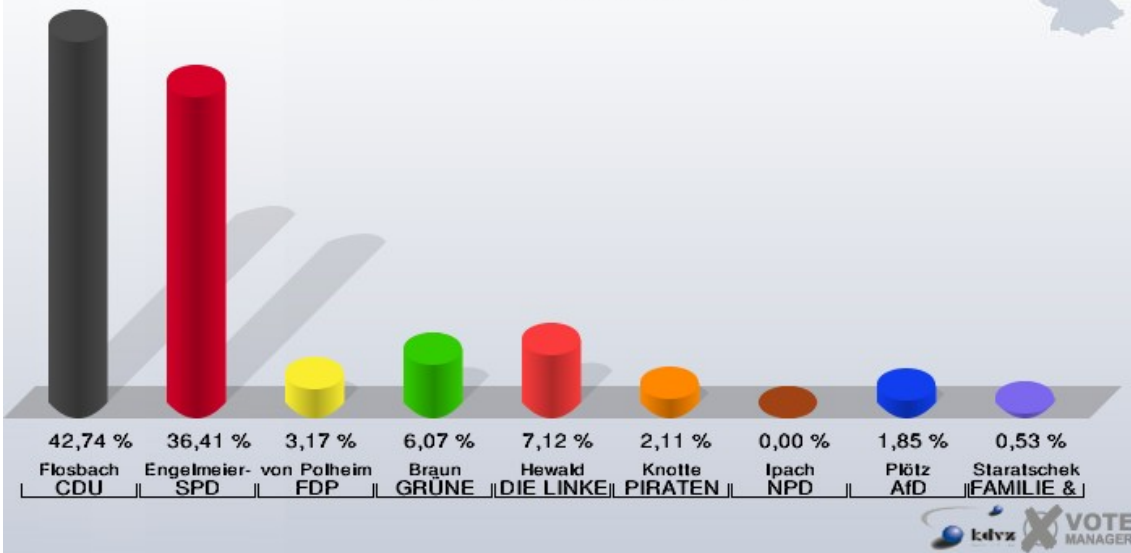
Stadt Gummersbach  
Bundestagswahl 22.09.2013  
Wahlbeteiligung 062-Grundschule Bernberg Pavillon



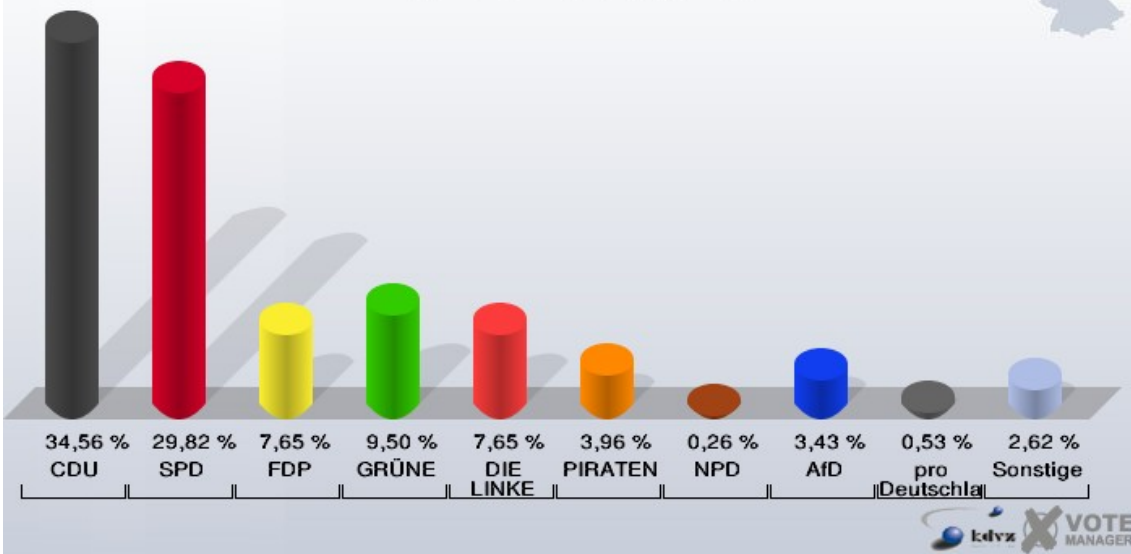
## 071-Pförtnerhaus Steinmüller

	Erststimmen		Zweitstimmen	
Wahlberechtigte	787		787	
Wähler/innen	388	49,30 %	388	49,30 %
ungültige Stimmen	9	2,32 %	9	2,32 %
gültige Stimmen	379	97,68 %	379	97,68 %
Flosbach, CDU	162	42,74 %	131	34,56 %
Engelmeier-Heite, SPD	138	36,41 %	113	29,82 %
von Polheim, FDP	12	3,17 %	29	7,65 %
Braun, GRÜNE	23	6,07 %	36	9,50 %
Hewald, DIE LINKE	27	7,12 %	29	7,65 %
Knotte, PIRATEN	8	2,11 %	15	3,96 %
Ipach, NPD	0	0,00 %	1	0,26 %
REP	---	---	0	0,00 %
Bündnis 21/RRP	---	---	0	0,00 %
Volksabstimmung	---	---	1	0,26 %
ÖDP	---	---	1	0,26 %
MLPD	---	---	1	0,26 %
BüSo	---	---	0	0,00 %
PSG	---	---	0	0,00 %
Plötz, AfD	7	1,85 %	13	3,43 %
BIG	---	---	1	0,26 %
pro Deutschland	---	---	2	0,53 %
DIE RECHTE	---	---	1	0,26 %
FREIE WÄHLER	---	---	0	0,00 %
Partei der Nichtwähler	---	---	2	0,53 %
PARTEI DER VERNUNFT	---	---	1	0,26 %
Die PARTEI	---	---	2	0,53 %
Staratschek, FAMILIE & UMWELT	2	0,53 %	---	---

Stadt Gummersbach  
 Bundestagswahl 22.09.2013  
 Erststimmen 071-Pförtnerhaus Steinmüller



Stadt Gummersbach  
 Bundestagswahl 22.09.2013  
 Zweitstimmen 071-Pförtnerhaus Steinmüller



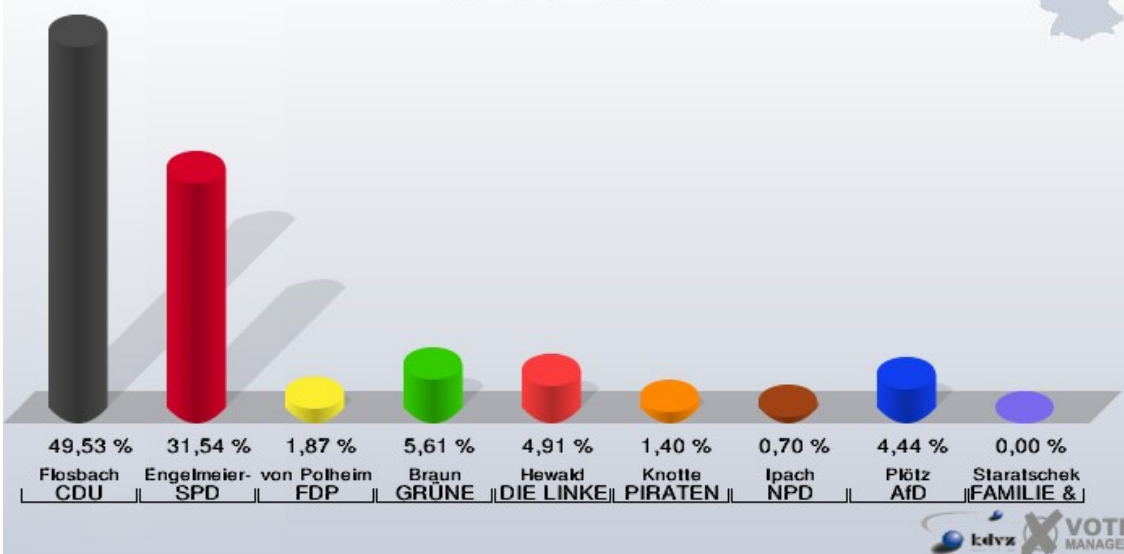
Stadt Gummersbach  
Bundestagswahl 22.09.2013  
Wahlbeteiligung 071-Pförtnerhaus Steinmüller



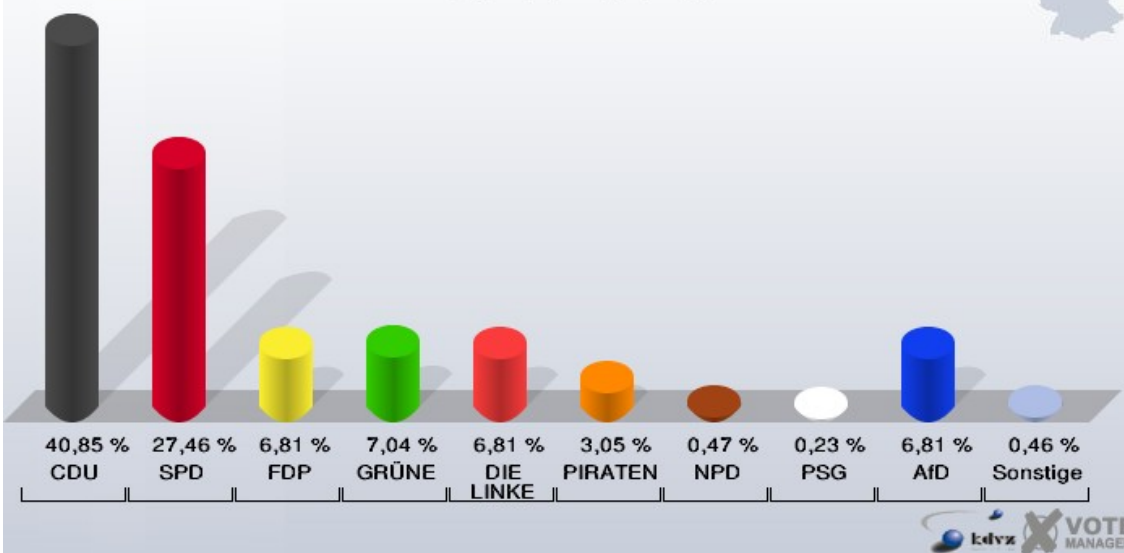
## 072-Bauhof Rospe

	Erststimmen		Zweitstimmen	
Wahlberechtigte	775		775	
Wähler/innen	431	55,61 %	431	55,61 %
ungültige Stimmen	3	0,70 %	5	1,16 %
gültige Stimmen	428	99,30 %	426	98,84 %
Flosbach, CDU	212	49,53 %	174	40,85 %
Engelmeier-Heite, SPD	135	31,54 %	117	27,46 %
von Polheim, FDP	8	1,87 %	29	6,81 %
Braun, GRÜNE	24	5,61 %	30	7,04 %
Hewald, DIE LINKE	21	4,91 %	29	6,81 %
Knotte, PIRATEN	6	1,40 %	13	3,05 %
Ipach, NPD	3	0,70 %	2	0,47 %
REP	---	---	0	0,00 %
Bündnis 21/RRP	---	---	0	0,00 %
Volksabstimmung	---	---	0	0,00 %
ÖDP	---	---	0	0,00 %
MLPD	---	---	0	0,00 %
BüSo	---	---	0	0,00 %
PSG	---	---	1	0,23 %
Plötz, AfD	19	4,44 %	29	6,81 %
BIG	---	---	0	0,00 %
pro Deutschland	---	---	0	0,00 %
DIE RECHTE	---	---	0	0,00 %
FREIE WÄHLER	---	---	1	0,23 %
Partei der Nichtwähler	---	---	0	0,00 %
PARTEI DER VERNUNFT	---	---	0	0,00 %
Die PARTEI	---	---	1	0,23 %
Staratschek, FAMILIE & UMWELT	0	0,00 %	---	---

Stadt Gummersbach  
 Bundestagswahl 22.09.2013  
 Erststimmen 072-Bauhof Rospe



Stadt Gummersbach  
 Bundestagswahl 22.09.2013  
 Zweitstimmen 072-Bauhof Rospe



Stadt Gummersbach  
Bundestagswahl 22.09.2013  
Wahlbeteiligung 072-Bauhof Rospe

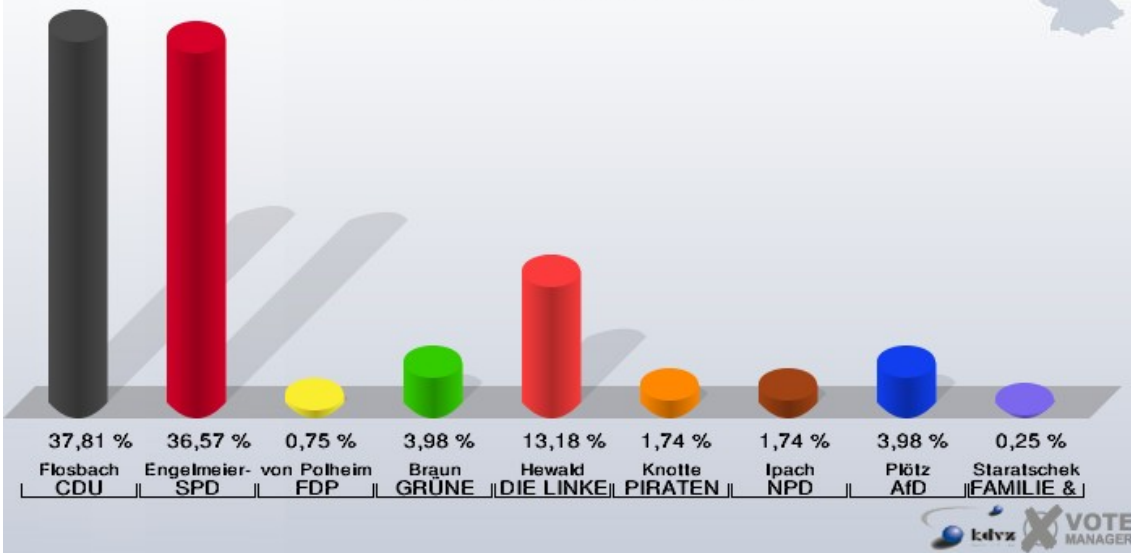


## 081-Grundschule Steinenbrück

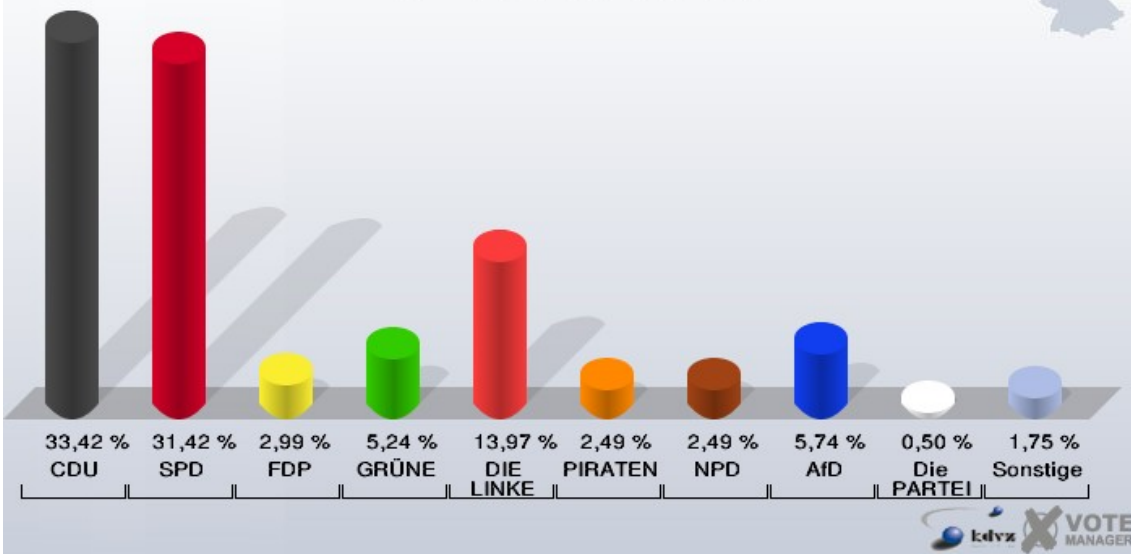
	Erststimmen		Zweitstimmen	
Wahlberechtigte	774		774	
Wähler/innen	411	53,10 %	411	53,10 %
ungültige Stimmen	9	2,19 %	10	2,43 %
gültige Stimmen	402	97,81 %	401	97,57 %
Flosbach, CDU	152	37,81 %	134	33,42 %
Engelmeier-Heite, SPD	147	36,57 %	126	31,42 %
von Polheim, FDP	3	0,75 %	12	2,99 %
Braun, GRÜNE	16	3,98 %	21	5,24 %
Hewald, DIE LINKE	53	13,18 %	56	13,97 %
Knotte, PIRATEN	7	1,74 %	10	2,49 %
Ipach, NPD	7	1,74 %	10	2,49 %
REP	---	---	1	0,25 %
Bündnis 21/RRP	---	---	0	0,00 %
Volksabstimmung	---	---	1	0,25 %
ÖDP	---	---	1	0,25 %
MLPD	---	---	1	0,25 %
BüSo	---	---	1	0,25 %
PSG	---	---	0	0,00 %
Plötz, AfD	16	3,98 %	23	5,74 %
BIG	---	---	0	0,00 %
pro Deutschland	---	---	1	0,25 %
DIE RECHTE	---	---	0	0,00 %
FREIE WÄHLER	---	---	1	0,25 %
Partei der Nichtwähler	---	---	0	0,00 %
PARTEI DER VERNUNFT	---	---	0	0,00 %
Die PARTEI	---	---	2	0,50 %
Staratschek, FAMILIE & UMWELT	1	0,25 %	---	---



Stadt Gummersbach  
 Bundestagswahl 22.09.2013  
 Erststimmen 081-Grundschule Steinenbrück



Stadt Gummersbach  
 Bundestagswahl 22.09.2013  
 Zweitstimmen 081-Grundschule Steinenbrück



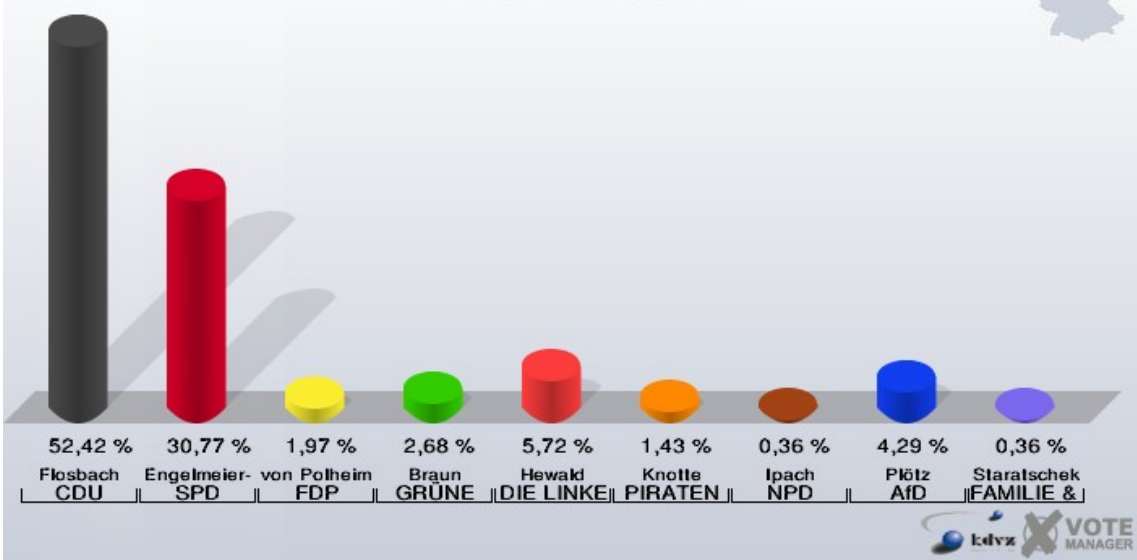
Stadt Gummersbach  
Bundestagswahl 22.09.2013  
Wahlbeteiligung 081-Grundschule Steinenbrück



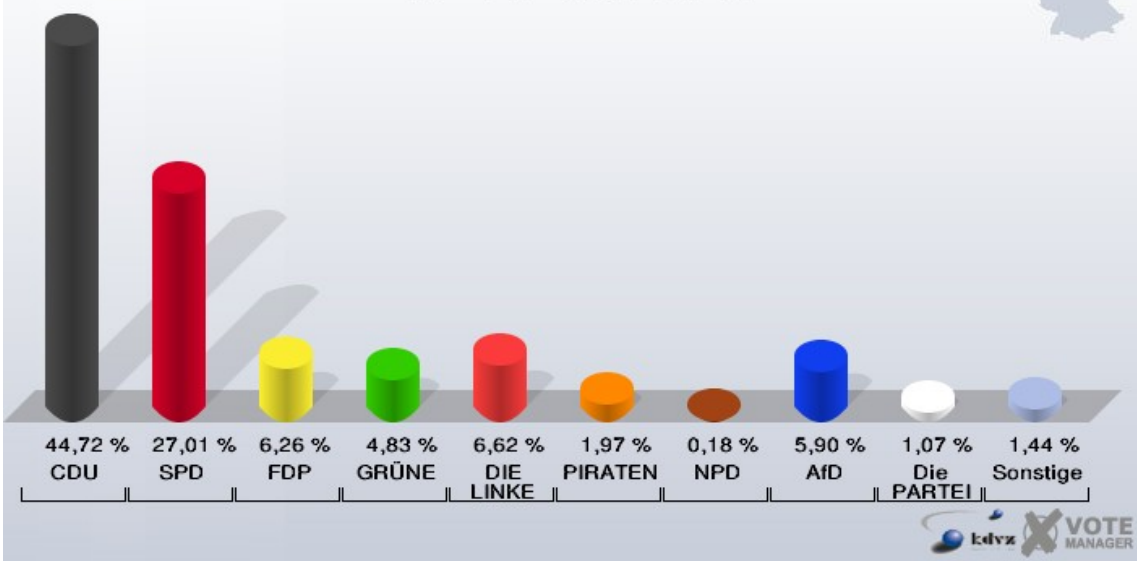
## 082-Hauptschule Strombach

	Erststimmen		Zweitstimmen	
Wahlberechtigte	1.072		1.072	
Wähler/innen	571	53,26 %	571	53,26 %
ungültige Stimmen	12	2,10 %	12	2,10 %
gültige Stimmen	559	97,90 %	559	97,90 %
Flosbach, CDU	293	52,42 %	250	44,72 %
Engelmeier-Heite, SPD	172	30,77 %	151	27,01 %
von Polheim, FDP	11	1,97 %	35	6,26 %
Braun, GRÜNE	15	2,68 %	27	4,83 %
Hewald, DIE LINKE	32	5,72 %	37	6,62 %
Knotte, PIRATEN	8	1,43 %	11	1,97 %
Ipach, NPD	2	0,36 %	1	0,18 %
REP	---	---	2	0,36 %
Bündnis 21/RRP	---	---	0	0,00 %
Volksabstimmung	---	---	0	0,00 %
ÖDP	---	---	0	0,00 %
MLPD	---	---	0	0,00 %
BüSo	---	---	0	0,00 %
PSG	---	---	0	0,00 %
Plötz, AfD	24	4,29 %	33	5,90 %
BIG	---	---	0	0,00 %
pro Deutschland	---	---	2	0,36 %
DIE RECHTE	---	---	1	0,18 %
FREIE WÄHLER	---	---	2	0,36 %
Partei der Nichtwähler	---	---	1	0,18 %
PARTEI DER VERNUNFT	---	---	0	0,00 %
Die PARTEI	---	---	6	1,07 %
Staratschek, FAMILIE & UMWELT	2	0,36 %	---	---

Stadt Gummersbach  
 Bundestagswahl 22.09.2013  
 Erststimmen 082-Hauptschule Strombach



Stadt Gummersbach  
 Bundestagswahl 22.09.2013  
 Zweitstimmen 082-Hauptschule Strombach



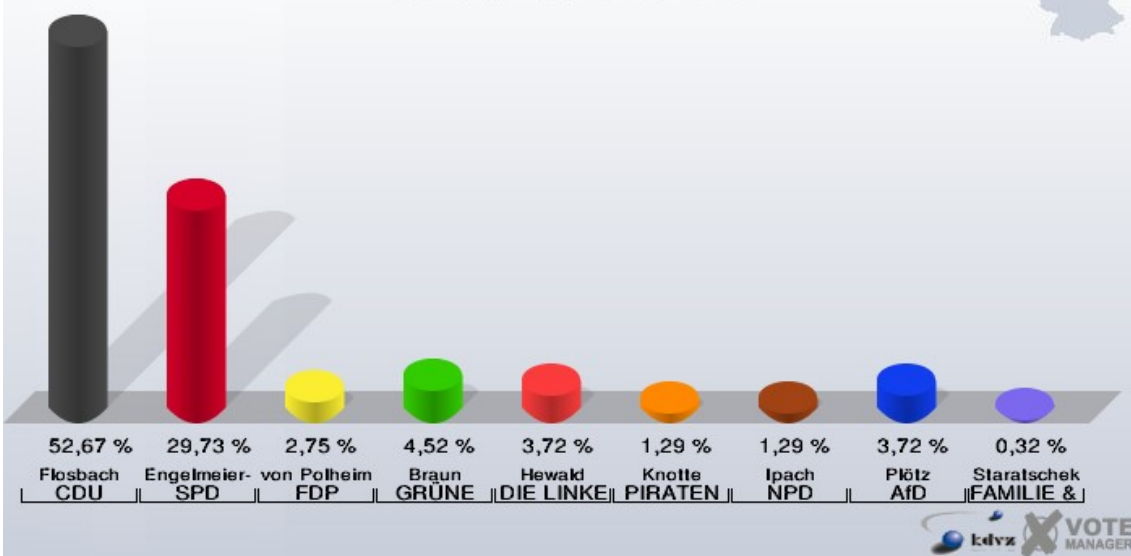
Stadt Gummersbach  
Bundestagswahl 22.09.2013  
Wahlbeteiligung 082-Hauptschule Strombach



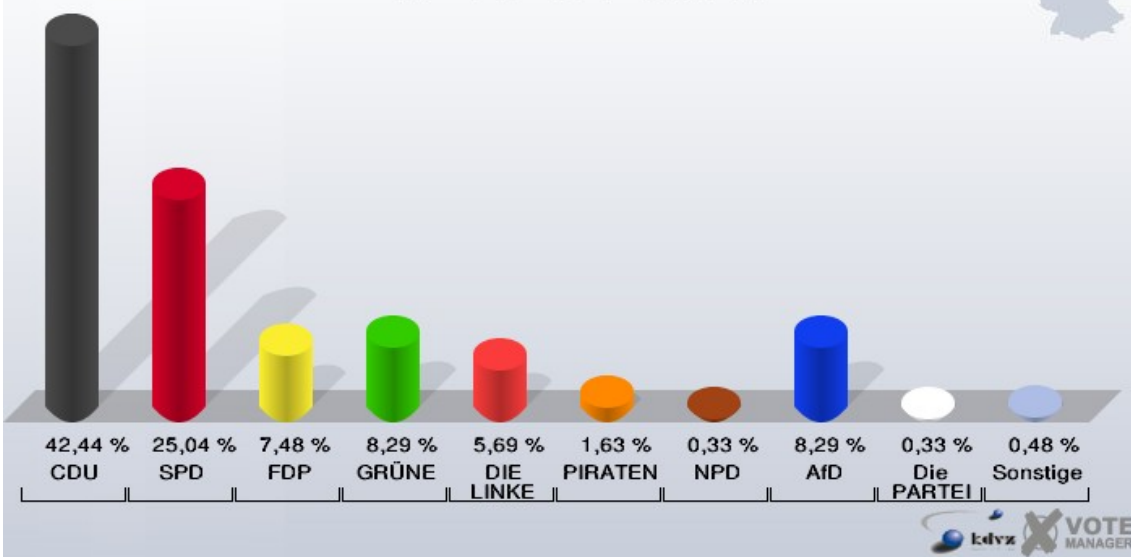
## 091-Feuerwehrhaus Strombach

	Erststimmen		Zweitstimmen	
Wahlberechtigte	1.061		1.061	
Wähler/innen	624	58,81 %	624	58,81 %
ungültige Stimmen	5	0,80 %	9	1,44 %
gültige Stimmen	619	99,20 %	615	98,56 %
Flosbach, CDU	326	52,67 %	261	42,44 %
Engelmeier-Heite, SPD	184	29,73 %	154	25,04 %
von Polheim, FDP	17	2,75 %	46	7,48 %
Braun, GRÜNE	28	4,52 %	51	8,29 %
Hewald, DIE LINKE	23	3,72 %	35	5,69 %
Knotte, PIRATEN	8	1,29 %	10	1,63 %
Ipach, NPD	8	1,29 %	2	0,33 %
REP	---	---	0	0,00 %
Bündnis 21/RRP	---	---	0	0,00 %
Volksabstimmung	---	---	1	0,16 %
ÖDP	---	---	0	0,00 %
MLPD	---	---	0	0,00 %
BüSo	---	---	0	0,00 %
PSG	---	---	0	0,00 %
Plötz, AfD	23	3,72 %	51	8,29 %
BIG	---	---	0	0,00 %
pro Deutschland	---	---	1	0,16 %
DIE RECHTE	---	---	0	0,00 %
FREIE WÄHLER	---	---	0	0,00 %
Partei der Nichtwähler	---	---	1	0,16 %
PARTEI DER VERNUNFT	---	---	0	0,00 %
Die PARTEI	---	---	2	0,33 %
Staratschek, FAMILIE & UMWELT	2	0,32 %	---	---

Stadt Gummersbach  
 Bundestagswahl 22.09.2013  
 Erststimmen 091-Feuerwehrhaus Strombach



Stadt Gummersbach  
 Bundestagswahl 22.09.2013  
 Zweitstimmen 091-Feuerwehrhaus Strombach



Stadt Gummersbach  
Bundestagswahl 22.09.2013  
Wahlbeteiligung 091-Feuerwehrhaus Strombach

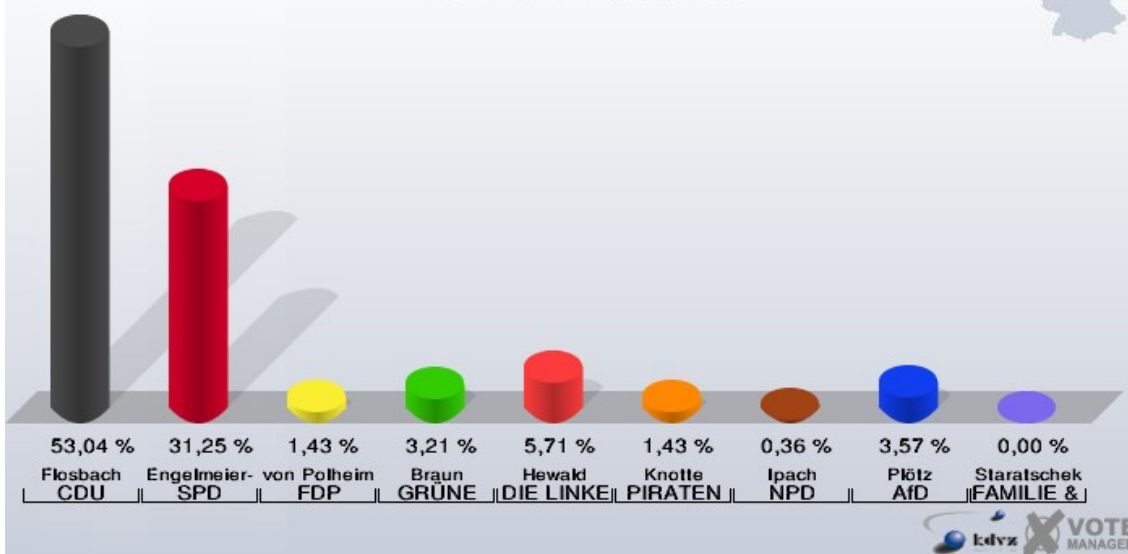




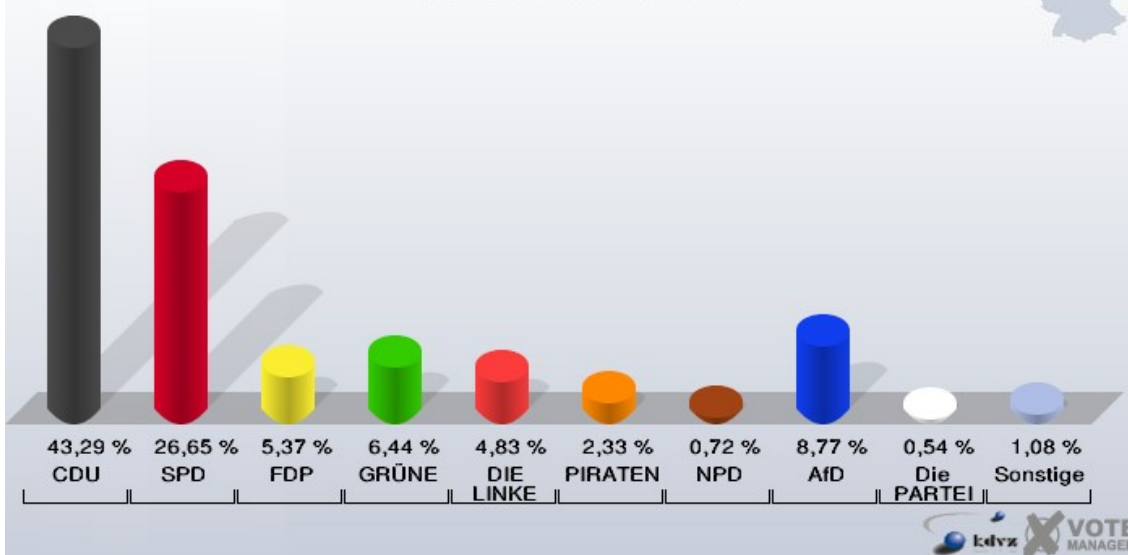
## 092-Sparkasse Strombach

	Erststimmen		Zweitstimmen	
Wahlberechtigte	908		908	
Wähler/innen	563	62,00 %	563	62,00 %
ungültige Stimmen	3	0,53 %	4	0,71 %
gültige Stimmen	560	99,47 %	559	99,29 %
Flosbach, CDU	297	53,04 %	242	43,29 %
Engelmeier-Heite, SPD	175	31,25 %	149	26,65 %
von Polheim, FDP	8	1,43 %	30	5,37 %
Braun, GRÜNE	18	3,21 %	36	6,44 %
Hewald, DIE LINKE	32	5,71 %	27	4,83 %
Knotte, PIRATEN	8	1,43 %	13	2,33 %
Ipach, NPD	2	0,36 %	4	0,72 %
REP	---	---	0	0,00 %
Bündnis 21/RRP	---	---	0	0,00 %
Volksabstimmung	---	---	1	0,18 %
ÖDP	---	---	0	0,00 %
MLPD	---	---	0	0,00 %
BüSo	---	---	0	0,00 %
PSG	---	---	0	0,00 %
Plötz, AfD	20	3,57 %	49	8,77 %
BIG	---	---	1	0,18 %
pro Deutschland	---	---	2	0,36 %
DIE RECHTE	---	---	0	0,00 %
FREIE WÄHLER	---	---	1	0,18 %
Partei der Nichtwähler	---	---	0	0,00 %
PARTEI DER VERNUNFT	---	---	1	0,18 %
Die PARTEI	---	---	3	0,54 %
Staratschek, FAMILIE & UMWELT	0	0,00 %	---	---

Stadt Gummersbach  
 Bundestagswahl 22.09.2013  
 Erststimmen 092-Sparkasse Strombach



Stadt Gummersbach  
 Bundestagswahl 22.09.2013  
 Zweitstimmen 092-Sparkasse Strombach



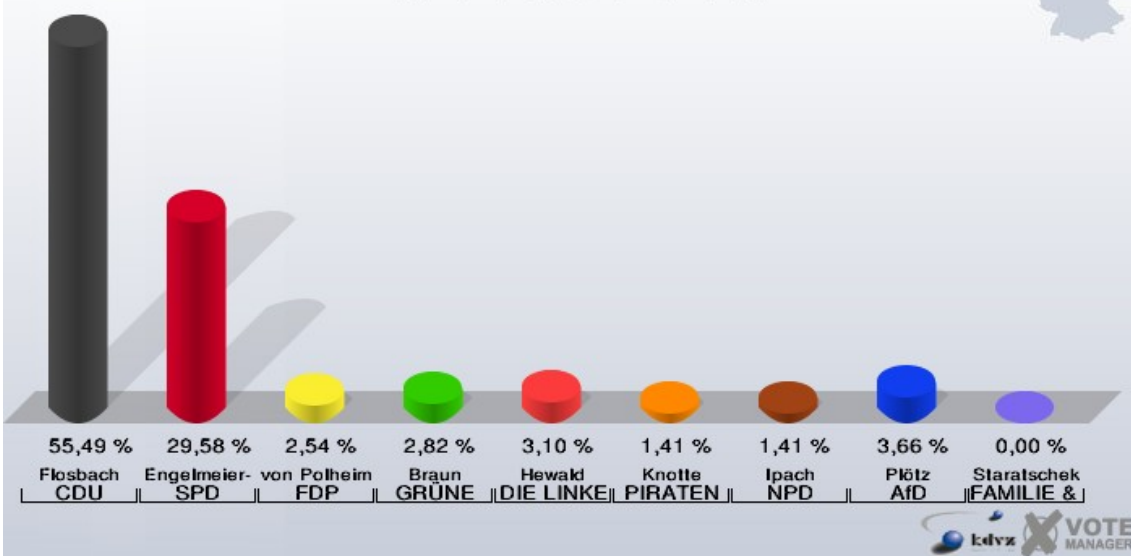
Stadt Gummersbach  
Bundestagswahl 22.09.2013  
Wahlbeteiligung 092-Sparkasse Strombach



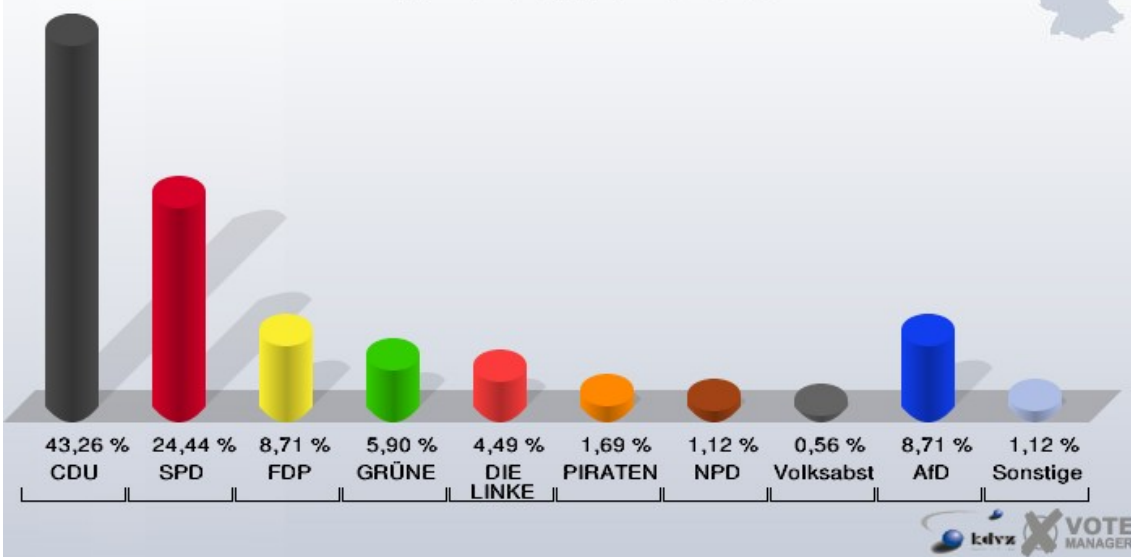
## 101-Sportlerheim Hammerhaus

	Erststimmen		Zweitstimmen	
Wahlberechtigte	610		610	
Wähler/innen	366	60,00 %	366	60,00 %
ungültige Stimmen	11	3,01 %	10	2,73 %
gültige Stimmen	355	96,99 %	356	97,27 %
Flosbach, CDU	197	55,49 %	154	43,26 %
Engelmeier-Heite, SPD	105	29,58 %	87	24,44 %
von Polheim, FDP	9	2,54 %	31	8,71 %
Braun, GRÜNE	10	2,82 %	21	5,90 %
Hewald, DIE LINKE	11	3,10 %	16	4,49 %
Knotte, PIRATEN	5	1,41 %	6	1,69 %
Ipach, NPD	5	1,41 %	4	1,12 %
REP	---	---	0	0,00 %
Bündnis 21/RRP	---	---	0	0,00 %
Volksabstimmung	---	---	2	0,56 %
ÖDP	---	---	0	0,00 %
MLPD	---	---	0	0,00 %
BüSo	---	---	0	0,00 %
PSG	---	---	0	0,00 %
Plötz, AfD	13	3,66 %	31	8,71 %
BIG	---	---	0	0,00 %
pro Deutschland	---	---	1	0,28 %
DIE RECHTE	---	---	0	0,00 %
FREIE WÄHLER	---	---	1	0,28 %
Partei der Nichtwähler	---	---	1	0,28 %
PARTEI DER VERNUNFT	---	---	1	0,28 %
Die PARTEI	---	---	0	0,00 %
Staratschek, FAMILIE & UMWELT	0	0,00 %	---	---

Stadt Gummersbach  
 Bundestagswahl 22.09.2013  
 Erststimmen 101-Sportlerheim Hammerhaus



Stadt Gummersbach  
 Bundestagswahl 22.09.2013  
 Zweitstimmen 101-Sportlerheim Hammerhaus



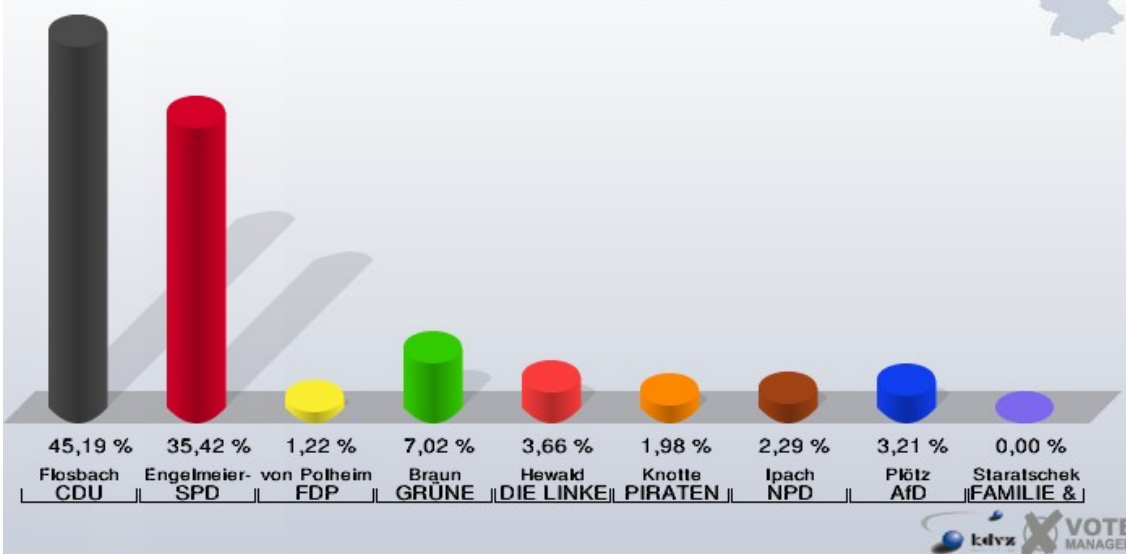
Stadt Gummersbach  
Bundestagswahl 22.09.2013  
Wahlbeteiligung 101-Sportlerheim Hammerhaus



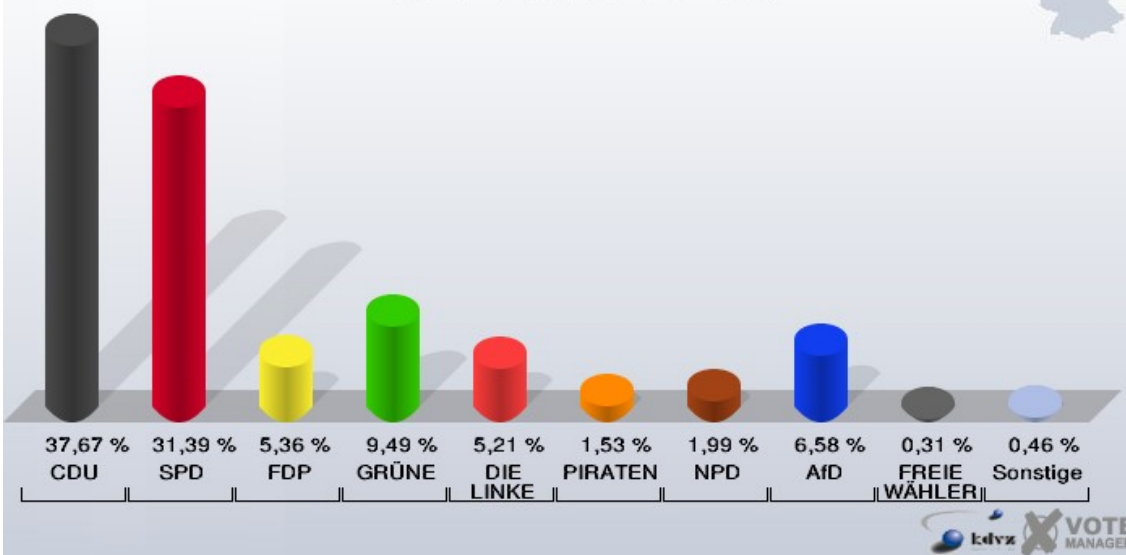
## 102-Jugend- u Freizeith. Hunstig

	Erststimmen		Zweitstimmen	
Wahlberechtigte	1.048		1.048	
Wähler/innen	662	63,17 %	662	63,17 %
ungültige Stimmen	7	1,06 %	9	1,36 %
gültige Stimmen	655	98,94 %	653	98,64 %
Flosbach, CDU	296	45,19 %	246	37,67 %
Engelmeier-Heite, SPD	232	35,42 %	205	31,39 %
von Polheim, FDP	8	1,22 %	35	5,36 %
Braun, GRÜNE	46	7,02 %	62	9,49 %
Hewald, DIE LINKE	24	3,66 %	34	5,21 %
Knotte, PIRATEN	13	1,98 %	10	1,53 %
Ipach, NPD	15	2,29 %	13	1,99 %
REP	---	---	0	0,00 %
Bündnis 21/RRP	---	---	0	0,00 %
Volksabstimmung	---	---	1	0,15 %
ÖDP	---	---	0	0,00 %
MLPD	---	---	0	0,00 %
BüSo	---	---	0	0,00 %
PSG	---	---	0	0,00 %
Plötz, AfD	21	3,21 %	43	6,58 %
BIG	---	---	0	0,00 %
pro Deutschland	---	---	0	0,00 %
DIE RECHTE	---	---	0	0,00 %
FREIE WÄHLER	---	---	2	0,31 %
Partei der Nichtwähler	---	---	0	0,00 %
PARTEI DER VERNUNFT	---	---	0	0,00 %
Die PARTEI	---	---	2	0,31 %
Staratschek, FAMILIE & UMWELT	0	0,00 %	---	---

Stadt Gummersbach  
 Bundestagswahl 22.09.2013  
 Erststimmen 102-Jugend- u Freizeith. Hunstig



Stadt Gummersbach  
 Bundestagswahl 22.09.2013  
 Zweitstimmen 102-Jugend- u Freizeith. Hunstig





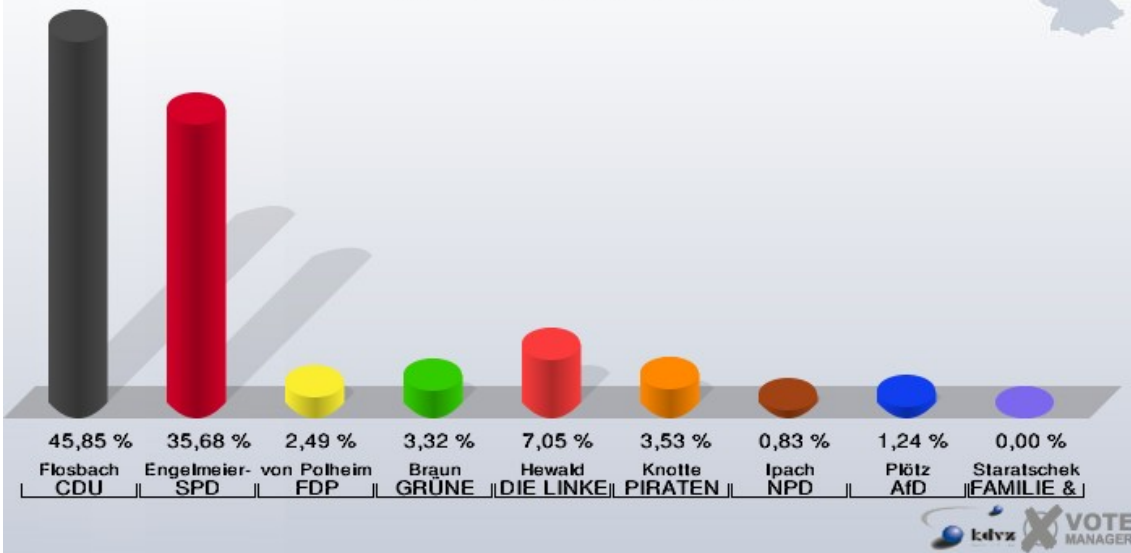
Stadt Gummersbach  
Bundestagswahl 22.09.2013  
Wahlbeteiligung 102-Jugend- u Freizeith. Hunstig



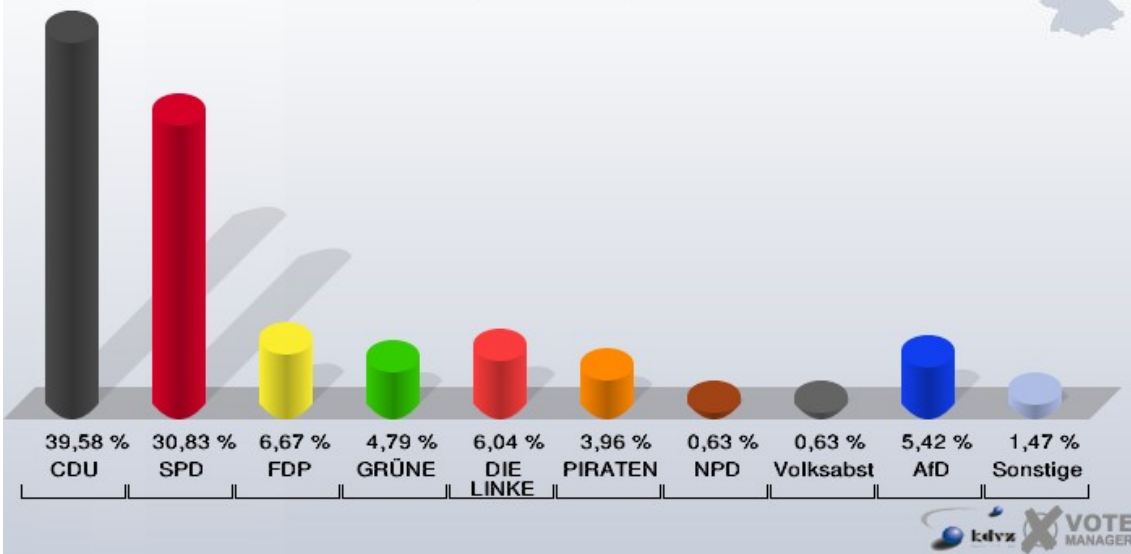
## 111-Sparkasse Dieringhausen

	Erststimmen		Zweitstimmen	
Wahlberechtigte	869		869	
Wähler/innen	491	56,50 %	491	56,50 %
ungültige Stimmen	9	1,83 %	11	2,24 %
gültige Stimmen	482	98,17 %	480	97,76 %
Flosbach, CDU	221	45,85 %	190	39,58 %
Engelmeier-Heite, SPD	172	35,68 %	148	30,83 %
von Polheim, FDP	12	2,49 %	32	6,67 %
Braun, GRÜNE	16	3,32 %	23	4,79 %
Hewald, DIE LINKE	34	7,05 %	29	6,04 %
Knotte, PIRATEN	17	3,53 %	19	3,96 %
Ipach, NPD	4	0,83 %	3	0,62 %
REP	---	---	0	0,00 %
Bündnis 21/RRP	---	---	0	0,00 %
Volksabstimmung	---	---	3	0,62 %
ÖDP	---	---	1	0,21 %
MLPD	---	---	0	0,00 %
BüSo	---	---	0	0,00 %
PSG	---	---	0	0,00 %
Plötz, AfD	6	1,24 %	26	5,42 %
BIG	---	---	1	0,21 %
pro Deutschland	---	---	0	0,00 %
DIE RECHTE	---	---	0	0,00 %
FREIE WÄHLER	---	---	1	0,21 %
Partei der Nichtwähler	---	---	2	0,42 %
PARTEI DER VERNUNFT	---	---	0	0,00 %
Die PARTEI	---	---	2	0,42 %
Staratschek, FAMILIE & UMWELT	0	0,00 %	---	---

Stadt Gummersbach  
 Bundestagswahl 22.09.2013  
 Erststimmen 111-Sparkasse Dieringhausen



Stadt Gummersbach  
 Bundestagswahl 22.09.2013  
 Zweitstimmen 111-Sparkasse Dieringhausen



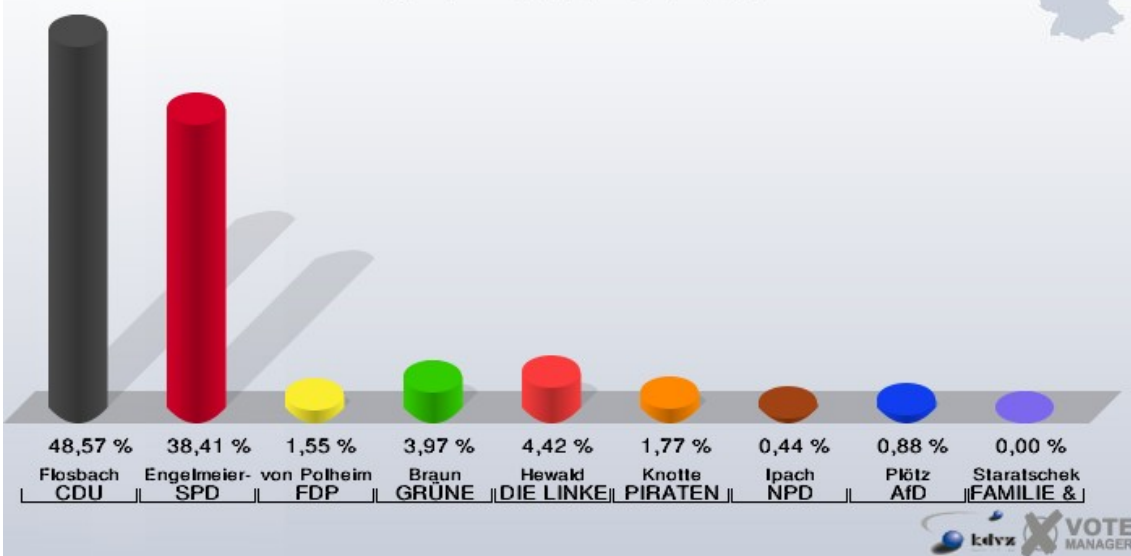
Stadt Gummersbach  
Bundestagswahl 22.09.2013  
Wahlbeteiligung 111-Sparkasse Dieringhausen



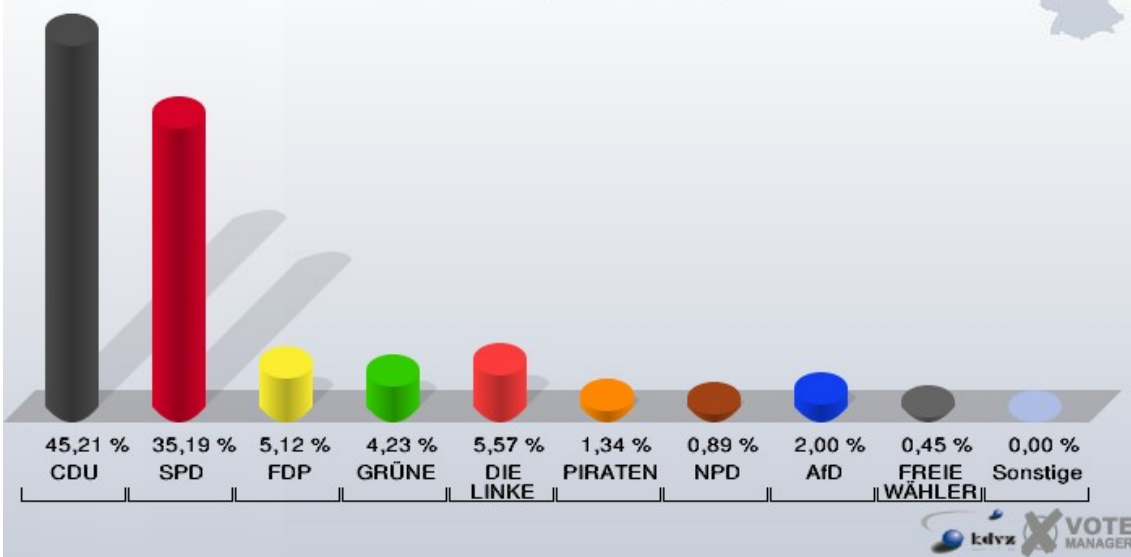
## 112-Cafeteria AWO Dieringhausen

	Erststimmen		Zweitstimmen	
Wahlberechtigte	862		862	
Wähler/innen	466	54,06 %	466	54,06 %
ungültige Stimmen	13	2,79 %	17	3,65 %
gültige Stimmen	453	97,21 %	449	96,35 %
Flosbach, CDU	220	48,57 %	203	45,21 %
Engelmeier-Heite, SPD	174	38,41 %	158	35,19 %
von Polheim, FDP	7	1,55 %	23	5,12 %
Braun, GRÜNE	18	3,97 %	19	4,23 %
Hewald, DIE LINKE	20	4,42 %	25	5,57 %
Knotte, PIRATEN	8	1,77 %	6	1,34 %
Ipach, NPD	2	0,44 %	4	0,89 %
REP	---	---	0	0,00 %
Bündnis 21/RRP	---	---	0	0,00 %
Volksabstimmung	---	---	0	0,00 %
ÖDP	---	---	0	0,00 %
MLPD	---	---	0	0,00 %
BüSo	---	---	0	0,00 %
PSG	---	---	0	0,00 %
Plötz, AfD	4	0,88 %	9	2,00 %
BIG	---	---	0	0,00 %
pro Deutschland	---	---	0	0,00 %
DIE RECHTE	---	---	0	0,00 %
FREIE WÄHLER	---	---	2	0,45 %
Partei der Nichtwähler	---	---	0	0,00 %
PARTEI DER VERNUNFT	---	---	0	0,00 %
Die PARTEI	---	---	0	0,00 %
Staratschek, FAMILIE & UMWELT	0	0,00 %	---	---

Stadt Gummersbach  
 Bundestagswahl 22.09.2013  
 Erststimmen 112-Cafeteria AWO Dieringhausen



Stadt Gummersbach  
 Bundestagswahl 22.09.2013  
 Zweitstimmen 112-Cafeteria AWO Dieringhausen



Stadt Gummersbach  
Bundestagswahl 22.09.2013  
Wahlbeteiligung 112-Cafeteria AWO Dieringhausen

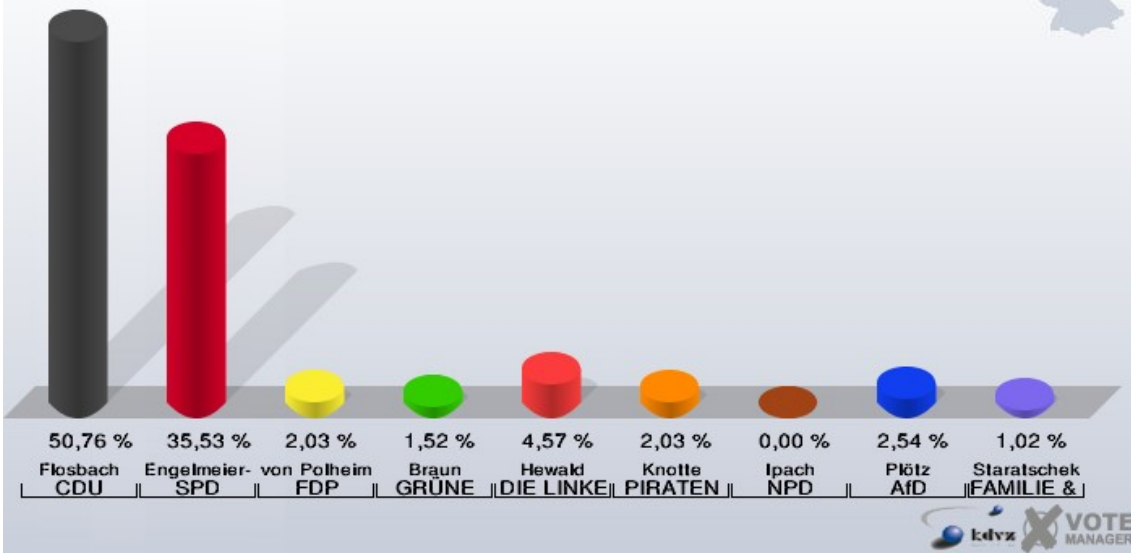


## 113-Feuerwehr Lobscheid

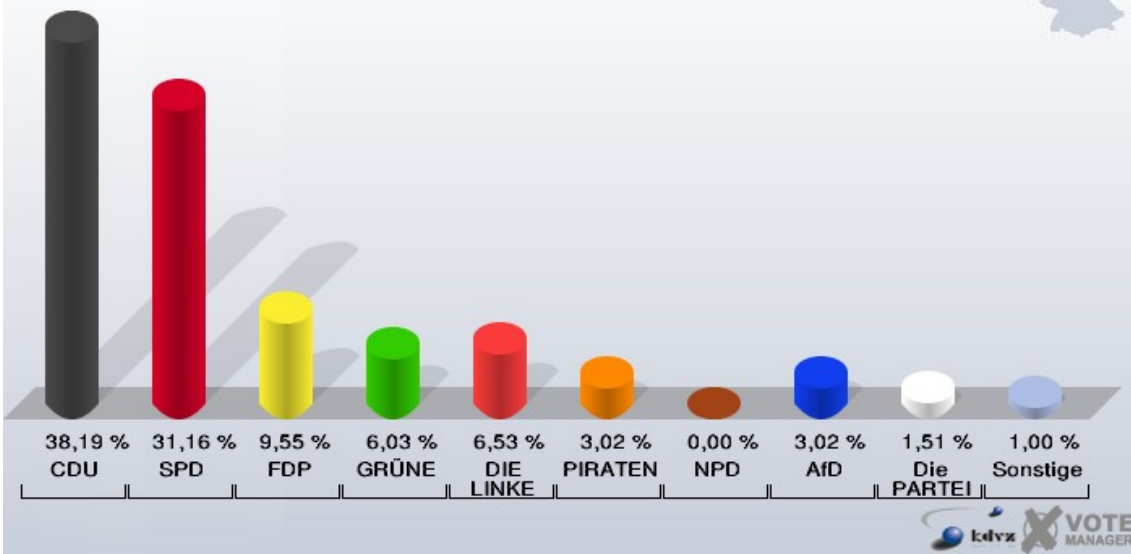
	Erststimmen		Zweitstimmen	
Wahlberechtigte	317		317	
Wähler/innen	200	63,09 %	200	63,09 %
ungültige Stimmen	3	1,50 %	1	0,50 %
gültige Stimmen	197	98,50 %	199	99,50 %
Flosbach, CDU	100	50,76 %	76	38,19 %
Engelmeier-Heite, SPD	70	35,53 %	62	31,16 %
von Polheim, FDP	4	2,03 %	19	9,55 %
Braun, GRÜNE	3	1,52 %	12	6,03 %
Hewald, DIE LINKE	9	4,57 %	13	6,53 %
Knotte, PIRATEN	4	2,03 %	6	3,02 %
Ipach, NPD	0	0,00 %	0	0,00 %
REP	---	---	0	0,00 %
Bündnis 21/RRP	---	---	0	0,00 %
Volksabstimmung	---	---	0	0,00 %
ÖDP	---	---	0	0,00 %
MLPD	---	---	0	0,00 %
BüSo	---	---	0	0,00 %
PSG	---	---	0	0,00 %
Plötz, AfD	5	2,54 %	6	3,02 %
BIG	---	---	0	0,00 %
pro Deutschland	---	---	0	0,00 %
DIE RECHTE	---	---	0	0,00 %
FREIE WÄHLER	---	---	1	0,50 %
Partei der Nichtwähler	---	---	0	0,00 %
PARTEI DER VERNUNFT	---	---	1	0,50 %
Die PARTEI	---	---	3	1,51 %
Staratschek, FAMILIE & UMWELT	2	1,02 %	---	---



Stadt Gummersbach  
 Bundestagswahl 22.09.2013  
 Erststimmen 113-Feuerwehr Lobscheid



Stadt Gummersbach  
 Bundestagswahl 22.09.2013  
 Zweitstimmen 113-Feuerwehr Lobscheid



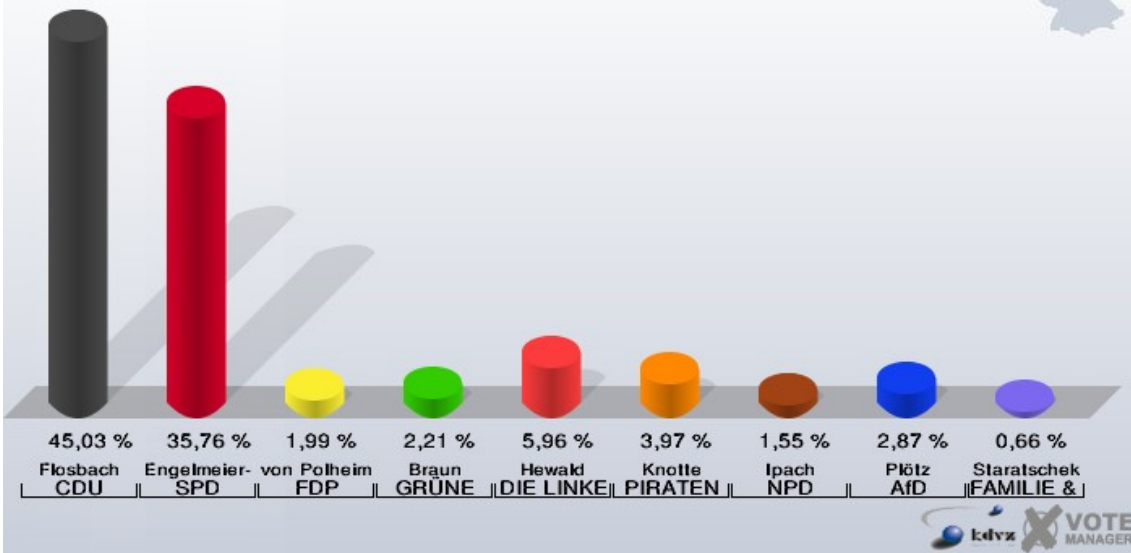
Stadt Gummersbach  
Bundestagswahl 22.09.2013  
Wahlbeteiligung 113-Feuerwehr Lobscheid



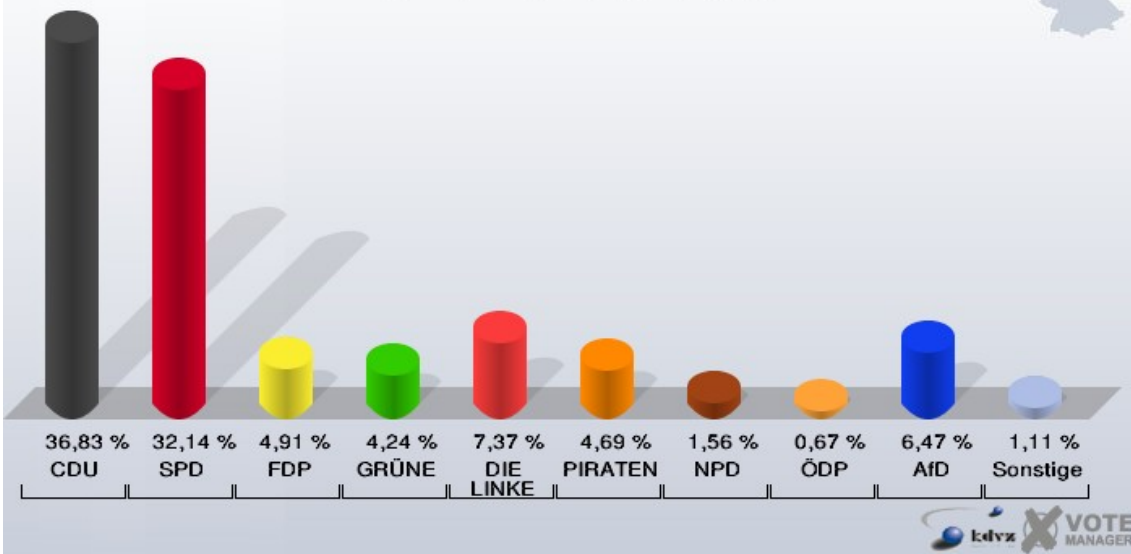
## 121-Schützenhaus Dieringhausen

	Erststimmen		Zweitstimmen	
Wahlberechtigte	913		913	
Wähler/innen	463	50,71 %	463	50,71 %
ungültige Stimmen	10	2,16 %	15	3,24 %
gültige Stimmen	453	97,84 %	448	96,76 %
Flosbach, CDU	204	45,03 %	165	36,83 %
Engelmeier-Heite, SPD	162	35,76 %	144	32,14 %
von Polheim, FDP	9	1,99 %	22	4,91 %
Braun, GRÜNE	10	2,21 %	19	4,24 %
Hewald, DIE LINKE	27	5,96 %	33	7,37 %
Knotte, PIRATEN	18	3,97 %	21	4,69 %
Ipach, NPD	7	1,55 %	7	1,56 %
REP	---	---	0	0,00 %
Bündnis 21/RRP	---	---	0	0,00 %
Volksabstimmung	---	---	1	0,22 %
ÖDP	---	---	3	0,67 %
MLPD	---	---	0	0,00 %
BüSo	---	---	0	0,00 %
PSG	---	---	0	0,00 %
Plötz, AfD	13	2,87 %	29	6,47 %
BIG	---	---	0	0,00 %
pro Deutschland	---	---	0	0,00 %
DIE RECHTE	---	---	1	0,22 %
FREIE WÄHLER	---	---	0	0,00 %
Partei der Nichtwähler	---	---	0	0,00 %
PARTEI DER VERNUNFT	---	---	0	0,00 %
Die PARTEI	---	---	3	0,67 %
Staratschek, FAMILIE & UMWELT	3	0,66 %	---	---

Stadt Gummersbach  
 Bundestagswahl 22.09.2013  
 Erststimmen 121-Schützenhaus Dieringhausen



Stadt Gummersbach  
 Bundestagswahl 22.09.2013  
 Zweitstimmen 121-Schützenhaus Dieringhausen



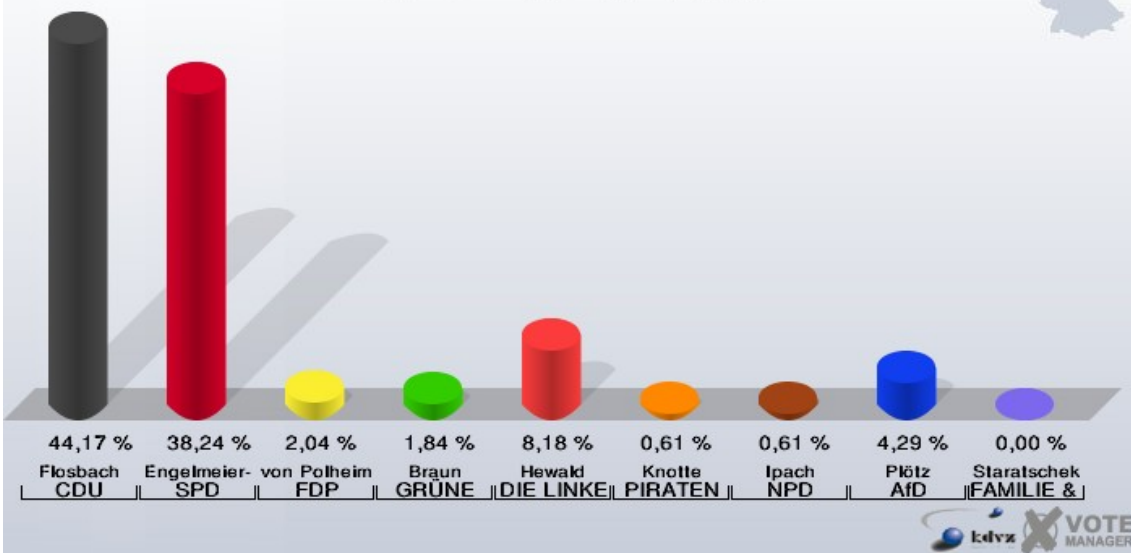
Stadt Gummersbach  
Bundestagswahl 22.09.2013  
Wahlbeteiligung 121-Schützenhaus Dieringhausen



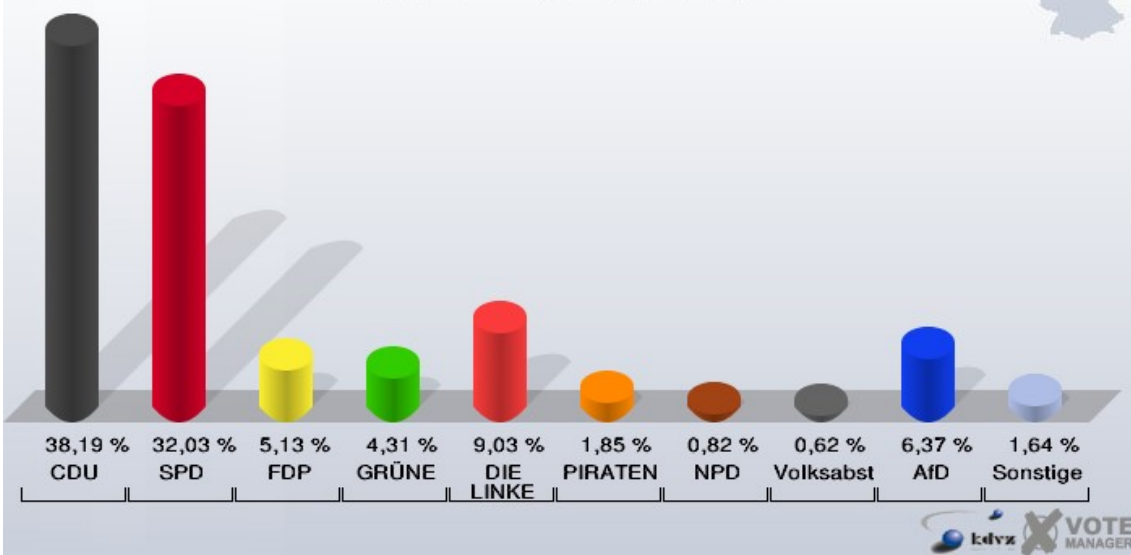
## 122-AggerEnergie Dieringhausen

	Erststimmen		Zweitstimmen	
Wahlberechtigte	943		943	
Wähler/innen	493	52,28 %	493	52,28 %
ungültige Stimmen	4	0,81 %	6	1,22 %
gültige Stimmen	489	99,19 %	487	98,78 %
Flosbach, CDU	216	44,17 %	186	38,19 %
Engelmeier-Heite, SPD	187	38,24 %	156	32,03 %
von Polheim, FDP	10	2,04 %	25	5,13 %
Braun, GRÜNE	9	1,84 %	21	4,31 %
Hewald, DIE LINKE	40	8,18 %	44	9,03 %
Knotte, PIRATEN	3	0,61 %	9	1,85 %
Ipach, NPD	3	0,61 %	4	0,82 %
REP	---	---	0	0,00 %
Bündnis 21/RRP	---	---	0	0,00 %
Volksabstimmung	---	---	3	0,62 %
ÖDP	---	---	0	0,00 %
MLPD	---	---	0	0,00 %
BüSo	---	---	0	0,00 %
PSG	---	---	0	0,00 %
Plötz, AfD	21	4,29 %	31	6,37 %
BIG	---	---	0	0,00 %
pro Deutschland	---	---	2	0,41 %
DIE RECHTE	---	---	0	0,00 %
FREIE WÄHLER	---	---	2	0,41 %
Partei der Nichtwähler	---	---	2	0,41 %
PARTEI DER VERNUNFT	---	---	0	0,00 %
Die PARTEI	---	---	2	0,41 %
Staratschek, FAMILIE & UMWELT	0	0,00 %	---	---

Stadt Gummersbach  
 Bundestagswahl 22.09.2013  
 Erststimmen 122-AggerEnergie Dieringhausen



Stadt Gummersbach  
 Bundestagswahl 22.09.2013  
 Zweitstimmen 122-AggerEnergie Dieringhausen



Stadt Gummersbach  
Bundestagswahl 22.09.2013  
Wahlbeteiligung 122-AggerEnergie Dieringhausen

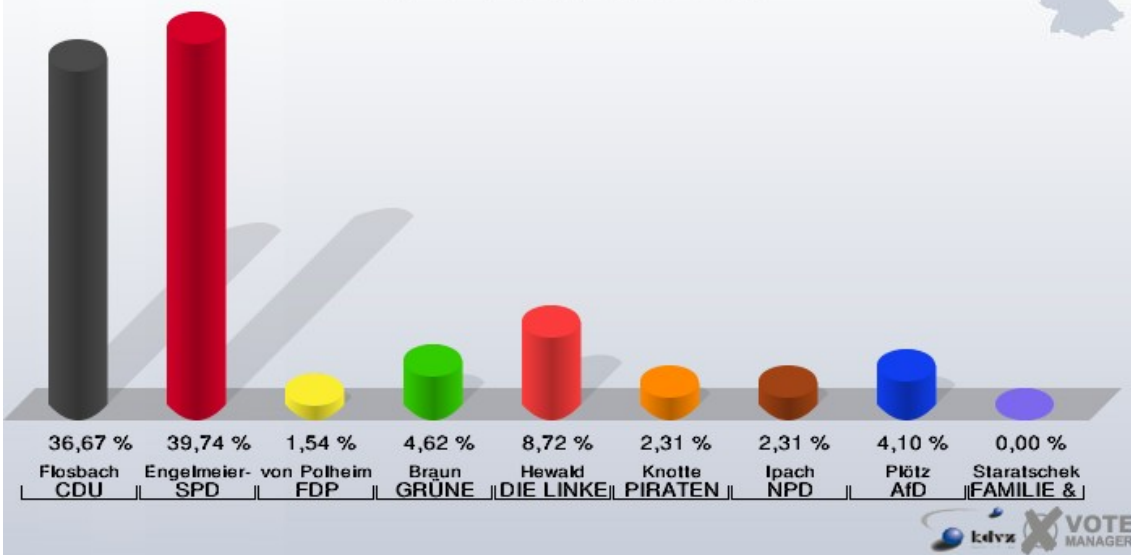




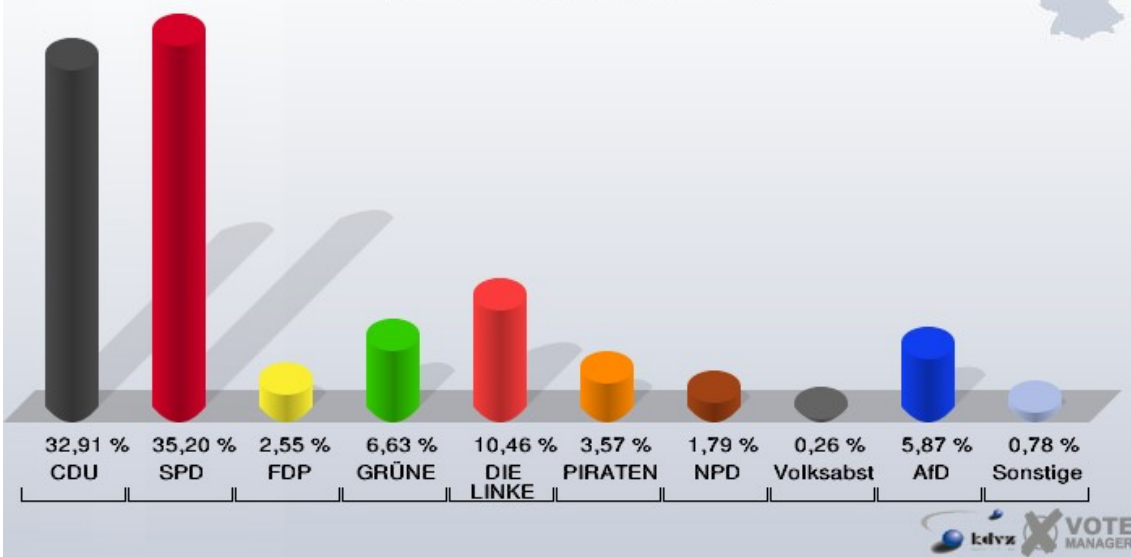
## 131-Schützenhaus Vollmerhausen

	Erststimmen		Zweitstimmen	
Wahlberechtigte	784		784	
Wähler/innen	402	51,28 %	402	51,28 %
ungültige Stimmen	12	2,99 %	10	2,49 %
gültige Stimmen	390	97,01 %	392	97,51 %
Flosbach, CDU	143	36,67 %	129	32,91 %
Engelmeier-Heite, SPD	155	39,74 %	138	35,20 %
von Polheim, FDP	6	1,54 %	10	2,55 %
Braun, GRÜNE	18	4,62 %	26	6,63 %
Hewald, DIE LINKE	34	8,72 %	41	10,46 %
Knotte, PIRATEN	9	2,31 %	14	3,57 %
Ipach, NPD	9	2,31 %	7	1,79 %
REP	---	---	0	0,00 %
Bündnis 21/RRP	---	---	0	0,00 %
Volksabstimmung	---	---	1	0,26 %
ÖDP	---	---	1	0,26 %
MLPD	---	---	0	0,00 %
BüSo	---	---	0	0,00 %
PSG	---	---	1	0,26 %
Plötz, AfD	16	4,10 %	23	5,87 %
BIG	---	---	0	0,00 %
pro Deutschland	---	---	0	0,00 %
DIE RECHTE	---	---	0	0,00 %
FREIE WÄHLER	---	---	0	0,00 %
Partei der Nichtwähler	---	---	0	0,00 %
PARTEI DER VERNUNFT	---	---	0	0,00 %
Die PARTEI	---	---	1	0,26 %
Staratschek, FAMILIE & UMWELT	0	0,00 %	---	---

Stadt Gummersbach  
 Bundestagswahl 22.09.2013  
 Erststimmen 131-Schützenhaus Vollmerhausen



Stadt Gummersbach  
 Bundestagswahl 22.09.2013  
 Zweitstimmen 131-Schützenhaus Vollmerhausen



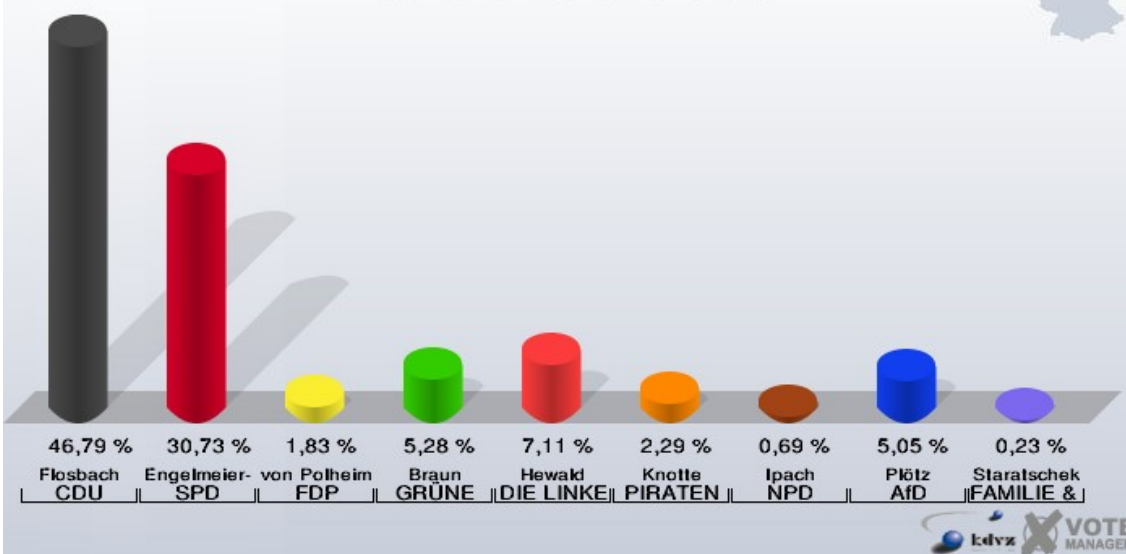
Stadt Gummersbach  
Bundestagswahl 22.09.2013  
Wahlbeteiligung 131-Schützenhaus Vollmerhausen



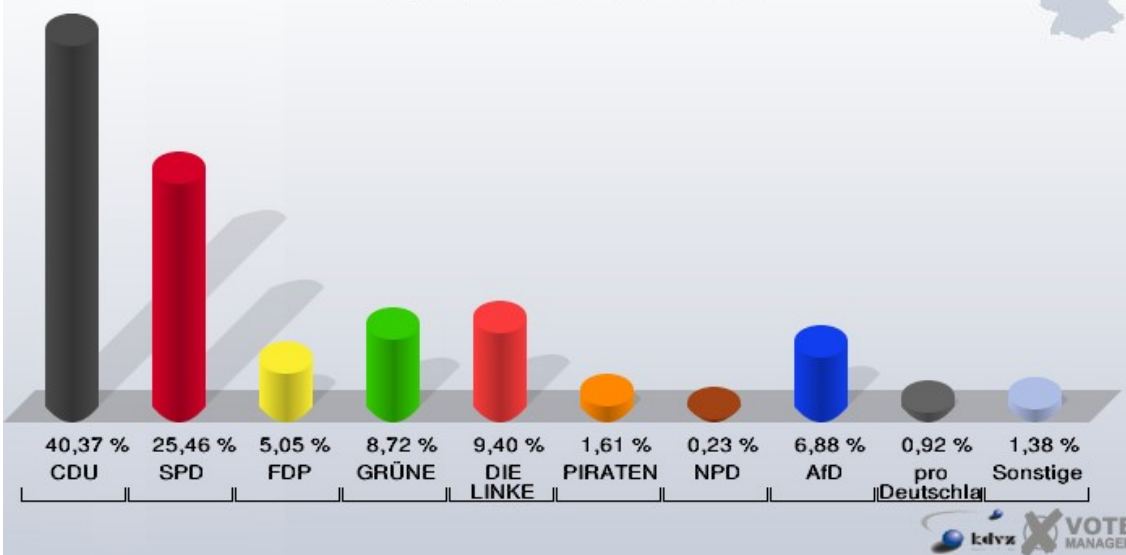
## 132-Wichernhaus Vollmerhausen

	Erststimmen		Zweitstimmen	
Wahlberechtigte	773		773	
Wähler/innen	441	57,05 %	441	57,05 %
ungültige Stimmen	5	1,13 %	5	1,13 %
gültige Stimmen	436	98,87 %	436	98,87 %
Flosbach, CDU	204	46,79 %	176	40,37 %
Engelmeier-Heite, SPD	134	30,73 %	111	25,46 %
von Polheim, FDP	8	1,83 %	22	5,05 %
Braun, GRÜNE	23	5,28 %	38	8,72 %
Hewald, DIE LINKE	31	7,11 %	41	9,40 %
Knotte, PIRATEN	10	2,29 %	7	1,61 %
Ipach, NPD	3	0,69 %	1	0,23 %
REP	---	---	0	0,00 %
Bündnis 21/RRP	---	---	0	0,00 %
Volksabstimmung	---	---	2	0,46 %
ÖDP	---	---	0	0,00 %
MLPD	---	---	0	0,00 %
BüSo	---	---	0	0,00 %
PSG	---	---	0	0,00 %
Plötz, AfD	22	5,05 %	30	6,88 %
BIG	---	---	0	0,00 %
pro Deutschland	---	---	4	0,92 %
DIE RECHTE	---	---	0	0,00 %
FREIE WÄHLER	---	---	1	0,23 %
Partei der Nichtwähler	---	---	1	0,23 %
PARTEI DER VERNUNFT	---	---	0	0,00 %
Die PARTEI	---	---	2	0,46 %
Staratschek, FAMILIE & UMWELT	1	0,23 %	---	---

Stadt Gummersbach  
 Bundestagswahl 22.09.2013  
 Erststimmen 132-Wichernhaus Vollmerhausen



Stadt Gummersbach  
 Bundestagswahl 22.09.2013  
 Zweitstimmen 132-Wichernhaus Vollmerhausen



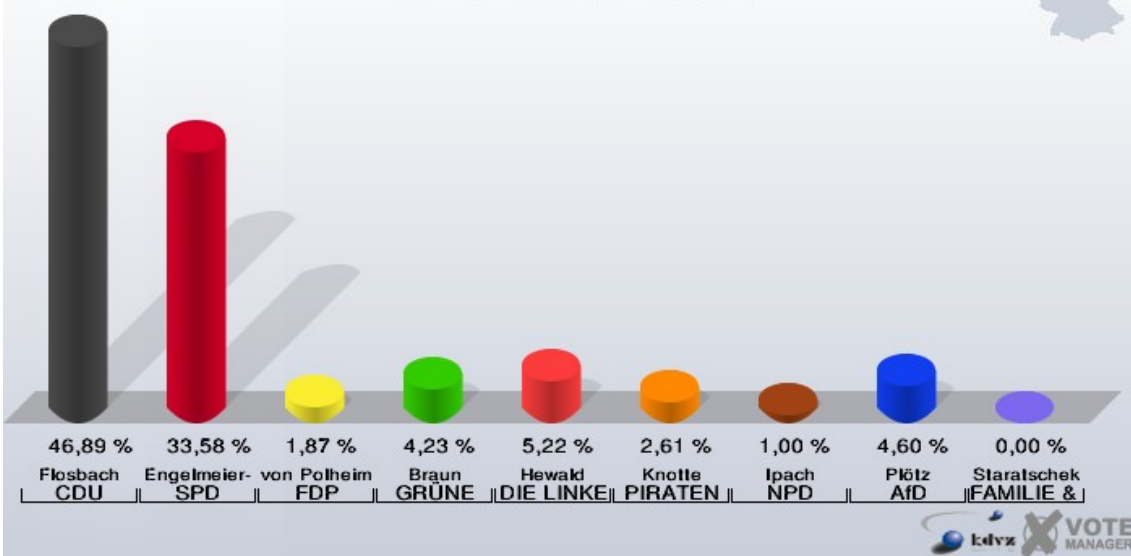
Stadt Gummersbach  
Bundestagswahl 22.09.2013  
Wahlbeteiligung 132-Wichernhaus Vollmerhausen



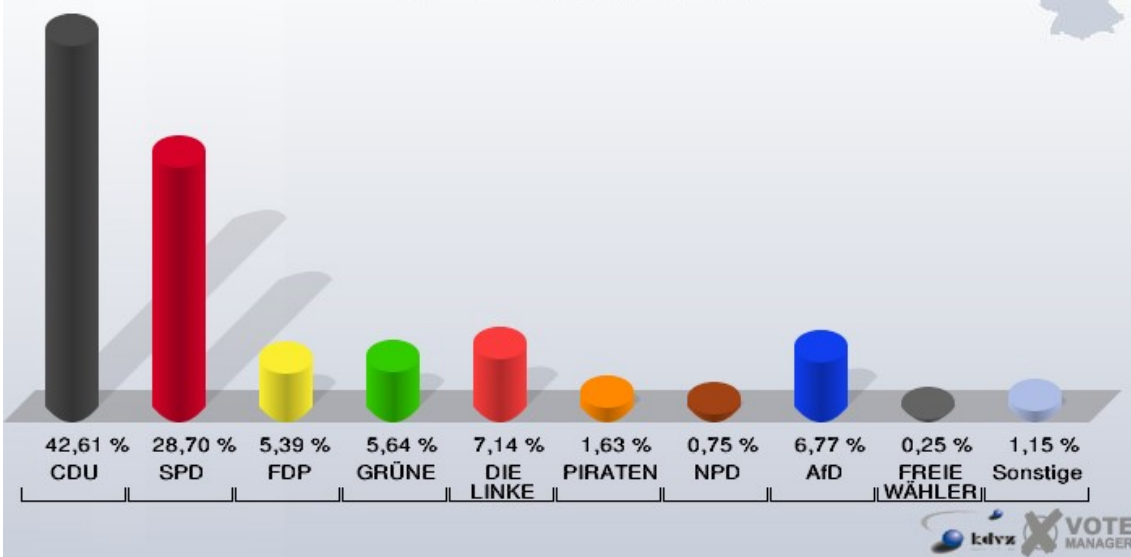
## 140-Sparkasse Niederseßmar

	Erststimmen		Zweitstimmen	
Wahlberechtigte	1.493		1.493	
Wähler/innen	814	54,52 %	814	54,52 %
ungültige Stimmen	10	1,23 %	16	1,97 %
gültige Stimmen	804	98,77 %	798	98,03 %
Flosbach, CDU	377	46,89 %	340	42,61 %
Engelmeier-Heite, SPD	270	33,58 %	229	28,70 %
von Polheim, FDP	15	1,87 %	43	5,39 %
Braun, GRÜNE	34	4,23 %	45	5,64 %
Hewald, DIE LINKE	42	5,22 %	57	7,14 %
Knotte, PIRATEN	21	2,61 %	13	1,63 %
Ipach, NPD	8	1,00 %	6	0,75 %
REP	---	---	0	0,00 %
Bündnis 21/RRP	---	---	1	0,13 %
Volksabstimmung	---	---	1	0,13 %
ÖDP	---	---	0	0,00 %
MLPD	---	---	1	0,13 %
BüSo	---	---	0	0,00 %
PSG	---	---	1	0,13 %
Plötz, AfD	37	4,60 %	54	6,77 %
BIG	---	---	0	0,00 %
pro Deutschland	---	---	1	0,13 %
DIE RECHTE	---	---	0	0,00 %
FREIE WÄHLER	---	---	2	0,25 %
Partei der Nichtwähler	---	---	0	0,00 %
PARTEI DER VERNUNFT	---	---	2	0,25 %
Die PARTEI	---	---	2	0,25 %
Staratschek, FAMILIE & UMWELT	0	0,00 %	---	---

Stadt Gummersbach  
 Bundestagswahl 22.09.2013  
 Erststimmen 140-Sparkasse Niederseßmar



Stadt Gummersbach  
 Bundestagswahl 22.09.2013  
 Zweitstimmen 140-Sparkasse Niederseßmar





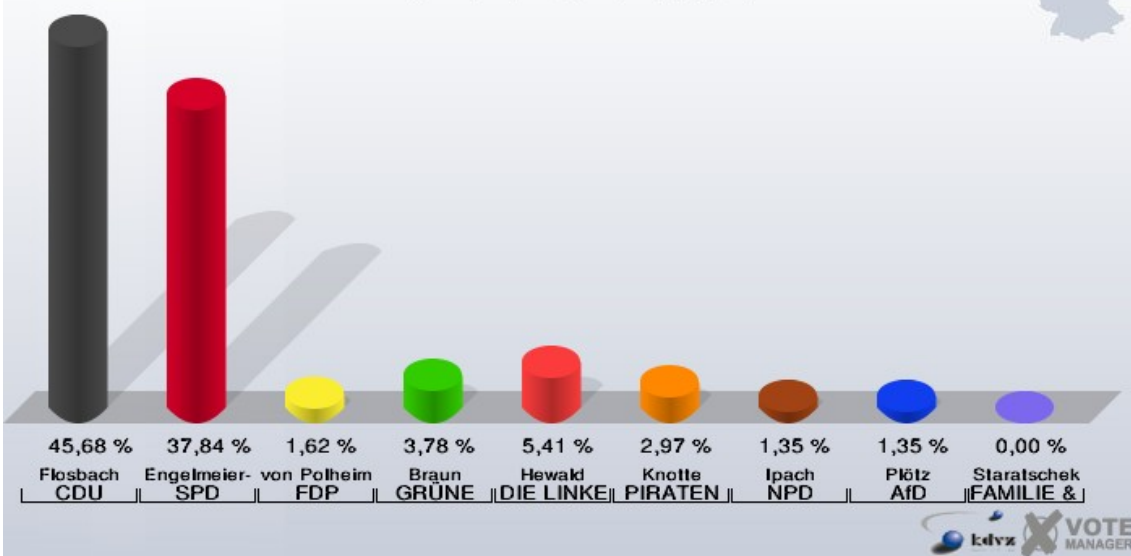
Stadt Gummersbach  
Bundestagswahl 22.09.2013  
Wahlbeteiligung 140-Sparkasse Niederseßmar



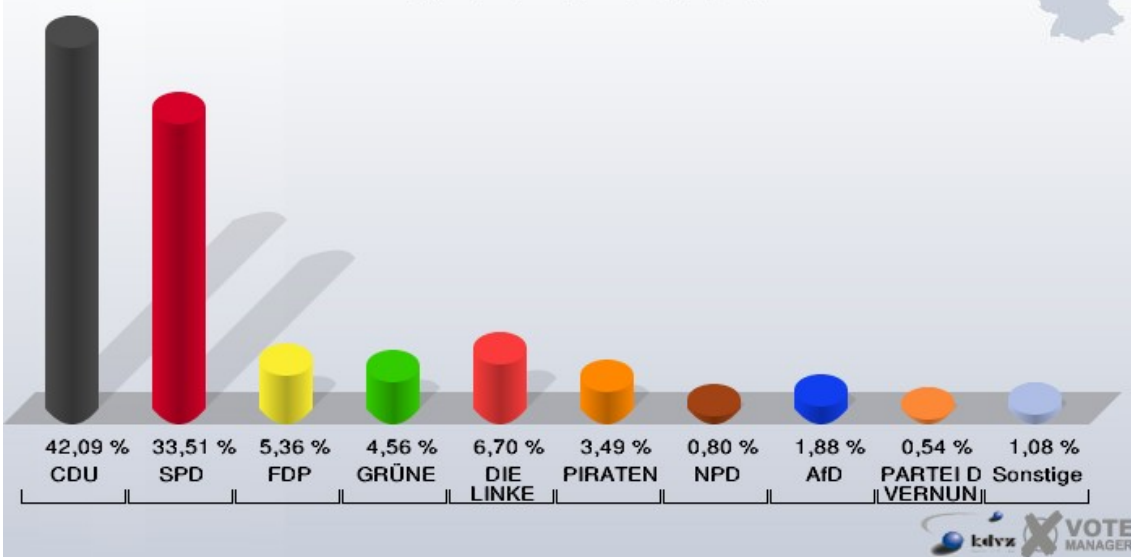
## 151-Kreis-VHS Niederseßmar

	Erststimmen		Zweitstimmen	
Wahlberechtigte	695		695	
Wähler/innen	375	53,96 %	375	53,96 %
ungültige Stimmen	5	1,33 %	2	0,53 %
gültige Stimmen	370	98,67 %	373	99,47 %
Flosbach, CDU	169	45,68 %	157	42,09 %
Engelmeier-Heite, SPD	140	37,84 %	125	33,51 %
von Polheim, FDP	6	1,62 %	20	5,36 %
Braun, GRÜNE	14	3,78 %	17	4,56 %
Hewald, DIE LINKE	20	5,41 %	25	6,70 %
Knotte, PIRATEN	11	2,97 %	13	3,49 %
Ipach, NPD	5	1,35 %	3	0,80 %
REP	---	---	0	0,00 %
Bündnis 21/RRP	---	---	1	0,27 %
Volksabstimmung	---	---	0	0,00 %
ÖDP	---	---	0	0,00 %
MLPD	---	---	0	0,00 %
BüSo	---	---	0	0,00 %
PSG	---	---	0	0,00 %
Plötz, AfD	5	1,35 %	7	1,88 %
BIG	---	---	0	0,00 %
pro Deutschland	---	---	1	0,27 %
DIE RECHTE	---	---	0	0,00 %
FREIE WÄHLER	---	---	0	0,00 %
Partei der Nichtwähler	---	---	0	0,00 %
PARTEI DER VERNUNFT	---	---	2	0,54 %
Die PARTEI	---	---	2	0,54 %
Staratschek, FAMILIE & UMWELT	0	0,00 %	---	---

Stadt Gummersbach  
 Bundestagswahl 22.09.2013  
 Erststimmen 151-Kreis-VHS Niederseßmar



Stadt Gummersbach  
 Bundestagswahl 22.09.2013  
 Zweitstimmen 151-Kreis-VHS Niederseßmar



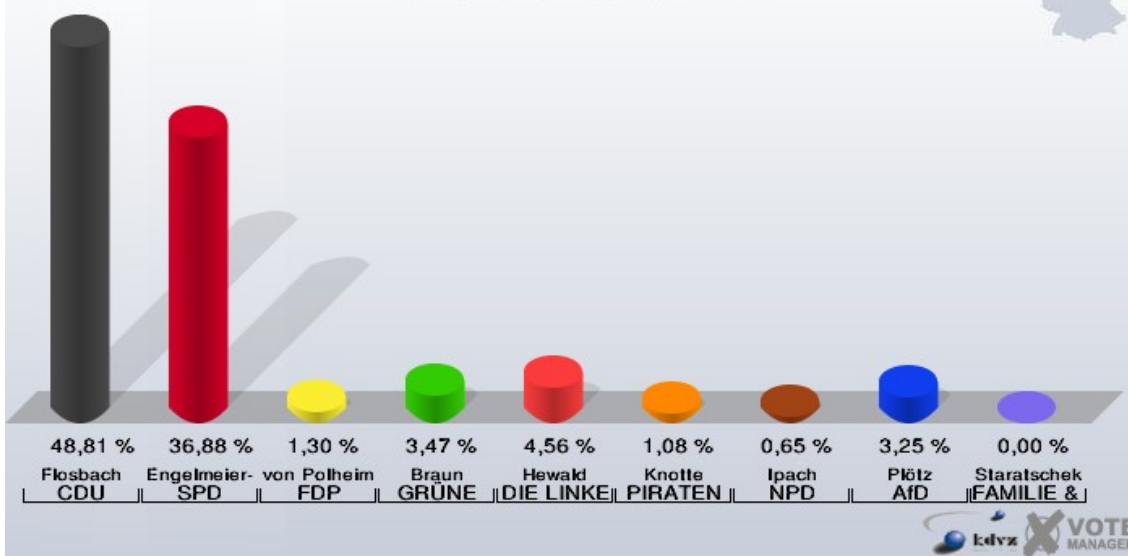
Stadt Gummersbach  
Bundestagswahl 22.09.2013  
Wahlbeteiligung 151-Kreis-VHS Niederseßmar



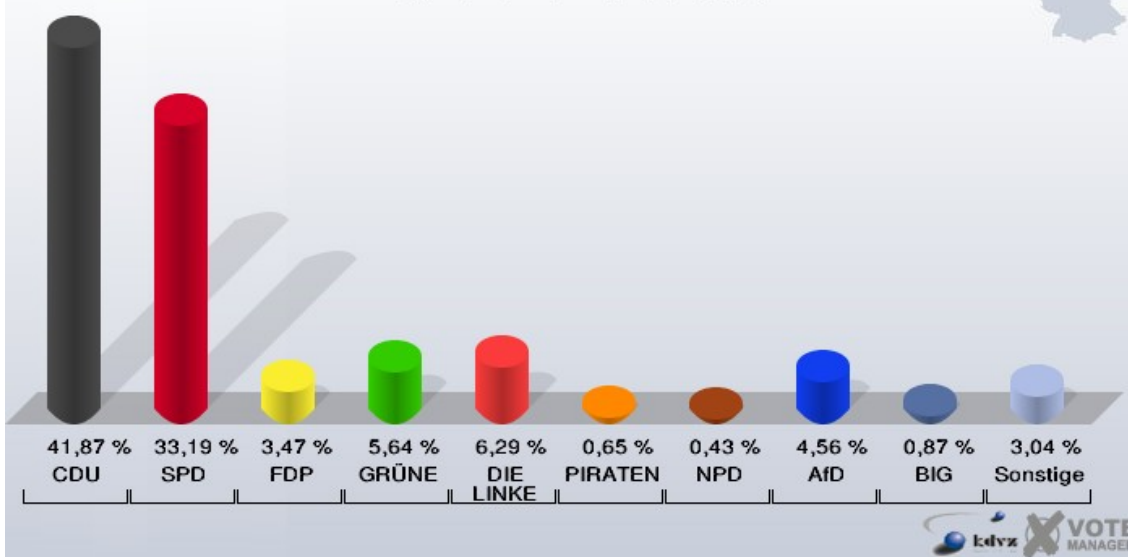
## 152-Mehrzweckhalle Rebbelroth

	Erststimmen		Zweitstimmen	
Wahlberechtigte	805		805	
Wähler/innen	469	58,26 %	469	58,26 %
ungültige Stimmen	8	1,71 %	8	1,71 %
gültige Stimmen	461	98,29 %	461	98,29 %
Flosbach, CDU	225	48,81 %	193	41,87 %
Engelmeier-Heite, SPD	170	36,88 %	153	33,19 %
von Polheim, FDP	6	1,30 %	16	3,47 %
Braun, GRÜNE	16	3,47 %	26	5,64 %
Hewald, DIE LINKE	21	4,56 %	29	6,29 %
Knotte, PIRATEN	5	1,08 %	3	0,65 %
Ipach, NPD	3	0,65 %	2	0,43 %
REP	---	---	2	0,43 %
Bündnis 21/RRP	---	---	3	0,65 %
Volksabstimmung	---	---	1	0,22 %
ÖDP	---	---	0	0,00 %
MLPD	---	---	1	0,22 %
BüSo	---	---	0	0,00 %
PSG	---	---	0	0,00 %
Plötz, AfD	15	3,25 %	21	4,56 %
BIG	---	---	4	0,87 %
pro Deutschland	---	---	3	0,65 %
DIE RECHTE	---	---	0	0,00 %
FREIE WÄHLER	---	---	1	0,22 %
Partei der Nichtwähler	---	---	1	0,22 %
PARTEI DER VERNUNFT	---	---	0	0,00 %
Die PARTEI	---	---	2	0,43 %
Staratschek, FAMILIE & UMWELT	0	0,00 %	---	---

Stadt Gummersbach  
 Bundestagswahl 22.09.2013  
 Erststimmen 152-Mehrzweckhalle Rebbelroth



Stadt Gummersbach  
 Bundestagswahl 22.09.2013  
 Zweitstimmen 152-Mehrzweckhalle Rebbelroth



Stadt Gummersbach  
Bundestagswahl 22.09.2013  
Wahlbeteiligung 152-Mehrzweckhalle Rebbelroth

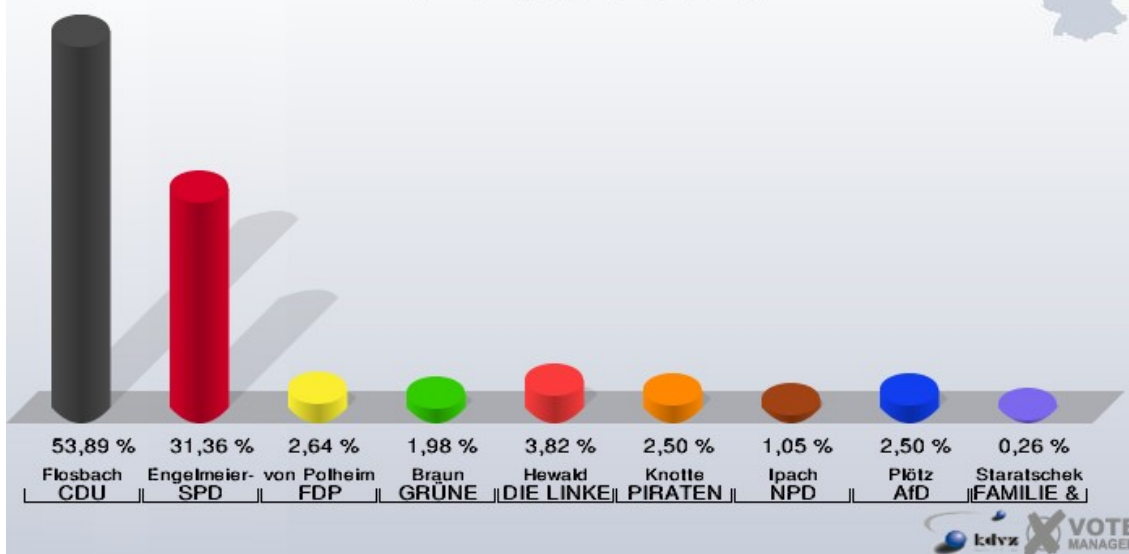


## 160-Gesamtschule Derschlag

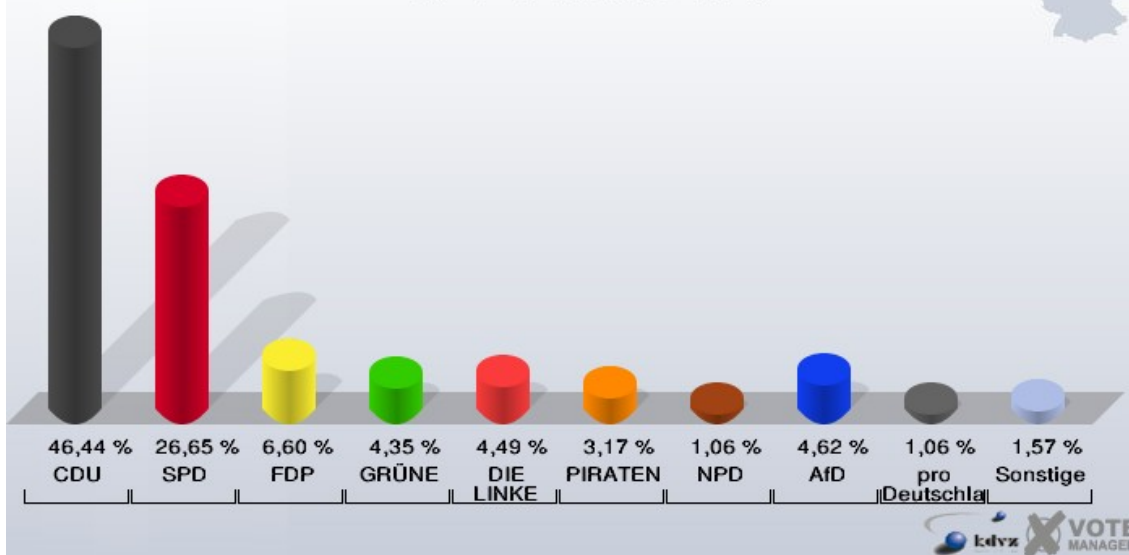
	Erststimmen		Zweitstimmen	
Wahlberechtigte	1.383		1.383	
Wähler/innen	766	55,39 %	766	55,39 %
ungültige Stimmen	7	0,91 %	8	1,04 %
gültige Stimmen	759	99,09 %	758	98,96 %
Flosbach, CDU	409	53,89 %	352	46,44 %
Engelmeier-Heite, SPD	238	31,36 %	202	26,65 %
von Polheim, FDP	20	2,64 %	50	6,60 %
Braun, GRÜNE	15	1,98 %	33	4,35 %
Hewald, DIE LINKE	29	3,82 %	34	4,49 %
Knotte, PIRATEN	19	2,50 %	24	3,17 %
Ipach, NPD	8	1,05 %	8	1,06 %
REP	---	---	2	0,26 %
Bündnis 21/RRP	---	---	0	0,00 %
Volksabstimmung	---	---	2	0,26 %
ÖDP	---	---	2	0,26 %
MLPD	---	---	0	0,00 %
BüSo	---	---	0	0,00 %
PSG	---	---	0	0,00 %
Plötz, AfD	19	2,50 %	35	4,62 %
BIG	---	---	0	0,00 %
pro Deutschland	---	---	8	1,06 %
DIE RECHTE	---	---	0	0,00 %
FREIE WÄHLER	---	---	0	0,00 %
Partei der Nichtwähler	---	---	0	0,00 %
PARTEI DER VERNUNFT	---	---	1	0,13 %
Die PARTEI	---	---	5	0,66 %
Staratschek, FAMILIE & UMWELT	2	0,26 %	---	---



Stadt Gummersbach  
 Bundestagswahl 22.09.2013  
 Erststimmen 160-Gesamtschule Derschlag



Stadt Gummersbach  
 Bundestagswahl 22.09.2013  
 Zweitstimmen 160-Gesamtschule Derschlag



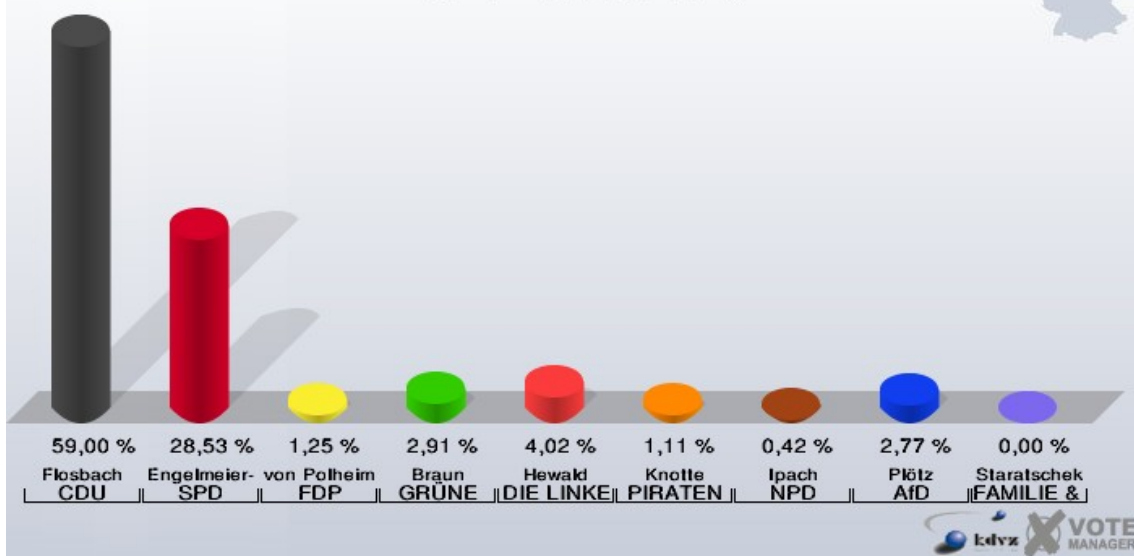
Stadt Gummersbach  
Bundestagswahl 22.09.2013  
Wahlbeteiligung 160-Gesamtschule Derschlag



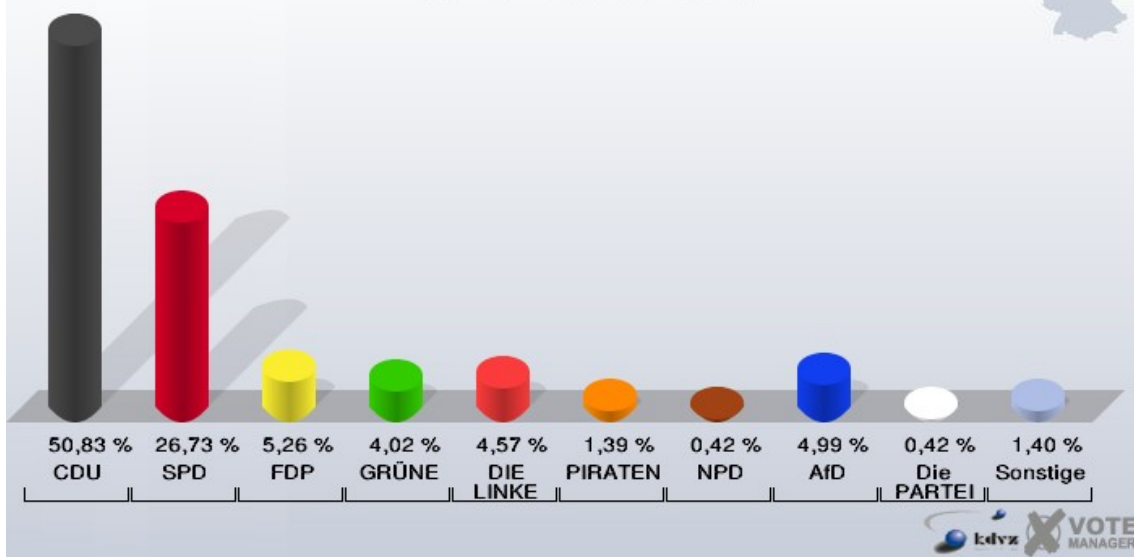
## 170-Sparkasse Derschlag

	Erststimmen		Zweitstimmen	
Wahlberechtigte	1.419		1.419	
Wähler/innen	728	51,30 %	728	51,30 %
ungültige Stimmen	6	0,82 %	6	0,82 %
gültige Stimmen	722	99,18 %	722	99,18 %
Flosbach, CDU	426	59,00 %	367	50,83 %
Engelmeier-Heite, SPD	206	28,53 %	193	26,73 %
von Polheim, FDP	9	1,25 %	38	5,26 %
Braun, GRÜNE	21	2,91 %	29	4,02 %
Hewald, DIE LINKE	29	4,02 %	33	4,57 %
Knotte, PIRATEN	8	1,11 %	10	1,39 %
Ipach, NPD	3	0,42 %	3	0,42 %
REP	---	---	0	0,00 %
Bündnis 21/RRP	---	---	1	0,14 %
Volksabstimmung	---	---	2	0,28 %
ÖDP	---	---	1	0,14 %
MLPD	---	---	0	0,00 %
BüSo	---	---	0	0,00 %
PSG	---	---	2	0,28 %
Plötz, AfD	20	2,77 %	36	4,99 %
BIG	---	---	2	0,28 %
pro Deutschland	---	---	1	0,14 %
DIE RECHTE	---	---	0	0,00 %
FREIE WÄHLER	---	---	0	0,00 %
Partei der Nichtwähler	---	---	0	0,00 %
PARTEI DER VERNUNFT	---	---	1	0,14 %
Die PARTEI	---	---	3	0,42 %
Staratschek, FAMILIE & UMWELT	0	0,00 %	---	---

Stadt Gummersbach  
 Bundestagswahl 22.09.2013  
 Erststimmen 170-Sparkasse Derschlag



Stadt Gummersbach  
 Bundestagswahl 22.09.2013  
 Zweitstimmen 170-Sparkasse Derschlag



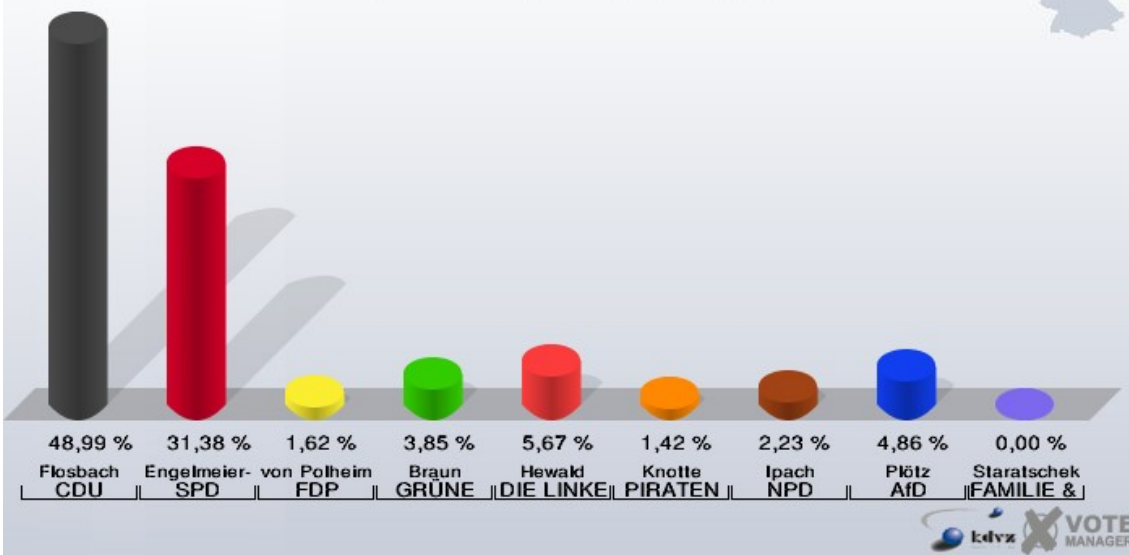
Stadt Gummersbach  
Bundestagswahl 22.09.2013  
Wahlbeteiligung 170-Sparkasse Derschlag



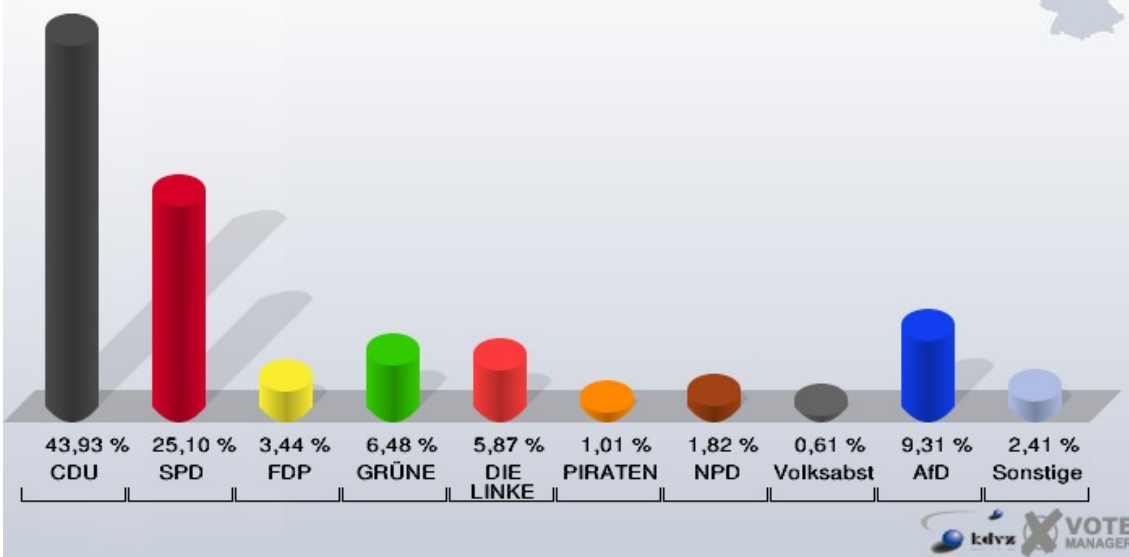
## 181-Feuerwehrhaus Dümmlinghausen

	Erststimmen		Zweitstimmen	
Wahlberechtigte	850		850	
Wähler/innen	499	58,71 %	499	58,71 %
ungültige Stimmen	5	1,00 %	5	1,00 %
gültige Stimmen	494	99,00 %	494	99,00 %
Flosbach, CDU	242	48,99 %	217	43,93 %
Engelmeier-Heite, SPD	155	31,38 %	124	25,10 %
von Polheim, FDP	8	1,62 %	17	3,44 %
Braun, GRÜNE	19	3,85 %	32	6,48 %
Hewald, DIE LINKE	28	5,67 %	29	5,87 %
Knotte, PIRATEN	7	1,42 %	5	1,01 %
Ipach, NPD	11	2,23 %	9	1,82 %
REP	---	---	2	0,40 %
Bündnis 21/RRP	---	---	0	0,00 %
Volksabstimmung	---	---	3	0,61 %
ÖDP	---	---	1	0,20 %
MLPD	---	---	0	0,00 %
BüSo	---	---	0	0,00 %
PSG	---	---	0	0,00 %
Plötz, AfD	24	4,86 %	46	9,31 %
BIG	---	---	0	0,00 %
pro Deutschland	---	---	1	0,20 %
DIE RECHTE	---	---	0	0,00 %
FREIE WÄHLER	---	---	2	0,40 %
Partei der Nichtwähler	---	---	1	0,20 %
PARTEI DER VERNUNFT	---	---	2	0,40 %
Die PARTEI	---	---	3	0,61 %
Staratschek, FAMILIE & UMWELT	0	0,00 %	---	---

Stadt Gummersbach  
 Bundestagswahl 22.09.2013  
 Erststimmen 181-Feuerwehrhaus Dümmlinghausen



Stadt Gummersbach  
 Bundestagswahl 22.09.2013  
 Zweitstimmen 181-Feuerwehrhaus Dümmlinghausen



Stadt Gummersbach  
Bundestagswahl 22.09.2013  
Wahlbeteiligung 181-Feuerwehrhaus Dümmlinghausen

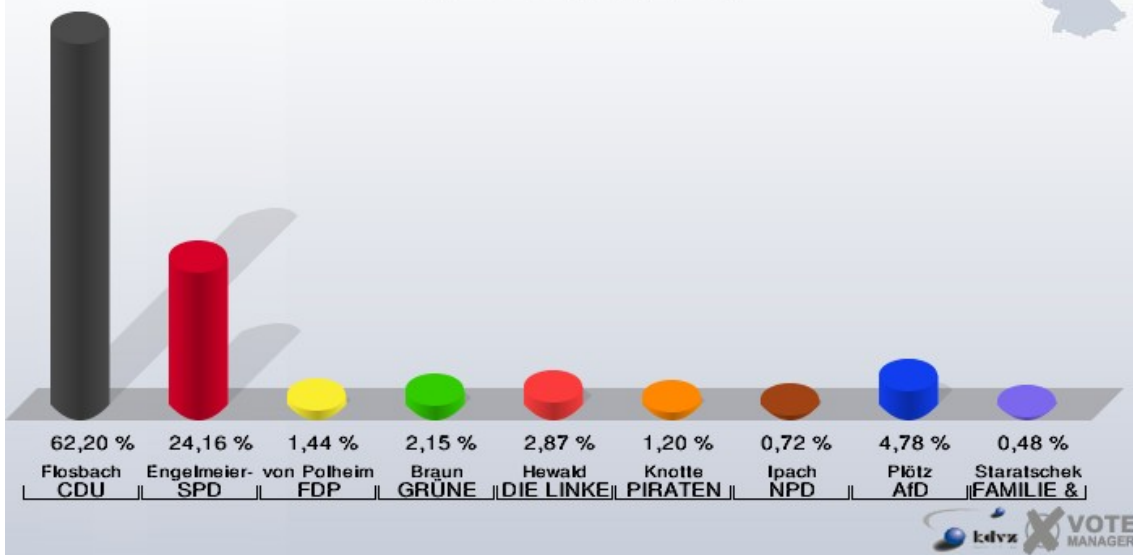




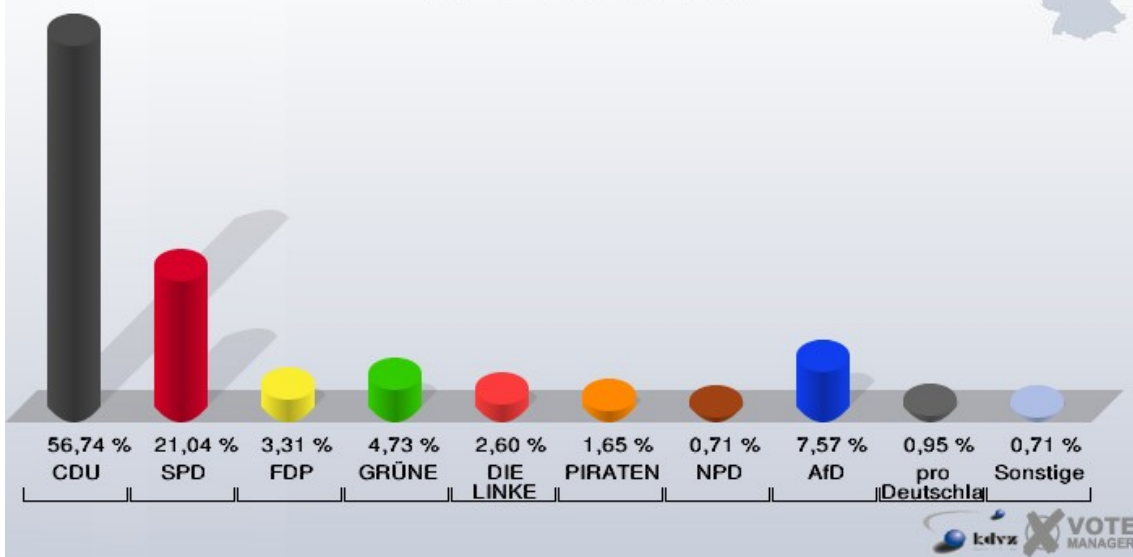
## 182-Sparkasse Bernberg

	Erststimmen		Zweitstimmen	
Wahlberechtigte	730		730	
Wähler/innen	431	59,04 %	431	59,04 %
ungültige Stimmen	13	3,02 %	8	1,86 %
gültige Stimmen	418	96,98 %	423	98,14 %
Flosbach, CDU	260	62,20 %	240	56,74 %
Engelmeier-Heite, SPD	101	24,16 %	89	21,04 %
von Polheim, FDP	6	1,44 %	14	3,31 %
Braun, GRÜNE	9	2,15 %	20	4,73 %
Hewald, DIE LINKE	12	2,87 %	11	2,60 %
Knotte, PIRATEN	5	1,20 %	7	1,65 %
Ipach, NPD	3	0,72 %	3	0,71 %
REP	---	---	0	0,00 %
Bündnis 21/RRP	---	---	0	0,00 %
Volksabstimmung	---	---	0	0,00 %
ÖDP	---	---	0	0,00 %
MLPD	---	---	0	0,00 %
BüSo	---	---	0	0,00 %
PSG	---	---	0	0,00 %
Plötz, AfD	20	4,78 %	32	7,57 %
BIG	---	---	0	0,00 %
pro Deutschland	---	---	4	0,95 %
DIE RECHTE	---	---	0	0,00 %
FREIE WÄHLER	---	---	1	0,24 %
Partei der Nichtwähler	---	---	0	0,00 %
PARTEI DER VERNUNFT	---	---	0	0,00 %
Die PARTEI	---	---	2	0,47 %
Staratschek, FAMILIE & UMWELT	2	0,48 %	---	---

Stadt Gummersbach  
 Bundestagswahl 22.09.2013  
 Erststimmen 182-Sparkasse Bernberg



Stadt Gummersbach  
 Bundestagswahl 22.09.2013  
 Zweitstimmen 182-Sparkasse Bernberg



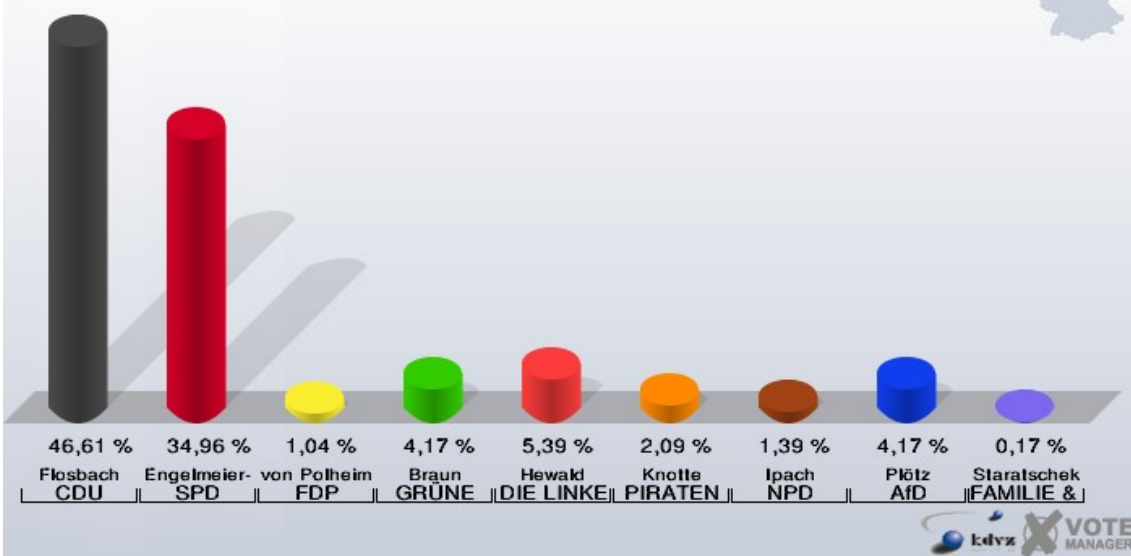
Stadt Gummersbach  
Bundestagswahl 22.09.2013  
Wahlbeteiligung 182-Sparkasse Bernberg



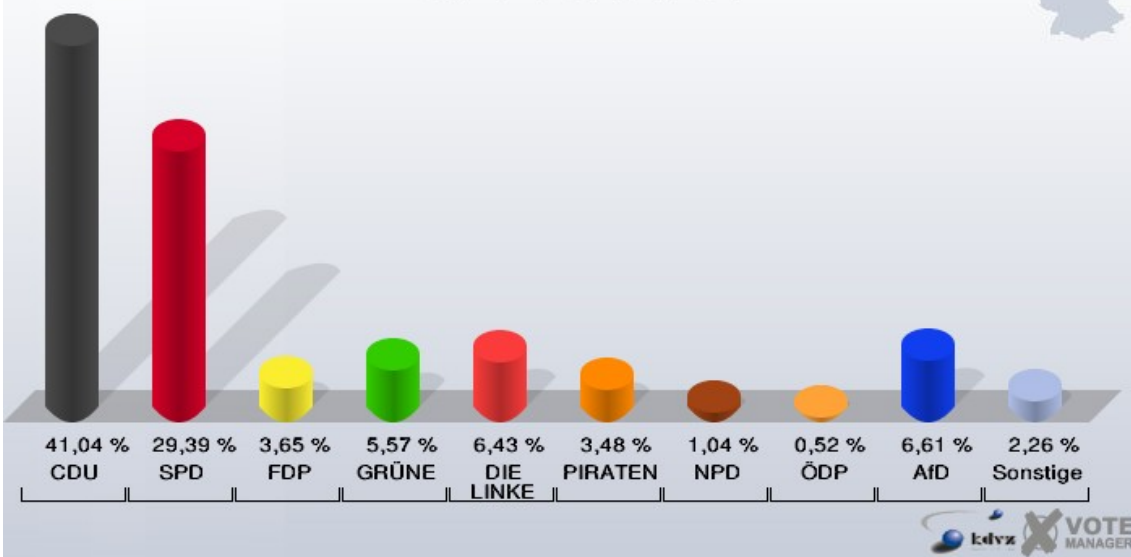
## 191-Grundschule Becke

	Erststimmen		Zweitstimmen	
Wahlberechtigte	1.037		1.037	
Wähler/innen	588	56,70 %	588	56,70 %
ungültige Stimmen	13	2,21 %	13	2,21 %
gültige Stimmen	575	97,79 %	575	97,79 %
Flosbach, CDU	268	46,61 %	236	41,04 %
Engelmeier-Heite, SPD	201	34,96 %	169	29,39 %
von Polheim, FDP	6	1,04 %	21	3,65 %
Braun, GRÜNE	24	4,17 %	32	5,57 %
Hewald, DIE LINKE	31	5,39 %	37	6,43 %
Knotte, PIRATEN	12	2,09 %	20	3,48 %
Ipach, NPD	8	1,39 %	6	1,04 %
REP	---	---	2	0,35 %
Bündnis 21/RRP	---	---	0	0,00 %
Volksabstimmung	---	---	2	0,35 %
ÖDP	---	---	3	0,52 %
MLPD	---	---	0	0,00 %
BüSo	---	---	0	0,00 %
PSG	---	---	0	0,00 %
Plötz, AfD	24	4,17 %	38	6,61 %
BIG	---	---	0	0,00 %
pro Deutschland	---	---	3	0,52 %
DIE RECHTE	---	---	1	0,17 %
FREIE WÄHLER	---	---	0	0,00 %
Partei der Nichtwähler	---	---	0	0,00 %
PARTEI DER VERNUNFT	---	---	3	0,52 %
Die PARTEI	---	---	2	0,35 %
Staratschek, FAMILIE & UMWELT	1	0,17 %	---	---

Stadt Gummersbach  
 Bundestagswahl 22.09.2013  
 Erststimmen 191-Grundschule Becke



Stadt Gummersbach  
 Bundestagswahl 22.09.2013  
 Zweitstimmen 191-Grundschule Becke



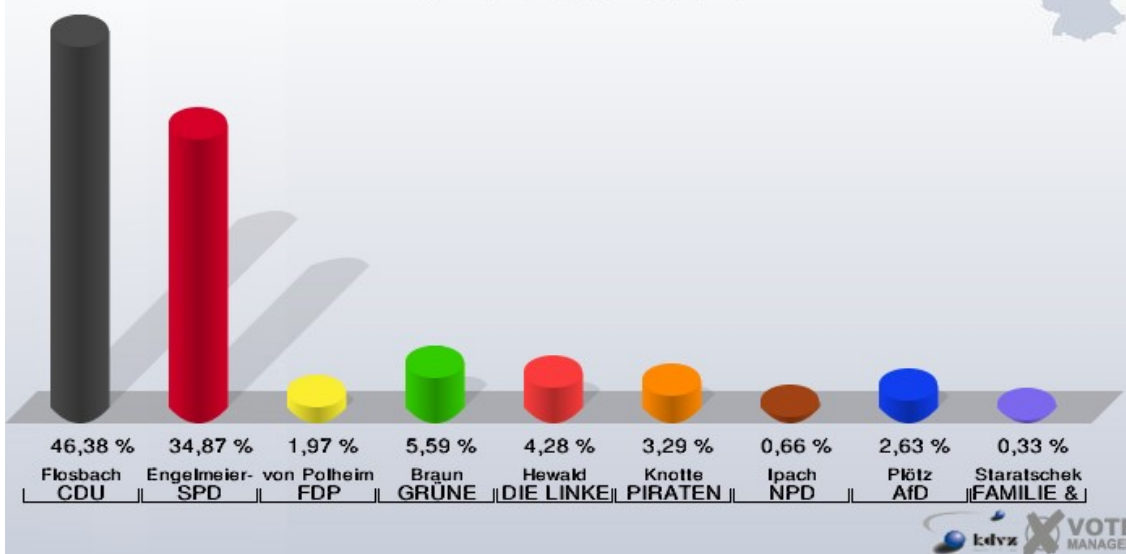
Stadt Gummersbach  
Bundestagswahl 22.09.2013  
Wahlbeteiligung 191-Grundschule Becke



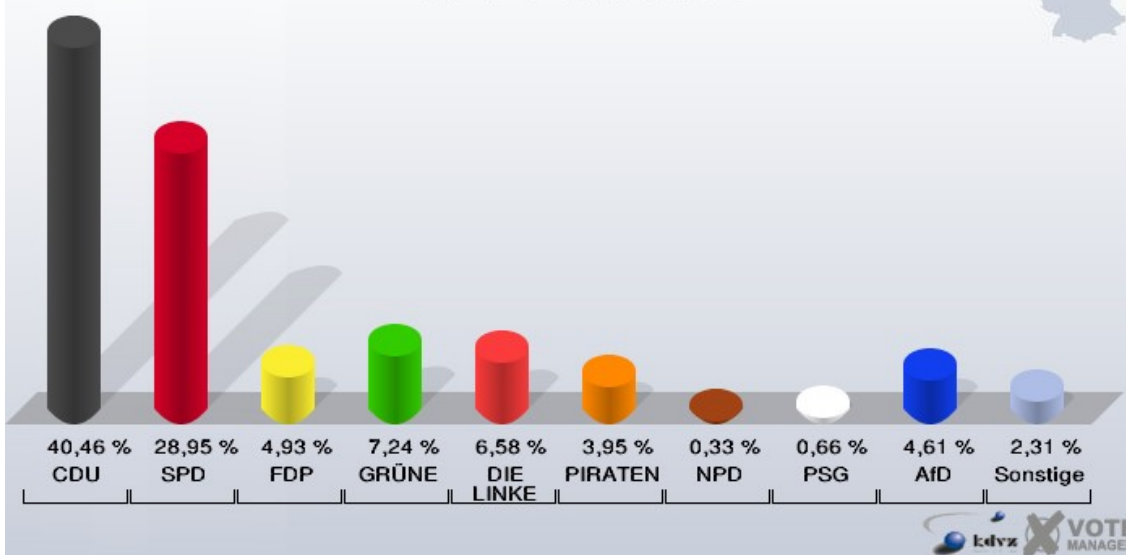
## 192-Gasthof Würdener Hof

	Erststimmen		Zweitstimmen	
Wahlberechtigte	571		571	
Wähler/innen	310	54,29 %	310	54,29 %
ungültige Stimmen	6	1,94 %	6	1,94 %
gültige Stimmen	304	98,06 %	304	98,06 %
Flosbach, CDU	141	46,38 %	123	40,46 %
Engelmeier-Heite, SPD	106	34,87 %	88	28,95 %
von Polheim, FDP	6	1,97 %	15	4,93 %
Braun, GRÜNE	17	5,59 %	22	7,24 %
Hewald, DIE LINKE	13	4,28 %	20	6,58 %
Knotte, PIRATEN	10	3,29 %	12	3,95 %
Ipach, NPD	2	0,66 %	1	0,33 %
REP	---	---	1	0,33 %
Bündnis 21/RRP	---	---	0	0,00 %
Volksabstimmung	---	---	1	0,33 %
ÖDP	---	---	0	0,00 %
MLPD	---	---	0	0,00 %
BüSo	---	---	0	0,00 %
PSG	---	---	2	0,66 %
Plötz, AfD	8	2,63 %	14	4,61 %
BIG	---	---	0	0,00 %
pro Deutschland	---	---	2	0,66 %
DIE RECHTE	---	---	0	0,00 %
FREIE WÄHLER	---	---	0	0,00 %
Partei der Nichtwähler	---	---	0	0,00 %
PARTEI DER VERNUNFT	---	---	1	0,33 %
Die PARTEI	---	---	2	0,66 %
Staratschek, FAMILIE & UMWELT	1	0,33 %	---	---

Stadt Gummersbach  
 Bundestagswahl 22.09.2013  
 Erststimmen 192-Gasthof Würdener Hof



Stadt Gummersbach  
 Bundestagswahl 22.09.2013  
 Zweitstimmen 192-Gasthof Würdener Hof





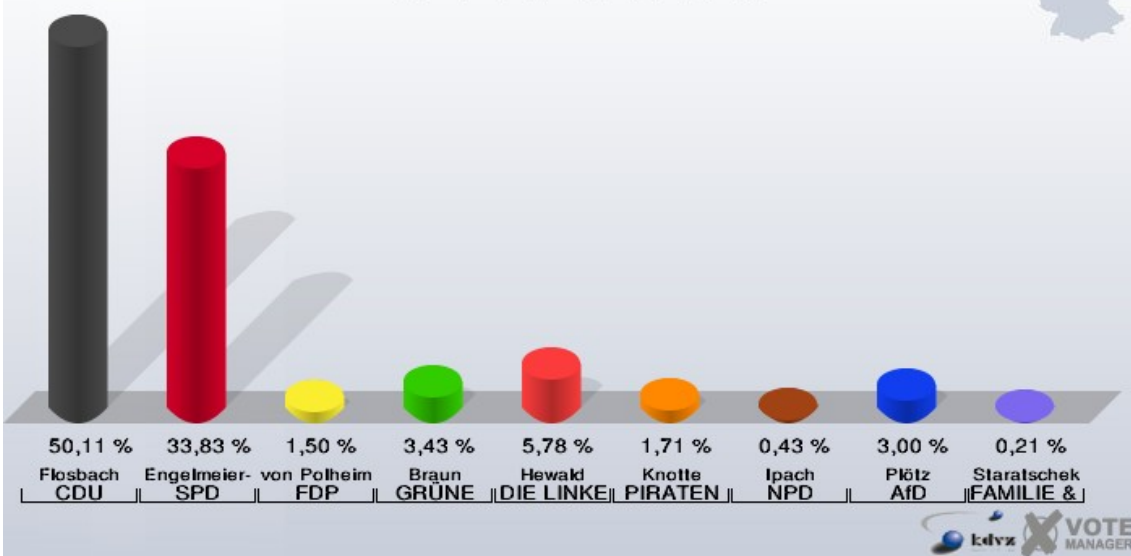
Stadt Gummersbach  
Bundestagswahl 22.09.2013  
Wahlbeteiligung 192-Gasthof Würdener Hof



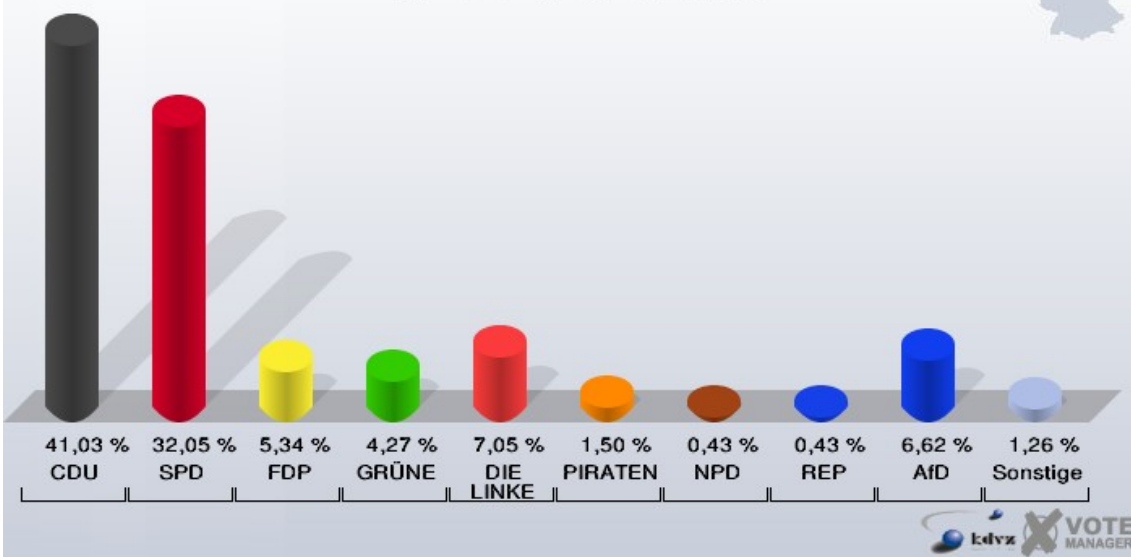
## 201-Gymnastikhalle Lantenbach

	Erststimmen		Zweitstimmen	
Wahlberechtigte	751		751	
Wähler/innen	470	62,58 %	470	62,58 %
ungültige Stimmen	3	0,64 %	2	0,43 %
gültige Stimmen	467	99,36 %	468	99,57 %
Flosbach, CDU	234	50,11 %	192	41,03 %
Engelmeier-Heite, SPD	158	33,83 %	150	32,05 %
von Polheim, FDP	7	1,50 %	25	5,34 %
Braun, GRÜNE	16	3,43 %	20	4,27 %
Hewald, DIE LINKE	27	5,78 %	33	7,05 %
Knotte, PIRATEN	8	1,71 %	7	1,50 %
Ipach, NPD	2	0,43 %	2	0,43 %
REP	---	---	2	0,43 %
Bündnis 21/RRP	---	---	0	0,00 %
Volksabstimmung	---	---	1	0,21 %
ÖDP	---	---	0	0,00 %
MLPD	---	---	0	0,00 %
BüSo	---	---	0	0,00 %
PSG	---	---	1	0,21 %
Plötz, AfD	14	3,00 %	31	6,62 %
BIG	---	---	0	0,00 %
pro Deutschland	---	---	1	0,21 %
DIE RECHTE	---	---	0	0,00 %
FREIE WÄHLER	---	---	1	0,21 %
Partei der Nichtwähler	---	---	0	0,00 %
PARTEI DER VERNUNFT	---	---	1	0,21 %
Die PARTEI	---	---	1	0,21 %
Staratschek, FAMILIE & UMWELT	1	0,21 %	---	---

Stadt Gummersbach  
 Bundestagswahl 22.09.2013  
 Erststimmen 201-Gymnastikhalle Lantenbach



Stadt Gummersbach  
 Bundestagswahl 22.09.2013  
 Zweitstimmen 201-Gymnastikhalle Lantenbach



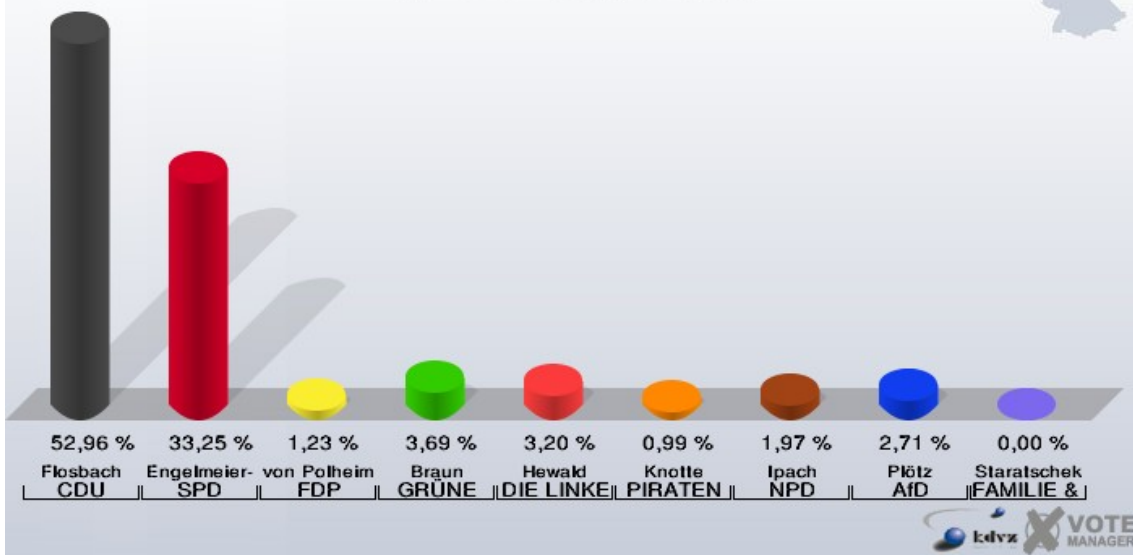
Stadt Gummersbach  
Bundestagswahl 22.09.2013  
Wahlbeteiligung 201-Gymnastikhalle Lantenbach



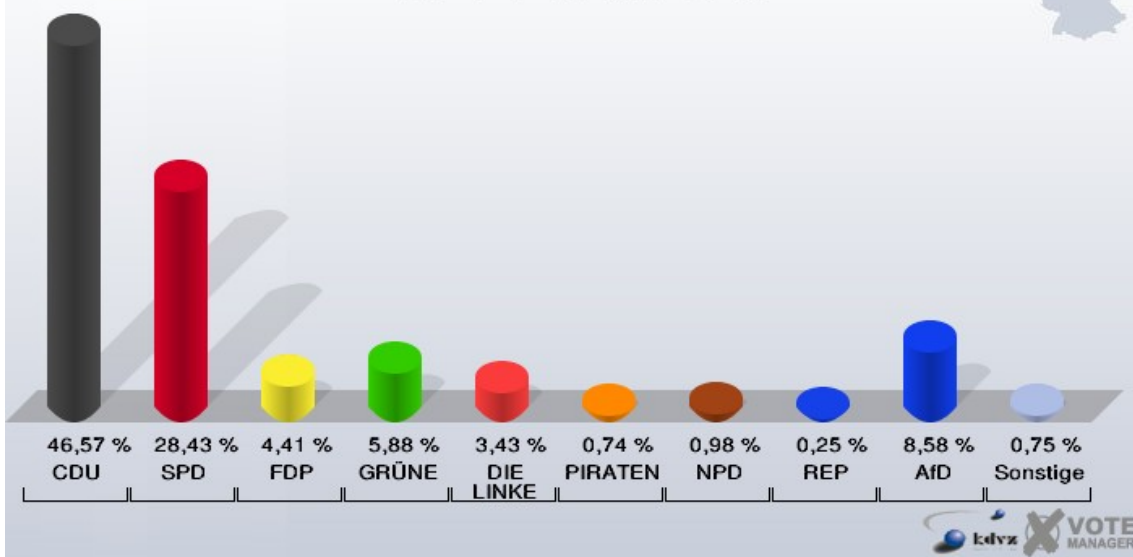
## 202-Haus Aggertal Deitenbach

	Erststimmen		Zweitstimmen	
Wahlberechtigte	697		697	
Wähler/innen	415	59,54 %	415	59,54 %
ungültige Stimmen	9	2,17 %	7	1,69 %
gültige Stimmen	406	97,83 %	408	98,31 %
Flosbach, CDU	215	52,96 %	190	46,57 %
Engelmeier-Heite, SPD	135	33,25 %	116	28,43 %
von Polheim, FDP	5	1,23 %	18	4,41 %
Braun, GRÜNE	15	3,69 %	24	5,88 %
Hewald, DIE LINKE	13	3,20 %	14	3,43 %
Knotte, PIRATEN	4	0,99 %	3	0,74 %
Ipach, NPD	8	1,97 %	4	0,98 %
REP	---	---	1	0,25 %
Bündnis 21/RRP	---	---	0	0,00 %
Volksabstimmung	---	---	0	0,00 %
ÖDP	---	---	0	0,00 %
MLPD	---	---	0	0,00 %
BüSo	---	---	0	0,00 %
PSG	---	---	0	0,00 %
Plötz, AfD	11	2,71 %	35	8,58 %
BIG	---	---	0	0,00 %
pro Deutschland	---	---	1	0,25 %
DIE RECHTE	---	---	0	0,00 %
FREIE WÄHLER	---	---	1	0,25 %
Partei der Nichtwähler	---	---	0	0,00 %
PARTEI DER VERNUNFT	---	---	0	0,00 %
Die PARTEI	---	---	1	0,25 %
Staratschek, FAMILIE & UMWELT	0	0,00 %	---	---

Stadt Gummersbach  
 Bundestagswahl 22.09.2013  
 Erststimmen 202-Haus Aggertal Deitenbach



Stadt Gummersbach  
 Bundestagswahl 22.09.2013  
 Zweitstimmen 202-Haus Aggertal Deitenbach



Stadt Gummersbach  
Bundestagswahl 22.09.2013  
Wahlbeteiligung 202-Haus Aggertal Deitenbach

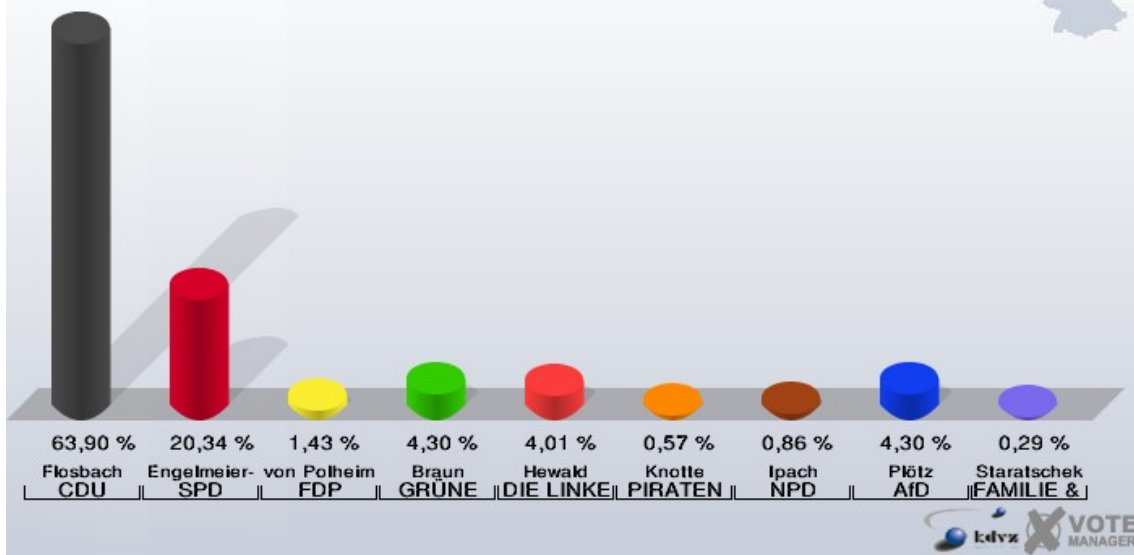


## 203-Mehrzweckhalle Lieberhausen

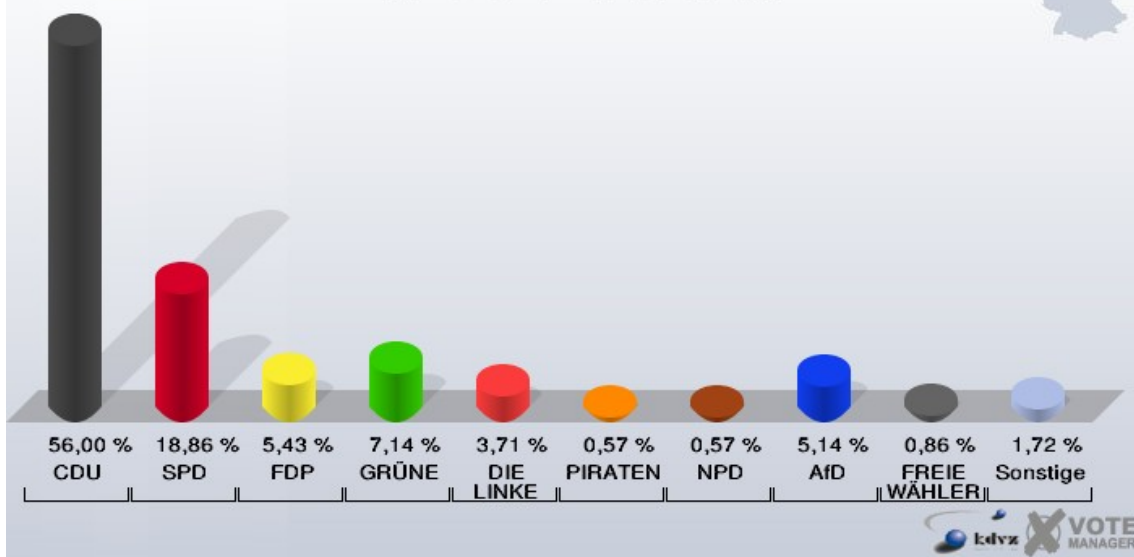
	Erststimmen		Zweitstimmen	
Wahlberechtigte	635		635	
Wähler/innen	350	55,12 %	350	55,12 %
ungültige Stimmen	1	0,29 %	0	0,00 %
gültige Stimmen	349	99,71 %	350	100,00 %
Flosbach, CDU	223	63,90 %	196	56,00 %
Engelmeier-Heite, SPD	71	20,34 %	66	18,86 %
von Polheim, FDP	5	1,43 %	19	5,43 %
Braun, GRÜNE	15	4,30 %	25	7,14 %
Hewald, DIE LINKE	14	4,01 %	13	3,71 %
Knotte, PIRATEN	2	0,57 %	2	0,57 %
Ipach, NPD	3	0,86 %	2	0,57 %
REP	---	---	0	0,00 %
Bündnis 21/RRP	---	---	0	0,00 %
Volksabstimmung	---	---	1	0,29 %
ÖDP	---	---	0	0,00 %
MLPD	---	---	0	0,00 %
BüSo	---	---	0	0,00 %
PSG	---	---	0	0,00 %
Plötz, AfD	15	4,30 %	18	5,14 %
BIG	---	---	0	0,00 %
pro Deutschland	---	---	2	0,57 %
DIE RECHTE	---	---	0	0,00 %
FREIE WÄHLER	---	---	3	0,86 %
Partei der Nichtwähler	---	---	2	0,57 %
PARTEI DER VERNUNFT	---	---	0	0,00 %
Die PARTEI	---	---	1	0,29 %
Staratschek, FAMILIE & UMWELT	1	0,29 %	---	---



Stadt Gummersbach  
 Bundestagswahl 22.09.2013  
 Erststimmen 203-Mehrzweckhalle Lieberhausen



Stadt Gummersbach  
 Bundestagswahl 22.09.2013  
 Zweitstimmen 203-Mehrzweckhalle Lieberhausen



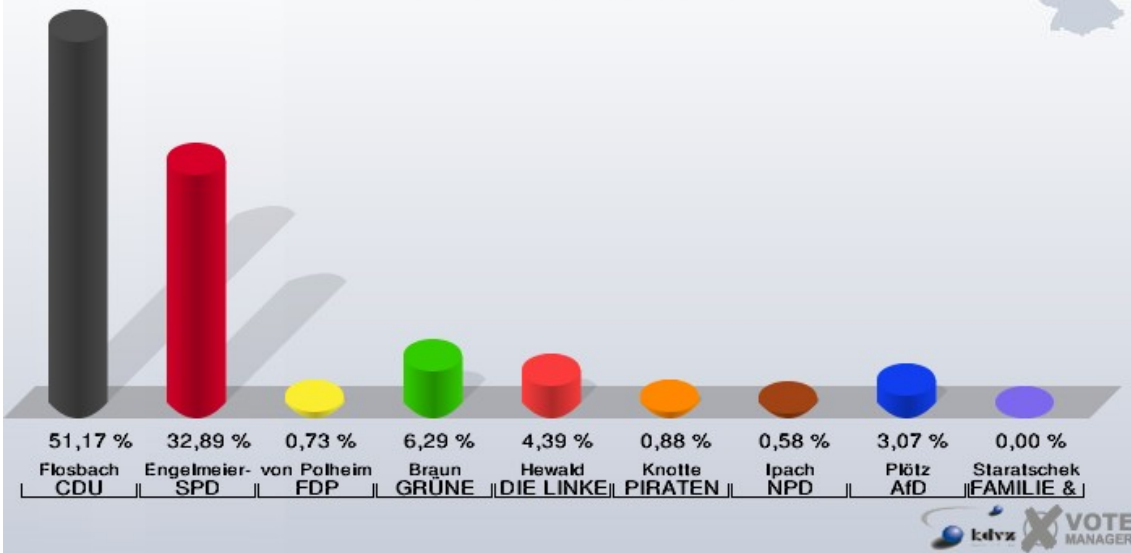
Stadt Gummersbach  
Bundestagswahl 22.09.2013  
Wahlbeteiligung 203-Mehrzweckhalle Lieberhausen



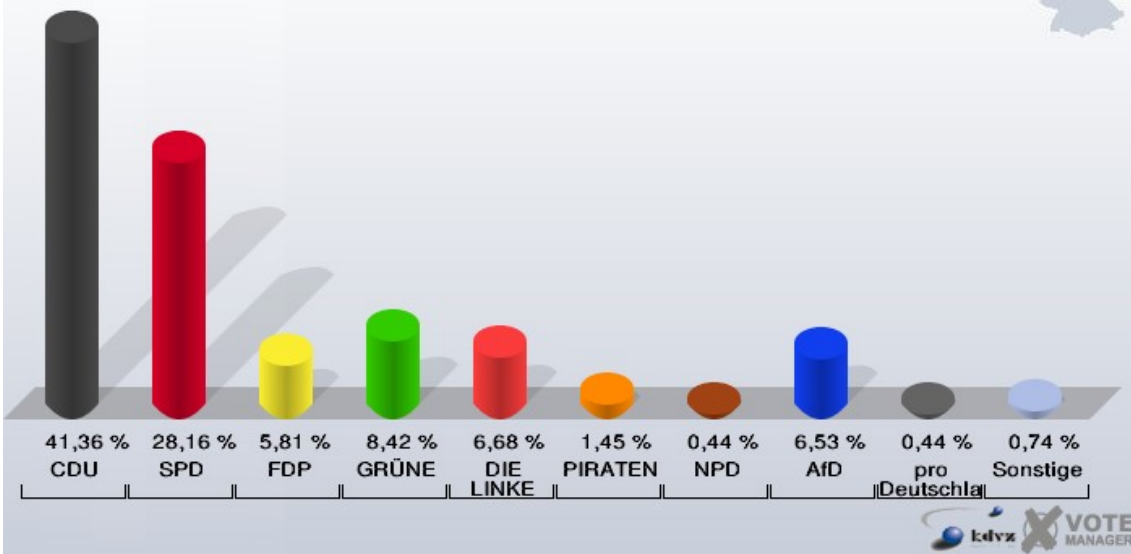
## 211-Sparkasse Hülsenbusch

	Erststimmen		Zweitstimmen	
Wahlberechtigte	1.123		1.123	
Wähler/innen	692	61,62 %	692	61,62 %
ungültige Stimmen	8	1,16 %	3	0,43 %
gültige Stimmen	684	98,84 %	689	99,57 %
Flosbach, CDU	350	51,17 %	285	41,36 %
Engelmeier-Heite, SPD	225	32,89 %	194	28,16 %
von Polheim, FDP	5	0,73 %	40	5,81 %
Braun, GRÜNE	43	6,29 %	58	8,42 %
Hewald, DIE LINKE	30	4,39 %	46	6,68 %
Knotte, PIRATEN	6	0,88 %	10	1,45 %
Ipach, NPD	4	0,58 %	3	0,44 %
REP	---	---	0	0,00 %
Bündnis 21/RRP	---	---	0	0,00 %
Volksabstimmung	---	---	0	0,00 %
ÖDP	---	---	1	0,15 %
MLPD	---	---	0	0,00 %
BüSo	---	---	0	0,00 %
PSG	---	---	0	0,00 %
Plötz, AfD	21	3,07 %	45	6,53 %
BIG	---	---	0	0,00 %
pro Deutschland	---	---	3	0,44 %
DIE RECHTE	---	---	0	0,00 %
FREIE WÄHLER	---	---	0	0,00 %
Partei der Nichtwähler	---	---	0	0,00 %
PARTEI DER VERNUNFT	---	---	1	0,15 %
Die PARTEI	---	---	3	0,44 %
Staratschek, FAMILIE & UMWELT	0	0,00 %	---	---

Stadt Gummersbach  
 Bundestagswahl 22.09.2013  
 Erststimmen 211-Sparkasse Hülsenbusch



Stadt Gummersbach  
 Bundestagswahl 22.09.2013  
 Zweitstimmen 211-Sparkasse Hülsenbusch



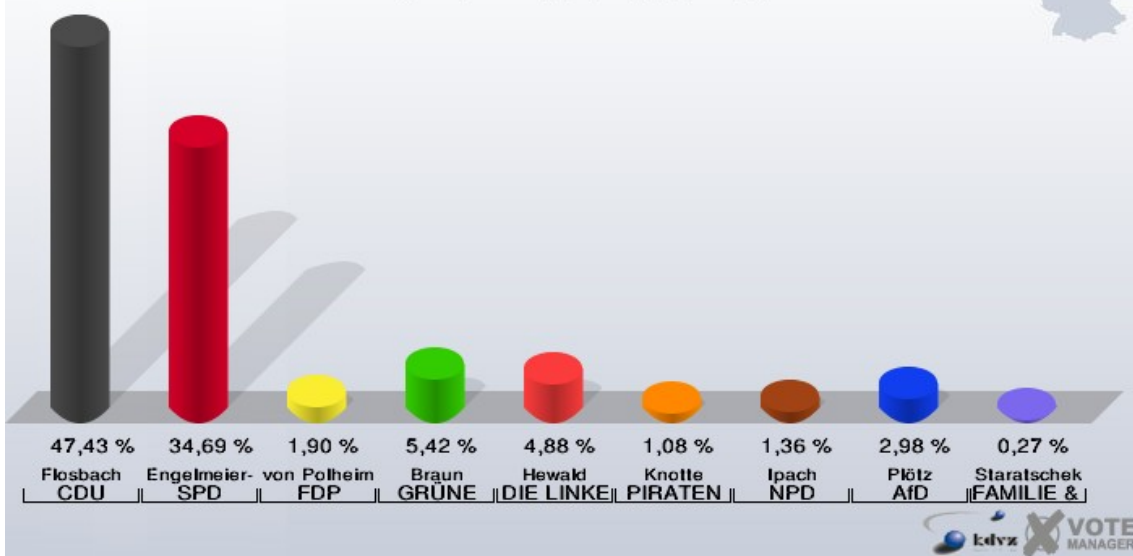
Stadt Gummersbach  
Bundestagswahl 22.09.2013  
Wahlbeteiligung 211-Sparkasse Hülsenbusch



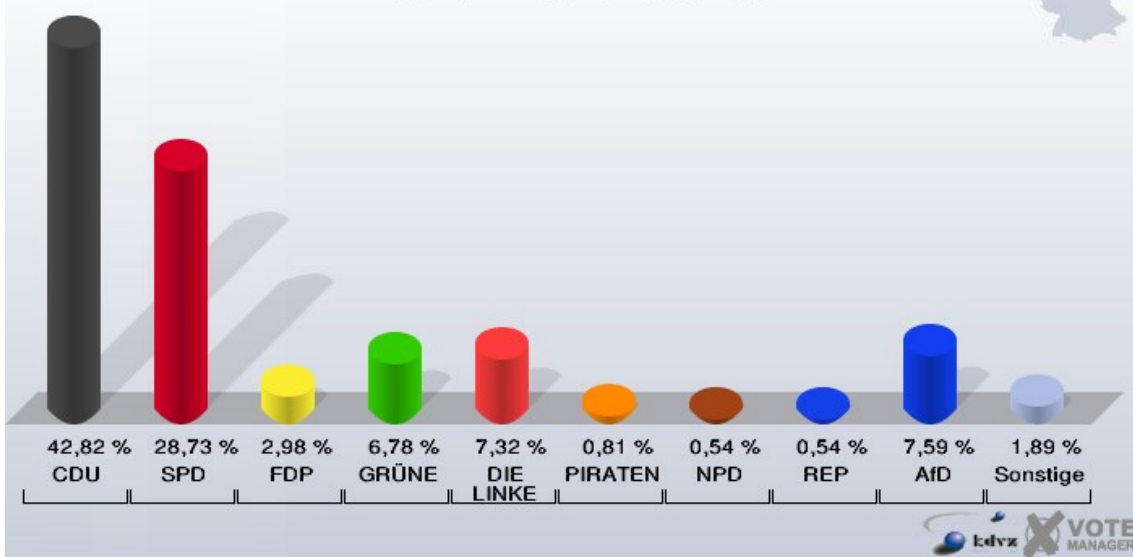
## 212-Feuerwehrhaus Gummeroth

	Erststimmen		Zweitstimmen	
Wahlberechtigte	573		573	
Wähler/innen	369	64,40 %	369	64,40 %
ungültige Stimmen	0	0,00 %	0	0,00 %
gültige Stimmen	369	100,00 %	369	100,00 %
Flosbach, CDU	175	47,43 %	158	42,82 %
Engelmeier-Heite, SPD	128	34,69 %	106	28,73 %
von Polheim, FDP	7	1,90 %	11	2,98 %
Braun, GRÜNE	20	5,42 %	25	6,78 %
Hewald, DIE LINKE	18	4,88 %	27	7,32 %
Knotte, PIRATEN	4	1,08 %	3	0,81 %
Ipach, NPD	5	1,36 %	2	0,54 %
REP	---	---	2	0,54 %
Bündnis 21/RRP	---	---	0	0,00 %
Volksabstimmung	---	---	0	0,00 %
ÖDP	---	---	1	0,27 %
MLPD	---	---	0	0,00 %
BüSo	---	---	0	0,00 %
PSG	---	---	0	0,00 %
Plötz, AfD	11	2,98 %	28	7,59 %
BIG	---	---	0	0,00 %
pro Deutschland	---	---	2	0,54 %
DIE RECHTE	---	---	0	0,00 %
FREIE WÄHLER	---	---	2	0,54 %
Partei der Nichtwähler	---	---	1	0,27 %
PARTEI DER VERNUNFT	---	---	0	0,00 %
Die PARTEI	---	---	1	0,27 %
Staratschek, FAMILIE & UMWELT	1	0,27 %	---	---

Stadt Gummersbach  
 Bundestagswahl 22.09.2013  
 Erststimmen 212-Feuerwehrhaus Gummeroth



Stadt Gummersbach  
 Bundestagswahl 22.09.2013  
 Zweitstimmen 212-Feuerwehrhaus Gummeroth



Stadt Gummersbach  
Bundestagswahl 22.09.2013  
Wahlbeteiligung 212-Feuerwehrhaus Gummeroth

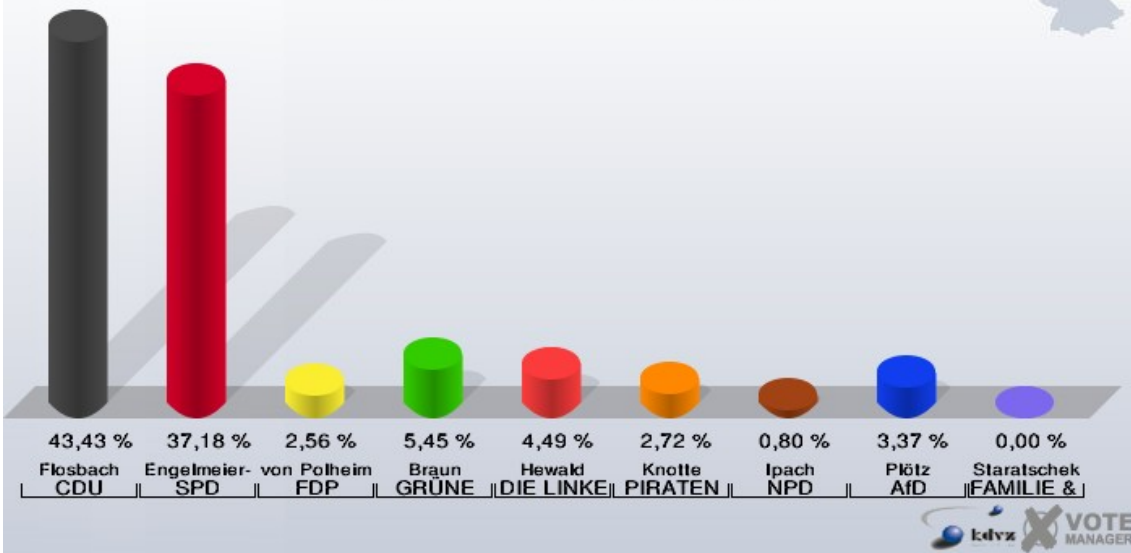




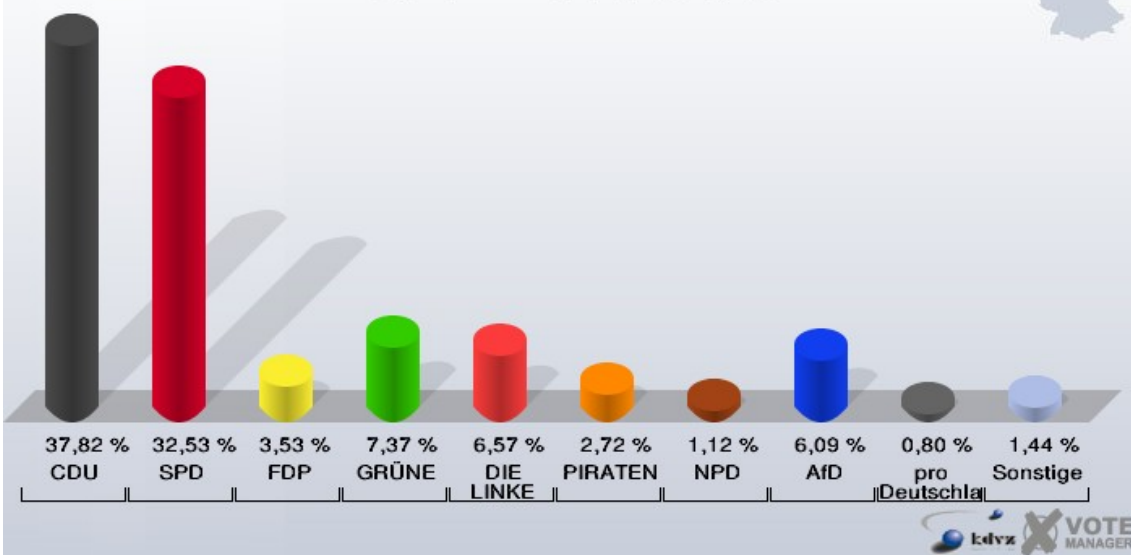
## 221-Ev. Gemeindehaus Berghausen

	Erststimmen		Zweitstimmen	
Wahlberechtigte	1.200		1.200	
Wähler/innen	633	52,75 %	633	52,75 %
ungültige Stimmen	9	1,42 %	9	1,42 %
gültige Stimmen	624	98,58 %	624	98,58 %
Flosbach, CDU	271	43,43 %	236	37,82 %
Engelmeier-Heite, SPD	232	37,18 %	203	32,53 %
von Polheim, FDP	16	2,56 %	22	3,53 %
Braun, GRÜNE	34	5,45 %	46	7,37 %
Hewald, DIE LINKE	28	4,49 %	41	6,57 %
Knotte, PIRATEN	17	2,72 %	17	2,72 %
Ipach, NPD	5	0,80 %	7	1,12 %
REP	---	---	0	0,00 %
Bündnis 21/RRP	---	---	0	0,00 %
Volksabstimmung	---	---	3	0,48 %
ÖDP	---	---	0	0,00 %
MLPD	---	---	0	0,00 %
BüSo	---	---	0	0,00 %
PSG	---	---	0	0,00 %
Plötz, AfD	21	3,37 %	38	6,09 %
BIG	---	---	1	0,16 %
pro Deutschland	---	---	5	0,80 %
DIE RECHTE	---	---	0	0,00 %
FREIE WÄHLER	---	---	1	0,16 %
Partei der Nichtwähler	---	---	1	0,16 %
PARTEI DER VERNUNFT	---	---	1	0,16 %
Die PARTEI	---	---	2	0,32 %
Staratschek, FAMILIE & UMWELT	0	0,00 %	---	---

Stadt Gummersbach  
 Bundestagswahl 22.09.2013  
 Erststimmen 221-Ev. Gemeindehaus Berghausen



Stadt Gummersbach  
 Bundestagswahl 22.09.2013  
 Zweitstimmen 221-Ev. Gemeindehaus Berghausen



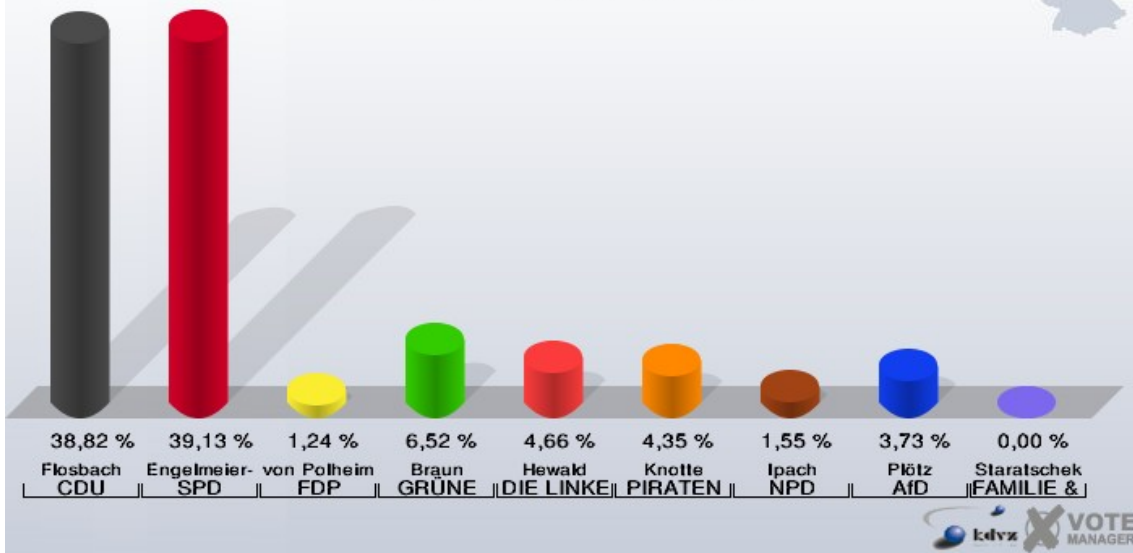
Stadt Gummersbach  
Bundestagswahl 22.09.2013  
Wahlbeteiligung 221-Ev. Gemeindehaus Berghausen



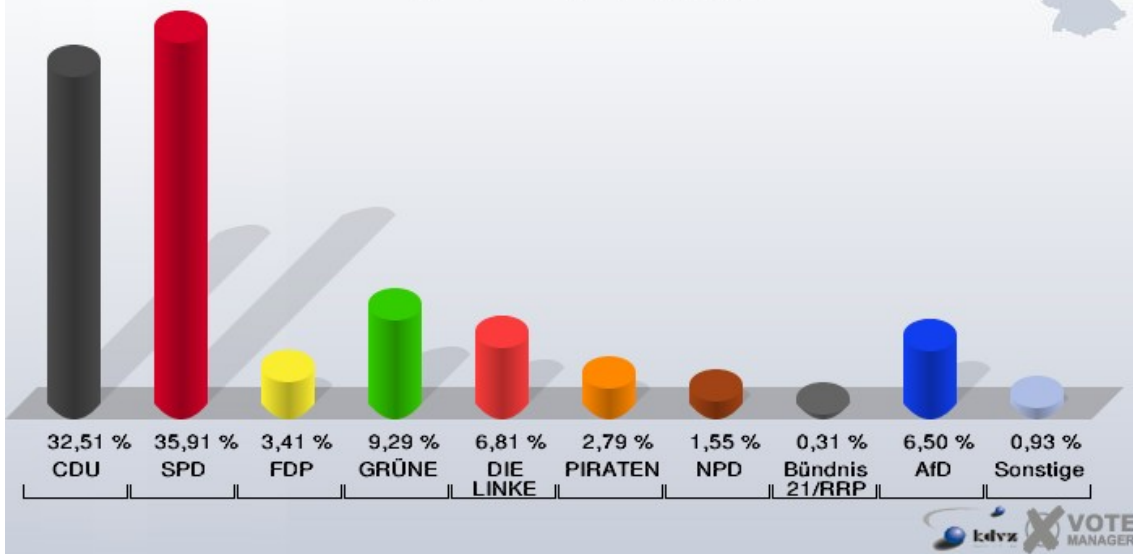
## 222-Feuerwehrhaus Gelpetal

	Erststimmen		Zweitstimmen	
Wahlberechtigte	517		517	
Wähler/innen	324	62,67 %	324	62,67 %
ungültige Stimmen	2	0,62 %	1	0,31 %
gültige Stimmen	322	99,38 %	323	99,69 %
Flosbach, CDU	125	38,82 %	105	32,51 %
Engelmeier-Heite, SPD	126	39,13 %	116	35,91 %
von Polheim, FDP	4	1,24 %	11	3,41 %
Braun, GRÜNE	21	6,52 %	30	9,29 %
Hewald, DIE LINKE	15	4,66 %	22	6,81 %
Knotte, PIRATEN	14	4,35 %	9	2,79 %
Ipach, NPD	5	1,55 %	5	1,55 %
REP	---	---	0	0,00 %
Bündnis 21/RRP	---	---	1	0,31 %
Volksabstimmung	---	---	0	0,00 %
ÖDP	---	---	1	0,31 %
MLPD	---	---	0	0,00 %
BüSo	---	---	0	0,00 %
PSG	---	---	0	0,00 %
Plötz, AfD	12	3,73 %	21	6,50 %
BIG	---	---	0	0,00 %
pro Deutschland	---	---	1	0,31 %
DIE RECHTE	---	---	0	0,00 %
FREIE WÄHLER	---	---	0	0,00 %
Partei der Nichtwähler	---	---	0	0,00 %
PARTEI DER VERNUNFT	---	---	0	0,00 %
Die PARTEI	---	---	1	0,31 %
Staratschek, FAMILIE & UMWELT	0	0,00 %	---	---

Stadt Gummersbach  
 Bundestagswahl 22.09.2013  
 Erststimmen 222-Feuerwehrhaus Gelpetal



Stadt Gummersbach  
 Bundestagswahl 22.09.2013  
 Zweitstimmen 222-Feuerwehrhaus Gelpetal



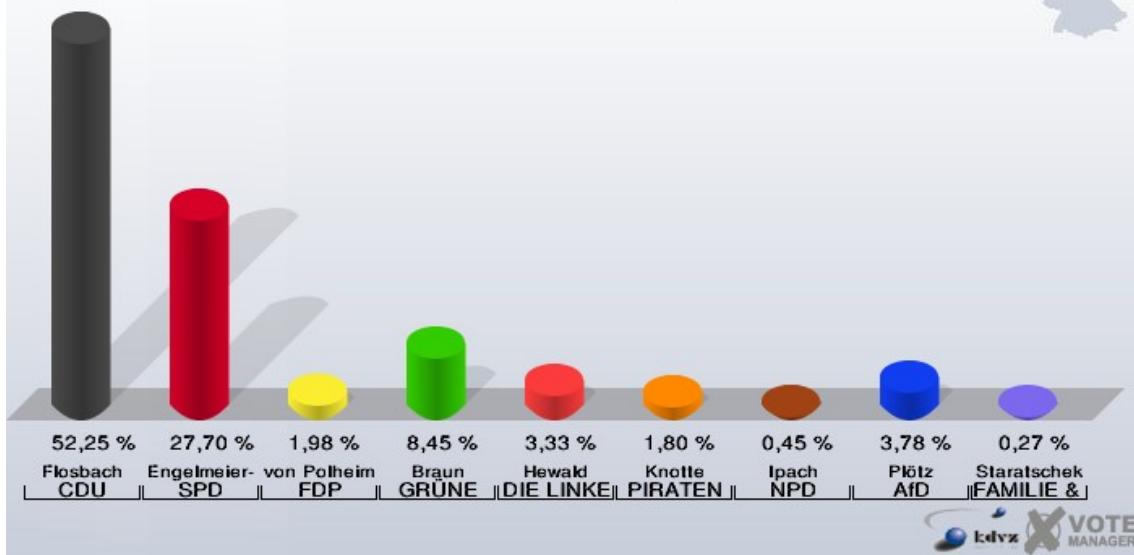
Stadt Gummersbach  
Bundestagswahl 22.09.2013  
Wahlbeteiligung 222-Feuerwehrhaus Gelpetal



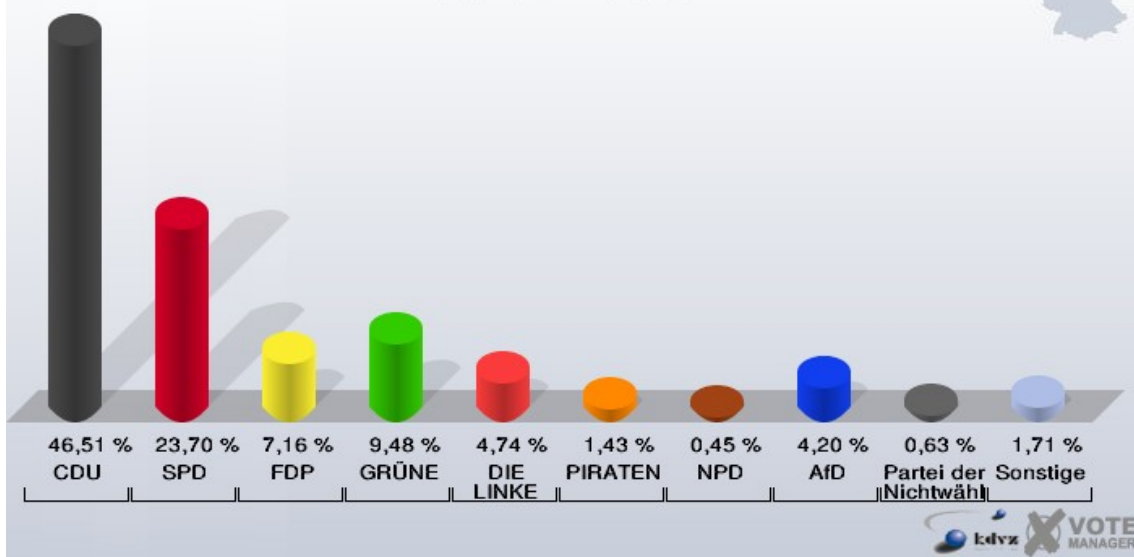
## 01B-Briefwahlbezirk 1

	Erststimmen		Zweitstimmen	
	Anzahl	Anteil	Anzahl	Anteil
Wähler/innen	1.123		1.123	
ungültige Stimmen	11	0,98 %	5	0,45 %
gültige Stimmen	1.112	99,02 %	1.118	99,55 %
Flosbach, CDU	581	52,25 %	520	46,51 %
Engelmeier-Heite, SPD	308	27,70 %	265	23,70 %
von Polheim, FDP	22	1,98 %	80	7,16 %
Braun, GRÜNE	94	8,45 %	106	9,48 %
Hewald, DIE LINKE	37	3,33 %	53	4,74 %
Knotte, PIRATEN	20	1,80 %	16	1,43 %
Ipach, NPD	5	0,45 %	5	0,45 %
REP	---	---	2	0,18 %
Bündnis 21/RRP	---	---	1	0,09 %
Volksabstimmung	---	---	2	0,18 %
ÖDP	---	---	3	0,27 %
MLPD	---	---	0	0,00 %
BüSo	---	---	0	0,00 %
PSG	---	---	0	0,00 %
Plötz, AfD	42	3,78 %	47	4,20 %
BIG	---	---	0	0,00 %
pro Deutschland	---	---	1	0,09 %
DIE RECHTE	---	---	0	0,00 %
FREIE WÄHLER	---	---	2	0,18 %
Partei der Nichtwähler	---	---	7	0,63 %
PARTEI DER VERNUNFT	---	---	2	0,18 %
Die PARTEI	---	---	6	0,54 %
Staratschek, FAMILIE & UMWELT	3	0,27 %	---	---

Stadt Gummersbach  
 Bundestagswahl 22.09.2013  
 Erststimmen 01B-Briefwahlbezirk 1



Stadt Gummersbach  
 Bundestagswahl 22.09.2013  
 Zweitstimmen 01B-Briefwahlbezirk 1

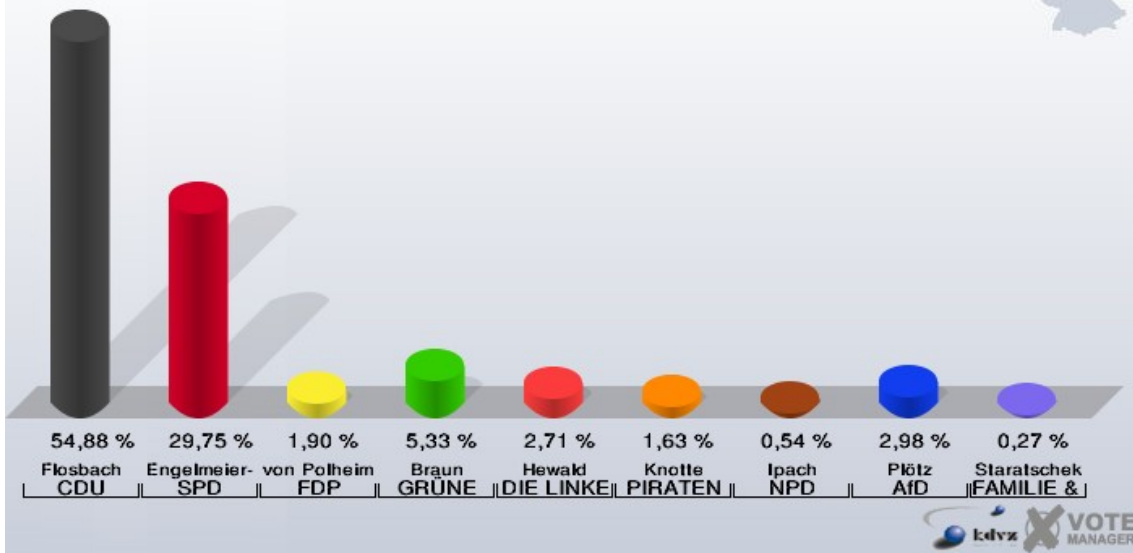




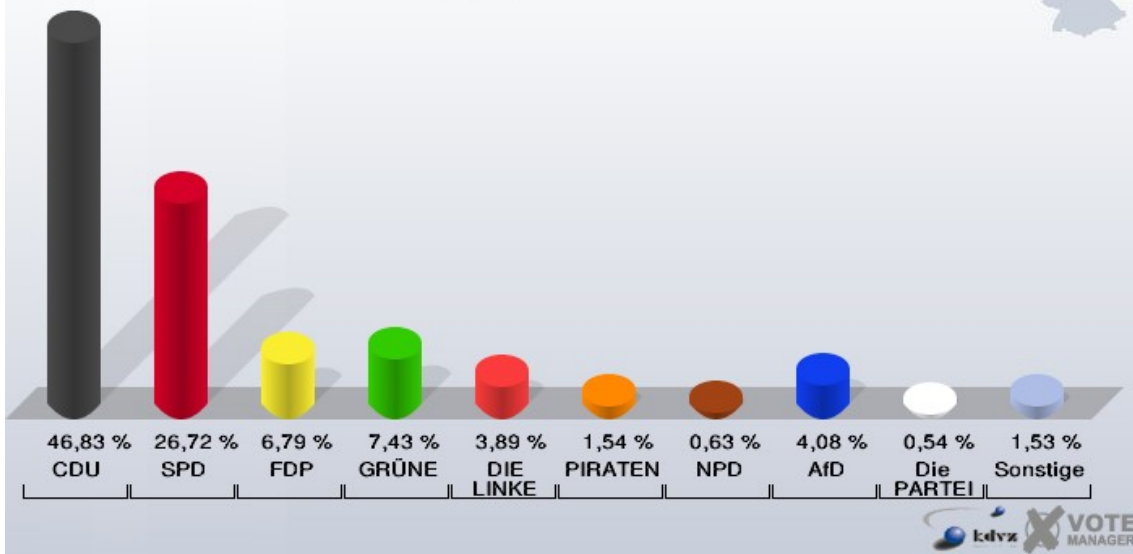
## 02B-Briefwahlbezirk 2

	Erststimmen		Zweitstimmen	
	Anzahl	Anteil	Anzahl	Anteil
Wähler/innen	1.110		1.110	
ungültige Stimmen	4	0,36 %	6	0,54 %
gültige Stimmen	1.106	99,64 %	1.104	99,46 %
Flosbach, CDU	607	54,88 %	517	46,83 %
Engelmeier-Heite, SPD	329	29,75 %	295	26,72 %
von Polheim, FDP	21	1,90 %	75	6,79 %
Braun, GRÜNE	59	5,33 %	82	7,43 %
Hewald, DIE LINKE	30	2,71 %	43	3,89 %
Knotte, PIRATEN	18	1,63 %	17	1,54 %
lpach, NPD	6	0,54 %	7	0,63 %
REP	---	---	0	0,00 %
Bündnis 21/RRP	---	---	0	0,00 %
Volksabstimmung	---	---	5	0,45 %
ÖDP	---	---	2	0,18 %
MLPD	---	---	0	0,00 %
BüSo	---	---	0	0,00 %
PSG	---	---	0	0,00 %
Plötz, AfD	33	2,98 %	45	4,08 %
BIG	---	---	0	0,00 %
pro Deutschland	---	---	4	0,36 %
DIE RECHTE	---	---	0	0,00 %
FREIE WÄHLER	---	---	3	0,27 %
Partei der Nichtwähler	---	---	3	0,27 %
PARTEI DER VERNUNFT	---	---	0	0,00 %
Die PARTEI	---	---	6	0,54 %
Staratschek, FAMILIE & UMWELT	3	0,27 %	---	---

Stadt Gummersbach  
 Bundestagswahl 22.09.2013  
 Erststimmen 02B-Briefwahlbezirk 2



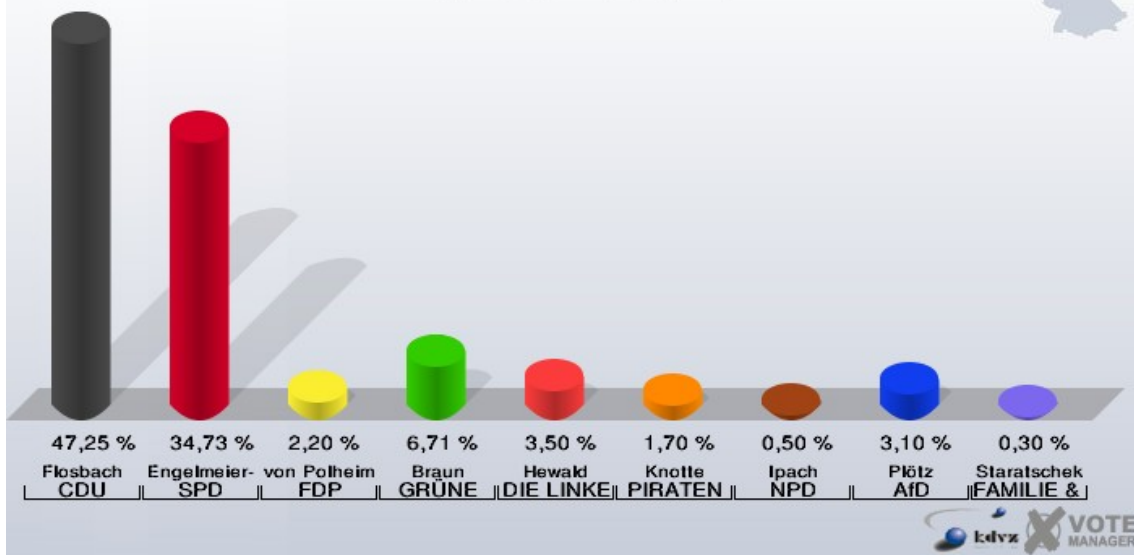
Stadt Gummersbach  
 Bundestagswahl 22.09.2013  
 Zweitstimmen 02B-Briefwahlbezirk 2



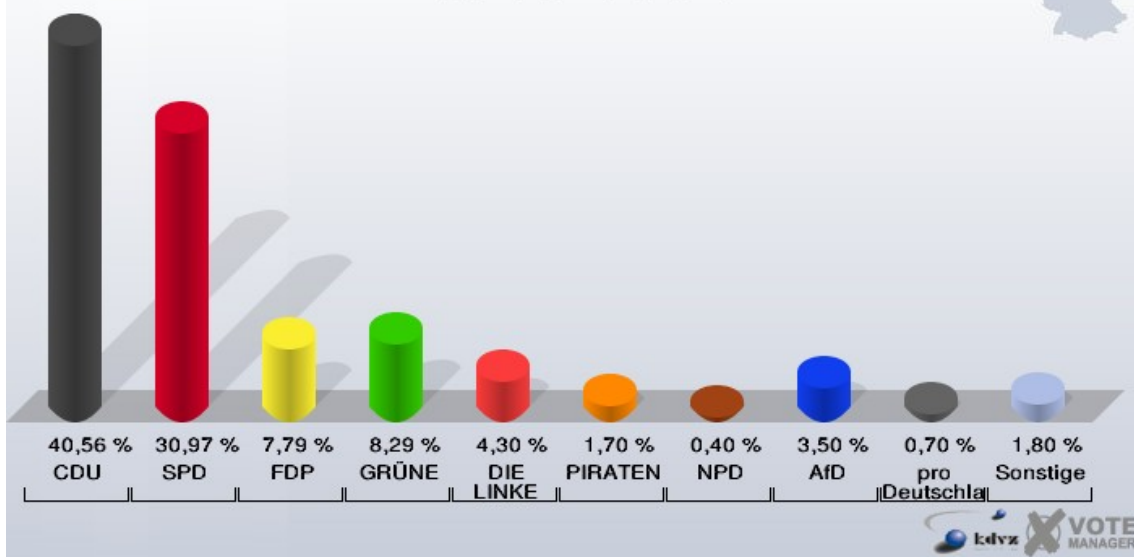
## 03B-Briefwahlbezirk 3

	Erststimmen		Zweitstimmen	
	Anzahl	Anteil	Anzahl	Anteil
Wähler/innen	1.005		1.005	
ungültige Stimmen	6	0,60 %	4	0,40 %
gültige Stimmen	999	99,40 %	1.001	99,60 %
Flosbach, CDU	472	47,25 %	406	40,56 %
Engelmeier-Heite, SPD	347	34,73 %	310	30,97 %
von Polheim, FDP	22	2,20 %	78	7,79 %
Braun, GRÜNE	67	6,71 %	83	8,29 %
Hewald, DIE LINKE	35	3,50 %	43	4,30 %
Knotte, PIRATEN	17	1,70 %	17	1,70 %
Ipach, NPD	5	0,50 %	4	0,40 %
REP	---	---	1	0,10 %
Bündnis 21/RRP	---	---	0	0,00 %
Volksabstimmung	---	---	3	0,30 %
ÖDP	---	---	2	0,20 %
MLPD	---	---	0	0,00 %
BüSo	---	---	0	0,00 %
PSG	---	---	0	0,00 %
Plötz, AfD	31	3,10 %	35	3,50 %
BIG	---	---	0	0,00 %
pro Deutschland	---	---	7	0,70 %
DIE RECHTE	---	---	0	0,00 %
FREIE WÄHLER	---	---	3	0,30 %
Partei der Nichtwähler	---	---	4	0,40 %
PARTEI DER VERNUNFT	---	---	1	0,10 %
Die PARTEI	---	---	4	0,40 %
Staratschek, FAMILIE & UMWELT	3	0,30 %	---	---

Stadt Gummersbach  
 Bundestagswahl 22.09.2013  
 Erststimmen 03B-Briefwahlbezirk 3



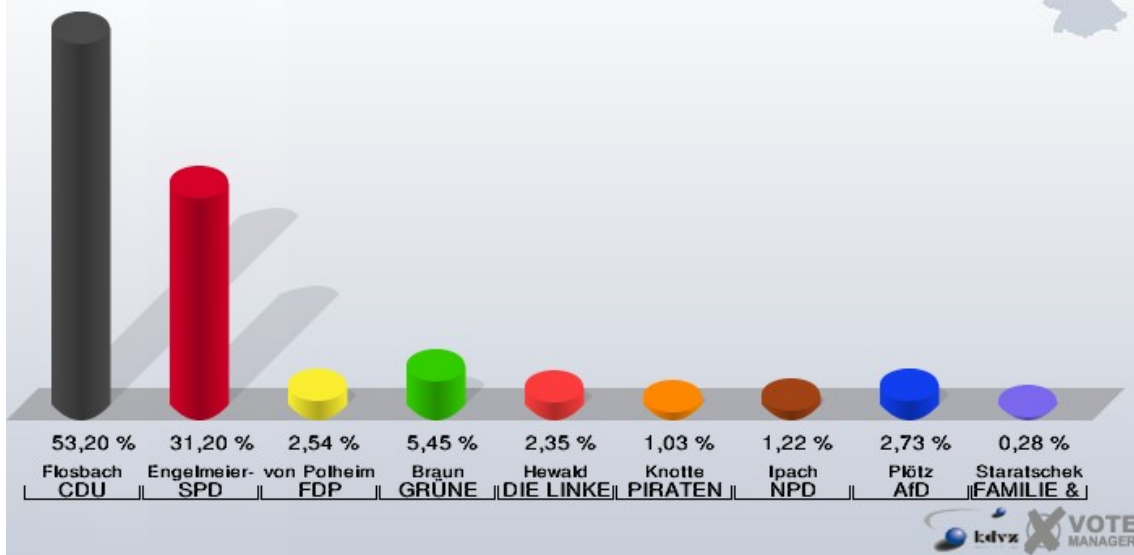
Stadt Gummersbach  
 Bundestagswahl 22.09.2013  
 Zweitstimmen 03B-Briefwahlbezirk 3



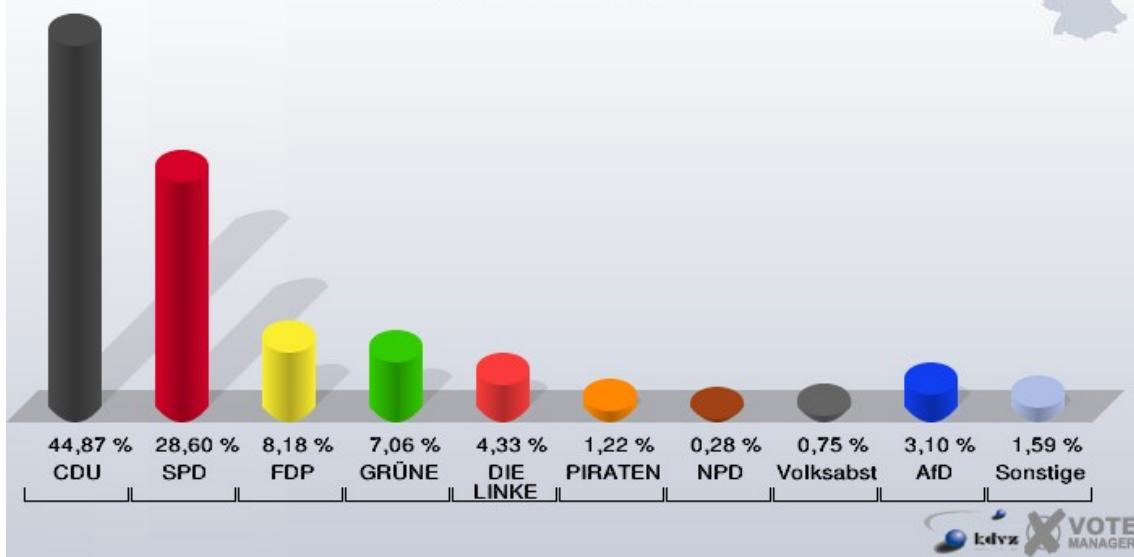
## 04B-Briefwahlbezirk 4

	Erststimmen		Zweitstimmen	
	Anzahl	Anteil	Anzahl	Anteil
Wähler/innen	1.066		1.066	
ungültige Stimmen	2	0,19 %	3	0,28 %
gültige Stimmen	1.064	99,81 %	1.063	99,72 %
Flosbach, CDU	566	53,20 %	477	44,87 %
Engelmeier-Heite, SPD	332	31,20 %	304	28,60 %
von Polheim, FDP	27	2,54 %	87	8,18 %
Braun, GRÜNE	58	5,45 %	75	7,06 %
Hewald, DIE LINKE	25	2,35 %	46	4,33 %
Knotte, PIRATEN	11	1,03 %	13	1,22 %
lpach, NPD	13	1,22 %	3	0,28 %
REP	---	---	0	0,00 %
Bündnis 21/RRP	---	---	0	0,00 %
Volksabstimmung	---	---	8	0,75 %
ÖDP	---	---	5	0,47 %
MLPD	---	---	1	0,09 %
BüSo	---	---	0	0,00 %
PSG	---	---	0	0,00 %
Plötz, AfD	29	2,73 %	33	3,10 %
BIG	---	---	1	0,09 %
pro Deutschland	---	---	2	0,19 %
DIE RECHTE	---	---	0	0,00 %
FREIE WÄHLER	---	---	1	0,09 %
Partei der Nichtwähler	---	---	0	0,00 %
PARTEI DER VERNUNFT	---	---	2	0,19 %
Die PARTEI	---	---	5	0,47 %
Staratschek, FAMILIE & UMWELT	3	0,28 %	---	---

Stadt Gummersbach  
 Bundestagswahl 22.09.2013  
 Erststimmen 04B-Briefwahlbezirk 4



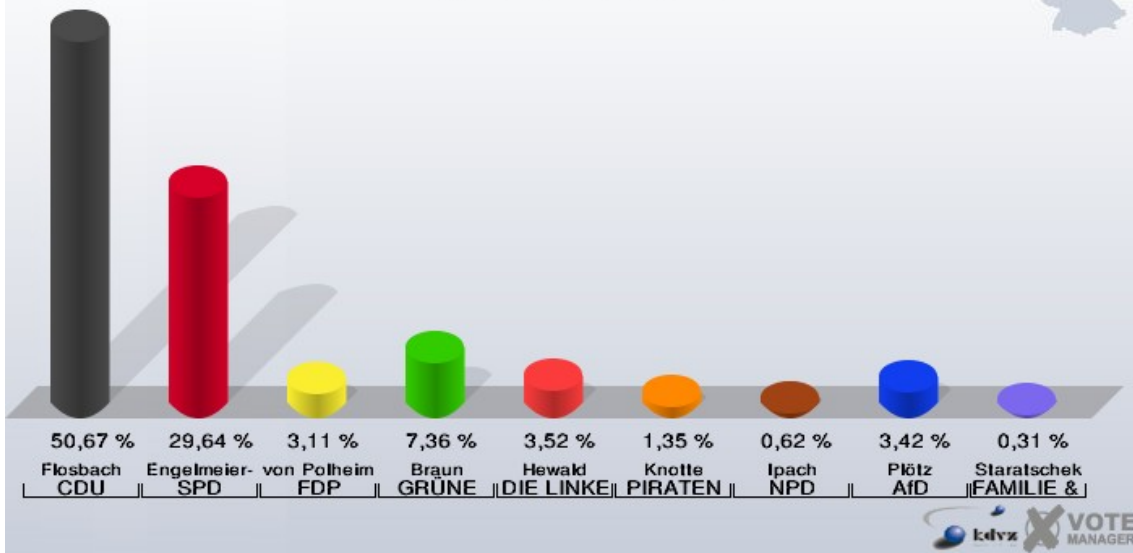
Stadt Gummersbach  
 Bundestagswahl 22.09.2013  
 Zweitstimmen 04B-Briefwahlbezirk 4



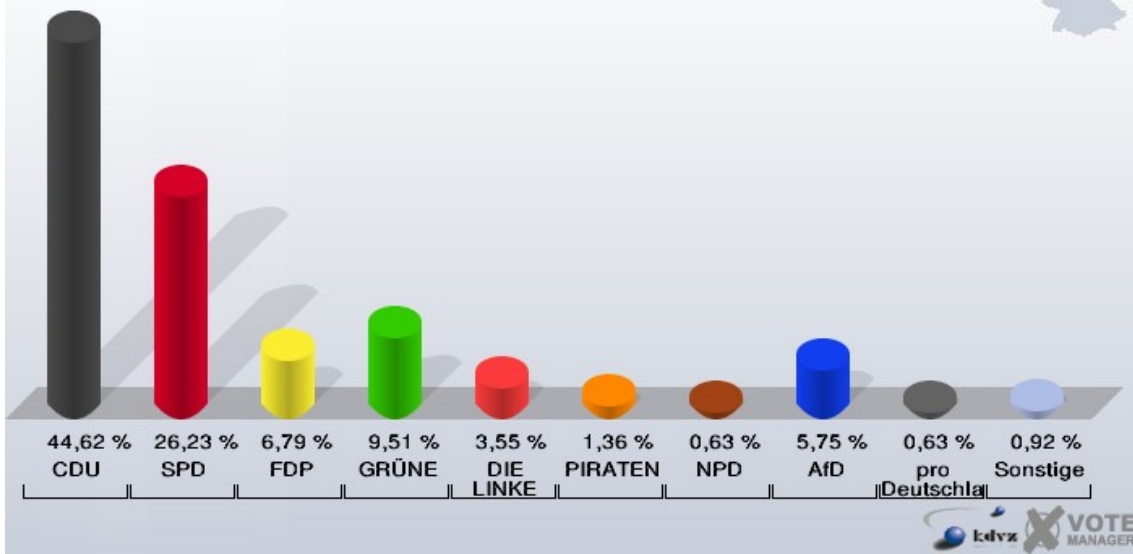
## 05B-Briefwahlbezirk 5

	Erststimmen		Zweitstimmen	
Wähler/innen	973		973	
ungültige Stimmen	8	0,82 %	16	1,64 %
gültige Stimmen	965	99,18 %	957	98,36 %
Flosbach, CDU	489	50,67 %	427	44,62 %
Engelmeier-Heite, SPD	286	29,64 %	251	26,23 %
von Polheim, FDP	30	3,11 %	65	6,79 %
Braun, GRÜNE	71	7,36 %	91	9,51 %
Hewald, DIE LINKE	34	3,52 %	34	3,55 %
Knotte, PIRATEN	13	1,35 %	13	1,36 %
Ipach, NPD	6	0,62 %	6	0,63 %
REP	---	---	1	0,10 %
Bündnis 21/RRP	---	---	0	0,00 %
Volksabstimmung	---	---	1	0,10 %
ÖDP	---	---	2	0,21 %
MLPD	---	---	0	0,00 %
BüSo	---	---	0	0,00 %
PSG	---	---	0	0,00 %
Plötz, AfD	33	3,42 %	55	5,75 %
BIG	---	---	1	0,10 %
pro Deutschland	---	---	6	0,63 %
DIE RECHTE	---	---	0	0,00 %
FREIE WÄHLER	---	---	1	0,10 %
Partei der Nichtwähler	---	---	1	0,10 %
PARTEI DER VERNUNFT	---	---	0	0,00 %
Die PARTEI	---	---	2	0,21 %
Staratschek, FAMILIE & UMWELT	3	0,31 %	---	---

Stadt Gummersbach  
 Bundestagswahl 22.09.2013  
 Erststimmen 05B-Briefwahlbezirk 5



Stadt Gummersbach  
 Bundestagswahl 22.09.2013  
 Zweitstimmen 05B-Briefwahlbezirk 5





# Übersicht Wahlbezirke

Stadt Gummersbach  
Bundestagswahl 22.09.2013  
Zusammenstellung der Ergebnisse nach Wahlbezirken - Erststimmen -

Wahlbezirk	Wahlberechtigte	Wähler	gültig	Flosbach CDU	Engelmeier-Heite SPD	von Polheim FDP	Braun GRÜNE	Hewald DIE LINKE	Knotte PIRATEN	Ipach NPD	Plötz AfD	Staratschek FAMILIE & UMWELT
011-Grundschule Windhagen	1.253	731	723	<b>362</b>	226	10	34	50	20	6	14	1
		58,34 %	98,91 %	<b>50,07 %</b>	31,26 %	1,38 %	4,70 %	6,92 %	2,77 %	0,83 %	1,94 %	0,14 %
012-Feuerwache Gummersbach	663	342	339	<b>174</b>	96	5	17	18	14	0	15	0
		51,58 %	99,12 %	<b>51,33 %</b>	28,32 %	1,47 %	5,01 %	5,31 %	4,13 %	0,00 %	4,42 %	0,00 %
021-Realschule Steinberg	1.434	845	835	<b>417</b>	280	11	44	39	13	5	25	1
		58,93 %	98,82 %	<b>49,94 %</b>	33,53 %	1,32 %	5,27 %	4,67 %	1,56 %	0,60 %	2,99 %	0,12 %
022-Bauhof Steinenbrück	574	310	300	<b>138</b>	115	3	11	22	5	2	3	1
		54,01 %	96,77 %	<b>46,00 %</b>	38,33 %	1,00 %	3,67 %	7,33 %	1,67 %	0,67 %	1,00 %	0,33 %
031-AggerEnergie GmbH Berstig	1.415	793	785	<b>453</b>	221	11	26	32	9	2	31	0
		56,04 %	98,99 %	<b>57,71 %</b>	28,15 %	1,40 %	3,31 %	4,08 %	1,15 %	0,25 %	3,95 %	0,00 %
032-Dt Rentenvers. (Singerbrink)	582	299	297	<b>156</b>	83	6	12	24	3	6	6	1
		51,37 %	99,33 %	<b>52,53 %</b>	27,95 %	2,02 %	4,04 %	8,08 %	1,01 %	2,02 %	2,02 %	0,34 %
041-Gymnasium Grotenbach	1.024	550	543	<b>256</b>	171	15	32	25	20	4	19	1
		53,71 %	98,73 %	<b>47,15 %</b>	31,49 %	2,76 %	5,89 %	4,60 %	3,68 %	0,74 %	3,50 %	0,18 %
042-Sparkasse Hindenburgstr.	949	509	504	<b>269</b>	140	12	23	27	12	7	14	0
		53,64 %	99,02 %	<b>53,37 %</b>	27,78 %	2,38 %	4,56 %	5,36 %	2,38 %	1,39 %	2,78 %	0,00 %
051-Fahrschule Abrolath	946	526	513	<b>296</b>	154	5	8	16	10	3	21	0
		55,60 %	97,53 %	<b>57,70 %</b>	30,02 %	0,97 %	1,56 %	3,12 %	1,95 %	0,58 %	4,09 %	0,00 %
052-Alten- u. Jugendz. Bernberg	550	215	210	<b>98</b>	67	1	7	20	8	0	9	0
		39,09 %	97,67 %	<b>46,67 %</b>	31,90 %	0,48 %	3,33 %	9,52 %	3,81 %	0,00 %	4,29 %	0,00 %
061-Grundsch. Bernberg Hauptgeb.	612	318	311	<b>160</b>	86	8	5	28	11	4	9	0
		51,96 %	97,80 %	<b>51,45 %</b>	27,65 %	2,57 %	1,61 %	9,00 %	3,54 %	1,29 %	2,89 %	0,00 %
062-Grundschule Bernberg Pavillon	1.184	637	627	<b>403</b>	125	8	15	26	10	9	29	2
		53,80 %	98,43 %	<b>64,27 %</b>	19,94 %	1,28 %	2,39 %	4,15 %	1,59 %	1,44 %	4,63 %	0,32 %
071-Pförtnerhaus Steinmüller	787	388	379	<b>162</b>	138	12	23	27	8	0	7	2
		49,30 %	97,68 %	<b>42,74 %</b>	36,41 %	3,17 %	6,07 %	7,12 %	2,11 %	0,00 %	1,85 %	0,53 %
072-Bauhof Rospe	775	431	428	<b>212</b>	135	8	24	21	6	3	19	0
		55,61 %	99,30 %	<b>49,53 %</b>	31,54 %	1,87 %	5,61 %	4,91 %	1,40 %	0,70 %	4,44 %	0,00 %
081-Grundschule Steinenbrück	774	411	402	<b>152</b>	147	3	16	53	7	7	16	1
		53,10 %	97,81 %	<b>37,81 %</b>	36,57 %	0,75 %	3,98 %	13,18 %	1,74 %	1,74 %	3,98 %	0,25 %
082-Hauptschule Strombach	1.072	571	559	<b>293</b>	172	11	15	32	8	2	24	2
		53,26 %	97,90 %	<b>52,42 %</b>	30,77 %	1,97 %	2,68 %	5,72 %	1,43 %	0,36 %	4,29 %	0,36 %
091-Feuerwehrhaus Strombach	1.061	624	619	<b>326</b>	184	17	28	23	8	8	23	2
		58,81 %	99,20 %	<b>52,67 %</b>	29,73 %	2,75 %	4,52 %	3,72 %	1,29 %	1,29 %	3,72 %	0,32 %
092-Sparkasse Strombach	908	563	560	<b>297</b>	175	8	18	32	8	2	20	0
		62,00 %	99,47 %	<b>53,04 %</b>	31,25 %	1,43 %	3,21 %	5,71 %	1,43 %	0,36 %	3,57 %	0,00 %
101-Sportlerheim Hammerhaus	610	366	355	<b>197</b>	105	9	10	11	5	5	13	0
		60,00 %	96,99 %	<b>55,49 %</b>	29,58 %	2,54 %	2,82 %	3,10 %	1,41 %	1,41 %	3,66 %	0,00 %
102-Jugend- u Freizeith. Hunstig	1.048	662	655	<b>296</b>	232	8	46	24	13	15	21	0
		63,17 %	98,94 %	<b>45,19 %</b>	35,42 %	1,22 %	7,02 %	3,66 %	1,98 %	2,29 %	3,21 %	0,00 %
111-Sparkasse Dieringhausen	869	491	482	<b>221</b>	172	12	16	34	17	4	6	0
		56,50 %	98,17 %	<b>45,85 %</b>	35,68 %	2,49 %	3,32 %	7,05 %	3,53 %	0,83 %	1,24 %	0,00 %
112-Cafeteria AWO Dieringhausen	862	466	453	<b>220</b>	174	7	18	20	8	2	4	0
		54,06 %	97,21 %	<b>48,57 %</b>	38,41 %	1,55 %	3,97 %	4,42 %	1,77 %	0,44 %	0,88 %	0,00 %
113-Feuerwehr Lobscheid	317	200	197	<b>100</b>	70	4	3	9	4	0	5	2
		63,09 %	98,50 %	<b>50,76 %</b>	35,53 %	2,03 %	1,52 %	4,57 %	2,03 %	0,00 %	2,54 %	1,02 %
121-Schützenhaus Dieringhausen	913	463	453	<b>204</b>	162	9	10	27	18	7	13	3
		50,71 %	97,84 %	<b>45,03 %</b>	35,76 %	1,99 %	2,21 %	5,96 %	3,97 %	1,55 %	2,87 %	0,66 %

Wahlbezirk	Wahlberechtigte	Wähler	gültig	Flosbach CDU	Engel- meier-Heite SPD	von Pol- heim FDP	Braun GRÜNE	Hewald DIE LINKE	Knotte PIRATEN	Ipach NPD	Plötz AfD	Starat- schenk FAMILIE & UMWELT
122-AggerEnergie Dieringhausen	943	493	489	<b>216</b>	187	10	9	40	3	3	21	0
		52,28 %	99,19 %	<b>44,17 %</b>	38,24 %	2,04 %	1,84 %	8,18 %	0,61 %	0,61 %	4,29 %	0,00 %
131-Schützenhaus Vollmerhausen	784	402	390	143	<b>155</b>	6	18	34	9	9	16	0
		51,28 %	97,01 %	36,67 %	<b>39,74 %</b>	1,54 %	4,62 %	8,72 %	2,31 %	2,31 %	4,10 %	0,00 %
132-Wichernhaus Vollmerhausen	773	441	436	<b>204</b>	134	8	23	31	10	3	22	1
		57,05 %	98,87 %	<b>46,79 %</b>	30,73 %	1,83 %	5,28 %	7,11 %	2,29 %	0,69 %	5,05 %	0,23 %
140-Sparkasse Niederseßmar	1.493	814	804	<b>377</b>	270	15	34	42	21	8	37	0
		54,52 %	98,77 %	<b>46,89 %</b>	33,58 %	1,87 %	4,23 %	5,22 %	2,61 %	1,00 %	4,60 %	0,00 %
151-Kreis-VHS Niederseßmar	695	375	370	<b>169</b>	140	6	14	20	11	5	5	0
		53,96 %	98,67 %	<b>45,68 %</b>	37,84 %	1,62 %	3,78 %	5,41 %	2,97 %	1,35 %	1,35 %	0,00 %
152-Mehrzweckhalle Rebbelroth	805	469	461	<b>225</b>	170	6	16	21	5	3	15	0
		58,26 %	98,29 %	<b>48,81 %</b>	36,88 %	1,30 %	3,47 %	4,56 %	1,08 %	0,65 %	3,25 %	0,00 %
160-Gesamtschule Derschlag	1.383	766	759	<b>409</b>	238	20	15	29	19	8	19	2
		55,39 %	99,09 %	<b>53,89 %</b>	31,36 %	2,64 %	1,98 %	3,82 %	2,50 %	1,05 %	2,50 %	0,26 %
170-Sparkasse Derschlag	1.419	728	722	<b>426</b>	206	9	21	29	8	3	20	0
		51,30 %	99,18 %	<b>59,00 %</b>	28,53 %	1,25 %	2,91 %	4,02 %	1,11 %	0,42 %	2,77 %	0,00 %
181-Feuerwehrrhaus Dümmlinghausen	850	499	494	<b>242</b>	155	8	19	28	7	11	24	0
		58,71 %	99,00 %	<b>48,99 %</b>	31,38 %	1,62 %	3,85 %	5,67 %	1,42 %	2,23 %	4,86 %	0,00 %
182-Sparkasse Bernberg	730	431	418	<b>260</b>	101	6	9	12	5	3	20	2
		59,04 %	96,98 %	<b>62,20 %</b>	24,16 %	1,44 %	2,15 %	2,87 %	1,20 %	0,72 %	4,78 %	0,48 %
191-Grundschule Becke	1.037	588	575	<b>268</b>	201	6	24	31	12	8	24	1
		56,70 %	97,79 %	<b>46,61 %</b>	34,96 %	1,04 %	4,17 %	5,39 %	2,09 %	1,39 %	4,17 %	0,17 %
192-Gasthof Würdener Hof	571	310	304	<b>141</b>	106	6	17	13	10	2	8	1
		54,29 %	98,06 %	<b>46,38 %</b>	34,87 %	1,97 %	5,59 %	4,28 %	3,29 %	0,66 %	2,63 %	0,33 %
201-Gymnastikhalle Lantenbach	751	470	467	<b>234</b>	158	7	16	27	8	2	14	1
		62,58 %	99,36 %	<b>50,11 %</b>	33,83 %	1,50 %	3,43 %	5,78 %	1,71 %	0,43 %	3,00 %	0,21 %
202-Haus Aggertal Deitenbach	697	415	406	<b>215</b>	135	5	15	13	4	8	11	0
		59,54 %	97,83 %	<b>52,96 %</b>	33,25 %	1,23 %	3,69 %	3,20 %	0,99 %	1,97 %	2,71 %	0,00 %
203-Mehrzweckhalle Lieberhausen	635	350	349	<b>223</b>	71	5	15	14	2	3	15	1
		55,12 %	99,71 %	<b>63,90 %</b>	20,34 %	1,43 %	4,30 %	4,01 %	0,57 %	0,86 %	4,30 %	0,29 %
211-Sparkasse Hülsenbusch	1.123	692	684	<b>350</b>	225	5	43	30	6	4	21	0
		61,62 %	98,84 %	<b>51,17 %</b>	32,89 %	0,73 %	6,29 %	4,39 %	0,88 %	0,58 %	3,07 %	0,00 %
212-Feuerwehrrhaus Gummeroth	573	369	369	<b>175</b>	128	7	20	18	4	5	11	1
		64,40 %	100,00 %	<b>47,43 %</b>	34,69 %	1,90 %	5,42 %	4,88 %	1,08 %	1,36 %	2,98 %	0,27 %
221-Ev. Gemeindehaus Berghausen	1.200	633	624	<b>271</b>	232	16	34	28	17	5	21	0
		52,75 %	98,58 %	<b>43,43 %</b>	37,18 %	2,56 %	5,45 %	4,49 %	2,72 %	0,80 %	3,37 %	0,00 %
222-Feuerwehrrhaus Gelpetal	517	324	322	125	<b>126</b>	4	21	15	14	5	12	0
		62,67 %	99,38 %	38,82 %	<b>39,13 %</b>	1,24 %	6,52 %	4,66 %	4,35 %	1,55 %	3,73 %	0,00 %
01B-Briefwahlbezirk 1	0	1.123	1.112	<b>581</b>	308	22	94	37	20	5	42	3
			99,02 %	<b>52,25 %</b>	27,70 %	1,98 %	8,45 %	3,33 %	1,80 %	0,45 %	3,78 %	0,27 %
02B-Briefwahlbezirk 2	0	1.110	1.106	<b>607</b>	329	21	59	30	18	6	33	3
			99,64 %	<b>54,88 %</b>	29,75 %	1,90 %	5,33 %	2,71 %	1,63 %	0,54 %	2,98 %	0,27 %
03B-Briefwahlbezirk 3	0	1.005	999	<b>472</b>	347	22	67	35	17	5	31	3
			99,40 %	<b>47,25 %</b>	34,73 %	2,20 %	6,71 %	3,50 %	1,70 %	0,50 %	3,10 %	0,30 %
04B-Briefwahlbezirk 4	0	1.066	1.064	<b>566</b>	332	27	58	25	11	13	29	3
			99,81 %	<b>53,20 %</b>	31,20 %	2,54 %	5,45 %	2,35 %	1,03 %	1,22 %	2,73 %	0,28 %
05B-Briefwahlbezirk 5	0	973	965	<b>489</b>	286	30	71	34	13	6	33	3
			99,18 %	<b>50,67 %</b>	29,64 %	3,11 %	7,36 %	3,52 %	1,35 %	0,62 %	3,42 %	0,31 %
Stadt Gummersbach	38.161	26.557	26.218	<b>13.250</b>	8.370	480	1.193	1.276	499	236	870	44
		69,59 %	98,72 %	<b>50,54 %</b>	31,92 %	1,83 %	4,55 %	4,87 %	1,90 %	0,90 %	3,32 %	0,17 %

Stadt Gummersbach  
Bundestagswahl 22.09.2013  
Zusammenstellung der Ergebnisse nach Wahlbezirken - Zweitstimmen -

Wahlbezirk	Wahlberechtigte	Wähler	gültig	CDU	SPD	FDP	GRÜNE	DIE LINKE	PIRATEN	NPD	REP	Bündnis 21/RRP	Volksabstimmung	ÖDP	MLPD	BüSo	PSG	AfD
011-Grundschule Windhagen	1.253	731	725	<b>296</b>	189	49	53	53	22	7	0	1	3	0	0	0	1	35
		58,34 %	99,18 %	<b>40,83 %</b>	26,07 %	6,76 %	7,31 %	7,31 %	3,03 %	0,97 %	0,00 %	0,14 %	0,41 %	0,00 %	0,00 %	0,00 %	0,14 %	4,83 %
012-Feuerwache Gummersbach	663	342	340	<b>143</b>	74	26	25	22	20	3	0	0	0	0	0	0	0	22
		51,58 %	99,42 %	<b>42,06 %</b>	21,76 %	7,65 %	7,35 %	6,47 %	5,88 %	0,88 %	0,00 %	0,00 %	0,00 %	0,00 %	0,00 %	0,00 %	0,00 %	6,47 %
021-Realschule Steinberg	1.434	845	834	<b>334</b>	250	59	59	44	20	2	0	1	2	0	1	0	1	53
		58,93 %	98,70 %	<b>40,05 %</b>	29,98 %	7,07 %	7,07 %	5,28 %	2,40 %	0,24 %	0,00 %	0,12 %	0,24 %	0,00 %	0,12 %	0,00 %	0,12 %	6,35 %
022-Bauhof Steinenbrück	574	310	301	<b>120</b>	99	17	18	22	7	3	0	0	2	0	0	0	0	8
		54,01 %	97,10 %	<b>39,87 %</b>	32,89 %	5,65 %	5,98 %	7,31 %	2,33 %	1,00 %	0,00 %	0,00 %	0,66 %	0,00 %	0,00 %	0,00 %	0,00 %	2,66 %
031-AggerEnergie GmbH Berstig	1.415	793	783	<b>398</b>	186	35	29	61	10	2	0	1	1	1	0	0	0	51
		56,04 %	98,74 %	<b>50,83 %</b>	23,75 %	4,47 %	3,70 %	7,79 %	1,28 %	0,26 %	0,00 %	0,13 %	0,13 %	0,13 %	0,00 %	0,00 %	0,00 %	6,51 %
032-Dt Rentenvers. (Singerbrink)	582	299	296	<b>138</b>	68	18	11	25	8	2	0	0	1	1	0	0	0	17
		51,37 %	99,00 %	<b>46,62 %</b>	22,97 %	6,08 %	3,72 %	8,45 %	2,70 %	0,68 %	0,00 %	0,00 %	0,34 %	0,34 %	0,00 %	0,00 %	0,00 %	5,74 %
041-Gymnasium Grotenbach	1.024	550	544	<b>235</b>	168	28	33	30	15	5	0	0	2	1	0	0	0	24
		53,71 %	98,91 %	<b>43,20 %</b>	30,88 %	5,15 %	6,07 %	5,51 %	2,76 %	0,92 %	0,00 %	0,00 %	0,37 %	0,18 %	0,00 %	0,00 %	0,00 %	4,41 %
042-Sparkasse Hindenburgstr.	949	509	505	<b>218</b>	120	40	37	33	16	4	0	0	1	1	0	0	0	31
		53,64 %	99,21 %	<b>43,17 %</b>	23,76 %	7,92 %	7,33 %	6,53 %	3,17 %	0,79 %	0,00 %	0,00 %	0,20 %	0,20 %	0,00 %	0,00 %	0,00 %	6,14 %
051-Fahrschule Abrolath	946	526	513	<b>248</b>	122	24	25	28	12	4	0	0	1	2	0	0	0	37
		55,60 %	97,53 %	<b>48,34 %</b>	23,78 %	4,68 %	4,87 %	5,46 %	2,34 %	0,78 %	0,00 %	0,00 %	0,19 %	0,39 %	0,00 %	0,00 %	0,00 %	7,21 %
052-Alten- u. Jugendz. Bernberg	550	215	211	<b>92</b>	60	5	8	20	8	0	0	0	2	0	0	0	0	13
		39,09 %	98,14 %	<b>43,60 %</b>	28,44 %	2,37 %	3,79 %	9,48 %	3,79 %	0,00 %	0,00 %	0,00 %	0,95 %	0,00 %	0,00 %	0,00 %	0,00 %	6,16 %
061-Grundsch. Bernberg Hauptgeb.	612	318	311	<b>143</b>	71	14	14	35	13	2	0	0	0	0	0	0	0	17
		51,96 %	97,80 %	<b>45,98 %</b>	22,83 %	4,50 %	4,50 %	11,25 %	4,18 %	0,64 %	0,00 %	0,00 %	0,00 %	0,00 %	0,00 %	0,00 %	0,00 %	5,47 %
062-Grundschule Bernberg Pavillon	1.184	637	624	<b>359</b>	118	23	23	28	13	4	0	0	1	0	0	0	0	49
		53,80 %	97,96 %	<b>57,53 %</b>	18,91 %	3,69 %	3,69 %	4,49 %	2,08 %	0,64 %	0,00 %	0,00 %	0,16 %	0,00 %	0,00 %	0,00 %	0,00 %	7,85 %
071-Pförtnerhaus Steinmüller	787	388	379	<b>131</b>	113	29	36	29	15	1	0	0	1	1	1	0	0	13
		49,30 %	97,68 %	<b>34,56 %</b>	29,82 %	7,65 %	9,50 %	7,65 %	3,96 %	0,26 %	0,00 %	0,00 %	0,26 %	0,26 %	0,26 %	0,00 %	0,00 %	3,43 %
072-Bauhof Rospe	775	431	426	<b>174</b>	117	29	30	29	13	2	0	0	0	0	0	0	1	29
		55,61 %	98,84 %	<b>40,85 %</b>	27,46 %	6,81 %	7,04 %	6,81 %	3,05 %	0,47 %	0,00 %	0,00 %	0,00 %	0,00 %	0,00 %	0,00 %	0,23 %	6,81 %
081-Grundschule Steinenbrück	774	411	401	<b>134</b>	126	12	21	56	10	10	1	0	1	1	1	1	0	23
		53,10 %	97,57 %	<b>33,42 %</b>	31,42 %	2,99 %	5,24 %	13,97 %	2,49 %	2,49 %	0,25 %	0,00 %	0,25 %	0,25 %	0,25 %	0,25 %	0,00 %	5,74 %
082-Hauptschule Strombach	1.072	571	559	<b>250</b>	151	35	27	37	11	1	2	0	0	0	0	0	0	33
		53,26 %	97,90 %	<b>44,72 %</b>	27,01 %	6,26 %	4,83 %	6,62 %	1,97 %	0,18 %	0,36 %	0,00 %	0,00 %	0,00 %	0,00 %	0,00 %	0,00 %	5,90 %
091-Feuerwehrhaus Strombach	1.061	624	615	<b>261</b>	154	46	51	35	10	2	0	0	1	0	0	0	0	51
		58,81 %	98,56 %	<b>42,44 %</b>	25,04 %	7,48 %	8,29 %	5,69 %	1,63 %	0,33 %	0,00 %	0,00 %	0,16 %	0,00 %	0,00 %	0,00 %	0,00 %	8,29 %
092-Sparkasse Strombach	908	563	559	<b>242</b>	149	30	36	27	13	4	0	0	1	0	0	0	0	49
		62,00 %	99,29 %	<b>43,29 %</b>	26,65 %	5,37 %	6,44 %	4,83 %	2,33 %	0,72 %	0,00 %	0,00 %	0,18 %	0,00 %	0,00 %	0,00 %	0,00 %	8,77 %

Wahlbezirk	Wahlberechtigte	Wähler	gültig	CDU	SPD	FDP	GRÜNE	DIE LINKE	PIRATEN	NPD	REP	Bündnis 21/RRP	Volksabstimmung	ÖDP	MLPD	BüSo	PSG	AfD
101-Sportlerheim Hammerhaus	610	366	356	<b>154</b>	87	31	21	16	6	4	0	0	2	0	0	0	0	31
		60,00 %	97,27 %	<b>43,26 %</b>	24,44 %	8,71 %	5,90 %	4,49 %	1,69 %	1,12 %	0,00 %	0,00 %	0,56 %	0,00 %	0,00 %	0,00 %	0,00 %	0,00 %
102-Jugend- u Freizeith. Hunstig	1.048	662	653	<b>246</b>	205	35	62	34	10	13	0	0	1	0	0	0	0	43
		63,17 %	98,64 %	<b>37,67 %</b>	31,39 %	5,36 %	9,49 %	5,21 %	1,53 %	1,99 %	0,00 %	0,00 %	0,15 %	0,00 %	0,00 %	0,00 %	0,00 %	0,00 %
111-Sparkasse Dieringhausen	869	491	480	<b>190</b>	148	32	23	29	19	3	0	0	3	1	0	0	0	26
		56,50 %	97,76 %	<b>39,58 %</b>	30,83 %	6,67 %	4,79 %	6,04 %	3,96 %	0,62 %	0,00 %	0,00 %	0,62 %	0,21 %	0,00 %	0,00 %	0,00 %	0,00 %
112-Cafeteria AWO Dieringhausen	862	466	449	<b>203</b>	158	23	19	25	6	4	0	0	0	0	0	0	0	9
		54,06 %	96,35 %	<b>45,21 %</b>	35,19 %	5,12 %	4,23 %	5,57 %	1,34 %	0,89 %	0,00 %	0,00 %	0,00 %	0,00 %	0,00 %	0,00 %	0,00 %	0,00 %
113-Feuerwehr Lobscheid	317	200	199	<b>76</b>	62	19	12	13	6	0	0	0	0	0	0	0	0	6
		63,09 %	99,50 %	<b>38,19 %</b>	31,16 %	9,55 %	6,03 %	6,53 %	3,02 %	0,00 %	0,00 %	0,00 %	0,00 %	0,00 %	0,00 %	0,00 %	0,00 %	0,00 %
121-Schützenhaus Dieringhausen	913	463	448	<b>165</b>	144	22	19	33	21	7	0	0	1	3	0	0	0	29
		50,71 %	96,76 %	<b>36,83 %</b>	32,14 %	4,91 %	4,24 %	7,37 %	4,69 %	1,56 %	0,00 %	0,00 %	0,22 %	0,67 %	0,00 %	0,00 %	0,00 %	0,00 %
122-AggrEnergie Dieringhausen	943	493	487	<b>186</b>	156	25	21	44	9	4	0	0	3	0	0	0	0	31
		52,28 %	98,78 %	<b>38,19 %</b>	32,03 %	5,13 %	4,31 %	9,03 %	1,85 %	0,82 %	0,00 %	0,00 %	0,62 %	0,00 %	0,00 %	0,00 %	0,00 %	0,00 %
131-Schützenhaus Vollmerhausen	784	402	392	129	<b>138</b>	10	26	41	14	7	0	0	1	1	0	0	0	23
		51,28 %	97,51 %	32,91 %	<b>35,20 %</b>	2,55 %	6,63 %	10,46 %	3,57 %	1,79 %	0,00 %	0,00 %	0,26 %	0,26 %	0,00 %	0,00 %	0,00 %	0,26 %
132-Wichernhaus Vollmerhausen	773	441	436	<b>176</b>	111	22	38	41	7	1	0	0	2	0	0	0	0	30
		57,05 %	98,87 %	<b>40,37 %</b>	25,46 %	5,05 %	8,72 %	9,40 %	1,61 %	0,23 %	0,00 %	0,00 %	0,46 %	0,00 %	0,00 %	0,00 %	0,00 %	0,00 %
140-Sparkasse Niederseßmar	1.493	814	798	<b>340</b>	229	43	45	57	13	6	0	1	1	0	1	0	1	54
		54,52 %	98,03 %	<b>42,61 %</b>	28,70 %	5,39 %	5,64 %	7,14 %	1,63 %	0,75 %	0,00 %	0,13 %	0,13 %	0,00 %	0,13 %	0,00 %	0,00 %	0,13 %
151-Kreis-VHS Niederseßmar	695	375	373	<b>157</b>	125	20	17	25	13	3	0	1	0	0	0	0	0	7
		53,96 %	99,47 %	<b>42,09 %</b>	33,51 %	5,36 %	4,56 %	6,70 %	3,49 %	0,80 %	0,00 %	0,27 %	0,00 %	0,00 %	0,00 %	0,00 %	0,00 %	0,00 %
152-Mehrzweckhalle Rebbelroth	805	469	461	<b>193</b>	153	16	26	29	3	2	2	3	1	0	1	0	0	21
		58,26 %	98,29 %	<b>41,87 %</b>	33,19 %	3,47 %	5,64 %	6,29 %	0,65 %	0,43 %	0,43 %	0,65 %	0,22 %	0,00 %	0,22 %	0,00 %	0,00 %	0,00 %
160-Gesamt-schule Derschlag	1.383	766	758	<b>352</b>	202	50	33	34	24	8	2	0	2	2	0	0	0	35
		55,39 %	98,96 %	<b>46,44 %</b>	26,65 %	6,60 %	4,35 %	4,49 %	3,17 %	1,06 %	0,26 %	0,00 %	0,26 %	0,26 %	0,00 %	0,00 %	0,00 %	0,00 %
170-Sparkasse Derschlag	1.419	728	722	<b>367</b>	193	38	29	33	10	3	0	1	2	1	0	0	2	36
		51,30 %	99,18 %	<b>50,83 %</b>	26,73 %	5,26 %	4,02 %	4,57 %	1,39 %	0,42 %	0,00 %	0,14 %	0,28 %	0,14 %	0,00 %	0,00 %	0,00 %	0,28 %
181-Feuerwehrhaus Dümmelinghausen	850	499	494	<b>217</b>	124	17	32	29	5	9	2	0	3	1	0	0	0	46
		58,71 %	99,00 %	<b>43,93 %</b>	25,10 %	3,44 %	6,48 %	5,87 %	1,01 %	1,82 %	0,40 %	0,00 %	0,61 %	0,20 %	0,00 %	0,00 %	0,00 %	0,00 %
182-Sparkasse Bernberg	730	431	423	<b>240</b>	89	14	20	11	7	3	0	0	0	0	0	0	0	32
		59,04 %	98,14 %	<b>56,74 %</b>	21,04 %	3,31 %	4,73 %	2,60 %	1,65 %	0,71 %	0,00 %	0,00 %	0,00 %	0,00 %	0,00 %	0,00 %	0,00 %	0,00 %
191-Grundschule Becke	1.037	588	575	<b>236</b>	169	21	32	37	20	6	2	0	2	3	0	0	0	38
		56,70 %	97,79 %	<b>41,04 %</b>	29,39 %	3,65 %	5,57 %	6,43 %	3,48 %	1,04 %	0,35 %	0,00 %	0,35 %	0,52 %	0,00 %	0,00 %	0,00 %	0,00 %
192-Gasthof Würdener Hof	571	310	304	<b>123</b>	88	15	22	20	12	1	1	0	1	0	0	0	2	14
		54,29 %	98,06 %	<b>40,46 %</b>	28,95 %	4,93 %	7,24 %	6,58 %	3,95 %	0,33 %	0,33 %	0,00 %	0,33 %	0,00 %	0,00 %	0,00 %	0,66 %	4,61 %
201-Gymnastikhalle Lanthenbach	751	470	468	<b>192</b>	150	25	20	33	7	2	2	0	1	0	0	0	1	31
		62,58 %	99,57 %	<b>41,03 %</b>	32,05 %	5,34 %	4,27 %	7,05 %	1,50 %	0,43 %	0,43 %	0,00 %	0,21 %	0,00 %	0,00 %	0,00 %	0,00 %	0,21 %

Wahlbezirk	Wahlberechtigte	Wähler	gültig	CDU	SPD	FDP	GRÜNE	DIE LINKE	PIRATEN	NPD	REP	Bündnis 21/RRP	Volksabstimmung	ÖDP	MLPD	BüSo	PSG	AfD
202-Haus Aggertal Deitenbach	697	415	408	<b>190</b>	116	18	24	14	3	4	1	0	0	0	0	0	0	35
		59,54 %	98,31 %	<b>46,57 %</b>	28,43 %	4,41 %	5,88 %	3,43 %	0,74 %	0,98 %	0,25 %	0,00 %	0,00 %	0,00 %	0,00 %	0,00 %	0,00 %	0,00 %
203-Mehrzweckhalle Lieberhausen	635	350	350	<b>196</b>	66	19	25	13	2	2	0	0	1	0	0	0	0	18
		55,12 %	100,00 %	<b>56,00 %</b>	18,86 %	5,43 %	7,14 %	3,71 %	0,57 %	0,57 %	0,00 %	0,00 %	0,29 %	0,00 %	0,00 %	0,00 %	0,00 %	0,00 %
211-Sparkasse Hülsenbusch	1.123	692	689	<b>285</b>	194	40	58	46	10	3	0	0	0	1	0	0	0	45
		61,62 %	99,57 %	<b>41,36 %</b>	28,16 %	5,81 %	8,42 %	6,68 %	1,45 %	0,44 %	0,00 %	0,00 %	0,00 %	0,15 %	0,00 %	0,00 %	0,00 %	0,00 %
212-Feuerwehrhaus Gummersbach	573	369	369	<b>158</b>	106	11	25	27	3	2	2	0	0	1	0	0	0	28
		64,40 %	100,00 %	<b>42,82 %</b>	28,73 %	2,98 %	6,78 %	7,32 %	0,81 %	0,54 %	0,54 %	0,00 %	0,00 %	0,27 %	0,00 %	0,00 %	0,00 %	0,00 %
221-Ev. Gemeindehaus Berghausen	1.200	633	624	<b>236</b>	203	22	46	41	17	7	0	0	3	0	0	0	0	38
		52,75 %	98,58 %	<b>37,82 %</b>	32,53 %	3,53 %	7,37 %	6,57 %	2,72 %	1,12 %	0,00 %	0,00 %	0,48 %	0,00 %	0,00 %	0,00 %	0,00 %	0,00 %
222-Feuerwehrhaus Gelpetal	517	324	323	105	<b>116</b>	11	30	22	9	5	0	1	0	1	0	0	0	21
		62,67 %	99,69 %	32,51 %	<b>35,91 %</b>	3,41 %	9,29 %	6,81 %	2,79 %	1,55 %	0,00 %	0,31 %	0,00 %	0,31 %	0,00 %	0,00 %	0,00 %	0,00 %
01B-Briefwahlbezirk 1	0	1.123	1.118	<b>520</b>	265	80	106	53	16	5	2	1	2	3	0	0	0	47
			99,55 %	<b>46,51 %</b>	23,70 %	7,16 %	9,48 %	4,74 %	1,43 %	0,45 %	0,18 %	0,09 %	0,18 %	0,27 %	0,00 %	0,00 %	0,00 %	0,00 %
02B-Briefwahlbezirk 2	0	1.110	1.104	<b>517</b>	295	75	82	43	17	7	0	0	5	2	0	0	0	45
			99,46 %	<b>46,83 %</b>	26,72 %	6,79 %	7,43 %	3,89 %	1,54 %	0,63 %	0,00 %	0,00 %	0,45 %	0,18 %	0,00 %	0,00 %	0,00 %	0,00 %
03B-Briefwahlbezirk 3	0	1.005	1.001	<b>406</b>	310	78	83	43	17	4	1	0	3	2	0	0	0	35
			99,60 %	<b>40,56 %</b>	30,97 %	7,79 %	8,29 %	4,30 %	1,70 %	0,40 %	0,10 %	0,00 %	0,30 %	0,20 %	0,00 %	0,00 %	0,00 %	0,00 %
04B-Briefwahlbezirk 4	0	1.066	1.063	<b>477</b>	304	87	75	46	13	3	0	0	8	5	1	0	0	33
			99,72 %	<b>44,87 %</b>	28,60 %	8,18 %	7,06 %	4,33 %	1,22 %	0,28 %	0,00 %	0,00 %	0,75 %	0,47 %	0,09 %	0,00 %	0,00 %	0,00 %
05B-Briefwahlbezirk 5	0	973	957	<b>427</b>	251	65	91	34	13	6	1	0	1	2	0	0	0	55
			98,36 %	<b>44,62 %</b>	26,23 %	6,79 %	9,51 %	3,55 %	1,36 %	0,63 %	0,10 %	0,00 %	0,10 %	0,21 %	0,00 %	0,00 %	0,00 %	0,00 %
Stadt Gummersbach	38.161	26.557	26.208	<b>11.375</b>	7.292	1.503	1.698	1.580	568	192	21	11	69	37	6	1	10	1.497
		69,59 %	98,69 %	<b>43,40 %</b>	27,82 %	5,73 %	6,48 %	6,03 %	2,17 %	0,73 %	0,08 %	0,04 %	0,26 %	0,14 %	0,02 %	0,00 %	0,04 %	0,04 %

Wahlbezirk	BIG	pro Deutsch- land	DIE RECHTE	FREIE WÄHLER	Partei der Nichtwäh- ler	PARTEI DER VER- NUNFT	Die PAR- TEI
<b>011-Grund- schule Windha- gen</b>	0	6	0	3	1	0	6
	0,00 %	0,83 %	0,00 %	0,41 %	0,14 %	0,00 %	0,83 %
<b>012-Feuerwache Gummersbach</b>	0	0	0	0	2	2	1
	0,00 %	0,00 %	0,00 %	0,00 %	0,59 %	0,59 %	0,29 %
<b>021-Realschule Steinberg</b>	1	0	0	1	0	2	4
	0,12 %	0,00 %	0,00 %	0,12 %	0,00 %	0,24 %	0,48 %
<b>022-Bauhof Steinenbrück</b>	0	1	0	2	0	0	2
	0,00 %	0,33 %	0,00 %	0,66 %	0,00 %	0,00 %	0,66 %
<b>031-AggerEner- gie GmbH Ber- stig</b>	0	1	0	1	0	0	6
	0,00 %	0,13 %	0,00 %	0,13 %	0,00 %	0,00 %	0,77 %
<b>032-Dt Renten- vers. (Singer- brink)</b>	0	4	0	0	0	0	3
	0,00 %	1,35 %	0,00 %	0,00 %	0,00 %	0,00 %	1,01 %
<b>041-Gymnasium Grotenbach</b>	0	1	0	1	1	0	0
	0,00 %	0,18 %	0,00 %	0,18 %	0,18 %	0,00 %	0,00 %
<b>042-Sparkasse Hindenburgstr.</b>	0	1	1	0	0	1	1
	0,00 %	0,20 %	0,20 %	0,00 %	0,00 %	0,20 %	0,20 %
<b>051-Fahrschule Abrolath</b>	1	4	0	1	0	2	2
	0,19 %	0,78 %	0,00 %	0,19 %	0,00 %	0,39 %	0,39 %
<b>052-Alten- u. Jugendz. Bern- berg</b>	0	0	0	1	1	0	1
	0,00 %	0,00 %	0,00 %	0,47 %	0,47 %	0,00 %	0,47 %
<b>061-Grund- sch. Bernberg Hauptgeb.</b>	0	0	1	0	0	0	1
	0,00 %	0,00 %	0,32 %	0,00 %	0,00 %	0,00 %	0,32 %
<b>062-Grund- schule Bern- berg Pavillon</b>	0	3	0	1	0	0	2
	0,00 %	0,48 %	0,00 %	0,16 %	0,00 %	0,00 %	0,32 %
<b>071-Pförtner- haus Steinmül- ler</b>	1	2	1	0	2	1	2
	0,26 %	0,53 %	0,26 %	0,00 %	0,53 %	0,26 %	0,53 %
<b>072-Bauhof Rospe</b>	0	0	0	1	0	0	1
	0,00 %	0,00 %	0,00 %	0,23 %	0,00 %	0,00 %	0,23 %
<b>081-Grund- schule Steinen- brück</b>	0	1	0	1	0	0	2
	0,00 %	0,25 %	0,00 %	0,25 %	0,00 %	0,00 %	0,50 %
<b>082-Haupt- schule Strom- bach</b>	0	2	1	2	1	0	6
	0,00 %	0,36 %	0,18 %	0,36 %	0,18 %	0,00 %	1,07 %
<b>091-Feuerwehr- haus Strom- bach</b>	0	1	0	0	1	0	2
	0,00 %	0,16 %	0,00 %	0,00 %	0,16 %	0,00 %	0,33 %

Wahlbezirk	BIG	pro Deutsch- land	DIE RECHTE	FREIE WÄHLER	Partei der Nichtwäh- ler	PARTEI DER VER- NUNFT	Die PAR- TEI
<b>092-Sparkasse Strombach</b>	1	2	0	1	0	1	3
	0,18 %	0,36 %	0,00 %	0,18 %	0,00 %	0,18 %	0,54 %
<b>101-Sportler- heim Hammer- haus</b>	0	1	0	1	1	1	0
	0,00 %	0,28 %	0,00 %	0,28 %	0,28 %	0,28 %	0,00 %
<b>102-Jugend- u Freizeith. Hun- stig</b>	0	0	0	2	0	0	2
	0,00 %	0,00 %	0,00 %	0,31 %	0,00 %	0,00 %	0,31 %
<b>111-Sparkasse Dieringhausen</b>	1	0	0	1	2	0	2
	0,21 %	0,00 %	0,00 %	0,21 %	0,42 %	0,00 %	0,42 %
<b>112-Cafeteria AWO Diering- hausen</b>	0	0	0	2	0	0	0
	0,00 %	0,00 %	0,00 %	0,45 %	0,00 %	0,00 %	0,00 %
<b>113-Feuerwehr Lobscheid</b>	0	0	0	1	0	1	3
	0,00 %	0,00 %	0,00 %	0,50 %	0,00 %	0,50 %	1,51 %
<b>121-Schützen- haus Diering- hausen</b>	0	0	1	0	0	0	3
	0,00 %	0,00 %	0,22 %	0,00 %	0,00 %	0,00 %	0,67 %
<b>122-AggerEne- rgie Dieringhou- sen</b>	0	2	0	2	2	0	2
	0,00 %	0,41 %	0,00 %	0,41 %	0,41 %	0,00 %	0,41 %
<b>131-Schützen- haus Vollmer- hausen</b>	0	0	0	0	0	0	1
	0,00 %	0,00 %	0,00 %	0,00 %	0,00 %	0,00 %	0,26 %
<b>132-Wichern- haus Vollmer- hausen</b>	0	4	0	1	1	0	2
	0,00 %	0,92 %	0,00 %	0,23 %	0,23 %	0,00 %	0,46 %
<b>140-Sparkasse Niederseßmar</b>	0	1	0	2	0	2	2
	0,00 %	0,13 %	0,00 %	0,25 %	0,00 %	0,25 %	0,25 %
<b>151-Kreis-VHS Niederseßmar</b>	0	1	0	0	0	2	2
	0,00 %	0,27 %	0,00 %	0,00 %	0,00 %	0,54 %	0,54 %
<b>152-Mehrzweck- halle Rebbel- roth</b>	4	3	0	1	1	0	2
	0,87 %	0,65 %	0,00 %	0,22 %	0,22 %	0,00 %	0,43 %
<b>160-Gesamt- schule Der- schlag</b>	0	8	0	0	0	1	5
	0,00 %	1,06 %	0,00 %	0,00 %	0,00 %	0,13 %	0,66 %
<b>170-Sparkasse Derschlag</b>	2	1	0	0	0	1	3
	0,28 %	0,14 %	0,00 %	0,00 %	0,00 %	0,14 %	0,42 %
<b>181-Feuerwehr- haus Dümm- linghausen</b>	0	1	0	2	1	2	3
	0,00 %	0,20 %	0,00 %	0,40 %	0,20 %	0,40 %	0,61 %
<b>182-Sparkasse Bernberg</b>	0	4	0	1	0	0	2
	0,00 %	0,95 %	0,00 %	0,24 %	0,00 %	0,00 %	0,47 %

Wahlbezirk	BIG	pro Deutsch- land	DIE RECHTE	FREIE WÄHLER	Partei der Nichtwäh- ler	PARTEI DER VER- NUNFT	Die PAR- TEI
<b>191-Grund- schule Becke</b>	0	3	1	0	0	3	2
	0,00 %	0,52 %	0,17 %	0,00 %	0,00 %	0,52 %	0,35 %
<b>192-Gasthof Würdener Hof</b>	0	2	0	0	0	1	2
	0,00 %	0,66 %	0,00 %	0,00 %	0,00 %	0,33 %	0,66 %
<b>201-Gymnastik- halle Lanten- bach</b>	0	1	0	1	0	1	1
	0,00 %	0,21 %	0,00 %	0,21 %	0,00 %	0,21 %	0,21 %
<b>202-Haus Aggertal Deiten- bach</b>	0	1	0	1	0	0	1
	0,00 %	0,25 %	0,00 %	0,25 %	0,00 %	0,00 %	0,25 %
<b>203-Mehrzweck- halle Lieberhau- sen</b>	0	2	0	3	2	0	1
	0,00 %	0,57 %	0,00 %	0,86 %	0,57 %	0,00 %	0,29 %
<b>211-Sparkasse Hülsenbusch</b>	0	3	0	0	0	1	3
	0,00 %	0,44 %	0,00 %	0,00 %	0,00 %	0,15 %	0,44 %
<b>212-Feuerwehr- haus Gumme- roth</b>	0	2	0	2	1	0	1
	0,00 %	0,54 %	0,00 %	0,54 %	0,27 %	0,00 %	0,27 %
<b>221-Ev. Gemein- dehaus Berg- hausen</b>	1	5	0	1	1	1	2
	0,16 %	0,80 %	0,00 %	0,16 %	0,16 %	0,16 %	0,32 %
<b>222-Feuerwehr- haus Gelpetal</b>	0	1	0	0	0	0	1
	0,00 %	0,31 %	0,00 %	0,00 %	0,00 %	0,00 %	0,31 %
<b>01B-Briefwahl- bezirk 1</b>	0	1	0	2	7	2	6
	0,00 %	0,09 %	0,00 %	0,18 %	0,63 %	0,18 %	0,54 %
<b>02B-Briefwahl- bezirk 2</b>	0	4	0	3	3	0	6
	0,00 %	0,36 %	0,00 %	0,27 %	0,27 %	0,00 %	0,54 %
<b>03B-Briefwahl- bezirk 3</b>	0	7	0	3	4	1	4
	0,00 %	0,70 %	0,00 %	0,30 %	0,40 %	0,10 %	0,40 %
<b>04B-Briefwahl- bezirk 4</b>	1	2	0	1	0	2	5
	0,09 %	0,19 %	0,00 %	0,09 %	0,00 %	0,19 %	0,47 %
<b>05B-Briefwahl- bezirk 5</b>	1	6	0	1	1	0	2
	0,10 %	0,63 %	0,00 %	0,10 %	0,10 %	0,00 %	0,21 %
<b>Stadt Gummers- bach</b>	14	95	6	50	36	31	116
	0,05 %	0,36 %	0,02 %	0,19 %	0,14 %	0,12 %	0,44 %























Stadt Gummersbach  
 Bundestagswahl 22.09.2013  
 Flosbach, CDU, Ergebnis - Erststimmen  
 Wahlbezirk-Übersicht

062-Grundschule Bernberg Pavillon	64,27 %	
203-Mehrzweckhalle Lieberhausen	63,90 %	
182-Sparkasse Bernberg	62,20 %	
170-Sparkasse Derschlag	59,00 %	
031-AggerEnergie GmbH Berstig	57,71 %	
051-Fahrschule Abrolath	57,70 %	
101-Sportlerheim Hammerhaus	55,49 %	
02B-Briefwahlbezirk 2	54,88 %	
160-Gesamtschule Derschlag	53,89 %	
042-Sparkasse Hindenburgstr.	53,37 %	
04B-Briefwahlbezirk 4	53,20 %	
092-Sparkasse Strombach	53,04 %	
202-Haus Aggertal Deitenbach	52,96 %	
091-Feuerwehrhaus Strombach	52,67 %	
032-Dt Rentenvers. (Singerbrink)	52,53 %	
082-Hauptschule Strombach	52,42 %	
01B-Briefwahlbezirk 1	52,25 %	
061-Grundsch. Bernberg Hauptgeb.	51,45 %	
012-Feuerwache Gummersbach	51,33 %	
211-Sparkasse Hülsenbusch	51,17 %	
113-Feuerwehr Lobscheid	50,76 %	
05B-Briefwahlbezirk 5	50,67 %	
201-Gymnastikhalle Lantenbach	50,11 %	
011-Grundschule Windhagen	50,07 %	
021-Realschule Steinberg	49,94 %	
072-Bauhof Rospe	49,53 %	
181-Feuerwehrhaus Dümmlinghausen	48,99 %	
152-Mehrzweckhalle Rebbelroth	48,81 %	
112-Cafeteria AWO Dieringhausen	48,57 %	
212-Feuerwehrhaus Gummeroth	47,43 %	
03B-Briefwahlbezirk 3	47,25 %	
041-Gymnasium Grotenbach	47,15 %	
140-Sparkasse Niederseßmar	46,89 %	
132-Wichernhaus Vollmerhausen	46,79 %	
052-Alten- u. Jugendz. Bernberg	46,67 %	
191-Grundschule Becke	46,61 %	
192-Gasthof Würdener Hof	46,38 %	
022-Bauhof Steinenbrück	46,00 %	



















111-Sparkasse Dieringhausen	45,85 %	
151-Kreis-VHS Niederseßmar	45,68 %	
102-Jugend- u Freizeith. Hunstig	45,19 %	
121-Schützenhaus Dieringhausen	45,03 %	
122-AggerEnergie Dieringhausen	44,17 %	
221-Ev. Gemeindehaus Berghausen	43,43 %	
071-Pförtnerhaus Steinmüller	42,74 %	
222-Feuerwehrhaus Gelpetal	38,82 %	
081-Grundschule Steinenbrück	37,81 %	
131-Schützenhaus Vollmerhausen	36,67 %	

Stadt Gummersbach  
Bundestagswahl 22.09.2013  
Engelmeier-Heite, SPD, Ergebnis - Erststimmen  
Wahlbezirk-Übersicht

131-Schützenhaus Vollmerhausen	39,74 %	
222-Feuerwehrhaus Gelpetal	39,13 %	
112-Cafeteria AWO Dieringhausen	38,41 %	
022-Bauhof Steinenbrück	38,33 %	
122-AggerEnergie Dieringhausen	38,24 %	
151-Kreis-VHS Niederseßmar	37,84 %	
221-Ev. Gemeindehaus Berghausen	37,18 %	
152-Mehrzweckhalle Rebbelroth	36,88 %	
081-Grundschule Steinenbrück	36,57 %	
071-Pförtnerhaus Steinmüller	36,41 %	
121-Schützenhaus Dieringhausen	35,76 %	
111-Sparkasse Dieringhausen	35,68 %	
113-Feuerwehr Lobscheid	35,53 %	
102-Jugend- u Freizeith. Hunstig	35,42 %	
191-Grundschule Becke	34,96 %	
192-Gasthof Würdener Hof	34,87 %	
03B-Briefwahlbezirk 3	34,73 %	
212-Feuerwehrhaus Gummeroth	34,69 %	
201-Gymnastikhalle Lantenbach	33,83 %	
140-Sparkasse Niederseßmar	33,58 %	
021-Realschule Steinberg	33,53 %	
202-Haus Aggertal Deitenbach	33,25 %	
211-Sparkasse Hülsenbusch	32,89 %	
052-Alten- u. Jugendz. Bernberg	31,90 %	
072-Bauhof Rospe	31,54 %	
041-Gymnasium Grotenbach	31,49 %	
181-Feuerwehrhaus Dümmlinghausen	31,38 %	
160-Gesamtschule Derschlag	31,36 %	







































011-Grundschule Windhagen	31,26 %	
092-Sparkasse Strombach	31,25 %	
04B-Briefwahlbezirk 4	31,20 %	
082-Hauptschule Strombach	30,77 %	
132-Wichernhaus Vollmerhausen	30,73 %	
051-Fahrschule Abrolath	30,02 %	
02B-Briefwahlbezirk 2	29,75 %	
091-Feuerwehrhaus Strombach	29,73 %	
05B-Briefwahlbezirk 5	29,64 %	
101-Sportlerheim Hammerhaus	29,58 %	
170-Sparkasse Derschlag	28,53 %	
012-Feuerwache Gummersbach	28,32 %	
031-AggerEnergie GmbH Berstig	28,15 %	
032-Dt Rentenvers. (Singerbrink)	27,95 %	
042-Sparkasse Hindenburgstr.	27,78 %	
01B-Briefwahlbezirk 1	27,70 %	
061-Grundsch. Bernberg Hauptgeb.	27,65 %	
182-Sparkasse Bernberg	24,16 %	
203-Mehrzweckhalle Lieberhausen	20,34 %	
062-Grundschule Bernberg Pavillon	19,94 %	

Stadt Gummersbach  
Bundestagswahl 22.09.2013  
von Polheim, FDP, Ergebnis - Erststimmen  
Wahlbezirk-Übersicht

071-Pförtnerhaus Steinmüller	3,17 %	
05B-Briefwahlbezirk 5	3,11 %	
041-Gymnasium Grotenbach	2,76 %	
091-Feuerwehrhaus Strombach	2,75 %	
160-Gesamtschule Derschlag	2,64 %	
061-Grundsch. Bernberg Hauptgeb.	2,57 %	
221-Ev. Gemeindehaus Berghausen	2,56 %	
04B-Briefwahlbezirk 4	2,54 %	
101-Sportlerheim Hammerhaus	2,54 %	
111-Sparkasse Dieringhausen	2,49 %	
042-Sparkasse Hindenburgstr.	2,38 %	
03B-Briefwahlbezirk 3	2,20 %	
122-AggerEnergie Dieringhausen	2,04 %	
113-Feuerwehr Lobscheid	2,03 %	
032-Dt Rentenvers. (Singerbrink)	2,02 %	
121-Schützenhaus Dieringhausen	1,99 %	
01B-Briefwahlbezirk 1	1,98 %	
192-Gasthof Würdener Hof	1,97 %	

082-Hauptschule Strombach	1,97 %	■
02B-Briefwahlbezirk 2	1,90 %	■
212-Feuerwehrhaus Gummeroth	1,90 %	■
072-Bauhof Rospe	1,87 %	■
140-Sparkasse Niederseßmar	1,87 %	■
132-Wichernhaus Vollmerhausen	1,83 %	■
151-Kreis-VHS Niederseßmar	1,62 %	■
181-Feuerwehrhaus Dümmlinghausen	1,62 %	■
112-Cafeteria AWO Dieringhausen	1,55 %	■
131-Schützenhaus Vollmerhausen	1,54 %	■
201-Gymnastikhalle Lantenbach	1,50 %	■
012-Feuerwache Gummersbach	1,47 %	■
182-Sparkasse Bernberg	1,44 %	■
203-Mehrzweckhalle Lieberhausen	1,43 %	■
092-Sparkasse Strombach	1,43 %	■
031-AggerEnergie GmbH Berstig	1,40 %	■
011-Grundschule Windhagen	1,38 %	■
021-Realschule Steinberg	1,32 %	■
152-Mehrzweckhalle Rebbelroth	1,30 %	■
062-Grundschule Bernberg Pavillon	1,28 %	■
170-Sparkasse Derschlag	1,25 %	■
222-Feuerwehrhaus Gelpetal	1,24 %	■
202-Haus Aggertal Deitenbach	1,23 %	■
102-Jugend- u Freizeith. Hunstig	1,22 %	■
191-Grundschule Becke	1,04 %	■
022-Bauhof Steinenbrück	1,00 %	■
051-Fahrschule Abrolath	0,97 %	■
081-Grundschule Steinenbrück	0,75 %	■
211-Sparkasse Hülsenbusch	0,73 %	■
052-Alten- u. Jugendz. Bernberg	0,48 %	■

Stadt Gummersbach  
 Bundestagswahl 22.09.2013  
 Braun, GRÜNE, Ergebnis - Erststimmen  
 Wahlbezirk-Übersicht

01B-Briefwahlbezirk 1	8,45 %	
05B-Briefwahlbezirk 5	7,36 %	
102-Jugend- u Freizeith. Hunstig	7,02 %	
03B-Briefwahlbezirk 3	6,71 %	
222-Feuerwehrhaus Gelpetal	6,52 %	
211-Sparkasse Hülsenbusch	6,29 %	
071-Pförtnerhaus Steinmüller	6,07 %	
041-Gymnasium Grotenbach	5,89 %	
072-Bauhof Rospe	5,61 %	
192-Gasthof Würdener Hof	5,59 %	
04B-Briefwahlbezirk 4	5,45 %	
221-Ev. Gemeindehaus Berghausen	5,45 %	
212-Feuerwehrhaus Gummeroth	5,42 %	
02B-Briefwahlbezirk 2	5,33 %	
132-Wichernhaus Vollmerhausen	5,28 %	
021-Realschule Steinberg	5,27 %	
012-Feuerwache Gummersbach	5,01 %	
011-Grundschule Windhagen	4,70 %	
131-Schützenhaus Vollmerhausen	4,62 %	
042-Sparkasse Hindenburgstr.	4,56 %	
091-Feuerwehrhaus Strombach	4,52 %	
203-Mehrzweckhalle Lieberhausen	4,30 %	
140-Sparkasse Niederseßmar	4,23 %	
191-Grundschule Becke	4,17 %	
032-Dt Rentenvers. (Singerbrink)	4,04 %	
081-Grundschule Steinenbrück	3,98 %	
112-Cafeteria AWO Dieringhausen	3,97 %	
181-Feuerwehrhaus Dümmlinghausen	3,85 %	
151-Kreis-VHS Niederseßmar	3,78 %	
202-Haus Aggertal Deitenbach	3,69 %	
022-Bauhof Steinenbrück	3,67 %	
152-Mehrzweckhalle Rebbelroth	3,47 %	
201-Gymnastikhalle Lantenbach	3,43 %	
052-Alten- u. Jugendz. Bernberg	3,33 %	
111-Sparkasse Dieringhausen	3,32 %	
031-AggerEnergie GmbH Berstig	3,31 %	
092-Sparkasse Strombach	3,21 %	
170-Sparkasse Derschlag	2,91 %	

101-Sportlerheim Hammerhaus	2,82 %	■
082-Hauptschule Strombach	2,68 %	■
062-Grundschule Bernberg Pavillon	2,39 %	■
121-Schützenhaus Dieringhausen	2,21 %	■
182-Sparkasse Bernberg	2,15 %	■
160-Gesamtschule Derschlag	1,98 %	■
122-AggerEnergie Dieringhausen	1,84 %	■
061-Grundsch. Bernberg Hauptgeb.	1,61 %	■
051-Fahrschule Abrolath	1,56 %	■
113-Feuerwehr Lobscheid	1,52 %	■

Stadt Gummersbach  
Bundestagswahl 22.09.2013  
Hewald, DIE LINKE, Ergebnis - Erststimmen  
Wahlbezirk-Übersicht

081-Grundschule Steinenbrück	13,18 %	■
052-Alten- u. Jugendz. Bernberg	9,52 %	■
061-Grundsch. Bernberg Hauptgeb.	9,00 %	■
131-Schützenhaus Vollmerhausen	8,72 %	■
122-AggerEnergie Dieringhausen	8,18 %	■
032-Dt Rentenvers. (Singerbrink)	8,08 %	■
022-Bauhof Steinenbrück	7,33 %	■
071-Pförtnerhaus Steinmüller	7,12 %	■
132-Wichernhaus Vollmerhausen	7,11 %	■
111-Sparkasse Dieringhausen	7,05 %	■
011-Grundschule Windhagen	6,92 %	■
121-Schützenhaus Dieringhausen	5,96 %	■
201-Gymnastikhalle Lantenbach	5,78 %	■
082-Hauptschule Strombach	5,72 %	■
092-Sparkasse Strombach	5,71 %	■
181-Feuerwehrhaus Dümmlinghausen	5,67 %	■
151-Kreis-VHS Niederseßmar	5,41 %	■
191-Grundschule Becke	5,39 %	■
042-Sparkasse Hindenburgstr.	5,36 %	■
012-Feuerwache Gummersbach	5,31 %	■
140-Sparkasse Niederseßmar	5,22 %	■
072-Bauhof Rospe	4,91 %	■
212-Feuerwehrhaus Gummeroth	4,88 %	■
021-Realschule Steinberg	4,67 %	■
222-Feuerwehrhaus Gelpetal	4,66 %	■
041-Gymnasium Grotenbach	4,60 %	■
113-Feuerwehr Lobscheid	4,57 %	■
152-Mehrzweckhalle Rebbelroth	4,56 %	■

221-Ev. Gemeindehaus Berghausen	4,49 %	■
112-Cafeteria AWO Dieringhausen	4,42 %	■
211-Sparkasse Hülsenbusch	4,39 %	■
192-Gasthof Würdener Hof	4,28 %	■
062-Grundschule Bernberg Pavillon	4,15 %	■
031-AggerEnergie GmbH Berstig	4,08 %	■
170-Sparkasse Derschlag	4,02 %	■
203-Mehrzweckhalle Lieberhausen	4,01 %	■
160-Gesamtschule Derschlag	3,82 %	■
091-Feuerwehrhaus Strombach	3,72 %	■
102-Jugend- u Freizeith. Hunstig	3,66 %	■
05B-Briefwahlbezirk 5	3,52 %	■
03B-Briefwahlbezirk 3	3,50 %	■
01B-Briefwahlbezirk 1	3,33 %	■
202-Haus Aggertal Deitenbach	3,20 %	■
051-Fahrschule Abrolath	3,12 %	■
101-Sportlerheim Hammerhaus	3,10 %	■
182-Sparkasse Bernberg	2,87 %	■
02B-Briefwahlbezirk 2	2,71 %	■
04B-Briefwahlbezirk 4	2,35 %	■

Stadt Gummersbach  
Bundestagswahl 22.09.2013  
Knotte, PIRATEN, Ergebnis - Erststimmen  
Wahlbezirk-Übersicht

222-Feuerwehrhaus Gelpetal	4,35 %	■
012-Feuerwache Gummersbach	4,13 %	■
121-Schützenhaus Dieringhausen	3,97 %	■
052-Alten- u. Jugendz. Bernberg	3,81 %	■
041-Gymnasium Grotenbach	3,68 %	■
061-Grundsch. Bernberg Hauptgeb.	3,54 %	■
111-Sparkasse Dieringhausen	3,53 %	■
192-Gasthof Würdener Hof	3,29 %	■
151-Kreis-VHS Niederseßmar	2,97 %	■
011-Grundschule Windhagen	2,77 %	■
221-Ev. Gemeindehaus Berghausen	2,72 %	■
140-Sparkasse Niederseßmar	2,61 %	■
160-Gesamtschule Derschlag	2,50 %	■
042-Sparkasse Hindenburgstr.	2,38 %	■
131-Schützenhaus Vollmerhausen	2,31 %	■
132-Wichernhaus Vollmerhausen	2,29 %	■
071-Pförtnerhaus Steinmüller	2,11 %	■
191-Grundschule Becke	2,09 %	■

113-Feuerwehr Lobscheid	2,03 %	■
102-Jugend- u Freizeith. Hunstig	1,98 %	■
051-Fahrschule Abrolath	1,95 %	■
01B-Briefwahlbezirk 1	1,80 %	■
112-Cafeteria AWO Dieringhausen	1,77 %	■
081-Grundschule Steinenbrück	1,74 %	■
201-Gymnastikhalle Lantenbach	1,71 %	■
03B-Briefwahlbezirk 3	1,70 %	■
022-Bauhof Steinenbrück	1,67 %	■
02B-Briefwahlbezirk 2	1,63 %	■
062-Grundschule Bernberg Pavillon	1,59 %	■
021-Realschule Steinberg	1,56 %	■
082-Hauptschule Strombach	1,43 %	■
092-Sparkasse Strombach	1,43 %	■
181-Feuerwehrhaus Dümmlinghausen	1,42 %	■
101-Sportlerheim Hammerhaus	1,41 %	■
072-Bauhof Rospe	1,40 %	■
05B-Briefwahlbezirk 5	1,35 %	■
091-Feuerwehrhaus Strombach	1,29 %	■
182-Sparkasse Bernberg	1,20 %	■
031-AggerEnergie GmbH Berstig	1,15 %	■
170-Sparkasse Derschlag	1,11 %	■
152-Mehrzweckhalle Rebbelroth	1,08 %	■
212-Feuerwehrhaus Gummeroth	1,08 %	■
04B-Briefwahlbezirk 4	1,03 %	■
032-Dt Rentenvers. (Singerbrink)	1,01 %	■
202-Haus Aggertal Deitenbach	0,99 %	■
211-Sparkasse Hülsenbusch	0,88 %	■
122-AggerEnergie Dieringhausen	0,61 %	■
203-Mehrzweckhalle Lieberhausen	0,57 %	■



Stadt Gummersbach  
 Bundestagswahl 22.09.2013  
 Ipach, NPD, Ergebnis - Erststimmen  
 Wahlbezirk-Übersicht

131-Schützenhaus Vollmerhausen	2,31 %	■
102-Jugend- u Freizeith. Hunstig	2,29 %	■
181-Feuerwehrhaus Dümmlinghausen	2,23 %	■
032-Dt Rentenvers. (Singerbrink)	2,02 %	■
202-Haus Aggertal Deitenbach	1,97 %	■
081-Grundschule Steinenbrück	1,74 %	■
222-Feuerwehrhaus Gelpetal	1,55 %	■
121-Schützenhaus Dieringhausen	1,55 %	■
062-Grundschule Bernberg Pavillon	1,44 %	■
101-Sportlerheim Hammerhaus	1,41 %	■
191-Grundschule Becke	1,39 %	■
042-Sparkasse Hindenburgstr.	1,39 %	■
212-Feuerwehrhaus Gummeroth	1,36 %	■
151-Kreis-VHS Niederseßmar	1,35 %	■
091-Feuerwehrhaus Strombach	1,29 %	■
061-Grundsch. Bernberg Hauptgeb.	1,29 %	■
04B-Briefwahlbezirk 4	1,22 %	■
160-Gesamtschule Derschlag	1,05 %	■
140-Sparkasse Niederseßmar	1,00 %	■
203-Mehrzweckhalle Lieberhausen	0,86 %	■
011-Grundschule Windhagen	0,83 %	■
111-Sparkasse Dieringhausen	0,83 %	■
221-Ev. Gemeindehaus Berghausen	0,80 %	■
041-Gymnasium Grotenbach	0,74 %	■
182-Sparkasse Bernberg	0,72 %	■
072-Bauhof Rospe	0,70 %	■
132-Wichernhaus Vollmerhausen	0,69 %	■
022-Bauhof Steinenbrück	0,67 %	■
192-Gasthof Würdener Hof	0,66 %	■
152-Mehrzweckhalle Rebbelroth	0,65 %	■
05B-Briefwahlbezirk 5	0,62 %	■
122-AggerEnergie Dieringhausen	0,61 %	■
021-Realschule Steinberg	0,60 %	■
051-Fahrschule Abrolath	0,58 %	■
211-Sparkasse Hülsenbusch	0,58 %	■
02B-Briefwahlbezirk 2	0,54 %	■
03B-Briefwahlbezirk 3	0,50 %	■
01B-Briefwahlbezirk 1	0,45 %	■

112-Cafeteria AWO Dieringhausen	0,44 %	■
201-Gymnastikhalle Lantenbach	0,43 %	■
170-Sparkasse Derschlag	0,42 %	■
082-Hauptschule Strombach	0,36 %	■
092-Sparkasse Strombach	0,36 %	■
031-AggerEnergie GmbH Berstig	0,25 %	■
012-Feuerwache Gummersbach	0,00 %	
052-Alten- u. Jugendz. Bernberg	0,00 %	
071-Pförtnerhaus Steinmüller	0,00 %	
113-Feuerwehr Lobscheid	0,00 %	

Stadt Gummersbach  
Bundestagswahl 22.09.2013  
Plötz, AfD, Ergebnis - Erststimmen  
Wahlbezirk-Übersicht

132-Wichernhaus Vollmerhausen	5,05 %	■
181-Feuerwehrhaus Dümmlinghausen	4,86 %	■
182-Sparkasse Bernberg	4,78 %	■
062-Grundschule Bernberg Pavillon	4,63 %	■
140-Sparkasse Niederseßmar	4,60 %	■
072-Bauhof Rospe	4,44 %	■
012-Feuerwache Gummersbach	4,42 %	■
203-Mehrzweckhalle Lieberhausen	4,30 %	■
122-AggerEnergie Dieringhausen	4,29 %	■
082-Hauptschule Strombach	4,29 %	■
052-Alten- u. Jugendz. Bernberg	4,29 %	■
191-Grundschule Becke	4,17 %	■
131-Schützenhaus Vollmerhausen	4,10 %	■
051-Fahrschule Abrolath	4,09 %	■
081-Grundschule Steinenbrück	3,98 %	■
031-AggerEnergie GmbH Berstig	3,95 %	■
01B-Briefwahlbezirk 1	3,78 %	■
222-Feuerwehrhaus Gelpetal	3,73 %	■
091-Feuerwehrhaus Strombach	3,72 %	■
101-Sportlerheim Hammerhaus	3,66 %	■
092-Sparkasse Strombach	3,57 %	■
041-Gymnasium Grotenbach	3,50 %	■
05B-Briefwahlbezirk 5	3,42 %	■
221-Ev. Gemeindehaus Berghausen	3,37 %	■
152-Mehrzweckhalle Rebbelroth	3,25 %	■
102-Jugend- u Freizeith. Hunstig	3,21 %	■
03B-Briefwahlbezirk 3	3,10 %	■
211-Sparkasse Hülsenbusch	3,07 %	■







































201-Gymnastikhalle Lantenbach	3,00 %	■
021-Realschule Steinberg	2,99 %	■
02B-Briefwahlbezirk 2	2,98 %	■
212-Feuerwehrhaus Gummeroth	2,98 %	■
061-Grundsch. Bernberg Hauptgeb.	2,89 %	■
121-Schützenhaus Dieringhausen	2,87 %	■
042-Sparkasse Hindenburgstr.	2,78 %	■
170-Sparkasse Derschlag	2,77 %	■
04B-Briefwahlbezirk 4	2,73 %	■
202-Haus Aggertal Deitenbach	2,71 %	■
192-Gasthof Würdener Hof	2,63 %	■
113-Feuerwehr Lobscheid	2,54 %	■
160-Gesamtschule Derschlag	2,50 %	■
032-Dt Rentenvers. (Singerbrink)	2,02 %	■
011-Grundschule Windhagen	1,94 %	■
071-Pförtnerhaus Steinmüller	1,85 %	■
151-Kreis-VHS Niederseßmar	1,35 %	■
111-Sparkasse Dieringhausen	1,24 %	■
022-Bauhof Steinenbrück	1,00 %	■
112-Cafeteria AWO Dieringhausen	0,88 %	■

Stadt Gummersbach  
Bundestagswahl 22.09.2013  
Staratschek, FAMILIE & UMWELT, Ergebnis - Erststimmen  
Wahlbezirk-Übersicht

113-Feuerwehr Lobscheid	1,02 %	■
121-Schützenhaus Dieringhausen	0,66 %	■
071-Pförtnerhaus Steinmüller	0,53 %	■
182-Sparkasse Bernberg	0,48 %	■
082-Hauptschule Strombach	0,36 %	■
032-Dt Rentenvers. (Singerbrink)	0,34 %	■
022-Bauhof Steinenbrück	0,33 %	■
192-Gasthof Würdener Hof	0,33 %	■
091-Feuerwehrhaus Strombach	0,32 %	■
062-Grundschule Bernberg Pavillon	0,32 %	■
05B-Briefwahlbezirk 5	0,31 %	■
03B-Briefwahlbezirk 3	0,30 %	■
203-Mehrzweckhalle Lieberhausen	0,29 %	■
04B-Briefwahlbezirk 4	0,28 %	■
02B-Briefwahlbezirk 2	0,27 %	■
212-Feuerwehrhaus Gummeroth	0,27 %	■
01B-Briefwahlbezirk 1	0,27 %	■
160-Gesamtschule Derschlag	0,26 %	■

081-Grundschule Steinenbrück	0,25 %	■
132-Wichernhaus Vollmerhausen	0,23 %	■
201-Gymnastikhalle Lantenbach	0,21 %	■
041-Gymnasium Grotenbach	0,18 %	■
191-Grundschule Becke	0,17 %	■
011-Grundschule Windhagen	0,14 %	■
021-Realschule Steinberg	0,12 %	■
012-Feuerwache Gummersbach	0,00 %	
031-AggerEnergie GmbH Berstig	0,00 %	
042-Sparkasse Hindenburgstr.	0,00 %	
051-Fahrschule Abrolath	0,00 %	
052-Alten- u. Jugendz. Bernberg	0,00 %	
061-Grundsch. Bernberg Hauptgeb.	0,00 %	
072-Bauhof Rospe	0,00 %	
092-Sparkasse Strombach	0,00 %	
101-Sportlerheim Hammerhaus	0,00 %	
102-Jugend- u Freizeith. Hunstig	0,00 %	
111-Sparkasse Dieringhausen	0,00 %	
112-Cafeteria AWO Dieringhausen	0,00 %	
122-AggerEnergie Dieringhausen	0,00 %	
131-Schützenhaus Vollmerhausen	0,00 %	
140-Sparkasse Niederseßmar	0,00 %	
151-Kreis-VHS Niederseßmar	0,00 %	
152-Mehrzweckhalle Rebbelroth	0,00 %	
170-Sparkasse Derschlag	0,00 %	
181-Feuerwehrhaus Dümmlinghausen	0,00 %	
202-Haus Aggertal Deitenbach	0,00 %	
211-Sparkasse Hülsenbusch	0,00 %	
221-Ev. Gemeindehaus Berghausen	0,00 %	
222-Feuerwehrhaus Gelpetal	0,00 %	





















Stadt Gummersbach  
 Bundestagswahl 22.09.2013  
 CDU, Ergebnis - Zweitstimmen  
 Wahlbezirk-Übersicht

062-Grundschule Bernberg Pavillon	57,53 %	
182-Sparkasse Bernberg	56,74 %	
203-Mehrzweckhalle Lieberhausen	56,00 %	
170-Sparkasse Derschlag	50,83 %	
031-AggerEnergie GmbH Berstig	50,83 %	
051-Fahrschule Abrolath	48,34 %	
02B-Briefwahlbezirk 2	46,83 %	
032-Dt Rentenvers. (Singerbrink)	46,62 %	
202-Haus Aggertal Deitenbach	46,57 %	
01B-Briefwahlbezirk 1	46,51 %	
160-Gesamtschule Derschlag	46,44 %	
061-Grundsch. Bernberg Hauptgeb.	45,98 %	
112-Cafeteria AWO Dieringhausen	45,21 %	
04B-Briefwahlbezirk 4	44,87 %	
082-Hauptschule Strombach	44,72 %	
05B-Briefwahlbezirk 5	44,62 %	
181-Feuerwehrhaus Dümmlinghausen	43,93 %	
052-Alten- u. Jugendz. Bernberg	43,60 %	
092-Sparkasse Strombach	43,29 %	
101-Sportlerheim Hammerhaus	43,26 %	
041-Gymnasium Grotenbach	43,20 %	
042-Sparkasse Hindenburgstr.	43,17 %	
212-Feuerwehrhaus Gummeroth	42,82 %	
140-Sparkasse Niederseßmar	42,61 %	
091-Feuerwehrhaus Strombach	42,44 %	
151-Kreis-VHS Niederseßmar	42,09 %	
012-Feuerwache Gummersbach	42,06 %	
152-Mehrzweckhalle Rebbelroth	41,87 %	
211-Sparkasse Hülsenbusch	41,36 %	
191-Grundschule Becke	41,04 %	
201-Gymnastikhalle Lantenbach	41,03 %	
072-Bauhof Rospe	40,85 %	
011-Grundschule Windhagen	40,83 %	
03B-Briefwahlbezirk 3	40,56 %	
192-Gasthof Würdener Hof	40,46 %	
132-Wichernhaus Vollmerhausen	40,37 %	
021-Realschule Steinberg	40,05 %	
022-Bauhof Steinenbrück	39,87 %	



















111-Sparkasse Dieringhausen	39,58 %	
122-AggerEnergie Dieringhausen	38,19 %	
113-Feuerwehr Lobscheid	38,19 %	
221-Ev. Gemeindehaus Berghausen	37,82 %	
102-Jugend- u Freizeith. Hunstig	37,67 %	
121-Schützenhaus Dieringhausen	36,83 %	
071-Pförtnerhaus Steinmüller	34,56 %	
081-Grundschule Steinenbrück	33,42 %	
131-Schützenhaus Vollmerhausen	32,91 %	
222-Feuerwehrhaus Gelpetal	32,51 %	

Stadt Gummersbach  
 Bundestagswahl 22.09.2013  
 SPD, Ergebnis - Zweitstimmen  
 Wahlbezirk-Übersicht

222-Feuerwehrhaus Gelpetal	35,91 %	
131-Schützenhaus Vollmerhausen	35,20 %	
112-Cafeteria AWO Dieringhausen	35,19 %	
151-Kreis-VHS Niederseßmar	33,51 %	
152-Mehrzweckhalle Rebbelroth	33,19 %	
022-Bauhof Steinenbrück	32,89 %	
221-Ev. Gemeindehaus Berghausen	32,53 %	
121-Schützenhaus Dieringhausen	32,14 %	
201-Gymnastikhalle Lantenbach	32,05 %	
122-AggerEnergie Dieringhausen	32,03 %	
081-Grundschule Steinenbrück	31,42 %	
102-Jugend- u Freizeith. Hunstig	31,39 %	
113-Feuerwehr Lobscheid	31,16 %	
03B-Briefwahlbezirk 3	30,97 %	
041-Gymnasium Grotenbach	30,88 %	
111-Sparkasse Dieringhausen	30,83 %	
021-Realschule Steinberg	29,98 %	
071-Pförtnerhaus Steinmüller	29,82 %	
191-Grundschule Becke	29,39 %	
192-Gasthof Würdener Hof	28,95 %	
212-Feuerwehrhaus Gummeroth	28,73 %	
140-Sparkasse Niederseßmar	28,70 %	
04B-Briefwahlbezirk 4	28,60 %	
052-Alten- u. Jugendz. Bernberg	28,44 %	
202-Haus Aggertal Deitenbach	28,43 %	
211-Sparkasse Hülsenbusch	28,16 %	
072-Bauhof Rospe	27,46 %	
082-Hauptschule Strombach	27,01 %	

170-Sparkasse Derschlag	26,73 %	
02B-Briefwahlbezirk 2	26,72 %	
092-Sparkasse Strombach	26,65 %	
160-Gesamtschule Derschlag	26,65 %	
05B-Briefwahlbezirk 5	26,23 %	
011-Grundschule Windhagen	26,07 %	
132-Wichernhaus Vollmerhausen	25,46 %	
181-Feuerwehrhaus Dümmlinghausen	25,10 %	
091-Feuerwehrhaus Strombach	25,04 %	
101-Sportlerheim Hammerhaus	24,44 %	
051-Fahrschule Abrolath	23,78 %	
042-Sparkasse Hindenburgstr.	23,76 %	
031-AggerEnergie GmbH Berstig	23,75 %	
01B-Briefwahlbezirk 1	23,70 %	
032-Dt Rentenvers. (Singerbrink)	22,97 %	
061-Grundsch. Bernberg Hauptgeb.	22,83 %	
012-Feuerwache Gummersbach	21,76 %	
182-Sparkasse Bernberg	21,04 %	
062-Grundschule Bernberg Pavillon	18,91 %	
203-Mehrzweckhalle Lieberhausen	18,86 %	







































Stadt Gummersbach  
Bundestagswahl 22.09.2013  
FDP, Ergebnis - Zweitstimmen  
Wahlbezirk-Übersicht

113-Feuerwehr Lobscheid	9,55 %	
101-Sportlerheim Hammerhaus	8,71 %	
04B-Briefwahlbezirk 4	8,18 %	
042-Sparkasse Hindenburgstr.	7,92 %	
03B-Briefwahlbezirk 3	7,79 %	
071-Pförtnerhaus Steinmüller	7,65 %	
012-Feuerwache Gummersbach	7,65 %	
091-Feuerwehrhaus Strombach	7,48 %	
01B-Briefwahlbezirk 1	7,16 %	
021-Realschule Steinberg	7,07 %	
072-Bauhof Rospe	6,81 %	
02B-Briefwahlbezirk 2	6,79 %	
05B-Briefwahlbezirk 5	6,79 %	
011-Grundschule Windhagen	6,76 %	
111-Sparkasse Dieringhausen	6,67 %	
160-Gesamtschule Derschlag	6,60 %	
082-Hauptschule Strombach	6,26 %	
032-Dt Rentenvers. (Singerbrink)	6,08 %	

211-Sparkasse Hülsenbusch	5,81 %	■
022-Bauhof Steinenbrück	5,65 %	■
203-Mehrzweckhalle Lieberhausen	5,43 %	■
140-Sparkasse Niederseßmar	5,39 %	■
092-Sparkasse Strombach	5,37 %	■
151-Kreis-VHS Niederseßmar	5,36 %	■
102-Jugend- u Freizeith. Hunstig	5,36 %	■
201-Gymnastikhalle Lantenbach	5,34 %	■
170-Sparkasse Derschlag	5,26 %	■
041-Gymnasium Grotenbach	5,15 %	■
122-AggerEnergie Dieringhausen	5,13 %	■
112-Cafeteria AWO Dieringhausen	5,12 %	■
132-Wichernhaus Vollmerhausen	5,05 %	■
192-Gasthof Würdener Hof	4,93 %	■
121-Schützenhaus Dieringhausen	4,91 %	■
051-Fahrschule Abrolath	4,68 %	■
061-Grundsch. Bernberg Hauptgeb.	4,50 %	■
031-AggerEnergie GmbH Berstig	4,47 %	■
202-Haus Aggertal Deitenbach	4,41 %	■
062-Grundschule Bernberg Pavillon	3,69 %	■
191-Grundschule Becke	3,65 %	■
221-Ev. Gemeindehaus Berghausen	3,53 %	■
152-Mehrzweckhalle Rebbelroth	3,47 %	■
181-Feuerwehrhaus Dümmlinghausen	3,44 %	■
222-Feuerwehrhaus Gelpetal	3,41 %	■
182-Sparkasse Bernberg	3,31 %	■
081-Grundschule Steinenbrück	2,99 %	■
212-Feuerwehrhaus Gummeroth	2,98 %	■
131-Schützenhaus Vollmerhausen	2,55 %	■
052-Alten- u. Jugendz. Bernberg	2,37 %	■



Stadt Gummersbach  
 Bundestagswahl 22.09.2013  
 GRÜNE, Ergebnis - Zweitstimmen  
 Wahlbezirk-Übersicht

05B-Briefwahlbezirk 5	9,51 %	
071-Pförtnerhaus Steinmüller	9,50 %	
102-Jugend- u Freizeith. Hunstig	9,49 %	
01B-Briefwahlbezirk 1	9,48 %	
222-Feuerwehrhaus Gelpetal	9,29 %	
132-Wichernhaus Vollmerhausen	8,72 %	
211-Sparkasse Hülsenbusch	8,42 %	
091-Feuerwehrhaus Strombach	8,29 %	
03B-Briefwahlbezirk 3	8,29 %	
02B-Briefwahlbezirk 2	7,43 %	
221-Ev. Gemeindehaus Berghausen	7,37 %	
012-Feuerwache Gummersbach	7,35 %	
042-Sparkasse Hindenburgstr.	7,33 %	
011-Grundschule Windhagen	7,31 %	
192-Gasthof Würdener Hof	7,24 %	
203-Mehrzweckhalle Lieberhausen	7,14 %	
021-Realschule Steinberg	7,07 %	
04B-Briefwahlbezirk 4	7,06 %	
072-Bauhof Rospe	7,04 %	
212-Feuerwehrhaus Gummeroth	6,78 %	
131-Schützenhaus Vollmerhausen	6,63 %	
181-Feuerwehrhaus Dümmlinghausen	6,48 %	
092-Sparkasse Strombach	6,44 %	
041-Gymnasium Grotenbach	6,07 %	
113-Feuerwehr Lobscheid	6,03 %	
022-Bauhof Steinenbrück	5,98 %	
101-Sportlerheim Hammerhaus	5,90 %	
202-Haus Aggertal Deitenbach	5,88 %	
152-Mehrzweckhalle Rebbelroth	5,64 %	
140-Sparkasse Niederseßmar	5,64 %	
191-Grundschule Becke	5,57 %	
081-Grundschule Steinenbrück	5,24 %	
051-Fahrschule Abrolath	4,87 %	
082-Hauptschule Strombach	4,83 %	
111-Sparkasse Dieringhausen	4,79 %	
182-Sparkasse Bernberg	4,73 %	
151-Kreis-VHS Niederseßmar	4,56 %	
061-Grundsch. Bernberg Hauptgeb.	4,50 %	

160-Gesamtschule Derschlag	4,35 %	■
122-AggerEnergie Dieringhausen	4,31 %	■
201-Gymnastikhalle Lantenbach	4,27 %	■
121-Schützenhaus Dieringhausen	4,24 %	■
112-Cafeteria AWO Dieringhausen	4,23 %	■
170-Sparkasse Derschlag	4,02 %	■
052-Alten- u. Jugendz. Bernberg	3,79 %	■
032-Dt Rentenvers. (Singerbrink)	3,72 %	■
031-AggerEnergie GmbH Berstig	3,70 %	■
062-Grundschule Bernberg Pavillon	3,69 %	■

Stadt Gummersbach  
Bundestagswahl 22.09.2013  
DIE LINKE, Ergebnis - Zweitstimmen  
Wahlbezirk-Übersicht

081-Grundschule Steinenbrück	13,97 %	■
061-Grundsch. Bernberg Hauptgeb.	11,25 %	■
131-Schützenhaus Vollmerhausen	10,46 %	■
052-Alten- u. Jugendz. Bernberg	9,48 %	■
132-Wichernhaus Vollmerhausen	9,40 %	■
122-AggerEnergie Dieringhausen	9,03 %	■
032-Dt Rentenvers. (Singerbrink)	8,45 %	■
031-AggerEnergie GmbH Berstig	7,79 %	■
071-Pförtnerhaus Steinmüller	7,65 %	■
121-Schützenhaus Dieringhausen	7,37 %	■
212-Feuerwehrhaus Gummeroth	7,32 %	■
011-Grundschule Windhagen	7,31 %	■
022-Bauhof Steinenbrück	7,31 %	■
140-Sparkasse Niederseßmar	7,14 %	■
201-Gymnastikhalle Lantenbach	7,05 %	■
222-Feuerwehrhaus Gelpetal	6,81 %	■
072-Bauhof Rospe	6,81 %	■
151-Kreis-VHS Niederseßmar	6,70 %	■
211-Sparkasse Hülsenbusch	6,68 %	■
082-Hauptschule Strombach	6,62 %	■
192-Gasthof Würdener Hof	6,58 %	■
221-Ev. Gemeindehaus Berghausen	6,57 %	■
042-Sparkasse Hindenburgstr.	6,53 %	■
113-Feuerwehr Lobscheid	6,53 %	■
012-Feuerwache Gummersbach	6,47 %	■
191-Grundschule Becke	6,43 %	■
152-Mehrzweckhalle Rebbelroth	6,29 %	■
111-Sparkasse Dieringhausen	6,04 %	■

181-Feuerwehrhaus Dümmlinghausen	5,87 %	■
091-Feuerwehrhaus Strombach	5,69 %	■
112-Cafeteria AWO Dieringhausen	5,57 %	■
041-Gymnasium Grotenbach	5,51 %	■
051-Fahrschule Abrolath	5,46 %	■
021-Realschule Steinberg	5,28 %	■
102-Jugend- u Freizeith. Hunstig	5,21 %	■
092-Sparkasse Strombach	4,83 %	■
01B-Briefwahlbezirk 1	4,74 %	■
170-Sparkasse Derschlag	4,57 %	■
101-Sportlerheim Hammerhaus	4,49 %	■
062-Grundschule Bernberg Pavillon	4,49 %	■
160-Gesamtschule Derschlag	4,49 %	■
04B-Briefwahlbezirk 4	4,33 %	■
03B-Briefwahlbezirk 3	4,30 %	■
02B-Briefwahlbezirk 2	3,89 %	■
203-Mehrzweckhalle Lieberhausen	3,71 %	■
05B-Briefwahlbezirk 5	3,55 %	■
202-Haus Aggertal Deitenbach	3,43 %	■
182-Sparkasse Bernberg	2,60 %	■

Stadt Gummersbach  
Bundestagswahl 22.09.2013  
PIRATEN, Ergebnis - Zweitstimmen  
Wahlbezirk-Übersicht

012-Feuerwache Gummersbach	5,88 %	■
121-Schützenhaus Dieringhausen	4,69 %	■
061-Grundsch. Bernberg Hauptgeb.	4,18 %	■
111-Sparkasse Dieringhausen	3,96 %	■
071-Pförtnerhaus Steinmüller	3,96 %	■
192-Gasthof Würdener Hof	3,95 %	■
052-Alten- u. Jugendz. Bernberg	3,79 %	■
131-Schützenhaus Vollmerhausen	3,57 %	■
151-Kreis-VHS Niederseßmar	3,49 %	■
191-Grundschule Becke	3,48 %	■
042-Sparkasse Hindenburgstr.	3,17 %	■
160-Gesamtschule Derschlag	3,17 %	■
072-Bauhof Rospe	3,05 %	■
011-Grundschule Windhagen	3,03 %	■
113-Feuerwehr Lobscheid	3,02 %	■
222-Feuerwehrhaus Gelpetal	2,79 %	■
041-Gymnasium Grotenbach	2,76 %	■
221-Ev. Gemeindehaus Berghausen	2,72 %	■

032-Dt Rentenvers. (Singerbrink)	2,70 %	■
081-Grundschule Steinenbrück	2,49 %	■
021-Realschule Steinberg	2,40 %	■
051-Fahrschule Abrolath	2,34 %	■
022-Bauhof Steinenbrück	2,33 %	■
092-Sparkasse Strombach	2,33 %	■
062-Grundschule Bernberg Pavillon	2,08 %	■
082-Hauptschule Strombach	1,97 %	■
122-AggerEnergie Dieringhausen	1,85 %	■
03B-Briefwahlbezirk 3	1,70 %	■
101-Sportlerheim Hammerhaus	1,69 %	■
182-Sparkasse Bernberg	1,65 %	■
140-Sparkasse Niederseßmar	1,63 %	■
091-Feuerwehrhaus Strombach	1,63 %	■
132-Wichernhaus Vollmerhausen	1,61 %	■
02B-Briefwahlbezirk 2	1,54 %	■
102-Jugend- u Freizeith. Hunstig	1,53 %	■
201-Gymnastikhalle Lantenbach	1,50 %	■
211-Sparkasse Hülsenbusch	1,45 %	■
01B-Briefwahlbezirk 1	1,43 %	■
170-Sparkasse Derschlag	1,39 %	■
05B-Briefwahlbezirk 5	1,36 %	■
112-Cafeteria AWO Dieringhausen	1,34 %	■
031-AggerEnergie GmbH Berstig	1,28 %	■
04B-Briefwahlbezirk 4	1,22 %	■
181-Feuerwehrhaus Dümmlinghausen	1,01 %	■
212-Feuerwehrhaus Gummeroth	0,81 %	■
202-Haus Aggertal Deitenbach	0,74 %	■
152-Mehrzweckhalle Rebbelroth	0,65 %	■
203-Mehrzweckhalle Lieberhausen	0,57 %	■

Stadt Gummersbach  
 Bundestagswahl 22.09.2013  
 NPD, Ergebnis - Zweitstimmen  
 Wahlbezirk-Übersicht

081-Grundschule Steinenbrück	2,49 %	■
102-Jugend- u Freizeith. Hunstig	1,99 %	■
181-Feuerwehrhaus Dümmlinghausen	1,82 %	■
131-Schützenhaus Vollmerhausen	1,79 %	■
121-Schützenhaus Dieringhausen	1,56 %	■
222-Feuerwehrhaus Gelpetal	1,55 %	■
101-Sportlerheim Hammerhaus	1,12 %	■
221-Ev. Gemeindehaus Berghausen	1,12 %	■
160-Gesamtschule Derschlag	1,06 %	■
191-Grundschule Becke	1,04 %	■
022-Bauhof Steinenbrück	1,00 %	■
202-Haus Aggertal Deitenbach	0,98 %	■
011-Grundschule Windhagen	0,97 %	■
041-Gymnasium Grotenbach	0,92 %	■
112-Cafeteria AWO Dieringhausen	0,89 %	■
012-Feuerwache Gummersbach	0,88 %	■
122-AggerEnergie Dieringhausen	0,82 %	■
151-Kreis-VHS Niederseßmar	0,80 %	■
042-Sparkasse Hindenburgstr.	0,79 %	■
051-Fahrschule Abrolath	0,78 %	■
140-Sparkasse Niederseßmar	0,75 %	■
092-Sparkasse Strombach	0,72 %	■
182-Sparkasse Bernberg	0,71 %	■
032-Dt Rentenvers. (Singerbrink)	0,68 %	■
061-Grundsch. Bernberg Hauptgeb.	0,64 %	■
062-Grundschule Bernberg Pavillon	0,64 %	■
02B-Briefwahlbezirk 2	0,63 %	■
05B-Briefwahlbezirk 5	0,63 %	■
111-Sparkasse Dieringhausen	0,62 %	■
203-Mehrzweckhalle Lieberhausen	0,57 %	■
212-Feuerwehrhaus Gummeroth	0,54 %	■
072-Bauhof Rospe	0,47 %	■
01B-Briefwahlbezirk 1	0,45 %	■
211-Sparkasse Hülsenbusch	0,44 %	■
152-Mehrzweckhalle Rebbelroth	0,43 %	■
201-Gymnastikhalle Lantenbach	0,43 %	■
170-Sparkasse Derschlag	0,42 %	■
03B-Briefwahlbezirk 3	0,40 %	■

192-Gasthof Würdener Hof	0,33 %	■
091-Feuerwehrhaus Strombach	0,33 %	■
04B-Briefwahlbezirk 4	0,28 %	■
071-Pförtnerhaus Steinmüller	0,26 %	■
031-AggerEnergie GmbH Berstig	0,26 %	■
021-Realschule Steinberg	0,24 %	■
132-Wichernhaus Vollmerhausen	0,23 %	■
082-Hauptschule Strombach	0,18 %	■
052-Alten- u. Jugendz. Bernberg	0,00 %	
113-Feuerwehr Lobscheid	0,00 %	

Stadt Gummersbach  
 Bundestagswahl 22.09.2013  
 AfD, Ergebnis - Zweitstimmen  
 Wahlbezirk-Übersicht

181-Feuerwehrhaus Dümmlinghausen	9,31 %	■
092-Sparkasse Strombach	8,77 %	■
101-Sportlerheim Hammerhaus	8,71 %	■
202-Haus Aggertal Deitenbach	8,58 %	■
091-Feuerwehrhaus Strombach	8,29 %	■
062-Grundschule Bernberg Pavillon	7,85 %	■
212-Feuerwehrhaus Gummeroth	7,59 %	■
182-Sparkasse Bernberg	7,57 %	■
051-Fahrschule Abrolath	7,21 %	■
132-Wichernhaus Vollmerhausen	6,88 %	■
072-Bauhof Rospe	6,81 %	■
140-Sparkasse Niederseßmar	6,77 %	■
201-Gymnastikhalle Lantenbach	6,62 %	■
191-Grundschule Becke	6,61 %	■
102-Jugend- u Freizeith. Hunstig	6,58 %	■
211-Sparkasse Hülsenbusch	6,53 %	■
031-AggerEnergie GmbH Berstig	6,51 %	■
222-Feuerwehrhaus Gelpetal	6,50 %	■
121-Schützenhaus Dieringhausen	6,47 %	■
012-Feuerwache Gummersbach	6,47 %	■
122-AggerEnergie Dieringhausen	6,37 %	■
021-Realschule Steinberg	6,35 %	■
052-Alten- u. Jugendz. Bernberg	6,16 %	■
042-Sparkasse Hindenburgstr.	6,14 %	■
221-Ev. Gemeindehaus Berghausen	6,09 %	■
082-Hauptschule Strombach	5,90 %	■
131-Schützenhaus Vollmerhausen	5,87 %	■
05B-Briefwahlbezirk 5	5,75 %	■

032-Dt Rentenvers. (Singerbrink)	5,74 %	■
081-Grundschule Steinenbrück	5,74 %	■
061-Grundsch. Bernberg Hauptgeb.	5,47 %	■
111-Sparkasse Dieringhausen	5,42 %	■
203-Mehrzweckhalle Lieberhausen	5,14 %	■
170-Sparkasse Derschlag	4,99 %	■
011-Grundschule Windhagen	4,83 %	■
160-Gesamtschule Derschlag	4,62 %	■
192-Gasthof Würdener Hof	4,61 %	■
152-Mehrzweckhalle Rebbelroth	4,56 %	■
041-Gymnasium Grotenbach	4,41 %	■
01B-Briefwahlbezirk 1	4,20 %	■
02B-Briefwahlbezirk 2	4,08 %	■
03B-Briefwahlbezirk 3	3,50 %	■
071-Pförtnerhaus Steinmüller	3,43 %	■
04B-Briefwahlbezirk 4	3,10 %	■
113-Feuerwehr Lobscheid	3,02 %	■
022-Bauhof Steinenbrück	2,66 %	■
112-Cafeteria AWO Dieringhausen	2,00 %	■
151-Kreis-VHS Niederseßmar	1,88 %	■

Stadt Gummersbach  
Bundestagswahl 22.09.2013  
Die PARTEI, Ergebnis - Zweitstimmen  
Wahlbezirk-Übersicht

113-Feuerwehr Lobscheid	1,51 %	
082-Hauptschule Strombach	1,07 %	
032-Dt Rentenvers. (Singerbrink)	1,01 %	
011-Grundschule Windhagen	0,83 %	
031-AggerEnergie GmbH Berstig	0,77 %	
121-Schützenhaus Dieringhausen	0,67 %	
022-Bauhof Steinenbrück	0,66 %	
160-Gesamtschule Derschlag	0,66 %	
192-Gasthof Würdener Hof	0,66 %	
181-Feuerwehrhaus Dümmlinghausen	0,61 %	
02B-Briefwahlbezirk 2	0,54 %	
01B-Briefwahlbezirk 1	0,54 %	
092-Sparkasse Strombach	0,54 %	
151-Kreis-VHS Niederseßmar	0,54 %	
071-Pförtnerhaus Steinmüller	0,53 %	
081-Grundschule Steinenbrück	0,50 %	
021-Realschule Steinberg	0,48 %	
052-Alten- u. Jugendz. Bernberg	0,47 %	

182-Sparkasse Bernberg	0,47 %	
04B-Briefwahlbezirk 4	0,47 %	
132-Wichernhaus Vollmerhausen	0,46 %	
211-Sparkasse Hülsenbusch	0,44 %	
152-Mehrzweckhalle Rebbelroth	0,43 %	
111-Sparkasse Dieringhausen	0,42 %	
170-Sparkasse Derschlag	0,42 %	
122-AggerEnergie Dieringhausen	0,41 %	
03B-Briefwahlbezirk 3	0,40 %	
051-Fahrschule Abrolath	0,39 %	
191-Grundschule Becke	0,35 %	
091-Feuerwehrhaus Strombach	0,33 %	
061-Grundsch. Bernberg Hauptgeb.	0,32 %	
062-Grundschule Bernberg Pavillon	0,32 %	
221-Ev. Gemeindehaus Berghausen	0,32 %	
222-Feuerwehrhaus Gelpetal	0,31 %	
102-Jugend- u Freizeith. Hunstig	0,31 %	
012-Feuerwache Gummersbach	0,29 %	
203-Mehrzweckhalle Lieberhausen	0,29 %	
212-Feuerwehrhaus Gummeroth	0,27 %	
131-Schützenhaus Vollmerhausen	0,26 %	
140-Sparkasse Niederseßmar	0,25 %	
202-Haus Aggertal Deitenbach	0,25 %	
072-Bauhof Rospe	0,23 %	
201-Gymnastikhalle Lantenbach	0,21 %	
05B-Briefwahlbezirk 5	0,21 %	
042-Sparkasse Hindenburgstr.	0,20 %	
041-Gymnasium Grotenbach	0,00 %	
101-Sportlerheim Hammerhaus	0,00 %	
112-Cafeteria AWO Dieringhausen	0,00 %	