

Wahlbuch
Landtagswahl
14.05.2017
Stadt Gummersbach
Herausgegeben am 14.05.2017

Inhaltsverzeichnis

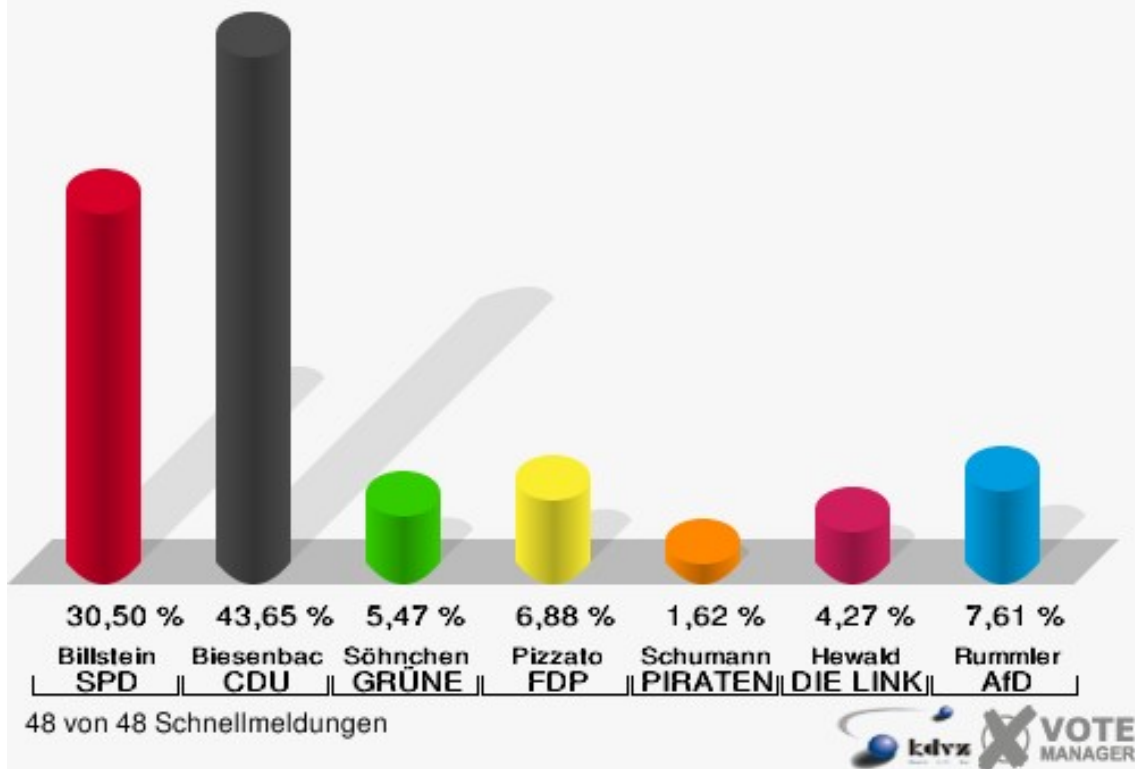
Landtagswahl	1
Stadt Gummersbach	1
Stimmbezirke	4
011-Grundschule Windhagen	4
012-Feuerwache Gummersbach	7
021-Realschule Steinberg	10
022-Bauhof Steinenbrück	13
031-AggerEnergie GmbH Berstig	16
032-Dt Rentenvers. (Singerbrink)	19
041-Lindengymnasium Gummersbach	22
042-Sparkasse GM Hauptstelle	25
051-Fahrschule Abrolath	28
052-Alten- u. Jugendz. Bernberg	31
061-Grundsch. Bernberg Hauptgeb.	34
062-Grundschule Bernberg Pavillon	37
071-Pförtnerhaus Steinmüller	40
072-Bauhof Rospe	43
081-Grundschule Steinenbrück	46
082-Städt. Kindergarten Hoppetosse	49
091-Feuerwehrhaus Strombach	52
092-Sparkasse Strombach	55
101-Sportlerheim Hammerhaus	58
102-Jugend- u Freizeith. Hunstig	61
111-Sparkasse Dieringhausen	64
112-Cafeteria AWO Dieringhausen	67
113-Feuerwehrhaus Lobscheid	70
121-Schützenhaus Dieringhausen	73
122-AggerEnergie Dieringhausen	76
131-Schützenhaus Vollmerhausen	79
132-Wichernhaus Vollmerhausen	82
140-Sparkasse Niederseßmar	85
151-Kreis-VHS Niederseßmar	88
152-Mehrzweckhalle Rebbelroth	91
160-Gesamtschule Derschlag	94
170-Sparkasse Derschlag	97
181-Feuerwehrhaus Dümmlinghausen	100
182-Sparkasse Bernberg	103
191-Grundschule Becke	106
192-Würdener Hof	109
201-Gymnastikhalle Lantenbach	112
202-Haus Aggertal Deitenbach	115

203-Gemeindehaus Lieberhausen	118
211-Sparkasse Hülsenbusch	121
212-Feuerwehrhaus Gummeroth	124
221-Ev. Gemeindehaus Berghausen	127
222-Feuerwehrhaus Gelpetal	130
01B-Briefwahlbezirk 1	133
02B-Briefwahlbezirk 2	135
03B-Briefwahlbezirk 3	137
04B-Briefwahlbezirk 4	139
05B-Briefwahlbezirk 5	141
Übersicht Stimmbezirke	143

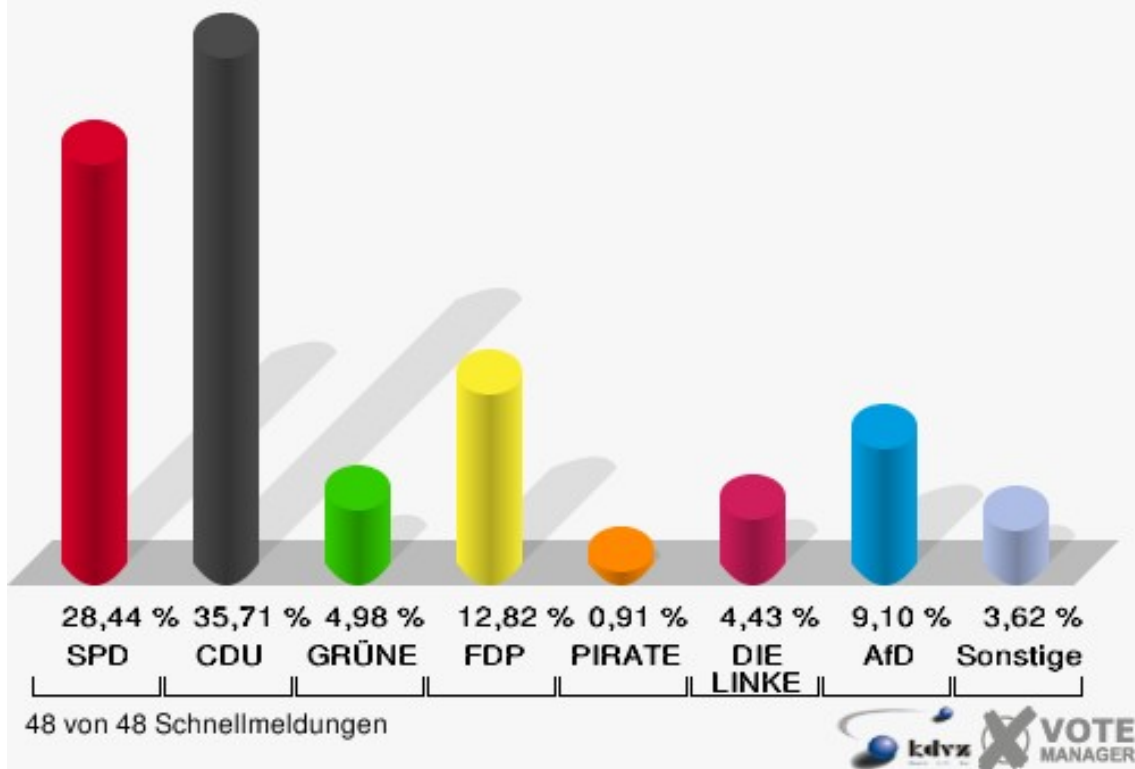
Landtagswahl Stadt Gummersbach

	Erststimmen		Zweitstimmen	
Wahlberechtigte	37.831		37.831	
Wähler/innen	23.161	61,22 %	23.161	61,22 %
ungültige Stimmen	351	1,52 %	318	1,37 %
gültige Stimmen	22.810	98,48 %	22.843	98,63 %
Billstein, SPD	6.957	30,50 %	6.497	28,44 %
Biesenbach, CDU	9.956	43,65 %	8.157	35,71 %
Söhnchen, GRÜNE	1.248	5,47 %	1.137	4,98 %
Pizzato, FDP	1.569	6,88 %	2.929	12,82 %
Schumann, PIRA- TEN	370	1,62 %	208	0,91 %
Hewald, DIE LINKE	974	4,27 %	1.012	4,43 %
NPD	---	---	67	0,29 %
Die PARTEI	---	---	120	0,53 %
FREIE WÄHLER	---	---	71	0,31 %
BIG	---	---	15	0,07 %
FBI/FWG	---	---	10	0,04 %
ÖDP	---	---	39	0,17 %
Volksabstimmung	---	---	36	0,16 %
TIERSCHUTZliste	---	---	180	0,79 %
AD-Demokraten NRW	---	---	40	0,18 %
Rummler, AfD	1.736	7,61 %	2.079	9,10 %
AUFBRUCH C	---	---	84	0,37 %
BGE	---	---	27	0,12 %
DBD	---	---	11	0,05 %
DKP	---	---	2	0,01 %
ZENTRUM	---	---	10	0,04 %
DIE RECHTE	---	---	9	0,04 %
REP	---	---	13	0,06 %
DIE VIOLETTEN	---	---	18	0,08 %
JED	---	---	10	0,04 %
MLPD	---	---	15	0,07 %
PAN	---	---	3	0,01 %
Gesundheitsfor- schung	---	---	12	0,05 %
PARTEILOSE WG „BRD“	---	---	6	0,03 %
Schöner Leben	---	---	10	0,04 %
V-Partei ³	---	---	16	0,07 %

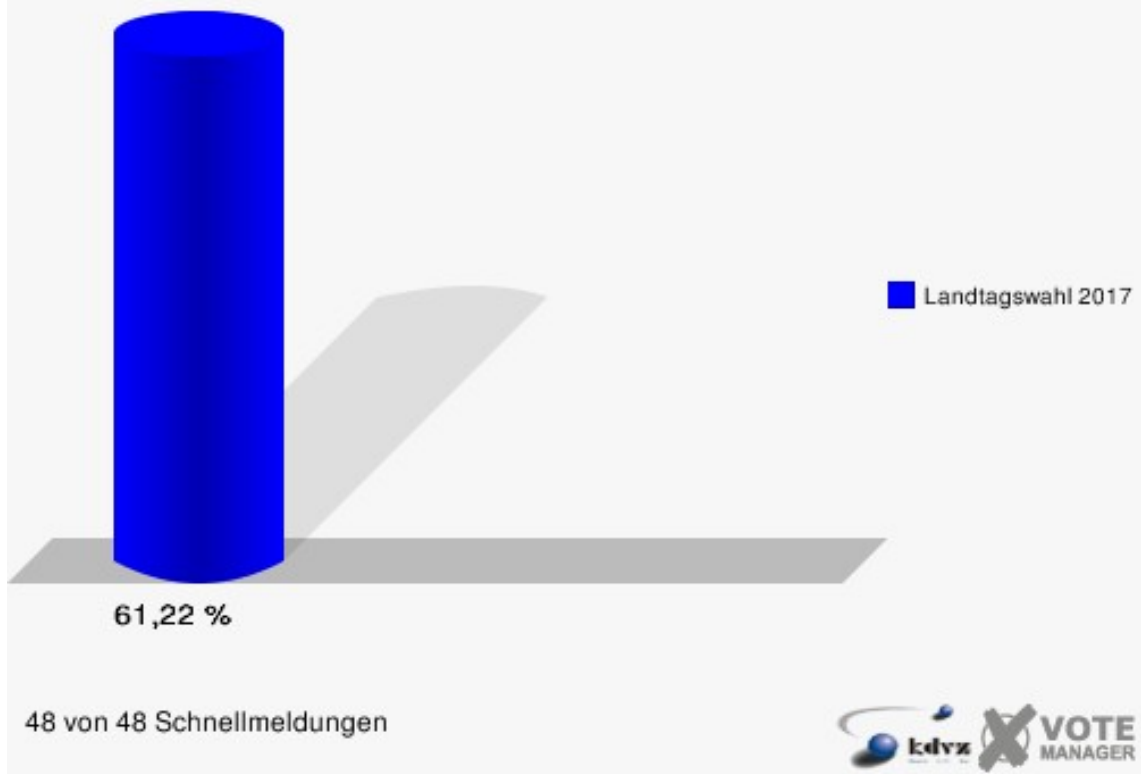
Stadt Gummersbach
Landtagswahl 14.05.2017
Erststimmen Gesamtergebnis



Stadt Gummersbach
Landtagswahl 14.05.2017
Zweitstimmen Gesamtergebnis



Stadt Gummersbach
Landtagswahl 14.05.2017
Wahlbeteiligung Gesamtergebnis

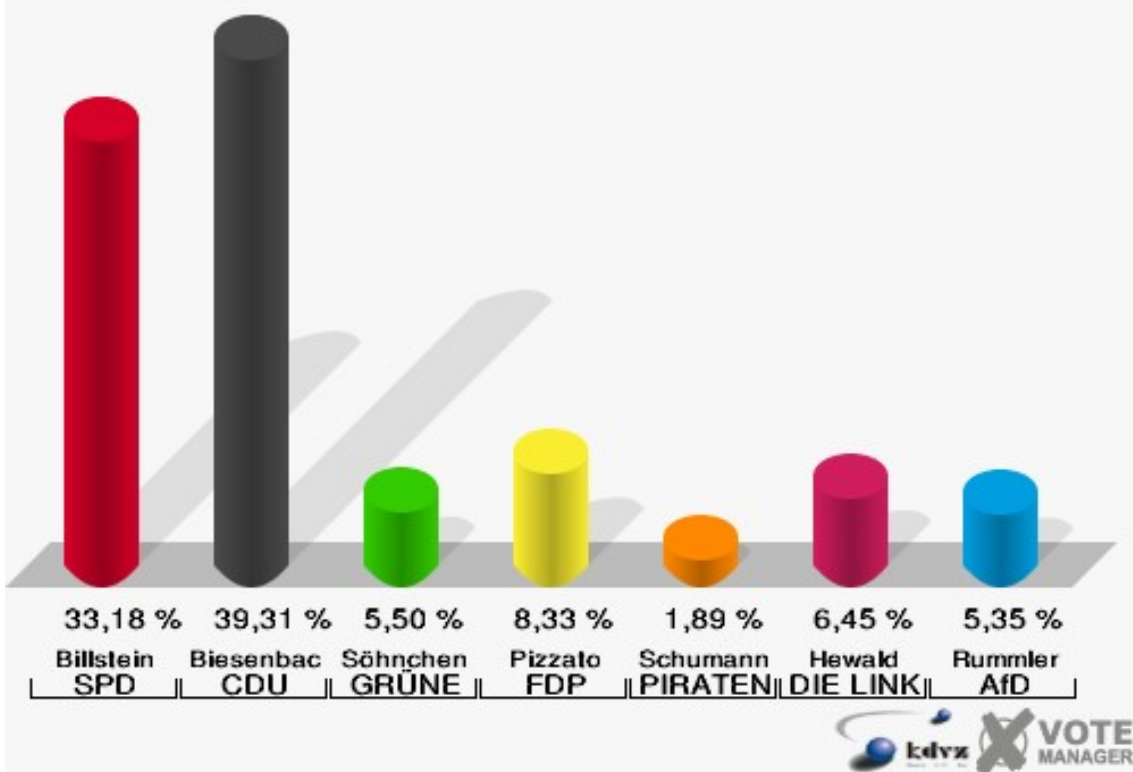


Stimmbezirke

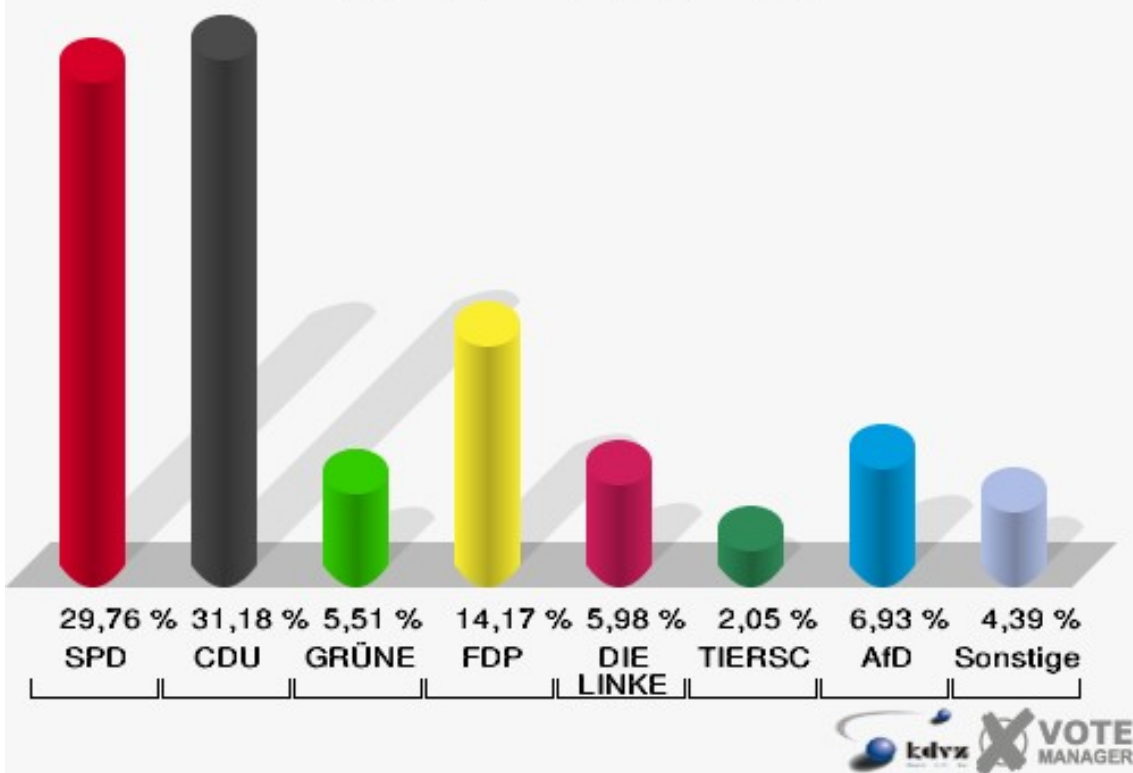
011-Grundschule Windhagen

	Erststimmen		Zweitstimmen	
Wahlberechtigte	1.223		1.223	
Wähler/innen	644	52,66 %	644	52,66 %
ungültige Stimmen	8	1,24 %	9	1,40 %
gültige Stimmen	636	98,76 %	635	98,60 %
Billstein, SPD	211	33,18 %	189	29,76 %
Biesenbach, CDU	250	39,31 %	198	31,18 %
Söhnchen, GRÜNE	35	5,50 %	35	5,51 %
Pizzato, FDP	53	8,33 %	90	14,17 %
Schumann, PIRA-TEN	12	1,89 %	7	1,10 %
Hewald, DIE LINKE	41	6,45 %	38	5,98 %
NPD	---	---	2	0,31 %
Die PARTEI	---	---	5	0,79 %
FREIE WÄHLER	---	---	2	0,31 %
BIG	---	---	0	0,00 %
FBI/FWG	---	---	0	0,00 %
ÖDP	---	---	2	0,31 %
Volksabstimmung	---	---	4	0,63 %
TIERSCHUTZliste	---	---	13	2,05 %
AD-Demokraten NRW	---	---	2	0,31 %
Rummler, AfD	34	5,35 %	44	6,93 %
AUFBRUCH C	---	---	1	0,16 %
BGE	---	---	0	0,00 %
DBD	---	---	0	0,00 %
DKP	---	---	0	0,00 %
ZENTRUM	---	---	0	0,00 %
DIE RECHTE	---	---	0	0,00 %
REP	---	---	0	0,00 %
DIE VIOLETTEN	---	---	2	0,31 %
JED	---	---	0	0,00 %
MLPD	---	---	0	0,00 %
PAN	---	---	0	0,00 %
Gesundheitsforschung	---	---	0	0,00 %
PARTEILOSE WG „BRD“	---	---	0	0,00 %
Schöner Leben	---	---	0	0,00 %
V-Partei³	---	---	1	0,16 %

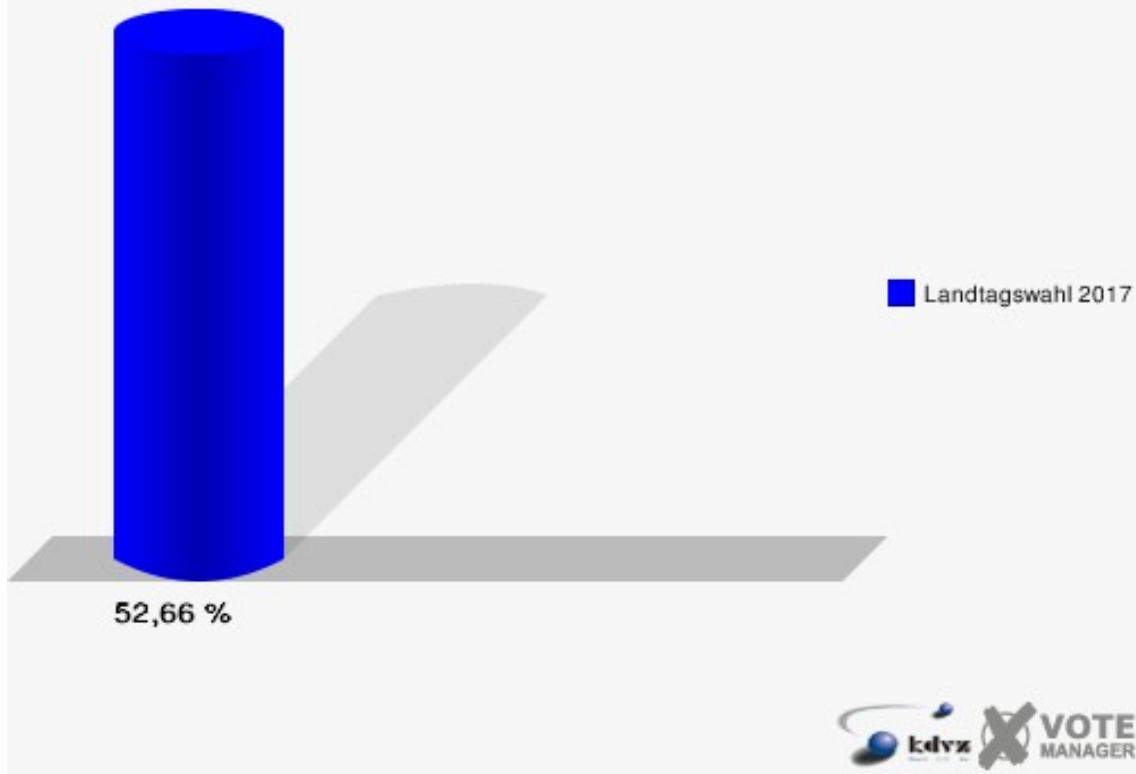
Stadt Gummersbach
Landtagswahl 14.05.2017
Erststimmen 011-Grundschule Windhagen



Stadt Gummersbach
Landtagswahl 14.05.2017
Zweitstimmen 011-Grundschule Windhagen



Stadt Gummersbach
Landtagswahl 14.05.2017
Wahlbeteiligung 011-Grundschule Windhagen



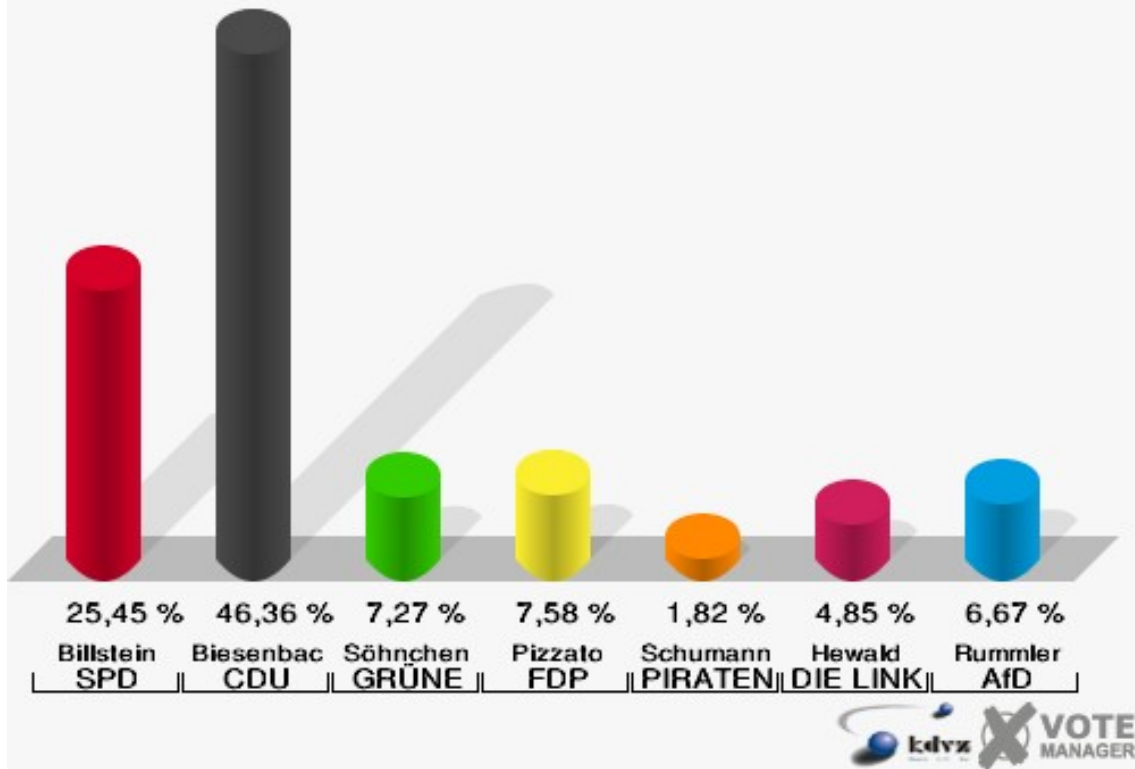
012-Feuerwache Gummersbach

	Erststimmen		Zweitstimmen	
Wahlberechtigte	690		690	
Wähler/innen	338	48,99 %	338	48,99 %
ungültige Stimmen	8	2,37 %	6	1,78 %
gültige Stimmen	330	97,63 %	332	98,22 %
Billstein, SPD	84	25,45 %	79	23,80 %
Biesenbach, CDU	153	46,36 %	106	31,93 %
Söhnchen, GRÜNE	24	7,27 %	19	5,72 %
Pizzato, FDP	25	7,58 %	69	20,78 %
Schumann, PIRATEN	6	1,82 %	5	1,51 %
Hewald, DIE LINKE	16	4,85 %	18	5,42 %
NPD	---	---	0	0,00 %
Die PARTEI	---	---	3	0,90 %
FREIE WÄHLER	---	---	3	0,90 %
BIG	---	---	0	0,00 %
FBI/FWG	---	---	0	0,00 %
ÖDP	---	---	1	0,30 %
Volksabstimmung	---	---	1	0,30 %
TIERSCHUTZliste	---	---	0	0,00 %
AD-Demokraten NRW	---	---	0	0,00 %
Rummler, AfD	22	6,67 %	27	8,13 %
AUFBRUCH C	---	---	0	0,00 %
BGE	---	---	1	0,30 %
DBD	---	---	0	0,00 %
DKP	---	---	0	0,00 %
ZENTRUM	---	---	0	0,00 %
DIE RECHTE	---	---	0	0,00 %
REP	---	---	0	0,00 %
DIE VIOLETTEN	---	---	0	0,00 %
JED	---	---	0	0,00 %
MLPD	---	---	0	0,00 %
PAN	---	---	0	0,00 %
Gesundheitsforschung	---	---	0	0,00 %
PARTEILOSE WG „BRD“	---	---	0	0,00 %
Schöner Leben	---	---	0	0,00 %
V-Partei³	---	---	0	0,00 %

Stadt Gummersbach

Landtagswahl 14.05.2017

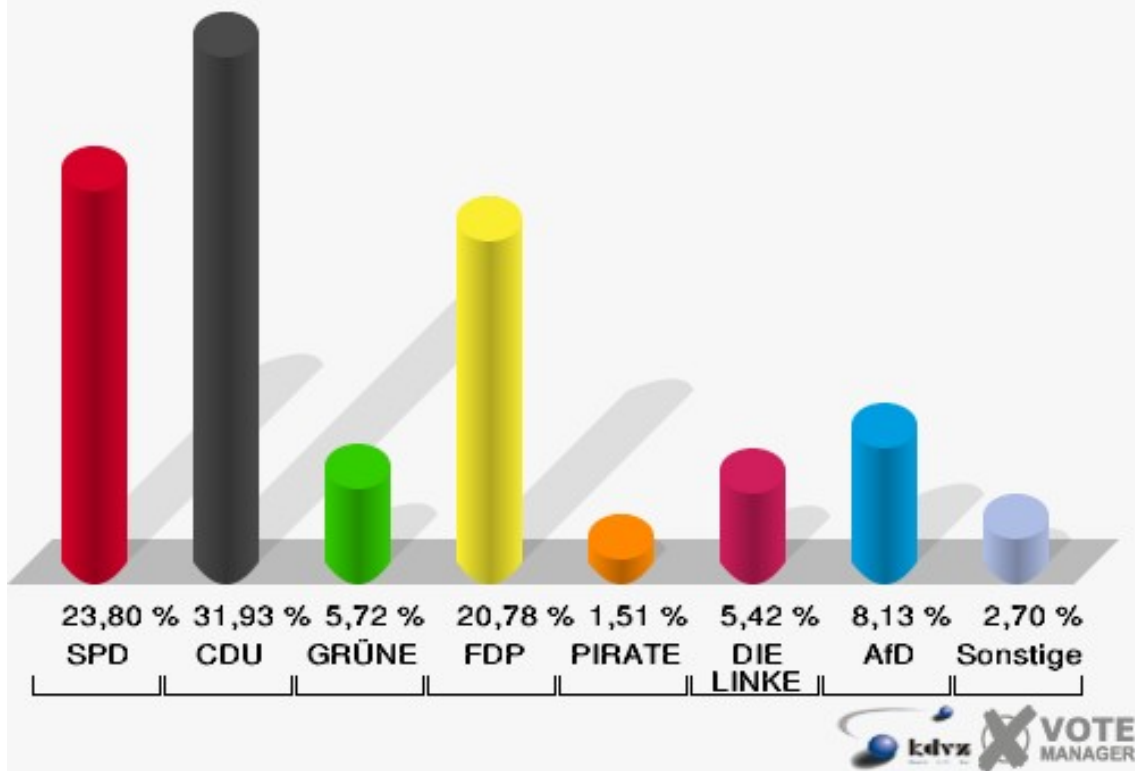
Erststimmen 012-Feuerwache Gummersbach



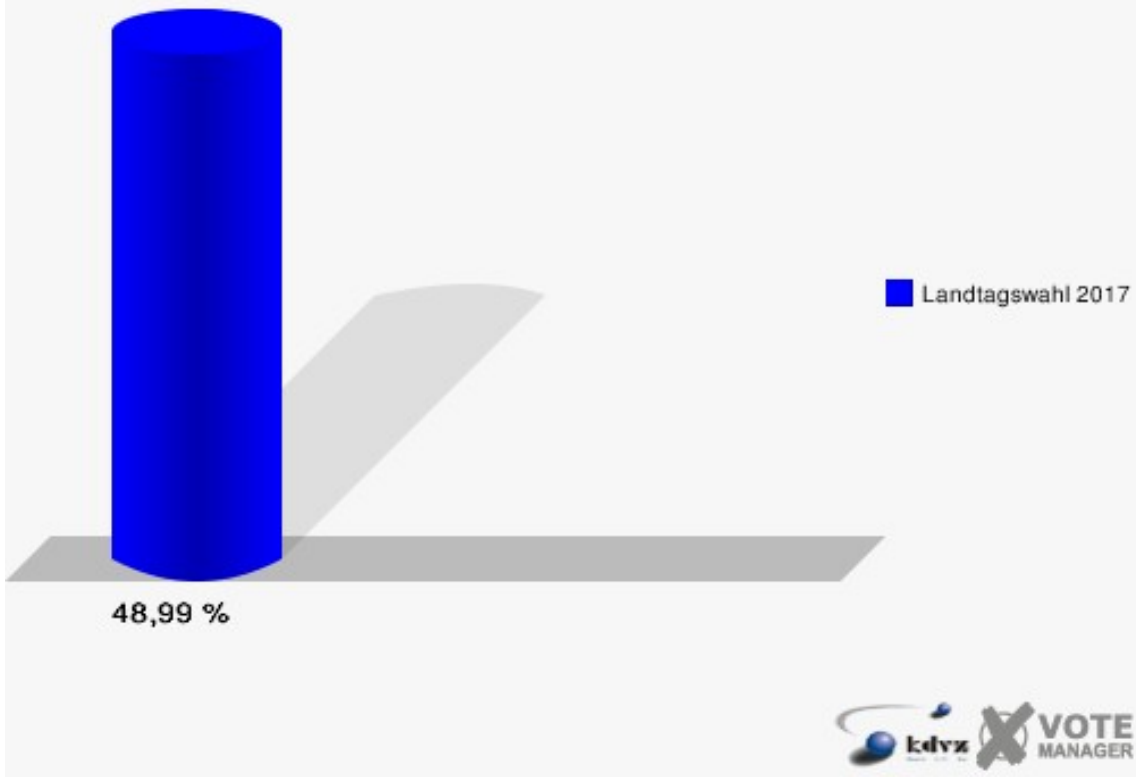
Stadt Gummersbach

Landtagswahl 14.05.2017

Zweitstimmen 012-Feuerwache Gummersbach



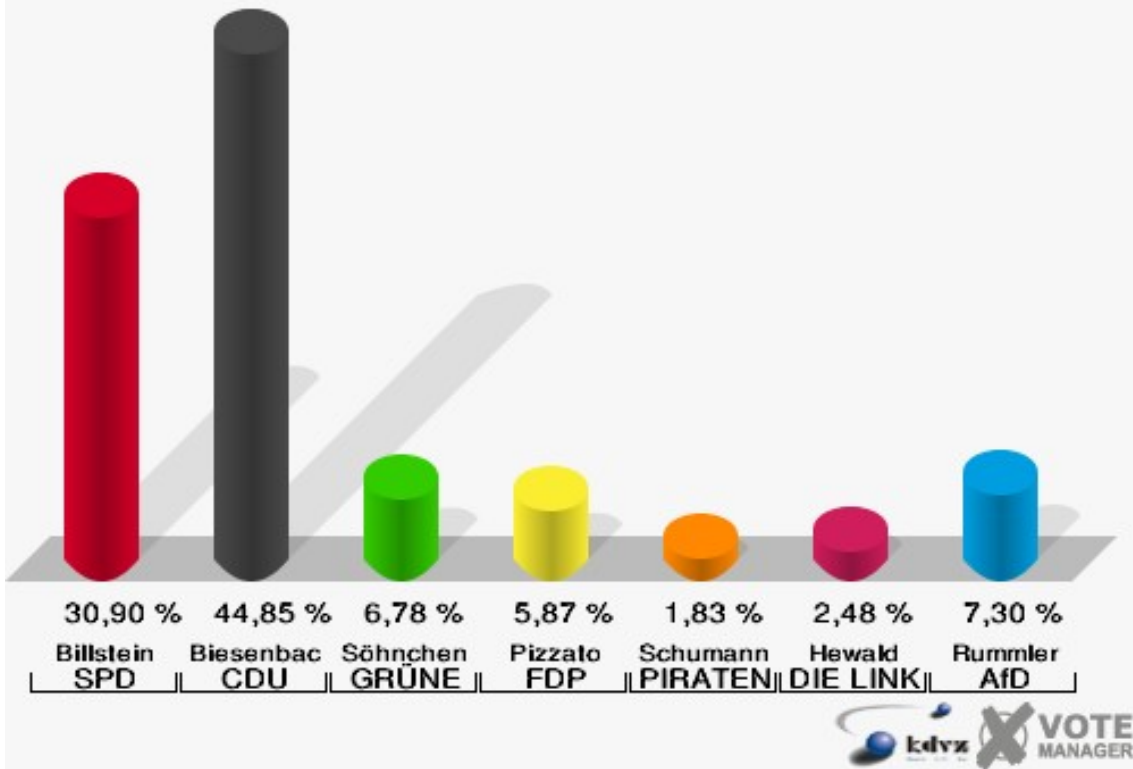
Stadt Gummersbach
Landtagswahl 14.05.2017
Wahlbeteiligung 012-Feuerwache Gummersbach



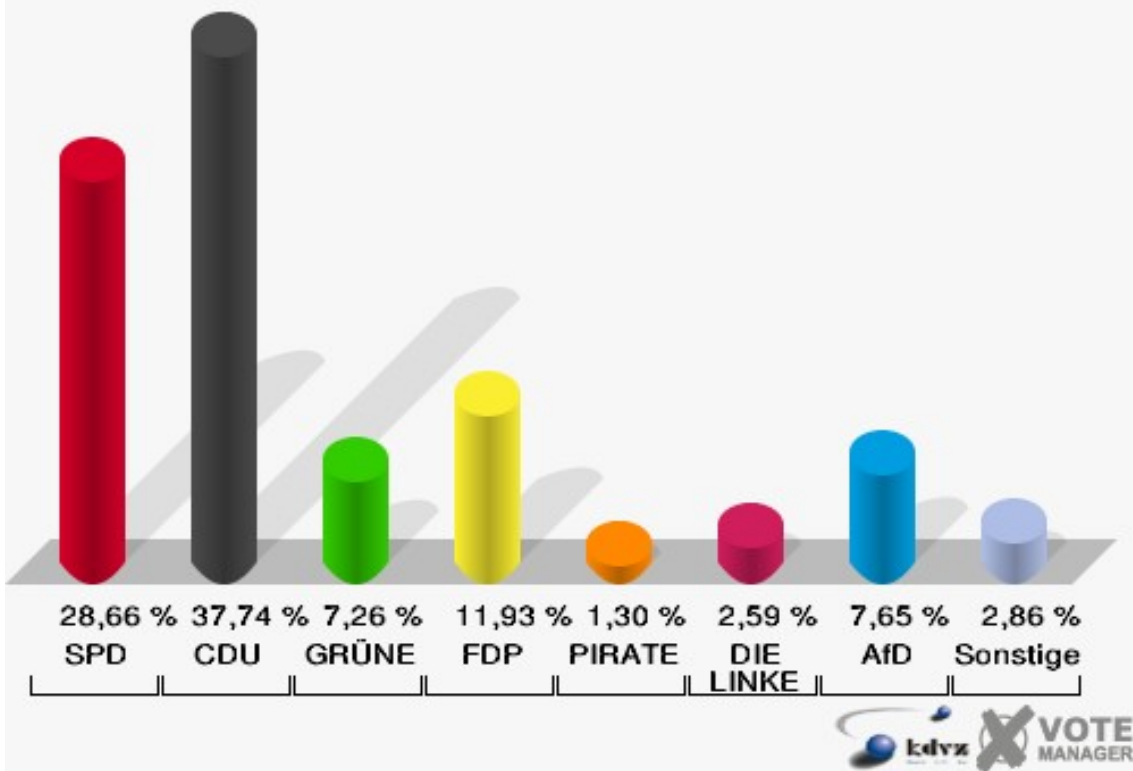
021-Realschule Steinberg

	Erststimmen		Zweitstimmen	
Wahlberechtigte	1.415		1.415	
Wähler/innen	778	54,98 %	778	54,98 %
ungültige Stimmen	11	1,41 %	7	0,90 %
gültige Stimmen	767	98,59 %	771	99,10 %
Billstein, SPD	237	30,90 %	221	28,66 %
Biesenbach, CDU	344	44,85 %	291	37,74 %
Söhnchen, GRÜNE	52	6,78 %	56	7,26 %
Pizzato, FDP	45	5,87 %	92	11,93 %
Schumann, PIRATEN	14	1,83 %	10	1,30 %
Hewald, DIE LINKE	19	2,48 %	20	2,59 %
NPD	---	---	0	0,00 %
Die PARTEI	---	---	0	0,00 %
FREIE WÄHLER	---	---	4	0,52 %
BIG	---	---	1	0,13 %
FBI/FWG	---	---	1	0,13 %
ÖDP	---	---	3	0,39 %
Volksabstimmung	---	---	2	0,26 %
TIERSCHUTZliste	---	---	5	0,65 %
AD-Demokraten NRW	---	---	0	0,00 %
Rummler, AfD	56	7,30 %	59	7,65 %
AUFBRUCH C	---	---	1	0,13 %
BGE	---	---	0	0,00 %
DBD	---	---	0	0,00 %
DKP	---	---	0	0,00 %
ZENTRUM	---	---	0	0,00 %
DIE RECHTE	---	---	0	0,00 %
REP	---	---	1	0,13 %
DIE VIOLETTEN	---	---	2	0,26 %
JED	---	---	0	0,00 %
MLPD	---	---	2	0,26 %
PAN	---	---	0	0,00 %
Gesundheitsforschung	---	---	0	0,00 %
PARTEILOSE WG „BRD“	---	---	0	0,00 %
Schöner Leben	---	---	0	0,00 %
V-Partei³	---	---	0	0,00 %

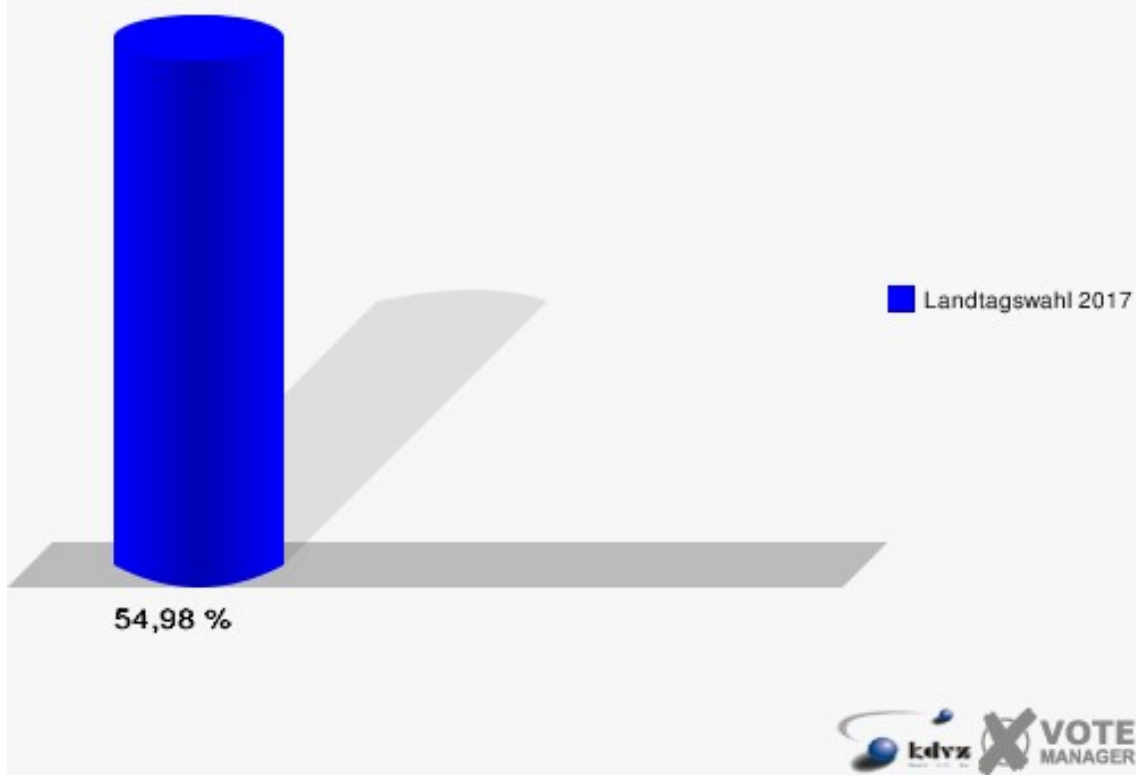
Stadt Gummersbach
Landtagswahl 14.05.2017
Erststimmen 021-Realschule Steinberg



Stadt Gummersbach
Landtagswahl 14.05.2017
Zweitstimmen 021-Realschule Steinberg



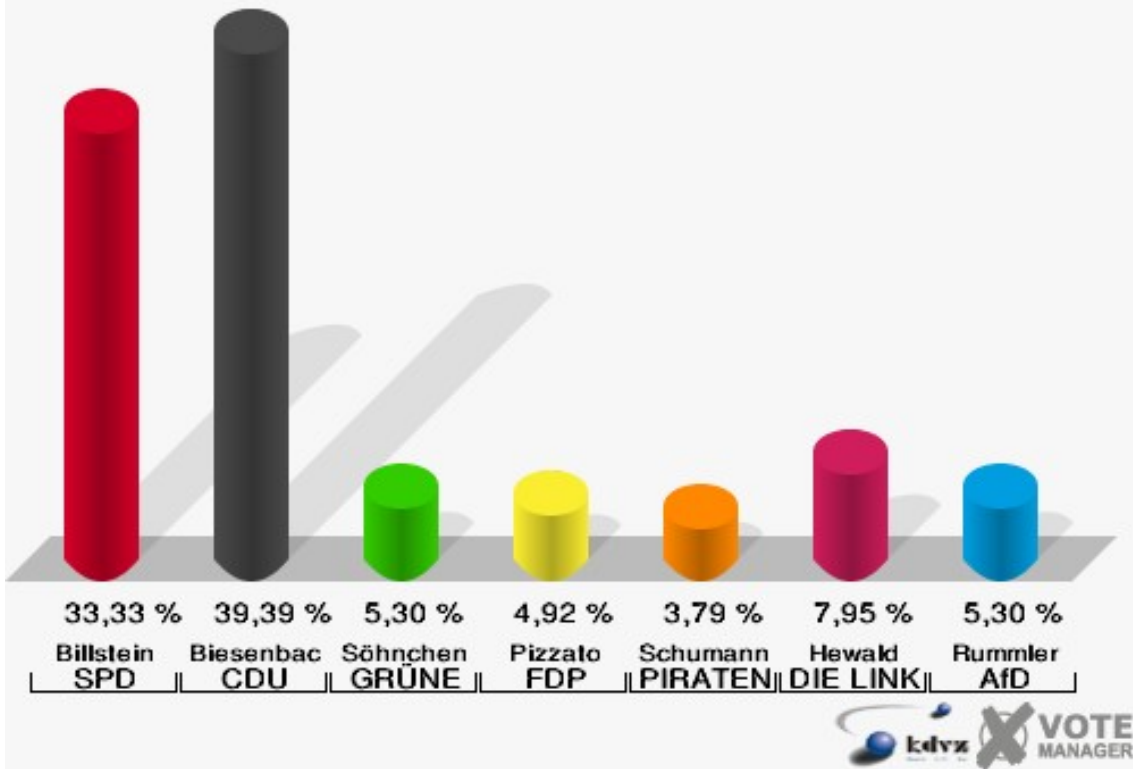
Stadt Gummersbach
Landtagswahl 14.05.2017
Wahlbeteiligung 021-Realschule Steinberg



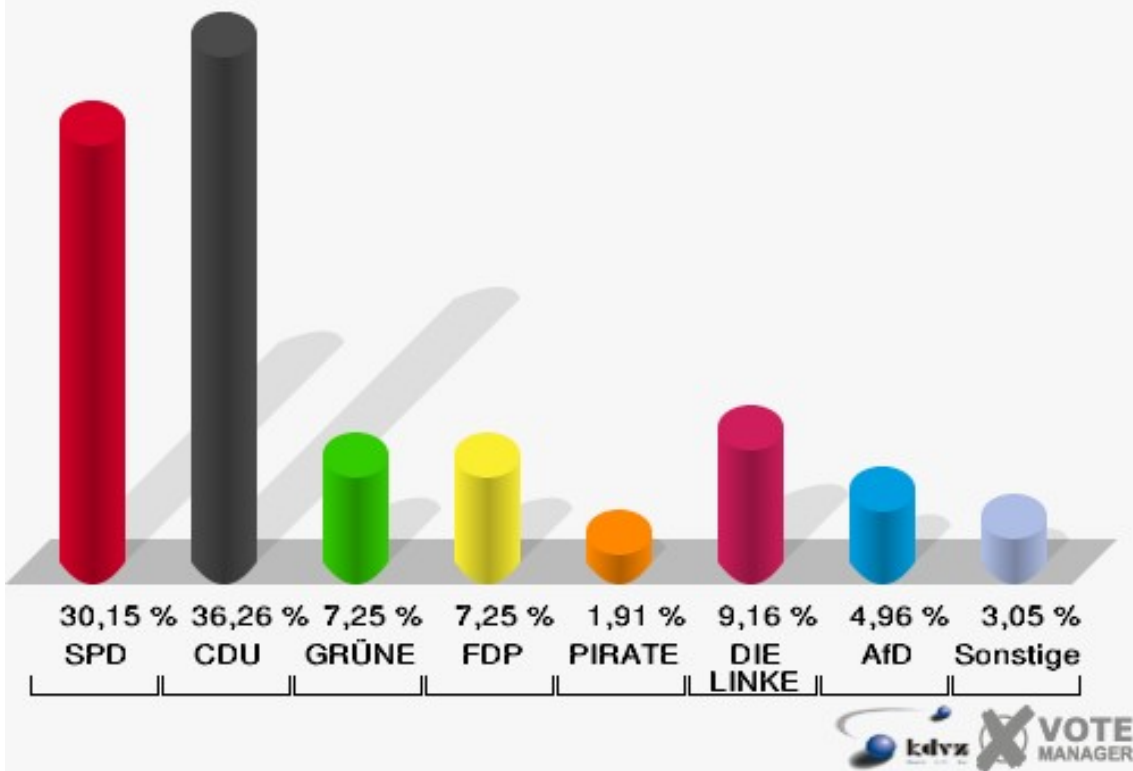
022-Bauhof Steinenbrück

	Erststimmen		Zweitstimmen	
Wahlberechtigte	541		541	
Wähler/innen	266	49,17 %	266	49,17 %
ungültige Stimmen	2	0,75 %	4	1,50 %
gültige Stimmen	264	99,25 %	262	98,50 %
Billstein, SPD	88	33,33 %	79	30,15 %
Biesenbach, CDU	104	39,39 %	95	36,26 %
Söhnchen, GRÜNE	14	5,30 %	19	7,25 %
Pizzato, FDP	13	4,92 %	19	7,25 %
Schumann, PIRATEN	10	3,79 %	5	1,91 %
Hewald, DIE LINKE	21	7,95 %	24	9,16 %
NPD	---	---	0	0,00 %
Die PARTEI	---	---	2	0,76 %
FREIE WÄHLER	---	---	0	0,00 %
BIG	---	---	0	0,00 %
FBI/FWG	---	---	0	0,00 %
ÖDP	---	---	1	0,38 %
Volksabstimmung	---	---	1	0,38 %
TIERSCHUTZliste	---	---	3	1,15 %
AD-Demokraten NRW	---	---	0	0,00 %
Rummler, AfD	14	5,30 %	13	4,96 %
AUFBRUCH C	---	---	1	0,38 %
BGE	---	---	0	0,00 %
DBD	---	---	0	0,00 %
DKP	---	---	0	0,00 %
ZENTRUM	---	---	0	0,00 %
DIE RECHTE	---	---	0	0,00 %
REP	---	---	0	0,00 %
DIE VIOLETTEN	---	---	0	0,00 %
JED	---	---	0	0,00 %
MLPD	---	---	0	0,00 %
PAN	---	---	0	0,00 %
Gesundheitsforschung	---	---	0	0,00 %
PARTEILOSE WG „BRD“	---	---	0	0,00 %
Schöner Leben	---	---	0	0,00 %
V-Partei³	---	---	0	0,00 %

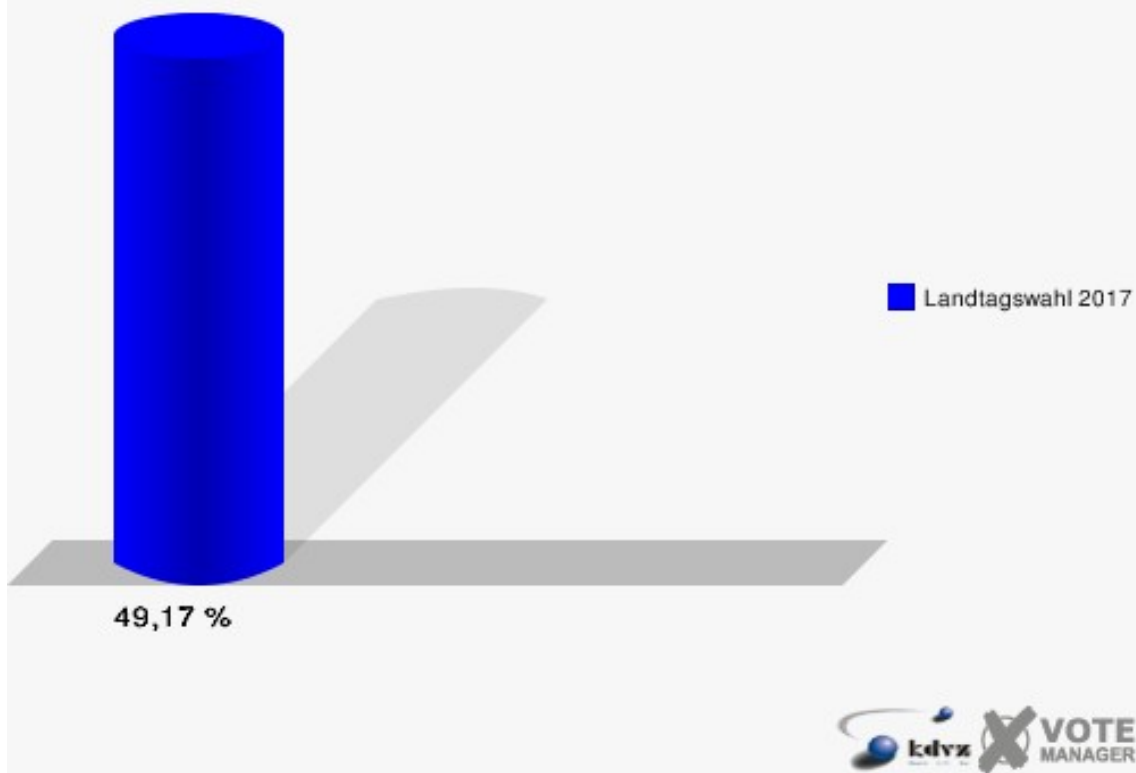
Stadt Gummersbach
Landtagswahl 14.05.2017
Erststimmen 022-Bauhof Steinenbrück



Stadt Gummersbach
Landtagswahl 14.05.2017
Zweitstimmen 022-Bauhof Steinenbrück



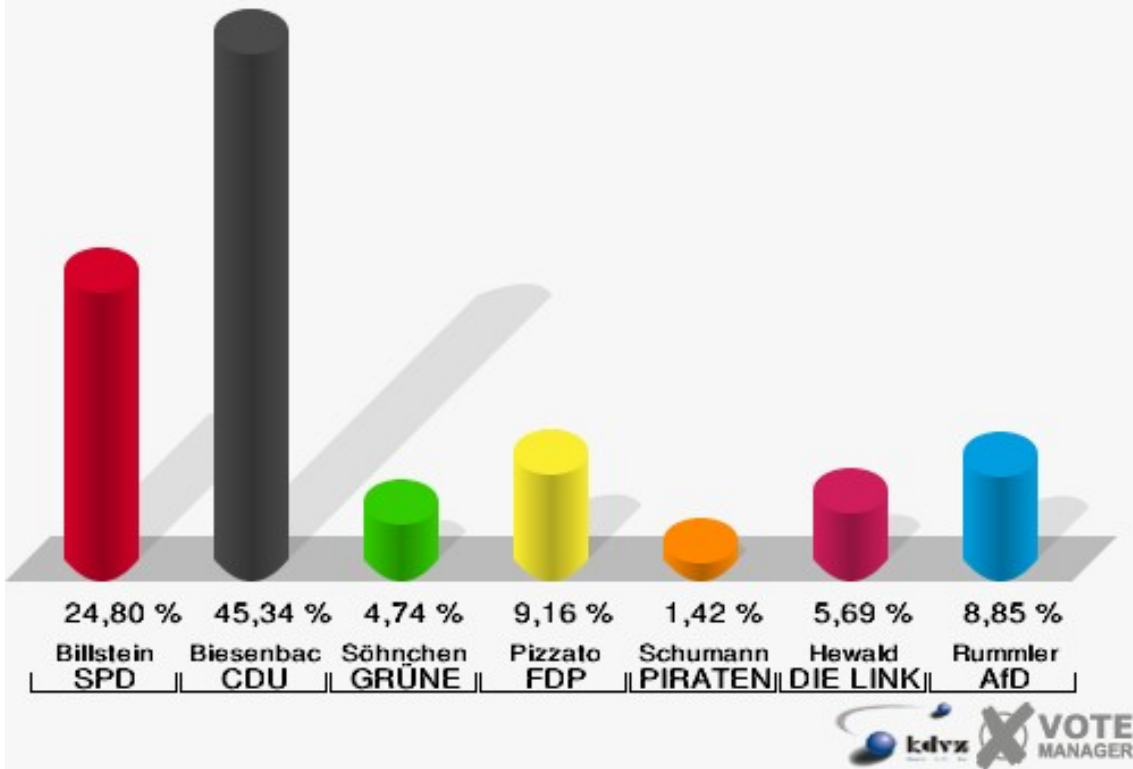
Stadt Gummersbach
Landtagswahl 14.05.2017
Wahlbeteiligung 022-Bauhof Steinenbrück



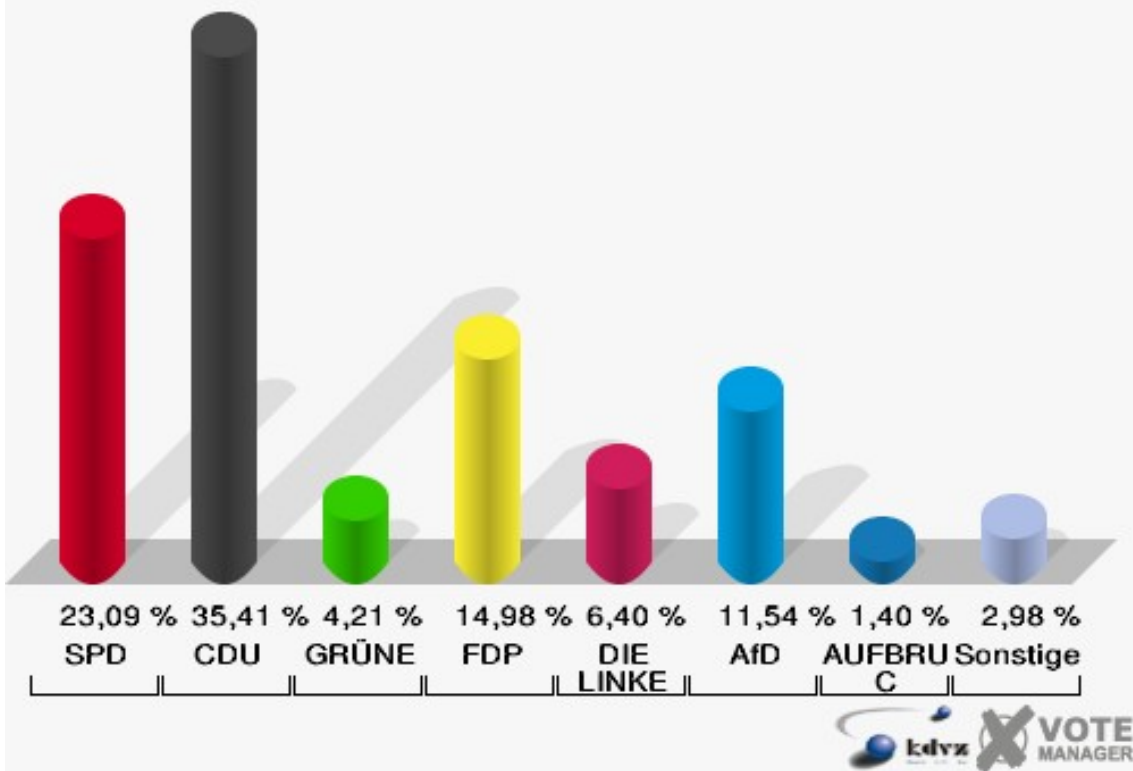
031-AggerEnergie GmbH Berstig

	Erststimmen		Zweitstimmen	
Wahlberechtigte	1.429		1.429	
Wähler/innen	652	45,63 %	652	45,63 %
ungültige Stimmen	19	2,91 %	11	1,69 %
gültige Stimmen	633	97,09 %	641	98,31 %
Billstein, SPD	157	24,80 %	148	23,09 %
Biesenbach, CDU	287	45,34 %	227	35,41 %
Söhnchen, GRÜNE	30	4,74 %	27	4,21 %
Pizzato, FDP	58	9,16 %	96	14,98 %
Schumann, PIRATEN	9	1,42 %	5	0,78 %
Hewald, DIE LINKE	36	5,69 %	41	6,40 %
NPD	---	---	1	0,16 %
Die PARTEI	---	---	1	0,16 %
FREIE WÄHLER	---	---	2	0,31 %
BIG	---	---	0	0,00 %
FBI/FWG	---	---	0	0,00 %
ÖDP	---	---	2	0,31 %
Volksabstimmung	---	---	0	0,00 %
TIERSCHUTZliste	---	---	3	0,47 %
AD-Demokraten NRW	---	---	1	0,16 %
Rummler, AfD	56	8,85 %	74	11,54 %
AUFBRUCH C	---	---	9	1,40 %
BGE	---	---	1	0,16 %
DBD	---	---	0	0,00 %
DKP	---	---	0	0,00 %
ZENTRUM	---	---	2	0,31 %
DIE RECHTE	---	---	0	0,00 %
REP	---	---	0	0,00 %
DIE VIOLETTEN	---	---	0	0,00 %
JED	---	---	1	0,16 %
MLPD	---	---	0	0,00 %
PAN	---	---	0	0,00 %
Gesundheitsforschung	---	---	0	0,00 %
PARTEILOSE WG „BRD“	---	---	0	0,00 %
Schöner Leben	---	---	0	0,00 %
V-Partei³	---	---	0	0,00 %

Stadt Gummersbach
Landtagswahl 14.05.2017
Erststimmen 031-AggerEnergie GmbH Berstig



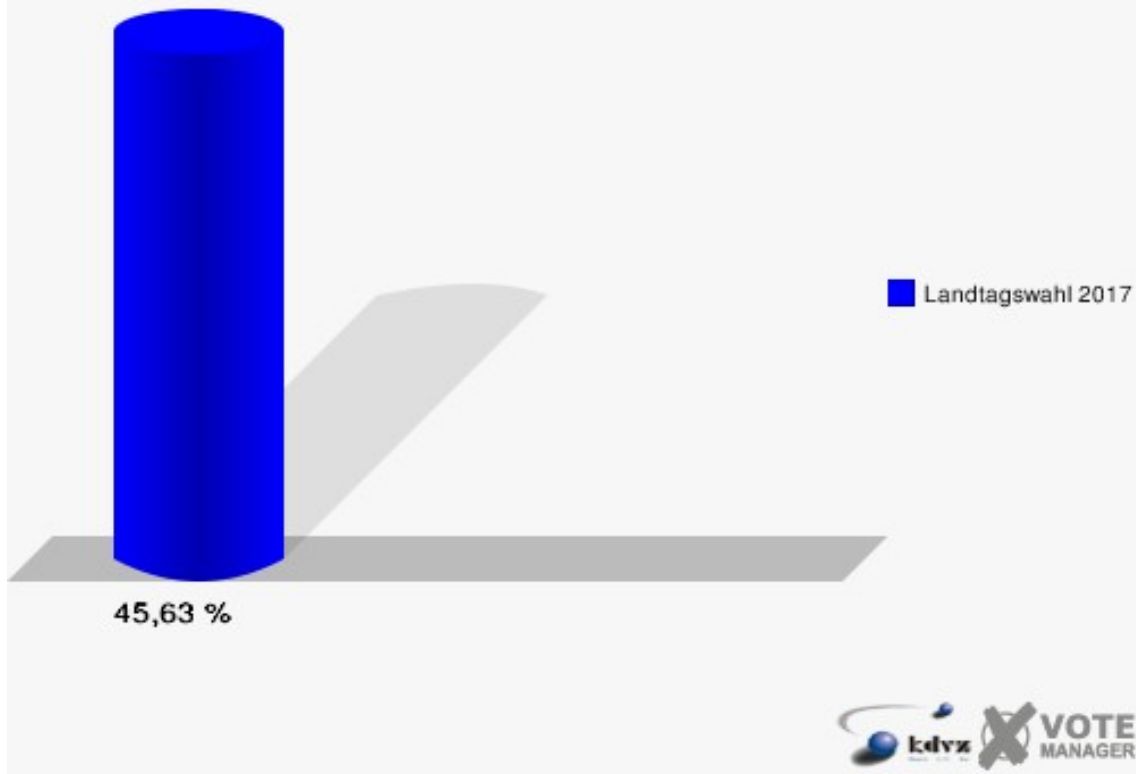
Stadt Gummersbach
Landtagswahl 14.05.2017
Zweitstimmen 031-AggerEnergie GmbH Berstig



Stadt Gummersbach

Landtagswahl 14.05.2017

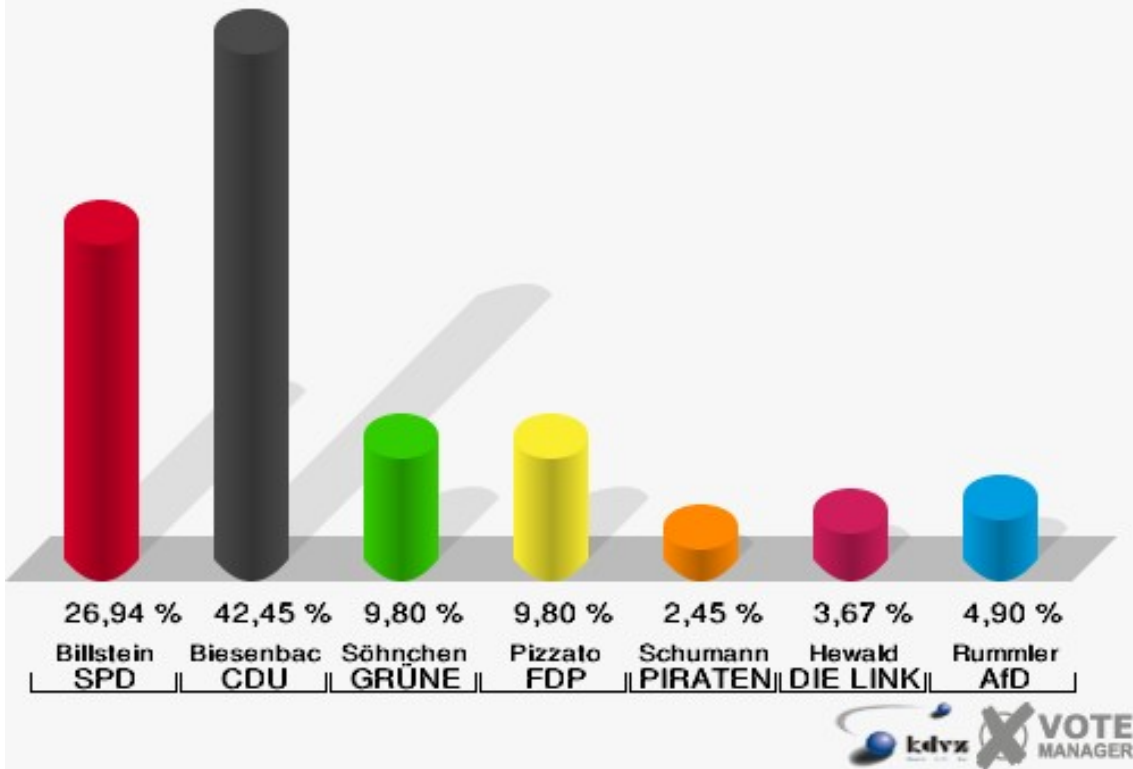
Wahlbeteiligung 031-AggerEnergie GmbH Berstig



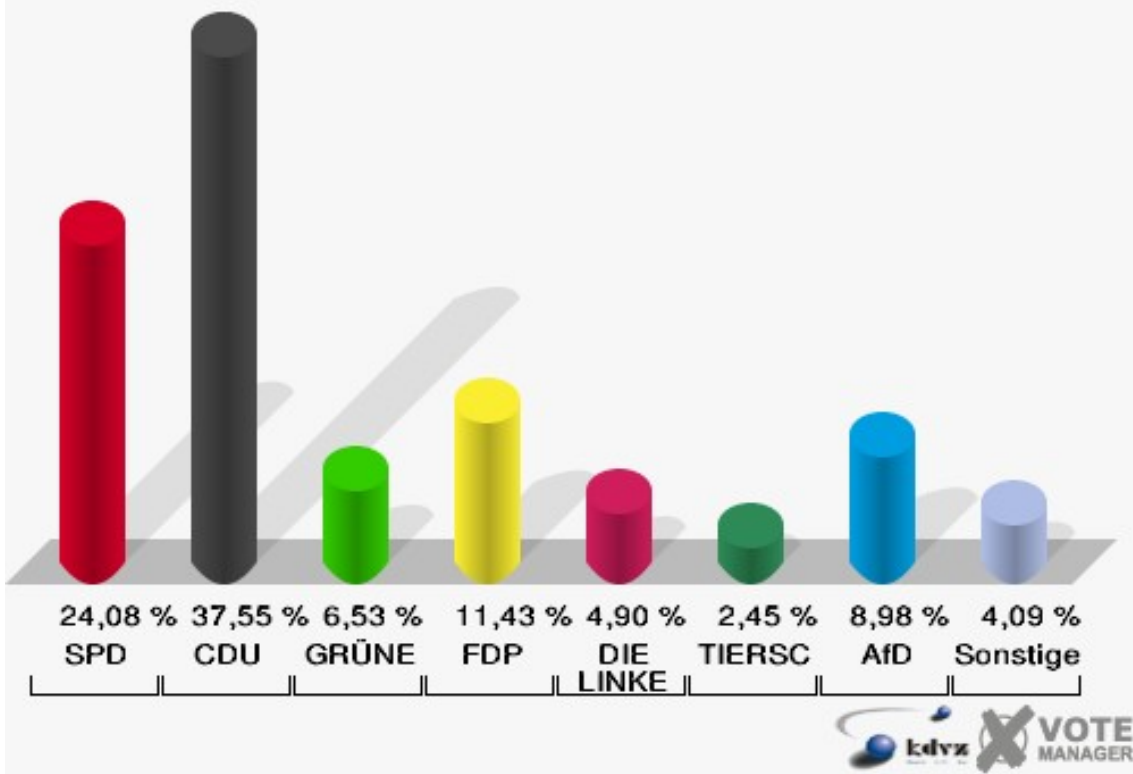
032-Dt Rentenvers. (Singerbrink)

	Erststimmen		Zweitstimmen	
Wahlberechtigte	581		581	
Wähler/innen	248	42,69 %	248	42,69 %
ungültige Stimmen	3	1,21 %	3	1,21 %
gültige Stimmen	245	98,79 %	245	98,79 %
Billstein, SPD	66	26,94 %	59	24,08 %
Biesenbach, CDU	104	42,45 %	92	37,55 %
Söhnchen, GRÜNE	24	9,80 %	16	6,53 %
Pizzato, FDP	24	9,80 %	28	11,43 %
Schumann, PIRATEN	6	2,45 %	3	1,22 %
Hewald, DIE LINKE	9	3,67 %	12	4,90 %
NPD	---	---	1	0,41 %
Die PARTEI	---	---	1	0,41 %
FREIE WÄHLER	---	---	0	0,00 %
BIG	---	---	0	0,00 %
FBI/FWG	---	---	0	0,00 %
ÖDP	---	---	1	0,41 %
Volksabstimmung	---	---	0	0,00 %
TIERSCHUTZliste	---	---	6	2,45 %
AD-Demokraten NRW	---	---	0	0,00 %
Rummler, AfD	12	4,90 %	22	8,98 %
AUFBRUCH C	---	---	0	0,00 %
BGE	---	---	1	0,41 %
DBD	---	---	2	0,82 %
DKP	---	---	0	0,00 %
ZENTRUM	---	---	0	0,00 %
DIE RECHTE	---	---	1	0,41 %
REP	---	---	0	0,00 %
DIE VIOLETTEN	---	---	0	0,00 %
JED	---	---	0	0,00 %
MLPD	---	---	0	0,00 %
PAN	---	---	0	0,00 %
Gesundheitsforschung	---	---	0	0,00 %
PARTEILOSE WG „BRD“	---	---	0	0,00 %
Schöner Leben	---	---	0	0,00 %
V-Partei³	---	---	0	0,00 %

Stadt Gummersbach
Landtagswahl 14.05.2017
Erststimmen 032-Dt Rentenvers. (Singerbrink)



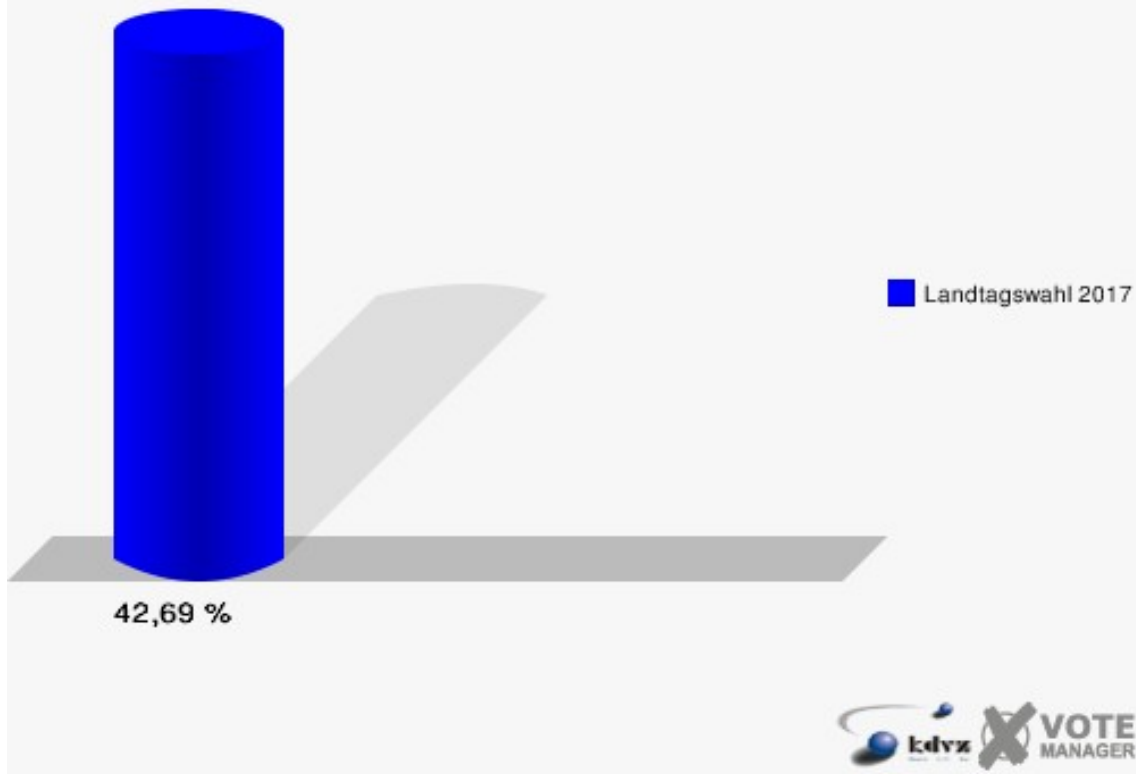
Stadt Gummersbach
Landtagswahl 14.05.2017
Zweitstimmen 032-Dt Rentenvers. (Singerbrink)



Stadt Gummersbach

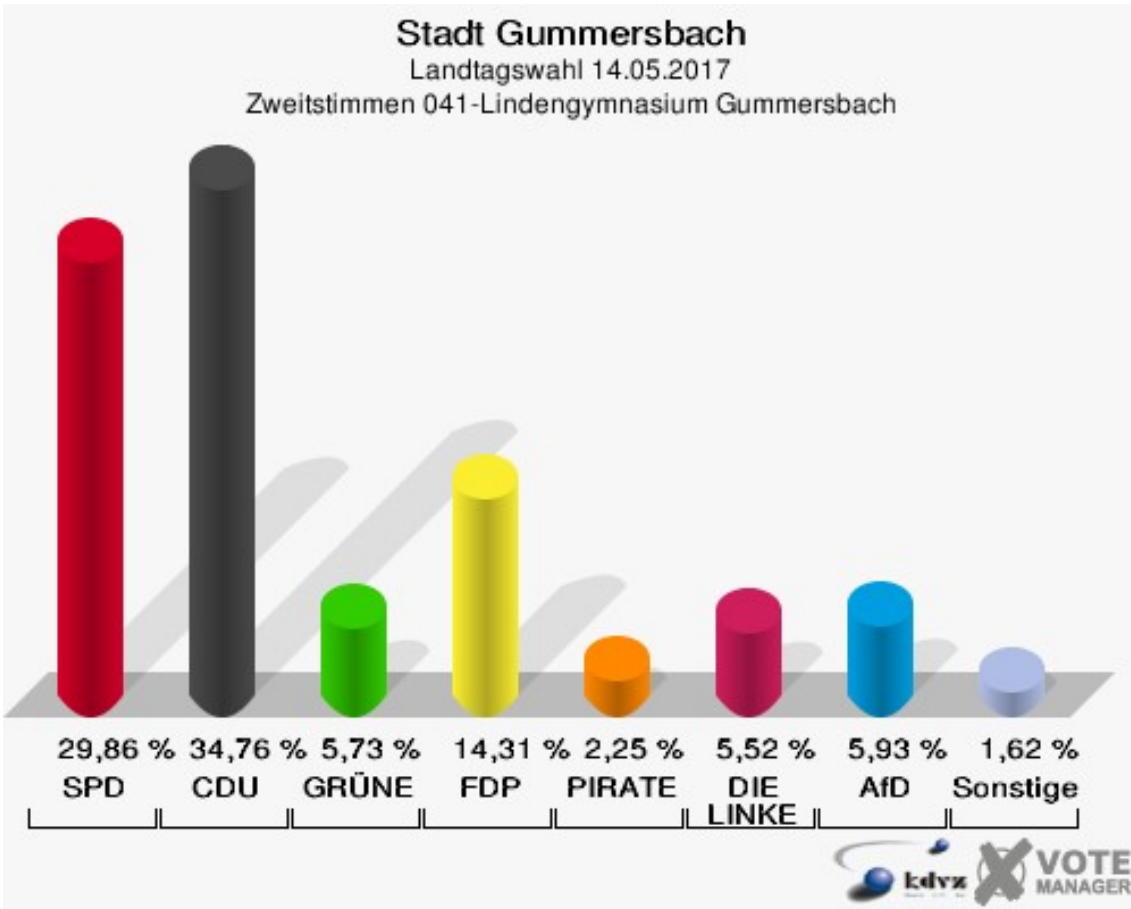
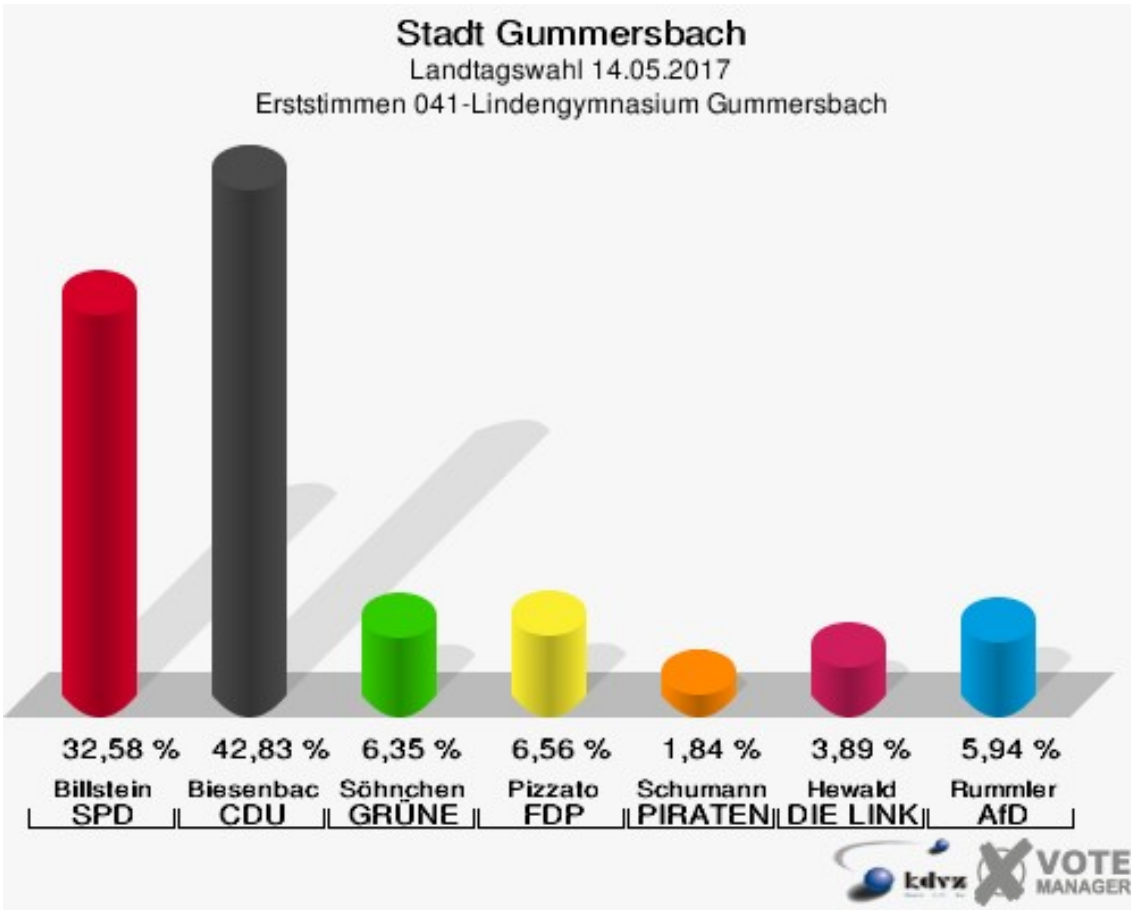
Landtagswahl 14.05.2017

Wahlbeteiligung 032-Dt Rentenvers. (Singerbrink)

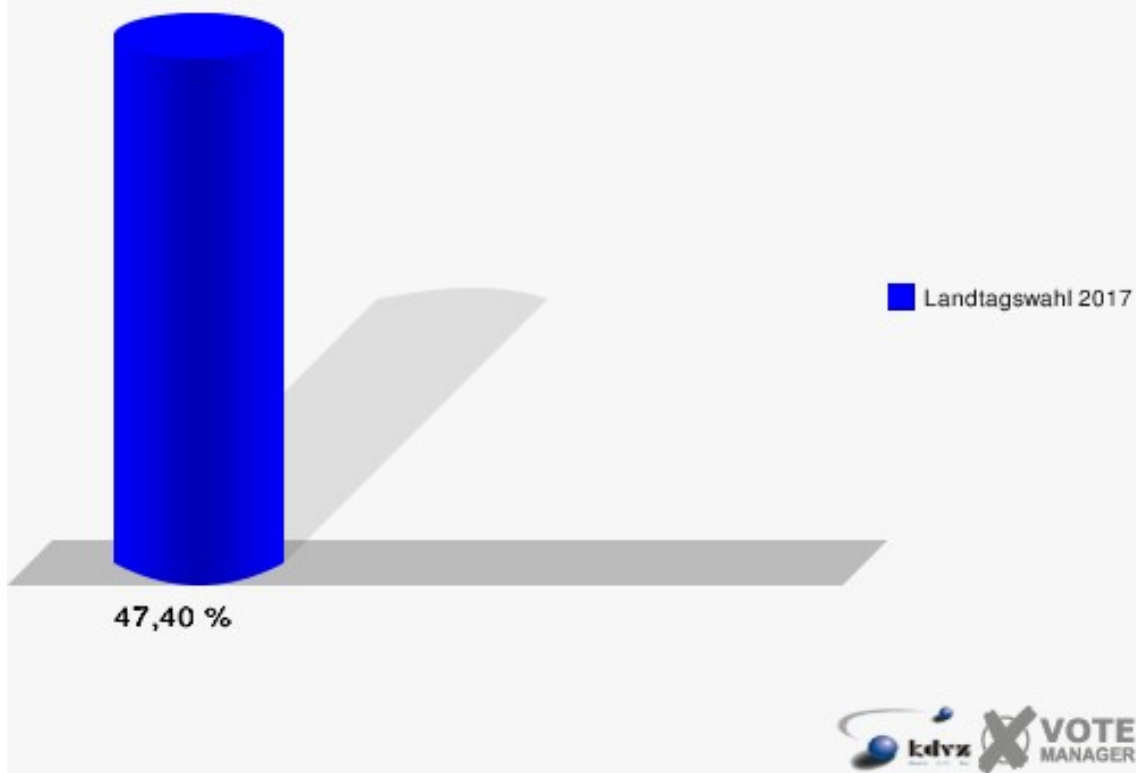


041-Lindengymnasium Gummersbach

	Erststimmen		Zweitstimmen	
Wahlberechtigte	1.038		1.038	
Wähler/innen	492	47,40 %	492	47,40 %
ungültige Stimmen	4	0,81 %	3	0,61 %
gültige Stimmen	488	99,19 %	489	99,39 %
Billstein, SPD	159	32,58 %	146	29,86 %
Biesenbach, CDU	209	42,83 %	170	34,76 %
Söhnchen, GRÜNE	31	6,35 %	28	5,73 %
Pizzato, FDP	32	6,56 %	70	14,31 %
Schumann, PIRATEN	9	1,84 %	11	2,25 %
Hewald, DIE LINKE	19	3,89 %	27	5,52 %
NPD	---	---	0	0,00 %
Die PARTEI	---	---	2	0,41 %
FREIE WÄHLER	---	---	1	0,20 %
BIG	---	---	0	0,00 %
FBI/FWG	---	---	0	0,00 %
ÖDP	---	---	0	0,00 %
Volksabstimmung	---	---	0	0,00 %
TIERSCHUTZliste	---	---	1	0,20 %
AD-Demokraten NRW	---	---	0	0,00 %
Rummler, AfD	29	5,94 %	29	5,93 %
AUFBRUCH C	---	---	2	0,41 %
BGE	---	---	0	0,00 %
DBD	---	---	0	0,00 %
DKP	---	---	0	0,00 %
ZENTRUM	---	---	0	0,00 %
DIE RECHTE	---	---	0	0,00 %
REP	---	---	0	0,00 %
DIE VIOLETTEN	---	---	0	0,00 %
JED	---	---	1	0,20 %
MLPD	---	---	0	0,00 %
PAN	---	---	0	0,00 %
Gesundheitsforschung	---	---	0	0,00 %
PARTEILOSE WG „BRD“	---	---	0	0,00 %
Schöner Leben	---	---	1	0,20 %
V-Partei³	---	---	0	0,00 %



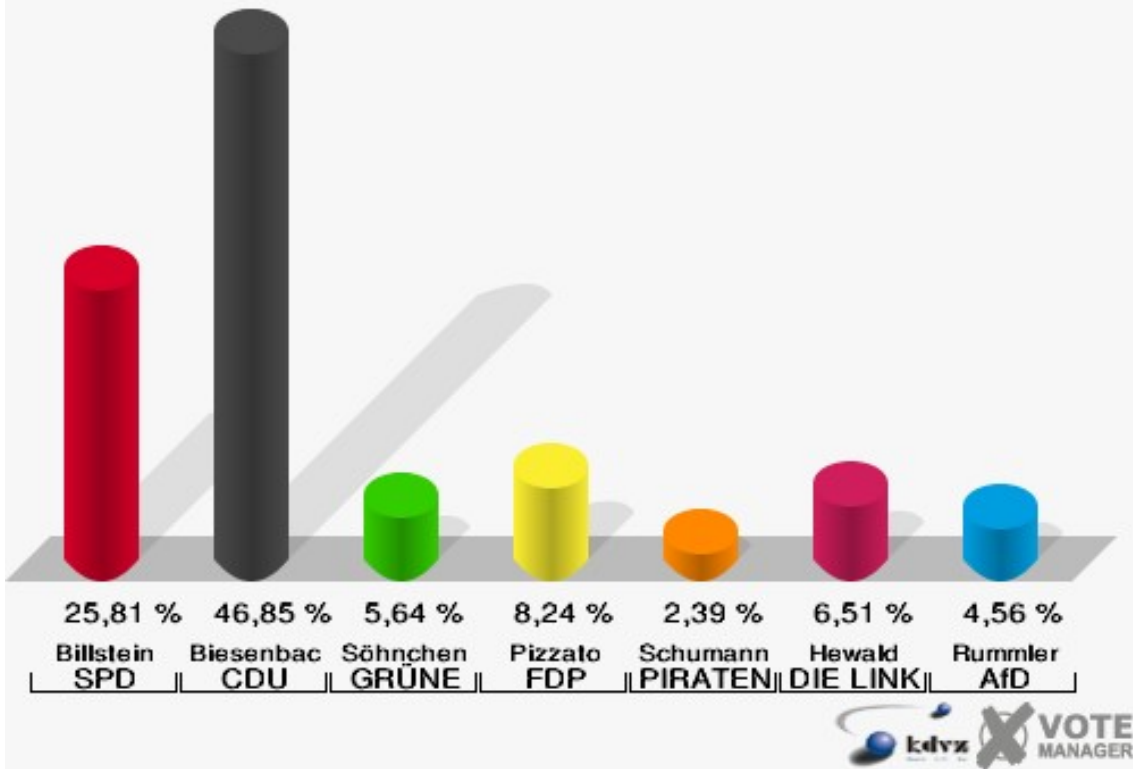
Stadt Gummersbach
Landtagswahl 14.05.2017
Wahlbeteiligung 041-Lindengymnasium Gummersbach



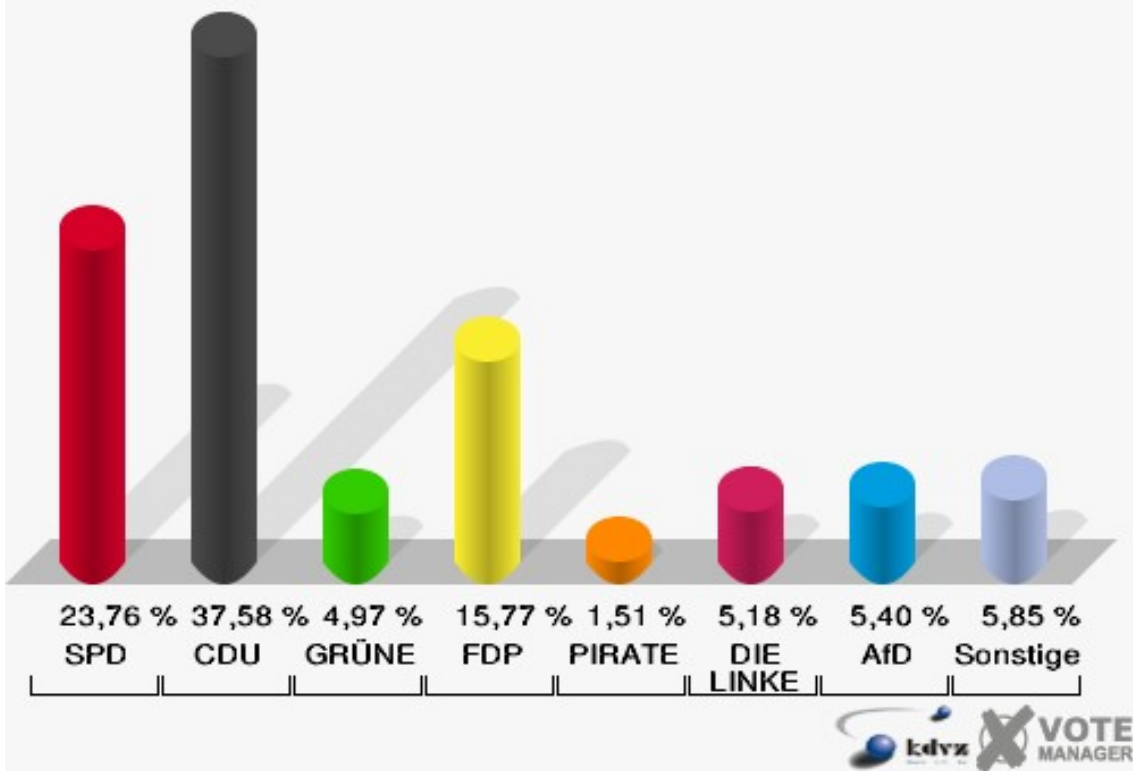
042-Sparkasse GM Hauptstelle

	Erststimmen		Zweitstimmen	
Wahlberechtigte	987		987	
Wähler/innen	464	47,01 %	464	47,01 %
ungültige Stimmen	3	0,65 %	1	0,22 %
gültige Stimmen	461	99,35 %	463	99,78 %
Billstein, SPD	119	25,81 %	110	23,76 %
Biesenbach, CDU	216	46,85 %	174	37,58 %
Söhnchen, GRÜNE	26	5,64 %	23	4,97 %
Pizzato, FDP	38	8,24 %	73	15,77 %
Schumann, PIRATEN	11	2,39 %	7	1,51 %
Hewald, DIE LINKE	30	6,51 %	24	5,18 %
NPD	---	---	2	0,43 %
Die PARTEI	---	---	7	1,51 %
FREIE WÄHLER	---	---	1	0,22 %
BIG	---	---	2	0,43 %
FBI/FWG	---	---	2	0,43 %
ÖDP	---	---	1	0,22 %
Volksabstimmung	---	---	1	0,22 %
TIERSCHUTZliste	---	---	1	0,22 %
AD-Demokraten NRW	---	---	0	0,00 %
Rummler, AfD	21	4,56 %	25	5,40 %
AUFBRUCH C	---	---	3	0,65 %
BGE	---	---	0	0,00 %
DBD	---	---	0	0,00 %
DKP	---	---	0	0,00 %
ZENTRUM	---	---	0	0,00 %
DIE RECHTE	---	---	1	0,22 %
REP	---	---	0	0,00 %
DIE VIOLETTEN	---	---	1	0,22 %
JED	---	---	0	0,00 %
MLPD	---	---	4	0,86 %
PAN	---	---	0	0,00 %
Gesundheitsforschung	---	---	0	0,00 %
PARTEILOSE WG „BRD“	---	---	0	0,00 %
Schöner Leben	---	---	0	0,00 %
V-Partei³	---	---	1	0,22 %

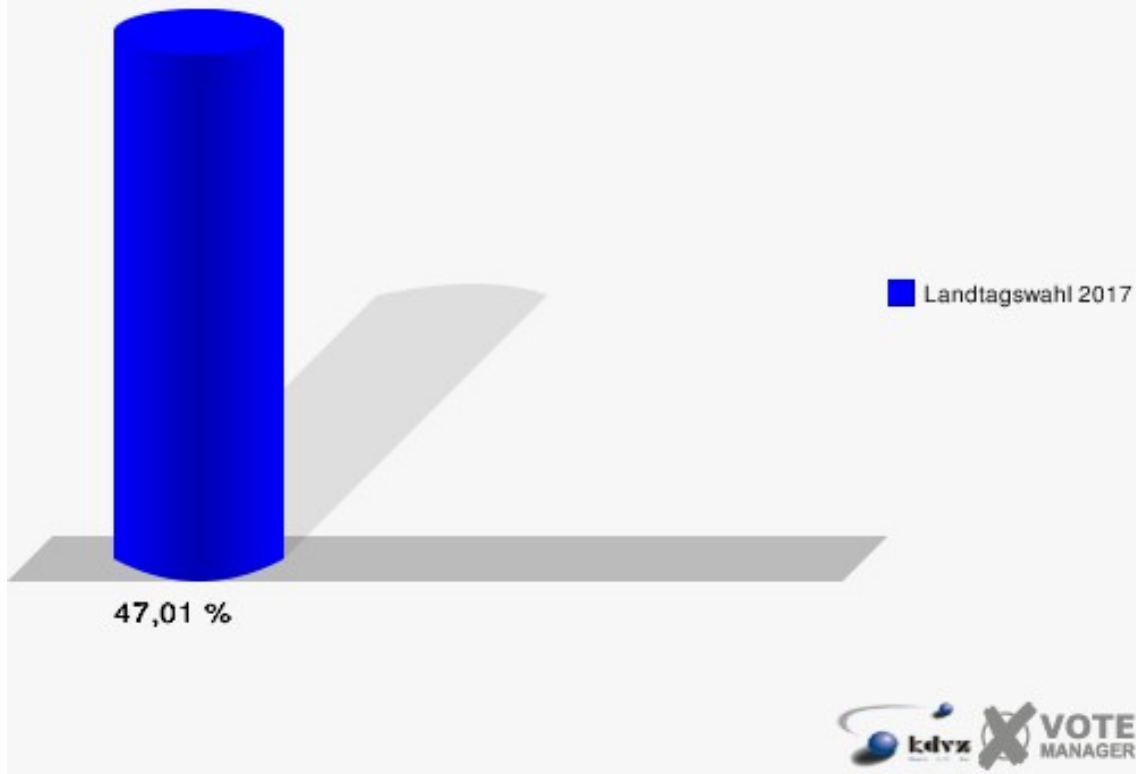
Stadt Gummersbach
Landtagswahl 14.05.2017
Erststimmen 042-Sparkasse GM Hauptstelle



Stadt Gummersbach
Landtagswahl 14.05.2017
Zweitstimmen 042-Sparkasse GM Hauptstelle



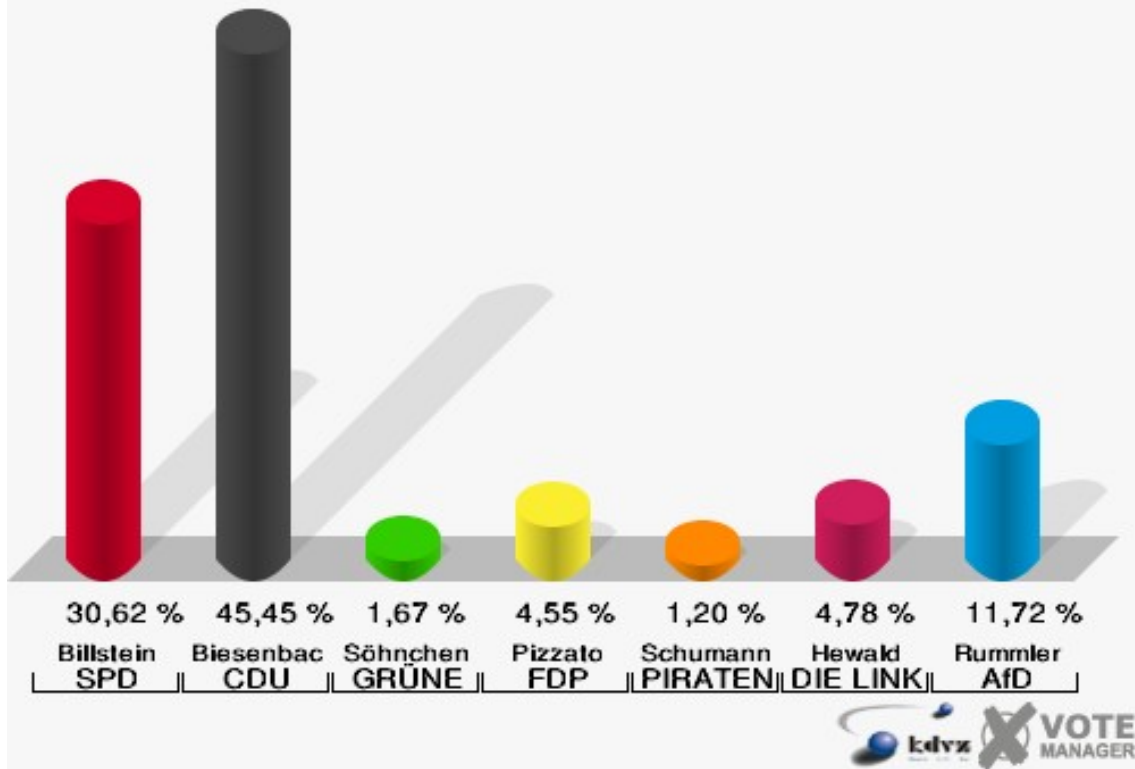
Stadt Gummersbach
Landtagswahl 14.05.2017
Wahlbeteiligung 042-Sparkasse GM Hauptstelle



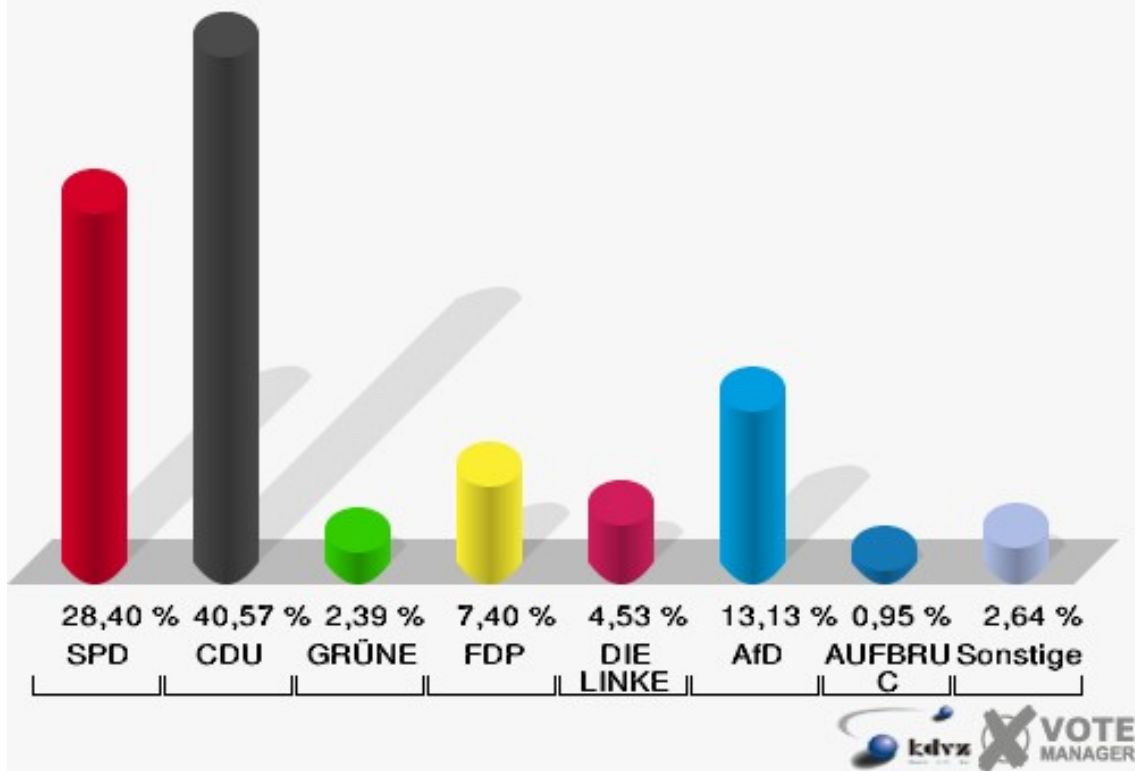
051-Fahrschule Abrolath

	Erststimmen		Zweitstimmen	
Wahlberechtigte	901		901	
Wähler/innen	432	47,95 %	432	47,95 %
ungültige Stimmen	14	3,24 %	13	3,01 %
gültige Stimmen	418	96,76 %	419	96,99 %
Billstein, SPD	128	30,62 %	119	28,40 %
Biesenbach, CDU	190	45,45 %	170	40,57 %
Söhnchen, GRÜNE	7	1,67 %	10	2,39 %
Pizzato, FDP	19	4,55 %	31	7,40 %
Schumann, PIRATEN	5	1,20 %	3	0,72 %
Hewald, DIE LINKE	20	4,78 %	19	4,53 %
NPD	---	---	0	0,00 %
Die PARTEI	---	---	1	0,24 %
FREIE WÄHLER	---	---	1	0,24 %
BIG	---	---	0	0,00 %
FBI/FWG	---	---	0	0,00 %
ÖDP	---	---	1	0,24 %
Volksabstimmung	---	---	1	0,24 %
TIERSCHUTZliste	---	---	3	0,72 %
AD-Demokraten NRW	---	---	0	0,00 %
Rummler, AfD	49	11,72 %	55	13,13 %
AUFBRUCH C	---	---	4	0,95 %
BGE	---	---	0	0,00 %
DBD	---	---	0	0,00 %
DKP	---	---	0	0,00 %
ZENTRUM	---	---	0	0,00 %
DIE RECHTE	---	---	0	0,00 %
REP	---	---	0	0,00 %
DIE VIOLETTEN	---	---	0	0,00 %
JED	---	---	0	0,00 %
MLPD	---	---	0	0,00 %
PAN	---	---	0	0,00 %
Gesundheitsforschung	---	---	0	0,00 %
PARTEILOSE WG „BRD“	---	---	0	0,00 %
Schöner Leben	---	---	0	0,00 %
V-Partei³	---	---	1	0,24 %

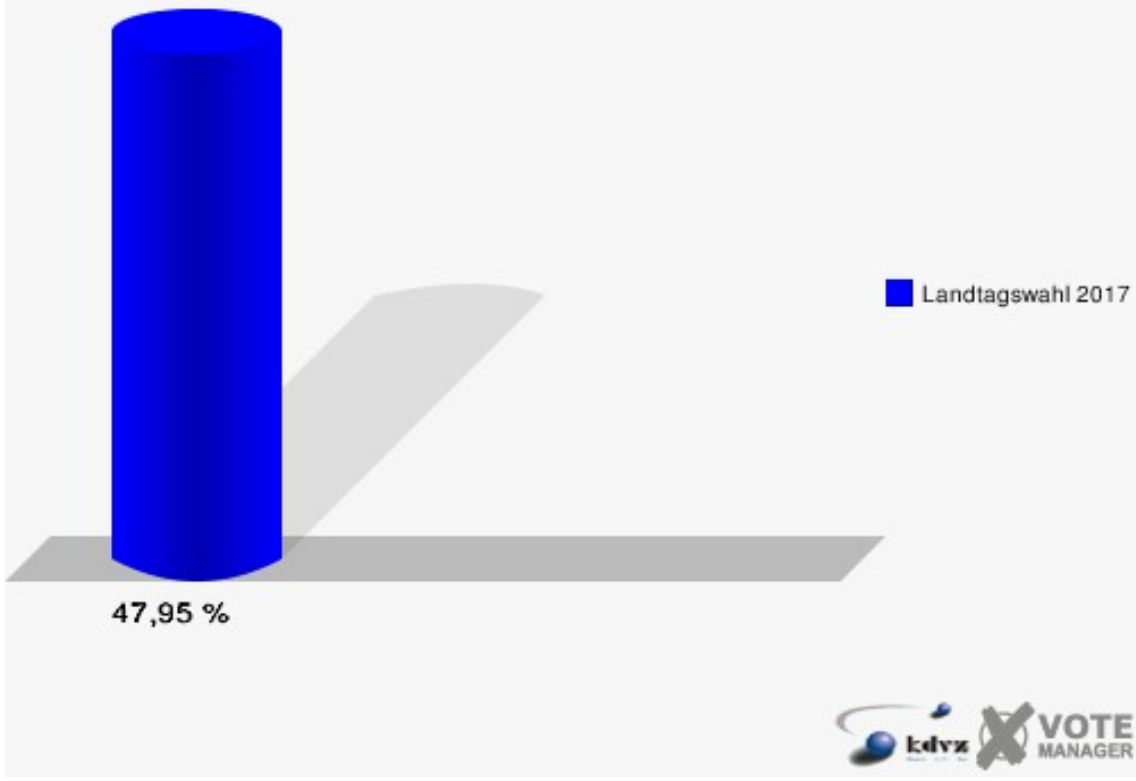
Stadt Gummersbach
Landtagswahl 14.05.2017
Erststimmen 051-Fahrschule Abrolath



Stadt Gummersbach
Landtagswahl 14.05.2017
Zweitstimmen 051-Fahrschule Abrolath



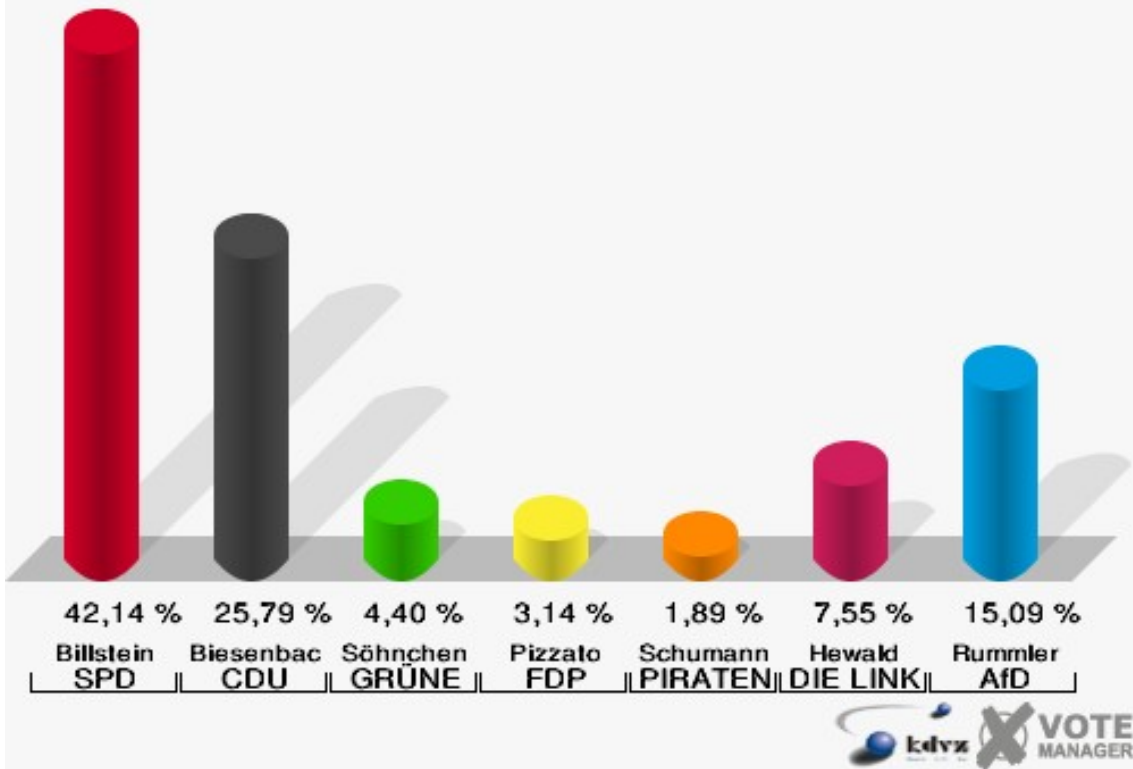
Stadt Gummersbach
Landtagswahl 14.05.2017
Wahlbeteiligung 051-Fahrschule Abrolath



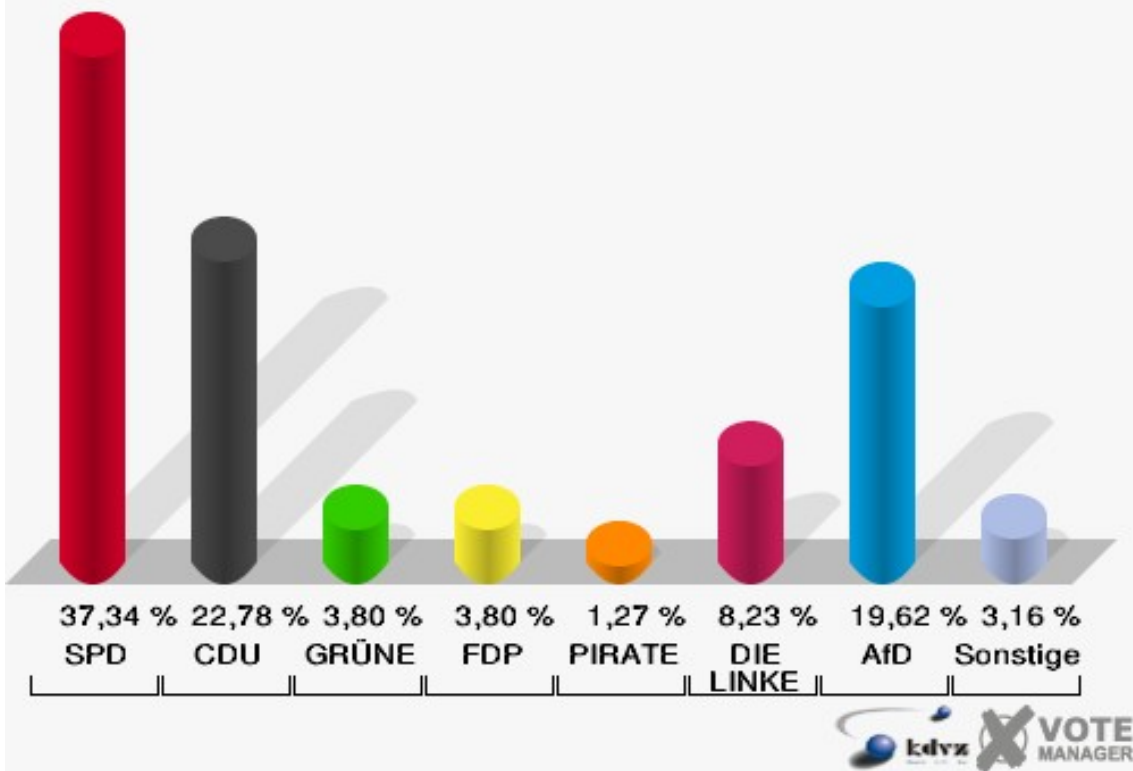
052-Alten- u. Jugendz. Bernberg

	Erststimmen		Zweitstimmen	
Wahlberechtigte	495		495	
Wähler/innen	164	33,13 %	164	33,13 %
ungültige Stimmen	5	3,05 %	6	3,66 %
gültige Stimmen	159	96,95 %	158	96,34 %
Billstein, SPD	67	42,14 %	59	37,34 %
Biesenbach, CDU	41	25,79 %	36	22,78 %
Söhnchen, GRÜNE	7	4,40 %	6	3,80 %
Pizzato, FDP	5	3,14 %	6	3,80 %
Schumann, PIRATEN	3	1,89 %	2	1,27 %
Hewald, DIE LINKE	12	7,55 %	13	8,23 %
NPD	---	---	0	0,00 %
Die PARTEI	---	---	1	0,63 %
FREIE WÄHLER	---	---	0	0,00 %
BIG	---	---	0	0,00 %
FBI/FWG	---	---	0	0,00 %
ÖDP	---	---	0	0,00 %
Volksabstimmung	---	---	0	0,00 %
TIERSCHUTZliste	---	---	1	0,63 %
AD-Demokraten NRW	---	---	0	0,00 %
Rummler, AfD	24	15,09 %	31	19,62 %
AUFBRUCH C	---	---	0	0,00 %
BGE	---	---	0	0,00 %
DBD	---	---	0	0,00 %
DKP	---	---	0	0,00 %
ZENTRUM	---	---	0	0,00 %
DIE RECHTE	---	---	0	0,00 %
REP	---	---	1	0,63 %
DIE VIOLETTEN	---	---	0	0,00 %
JED	---	---	0	0,00 %
MLPD	---	---	2	1,27 %
PAN	---	---	0	0,00 %
Gesundheitsforschung	---	---	0	0,00 %
PARTEILOSE WG „BRD“	---	---	0	0,00 %
Schöner Leben	---	---	0	0,00 %
V-Partei³	---	---	0	0,00 %

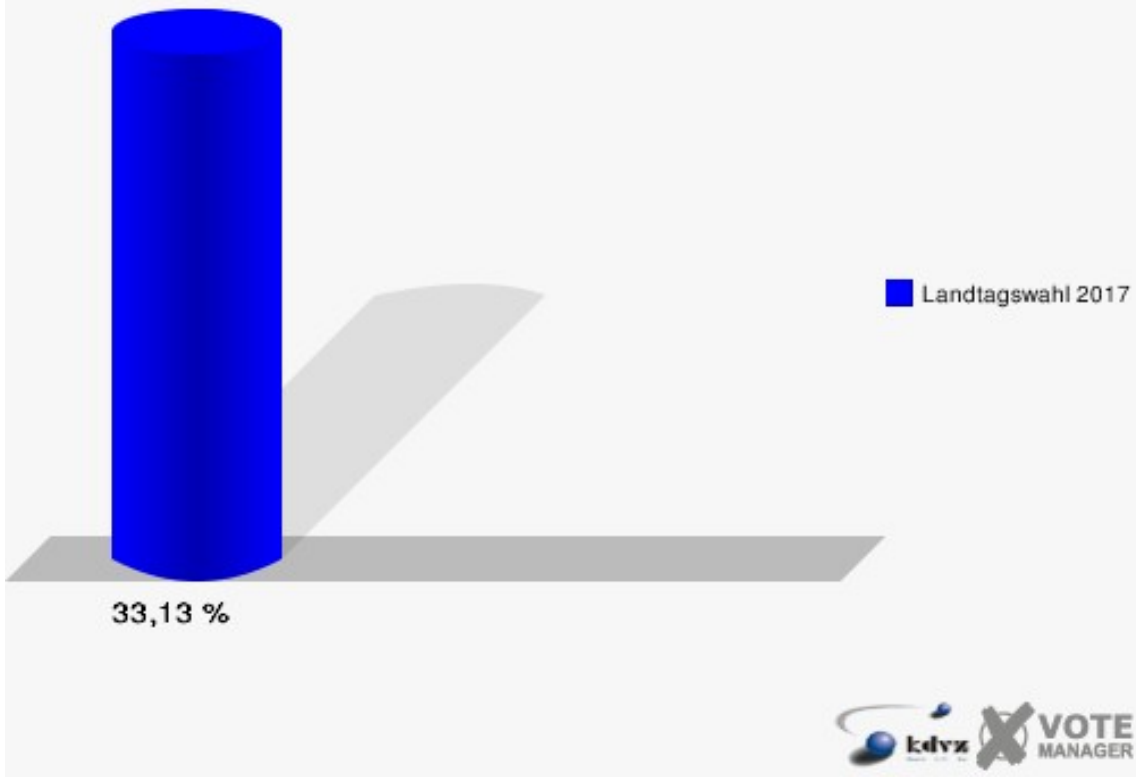
Stadt Gummersbach
Landtagswahl 14.05.2017
Erststimmen 052-Alten- u. Jugendz. Bernberg



Stadt Gummersbach
Landtagswahl 14.05.2017
Zweitstimmen 052-Alten- u. Jugendz. Bernberg

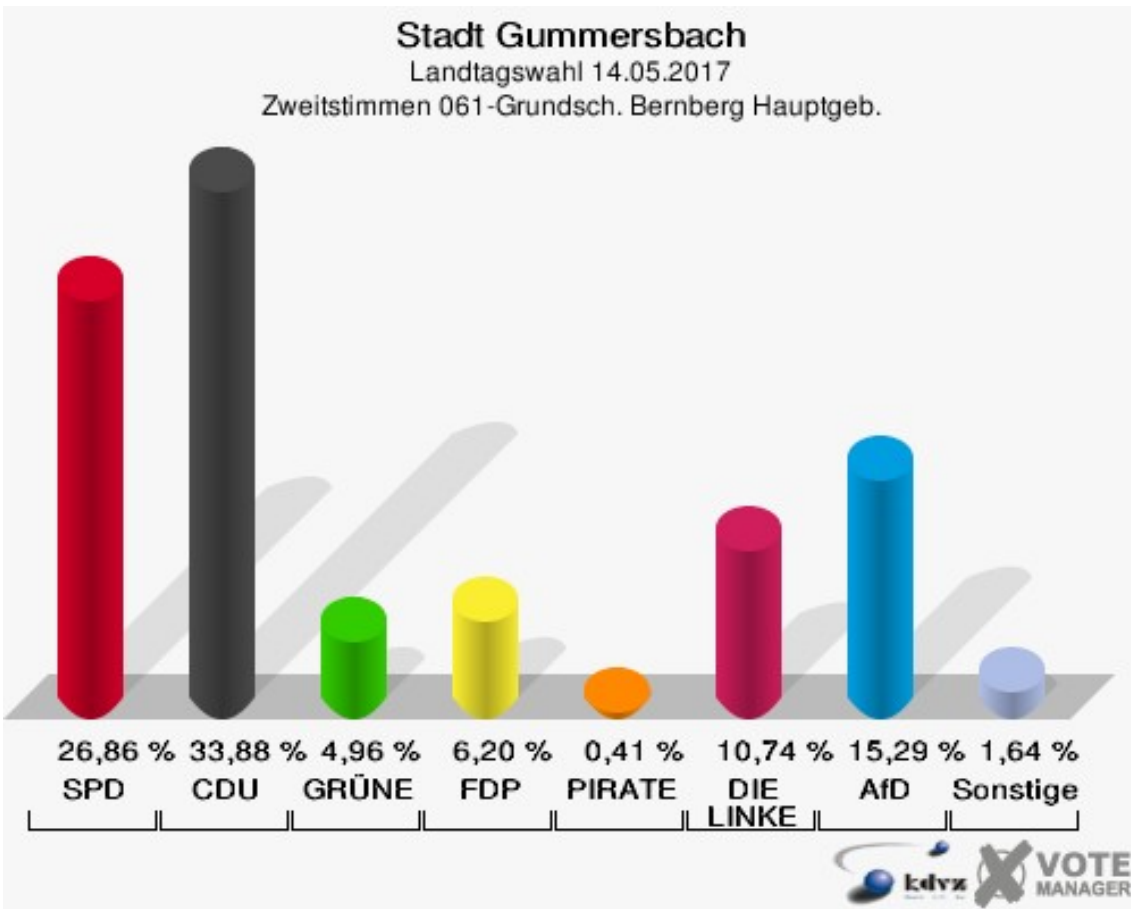
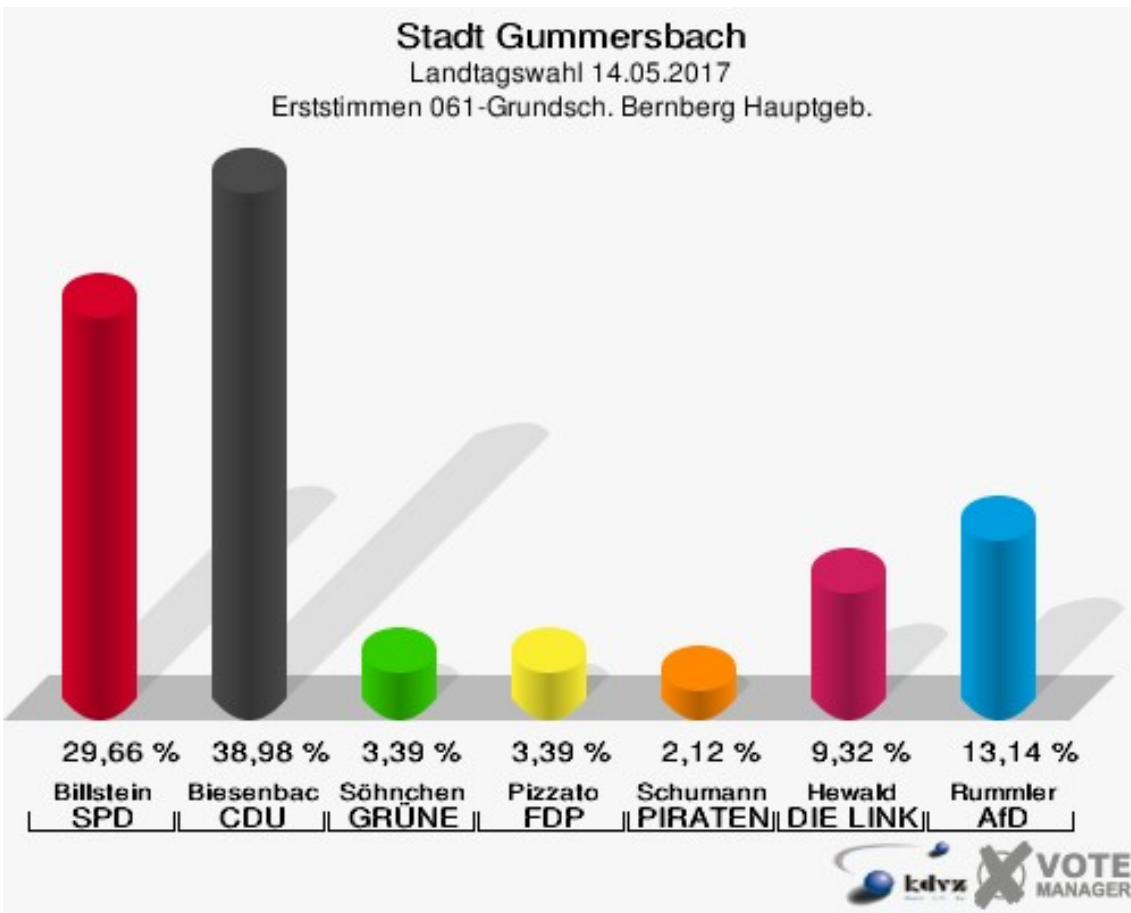


Stadt Gummersbach
Landtagswahl 14.05.2017
Wahlbeteiligung 052-Alten- u. Jugendz. Bernberg



061-Grundsch. Bernberg Hauptgeb.

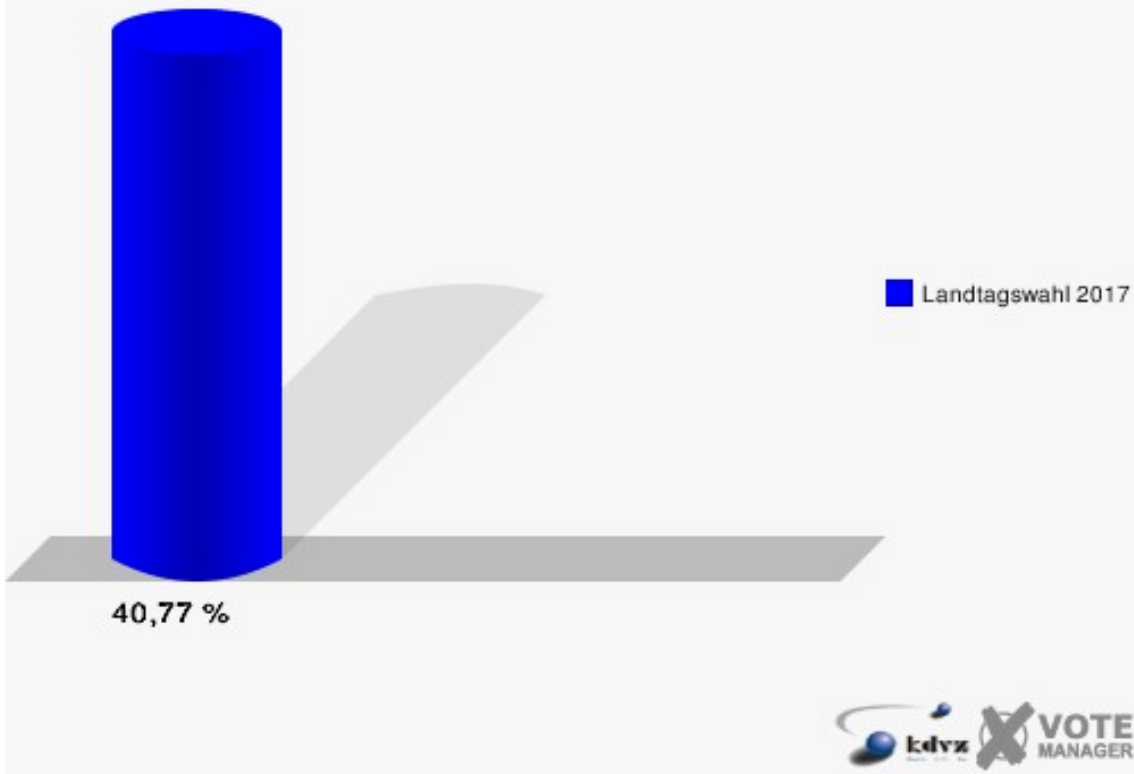
	Erststimmen		Zweitstimmen	
Wahlberechtigte	601		601	
Wähler/innen	245	40,77 %	245	40,77 %
ungültige Stimmen	9	3,67 %	3	1,22 %
gültige Stimmen	236	96,33 %	242	98,78 %
Billstein, SPD	70	29,66 %	65	26,86 %
Biesenbach, CDU	92	38,98 %	82	33,88 %
Söhnchen, GRÜNE	8	3,39 %	12	4,96 %
Pizzato, FDP	8	3,39 %	15	6,20 %
Schumann, PIRATEN	5	2,12 %	1	0,41 %
Hewald, DIE LINKE	22	9,32 %	26	10,74 %
NPD	---	---	0	0,00 %
Die PARTEI	---	---	0	0,00 %
FREIE WÄHLER	---	---	1	0,41 %
BIG	---	---	0	0,00 %
FBI/FWG	---	---	0	0,00 %
ÖDP	---	---	0	0,00 %
Volksabstimmung	---	---	1	0,41 %
TIERSCHUTZliste	---	---	1	0,41 %
AD-Demokraten NRW	---	---	0	0,00 %
Rummler, AfD	31	13,14 %	37	15,29 %
AUFBRUCH C	---	---	0	0,00 %
BGE	---	---	0	0,00 %
DBD	---	---	0	0,00 %
DKP	---	---	0	0,00 %
ZENTRUM	---	---	0	0,00 %
DIE RECHTE	---	---	0	0,00 %
REP	---	---	0	0,00 %
DIE VIOLETTEN	---	---	0	0,00 %
JED	---	---	0	0,00 %
MLPD	---	---	0	0,00 %
PAN	---	---	0	0,00 %
Gesundheitsforschung	---	---	0	0,00 %
PARTEILOSE WG „BRD“	---	---	0	0,00 %
Schöner Leben	---	---	0	0,00 %
V-Partei³	---	---	1	0,41 %



Stadt Gummersbach

Landtagswahl 14.05.2017

Wahlbeteiligung 061-Grundschr. Bernberg Hauptgeb.



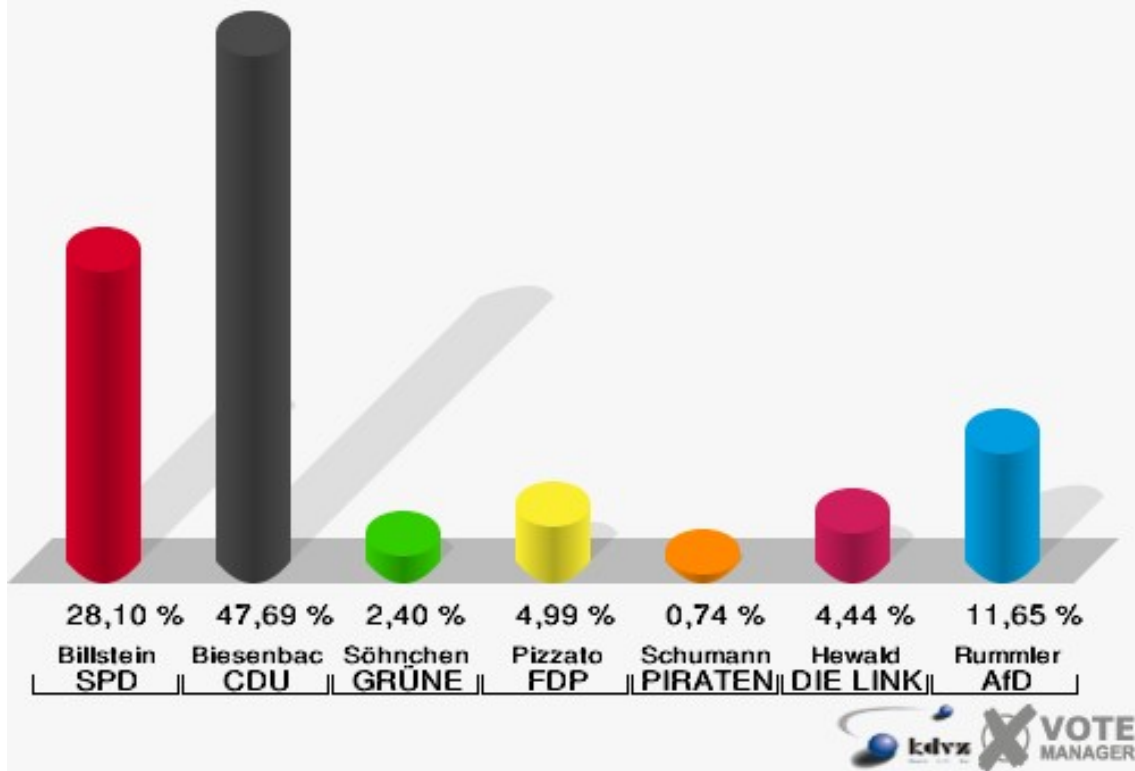
062-Grundschule Bernberg Pavillon

	Erststimmen		Zweitstimmen	
Wahlberechtigte	1.194		1.194	
Wähler/innen	554	46,40 %	554	46,40 %
ungültige Stimmen	13	2,35 %	10	1,81 %
gültige Stimmen	541	97,65 %	544	98,19 %
Billstein, SPD	152	28,10 %	146	26,84 %
Biesenbach, CDU	258	47,69 %	225	41,36 %
Söhnchen, GRÜNE	13	2,40 %	12	2,21 %
Pizzato, FDP	27	4,99 %	43	7,90 %
Schumann, PIRATEN	4	0,74 %	4	0,74 %
Hewald, DIE LINKE	24	4,44 %	27	4,96 %
NPD	---	---	0	0,00 %
Die PARTEI	---	---	0	0,00 %
FREIE WÄHLER	---	---	1	0,18 %
BIG	---	---	0	0,00 %
FBI/FWG	---	---	1	0,18 %
ÖDP	---	---	0	0,00 %
Volksabstimmung	---	---	0	0,00 %
TIERSCHUTZliste	---	---	1	0,18 %
AD-Demokraten NRW	---	---	3	0,55 %
Rummler, AfD	63	11,65 %	72	13,24 %
AUFBRUCH C	---	---	6	1,10 %
BGE	---	---	0	0,00 %
DBD	---	---	0	0,00 %
DKP	---	---	0	0,00 %
ZENTRUM	---	---	0	0,00 %
DIE RECHTE	---	---	0	0,00 %
REP	---	---	0	0,00 %
DIE VIOLETTEN	---	---	1	0,18 %
JED	---	---	1	0,18 %
MLPD	---	---	0	0,00 %
PAN	---	---	0	0,00 %
Gesundheitsforschung	---	---	0	0,00 %
PARTEILOSE WG „BRD“	---	---	0	0,00 %
Schöner Leben	---	---	0	0,00 %
V-Partei³	---	---	1	0,18 %

Stadt Gummersbach

Landtagswahl 14.05.2017

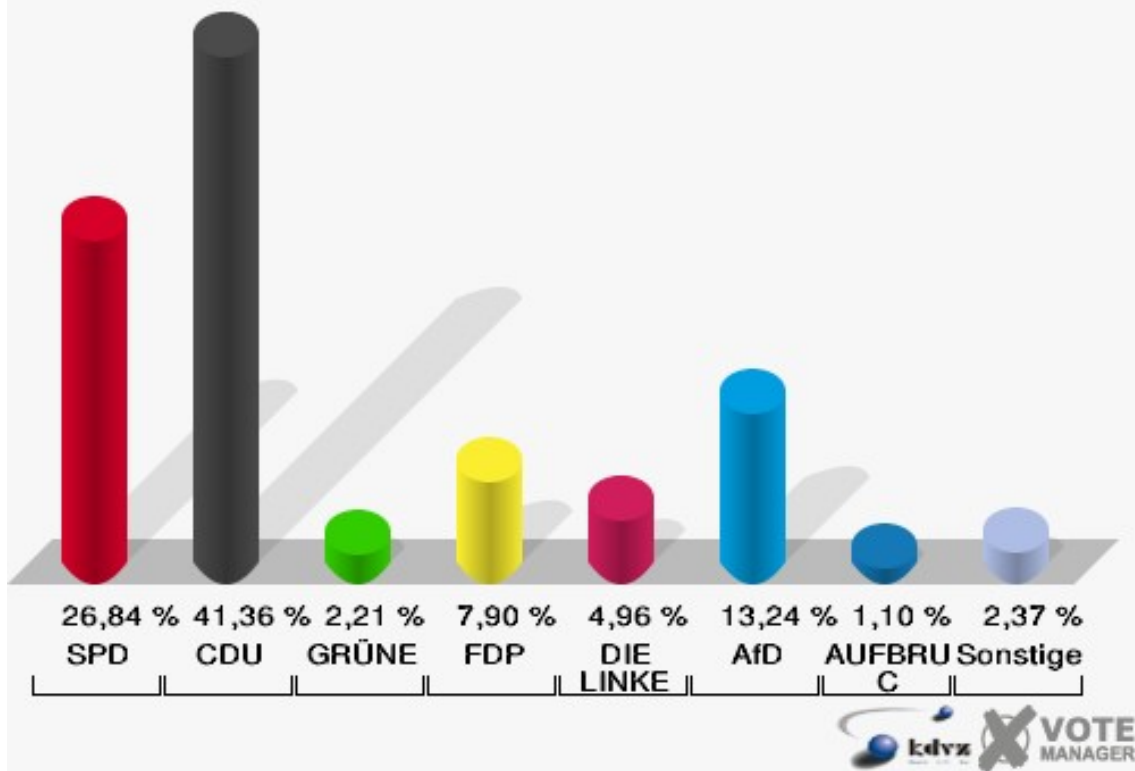
Erststimmen 062-Grundschule Bernberg Pavillon



Stadt Gummersbach

Landtagswahl 14.05.2017

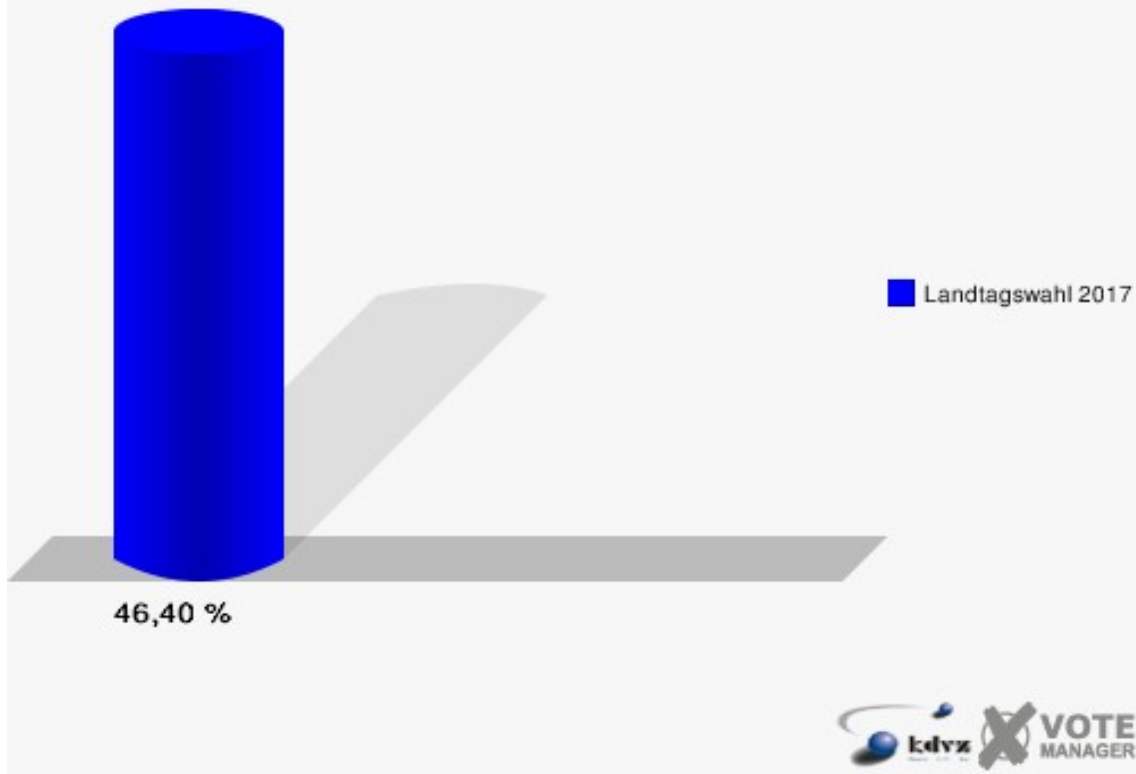
Zweitstimmen 062-Grundschule Bernberg Pavillon



Stadt Gummersbach

Landtagswahl 14.05.2017

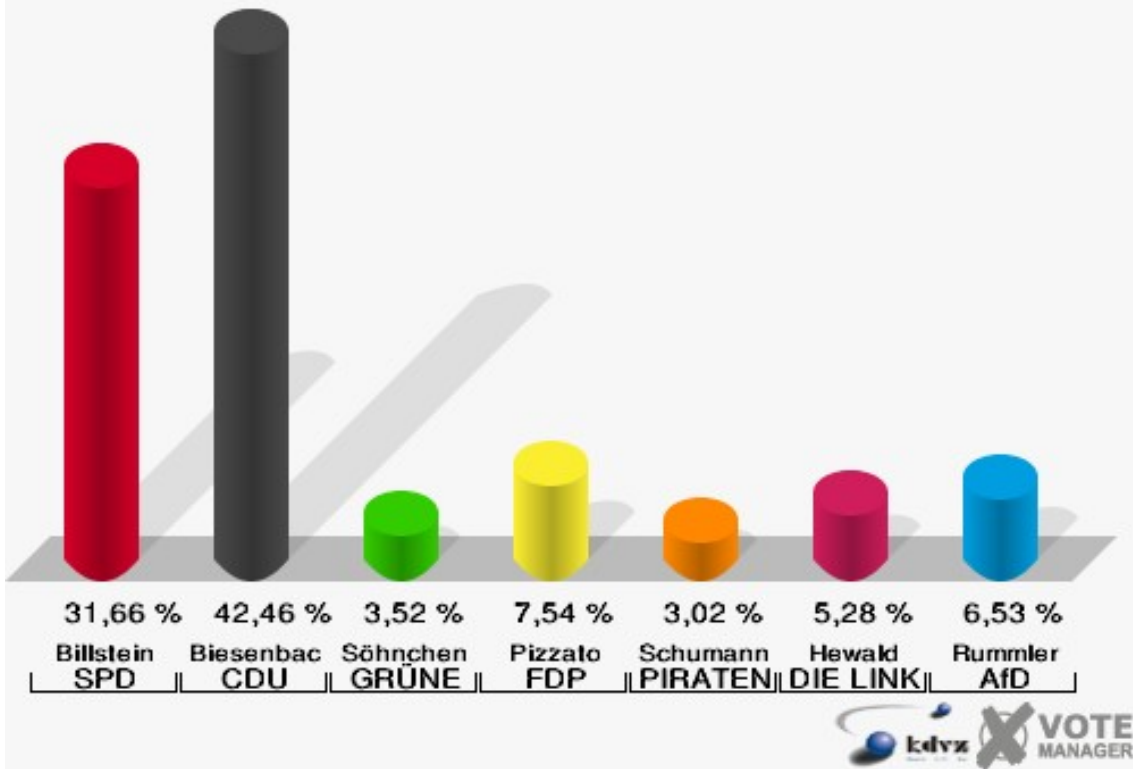
Wahlbeteiligung 062-Grundschule Bernberg Pavillon



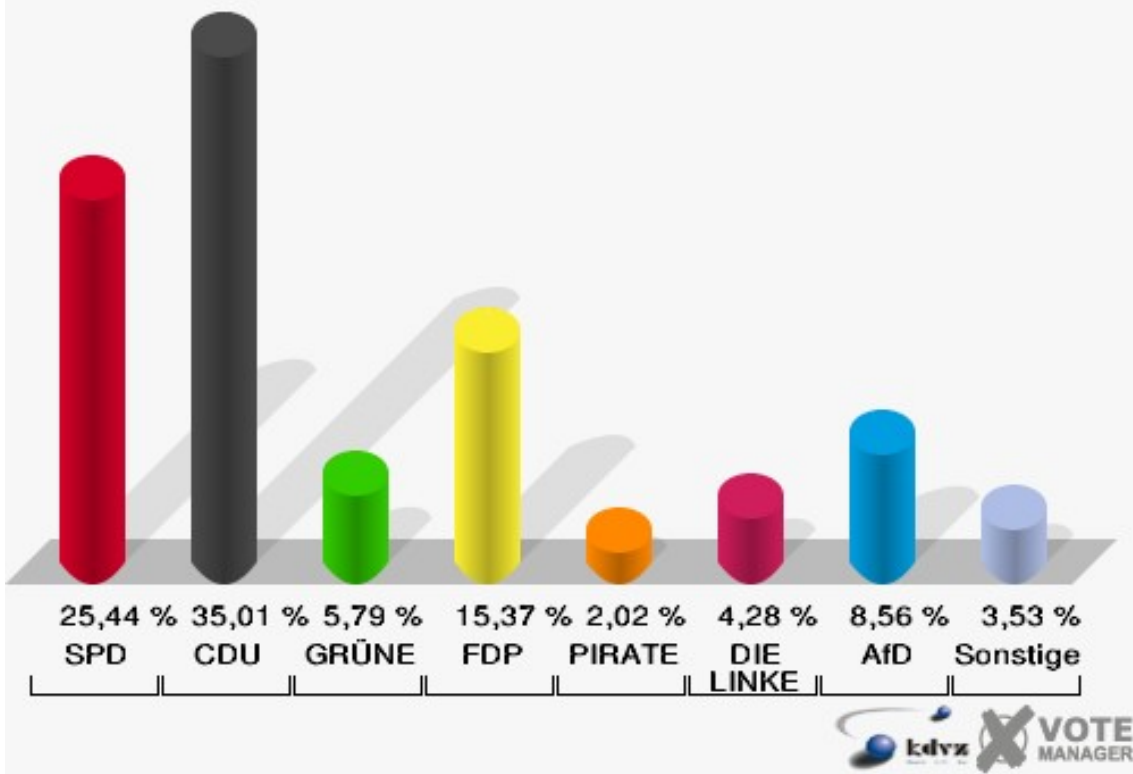
071-Pförtnerhaus Steinmüller

	Erststimmen		Zweitstimmen	
Wahlberechtigte	966		966	
Wähler/innen	407	42,13 %	407	42,13 %
ungültige Stimmen	9	2,21 %	10	2,46 %
gültige Stimmen	398	97,79 %	397	97,54 %
Billstein, SPD	126	31,66 %	101	25,44 %
Biesenbach, CDU	169	42,46 %	139	35,01 %
Söhnchen, GRÜNE	14	3,52 %	23	5,79 %
Pizzato, FDP	30	7,54 %	61	15,37 %
Schumann, PIRATEN	12	3,02 %	8	2,02 %
Hewald, DIE LINKE	21	5,28 %	17	4,28 %
NPD	---	---	0	0,00 %
Die PARTEI	---	---	3	0,76 %
FREIE WÄHLER	---	---	1	0,25 %
BIG	---	---	0	0,00 %
FBI/FWG	---	---	0	0,00 %
ÖDP	---	---	0	0,00 %
Volksabstimmung	---	---	0	0,00 %
TIERSCHUTZliste	---	---	5	1,26 %
AD-Demokraten NRW	---	---	0	0,00 %
Rummler, AfD	26	6,53 %	34	8,56 %
AUFBRUCH C	---	---	0	0,00 %
BGE	---	---	0	0,00 %
DBD	---	---	0	0,00 %
DKP	---	---	0	0,00 %
ZENTRUM	---	---	0	0,00 %
DIE RECHTE	---	---	0	0,00 %
REP	---	---	0	0,00 %
DIE VIOLETTEN	---	---	3	0,76 %
JED	---	---	0	0,00 %
MLPD	---	---	1	0,25 %
PAN	---	---	0	0,00 %
Gesundheitsforschung	---	---	0	0,00 %
PARTEILOSE WG „BRD“	---	---	1	0,25 %
Schöner Leben	---	---	0	0,00 %
V-Partei³	---	---	0	0,00 %

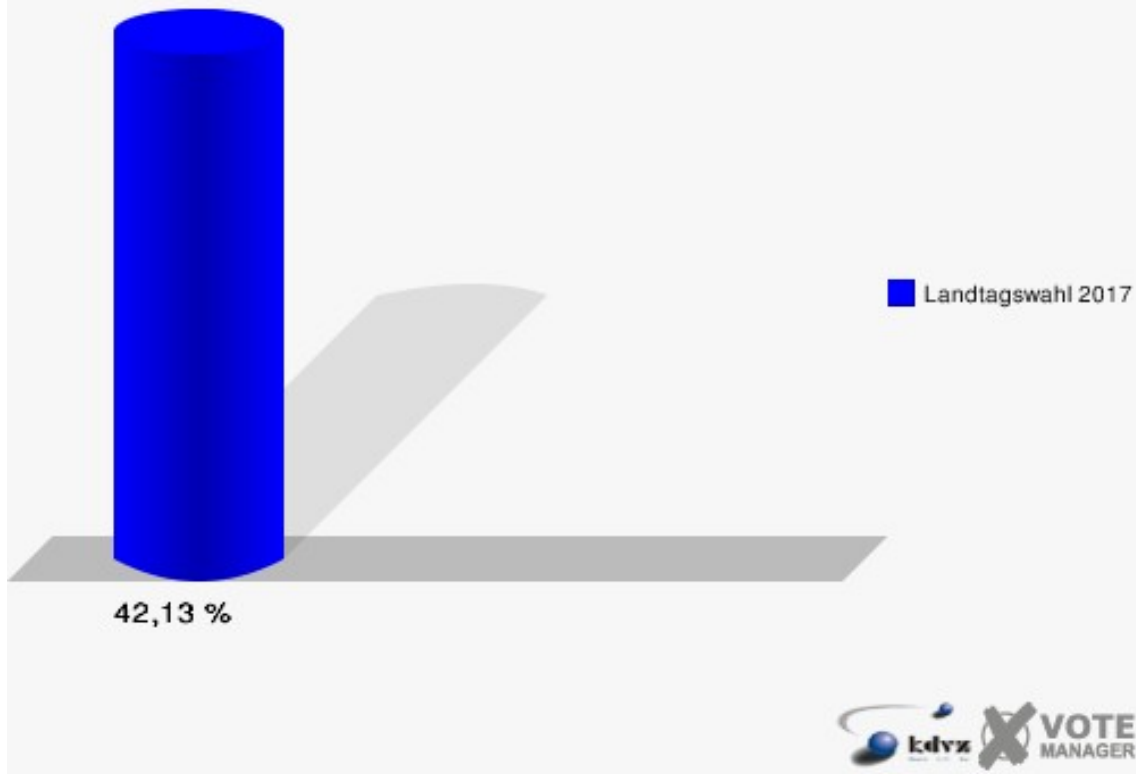
Stadt Gummersbach
Landtagswahl 14.05.2017
Erststimmen 071-Pförtnerhaus Steinmüller



Stadt Gummersbach
Landtagswahl 14.05.2017
Zweitstimmen 071-Pförtnerhaus Steinmüller



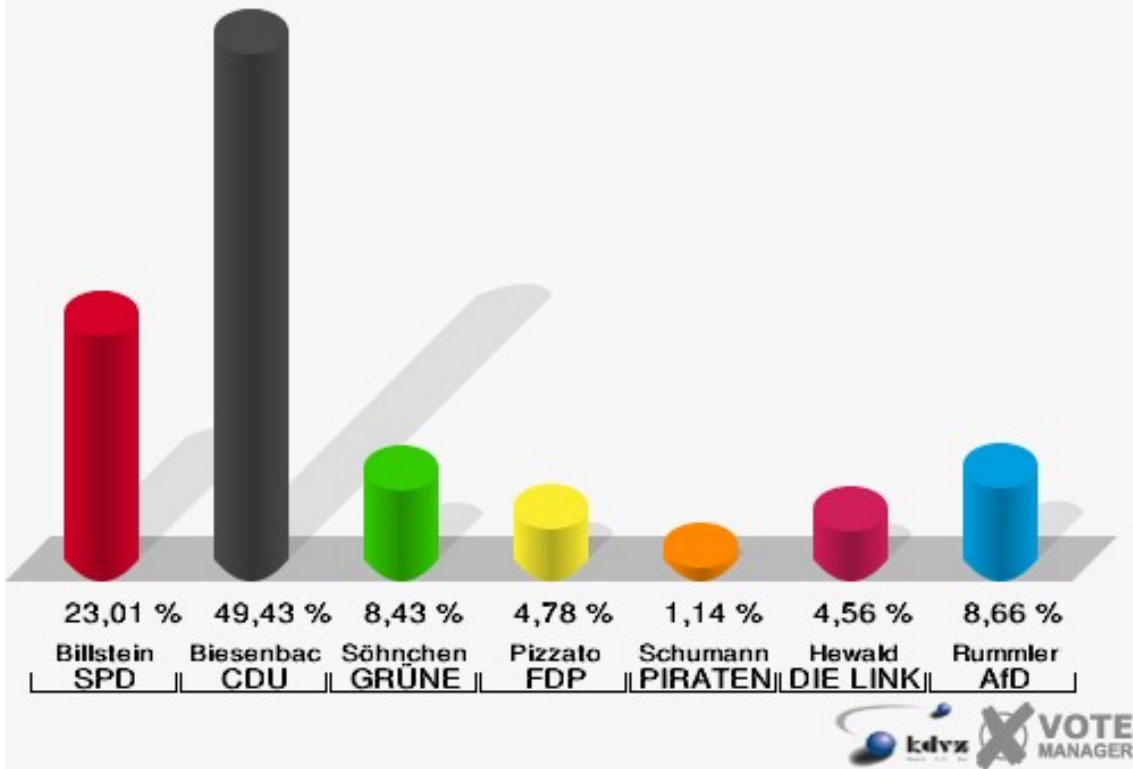
Stadt Gummersbach
Landtagswahl 14.05.2017
Wahlbeteiligung 071-Pförtnerhaus Steinmüller



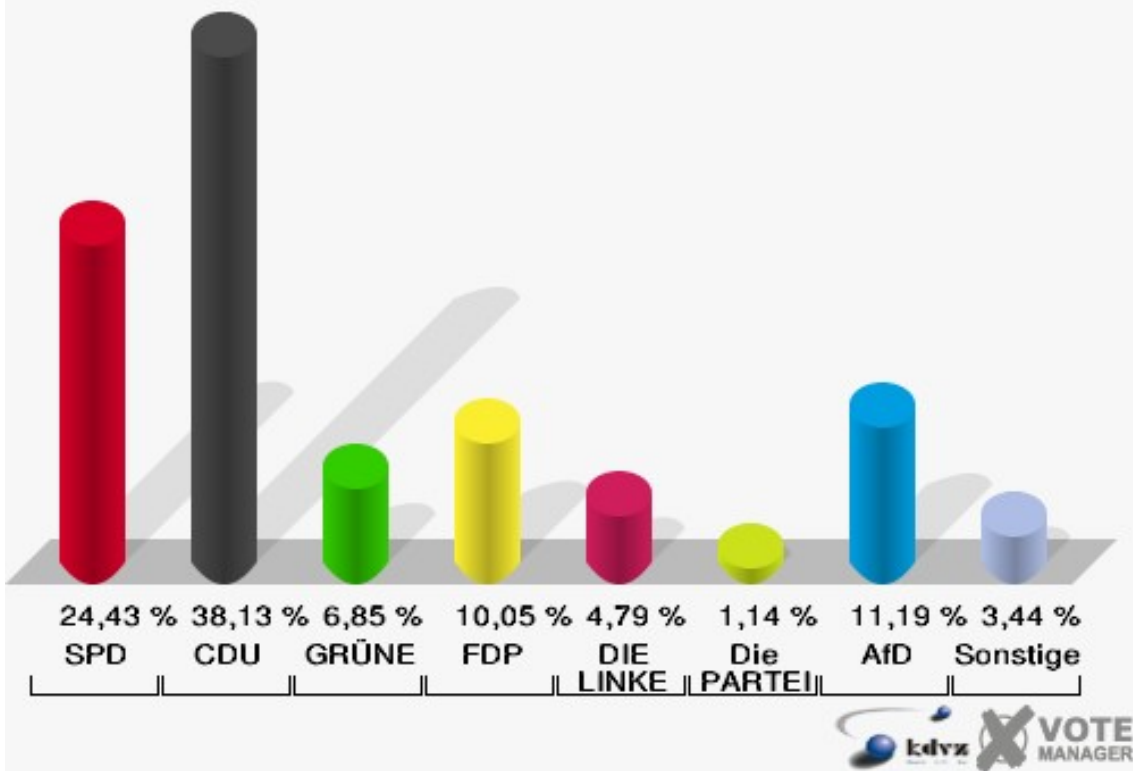
072-Bauhof Rospe

	Erststimmen		Zweitstimmen	
Wahlberechtigte	810		810	
Wähler/innen	441	54,44 %	441	54,44 %
ungültige Stimmen	2	0,45 %	3	0,68 %
gültige Stimmen	439	99,55 %	438	99,32 %
Billstein, SPD	101	23,01 %	107	24,43 %
Biesenbach, CDU	217	49,43 %	167	38,13 %
Söhnchen, GRÜNE	37	8,43 %	30	6,85 %
Pizzato, FDP	21	4,78 %	44	10,05 %
Schumann, PIRATEN	5	1,14 %	2	0,46 %
Hewald, DIE LINKE	20	4,56 %	21	4,79 %
NPD	---	---	0	0,00 %
Die PARTEI	---	---	5	1,14 %
FREIE WÄHLER	---	---	2	0,46 %
BIG	---	---	0	0,00 %
FBI/FWG	---	---	0	0,00 %
ÖDP	---	---	2	0,46 %
Volksabstimmung	---	---	0	0,00 %
TIERSCHUTZliste	---	---	3	0,68 %
AD-Demokraten NRW	---	---	2	0,46 %
Rummler, AfD	38	8,66 %	49	11,19 %
AUFBRUCH C	---	---	2	0,46 %
BGE	---	---	1	0,23 %
DBD	---	---	0	0,00 %
DKP	---	---	0	0,00 %
ZENTRUM	---	---	1	0,23 %
DIE RECHTE	---	---	0	0,00 %
REP	---	---	0	0,00 %
DIE VIOLETTEN	---	---	0	0,00 %
JED	---	---	0	0,00 %
MLPD	---	---	0	0,00 %
PAN	---	---	0	0,00 %
Gesundheitsforschung	---	---	0	0,00 %
PARTEILOSE WG „BRD“	---	---	0	0,00 %
Schöner Leben	---	---	0	0,00 %
V-Partei³	---	---	0	0,00 %

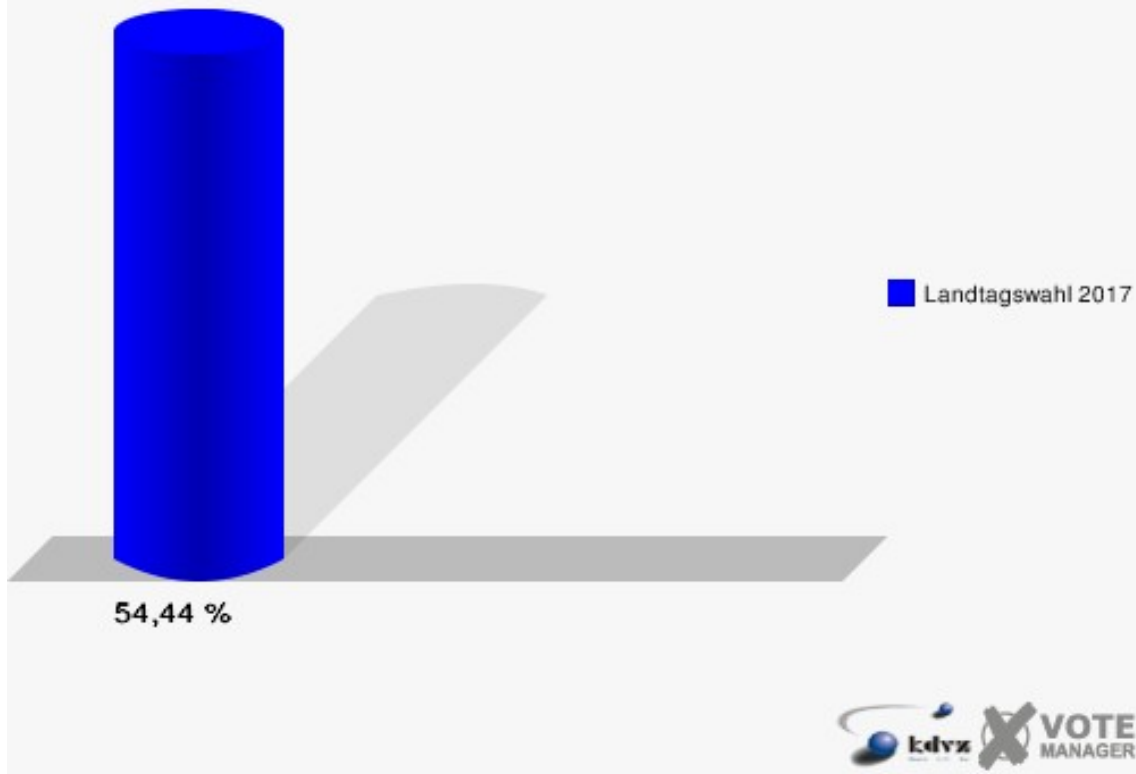
Stadt Gummersbach
Landtagswahl 14.05.2017
Erststimmen 072-Bauhof Rospe



Stadt Gummersbach
Landtagswahl 14.05.2017
Zweitstimmen 072-Bauhof Rospe



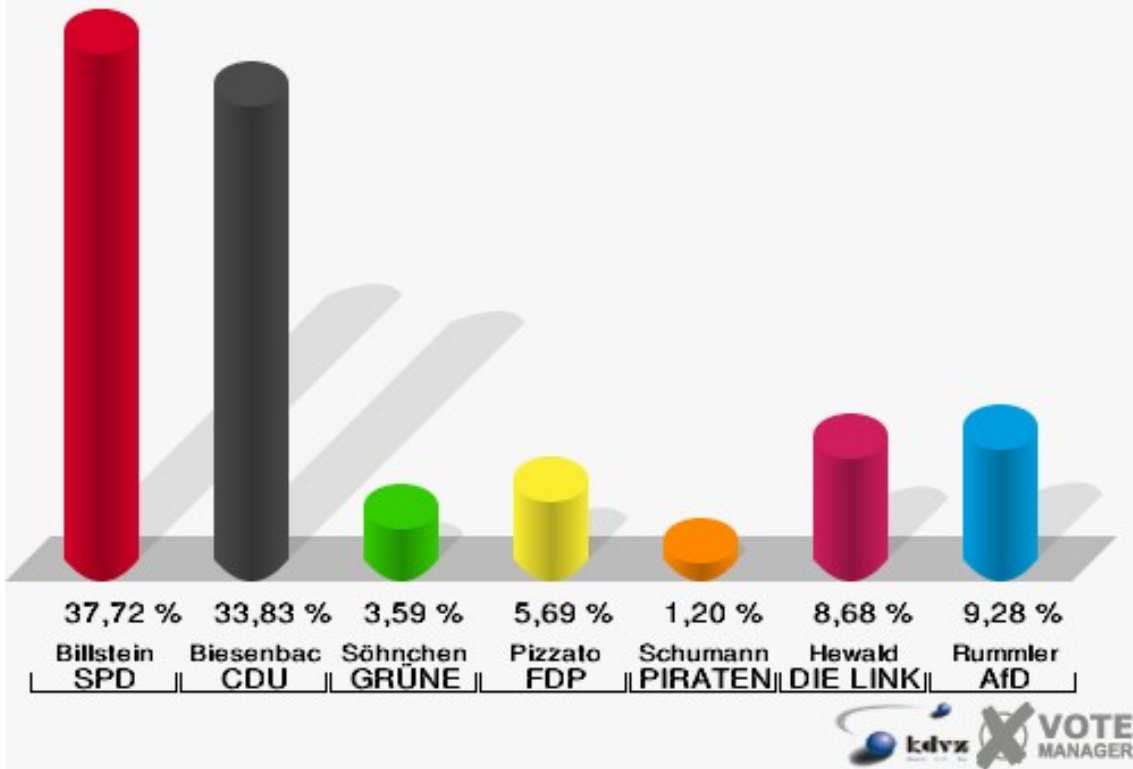
Stadt Gummersbach
Landtagswahl 14.05.2017
Wahlbeteiligung 072-Bauhof Rospe



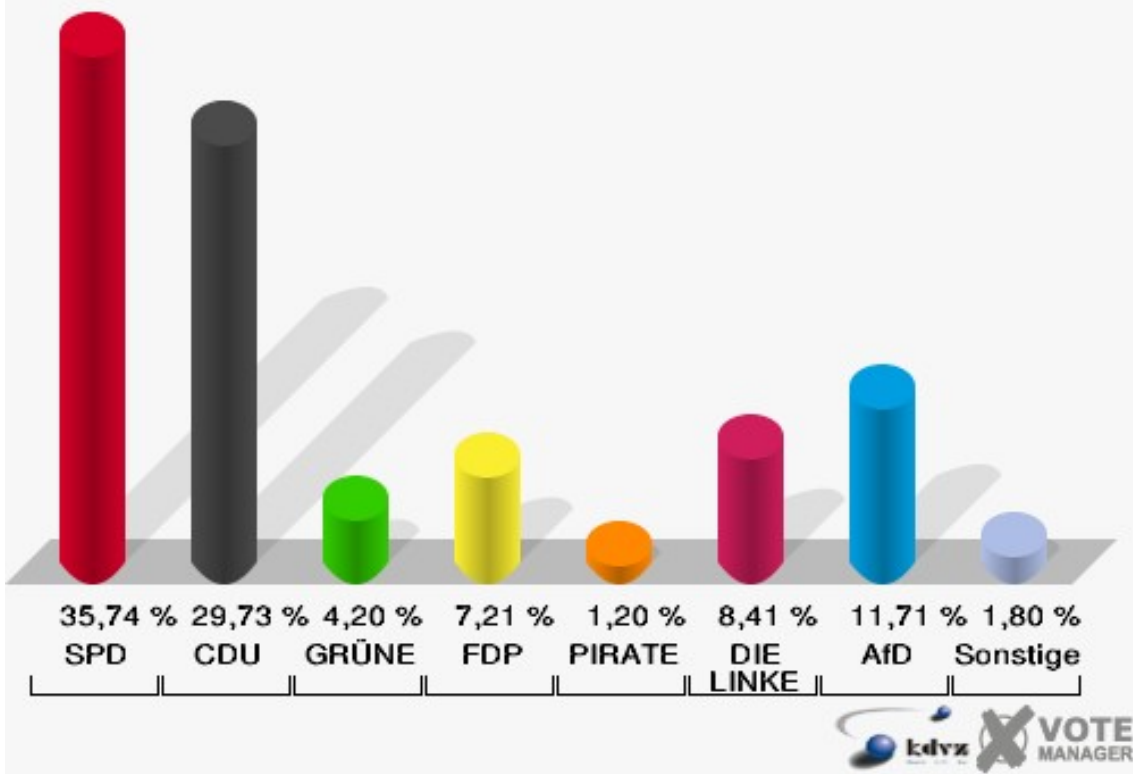
081-Grundschule Steinenbrück

	Erststimmen		Zweitstimmen	
Wahlberechtigte	762		762	
Wähler/innen	341	44,75 %	341	44,75 %
ungültige Stimmen	7	2,05 %	8	2,35 %
gültige Stimmen	334	97,95 %	333	97,65 %
Billstein, SPD	126	37,72 %	119	35,74 %
Biesenbach, CDU	113	33,83 %	99	29,73 %
Söhnchen, GRÜNE	12	3,59 %	14	4,20 %
Pizzato, FDP	19	5,69 %	24	7,21 %
Schumann, PIRATEN	4	1,20 %	4	1,20 %
Hewald, DIE LINKE	29	8,68 %	28	8,41 %
NPD	---	---	0	0,00 %
Die PARTEI	---	---	4	1,20 %
FREIE WÄHLER	---	---	0	0,00 %
BIG	---	---	0	0,00 %
FBI/FWG	---	---	0	0,00 %
ÖDP	---	---	0	0,00 %
Volksabstimmung	---	---	0	0,00 %
TIERSCHUTZliste	---	---	2	0,60 %
AD-Demokraten NRW	---	---	0	0,00 %
Rummler, AfD	31	9,28 %	39	11,71 %
AUFBRUCH C	---	---	0	0,00 %
BGE	---	---	0	0,00 %
DBD	---	---	0	0,00 %
DKP	---	---	0	0,00 %
ZENTRUM	---	---	0	0,00 %
DIE RECHTE	---	---	0	0,00 %
REP	---	---	0	0,00 %
DIE VIOLETTEN	---	---	0	0,00 %
JED	---	---	0	0,00 %
MLPD	---	---	0	0,00 %
PAN	---	---	0	0,00 %
Gesundheitsforschung	---	---	0	0,00 %
PARTEILOSE WG „BRD“	---	---	0	0,00 %
Schöner Leben	---	---	0	0,00 %
V-Partei³	---	---	0	0,00 %

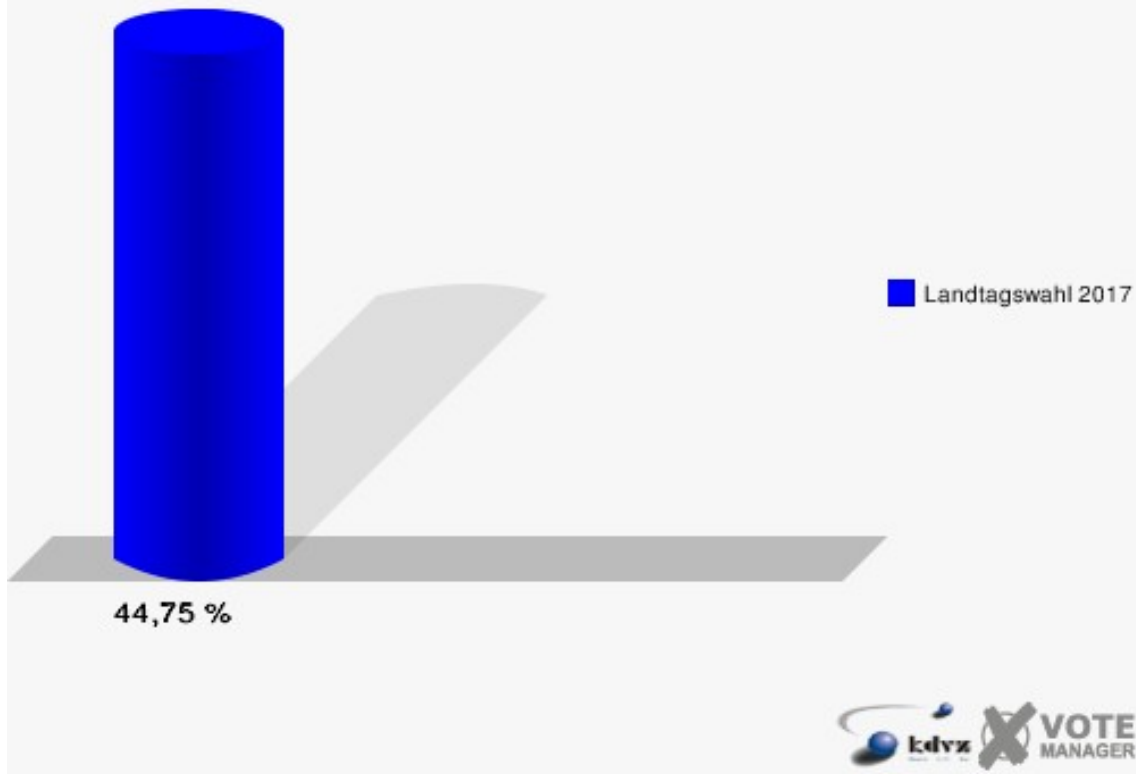
Stadt Gummersbach
Landtagswahl 14.05.2017
Erststimmen 081-Grundschule Steinenbrück



Stadt Gummersbach
Landtagswahl 14.05.2017
Zweitstimmen 081-Grundschule Steinenbrück



Stadt Gummersbach
Landtagswahl 14.05.2017
Wahlbeteiligung 081-Grundschule Steinenbrück



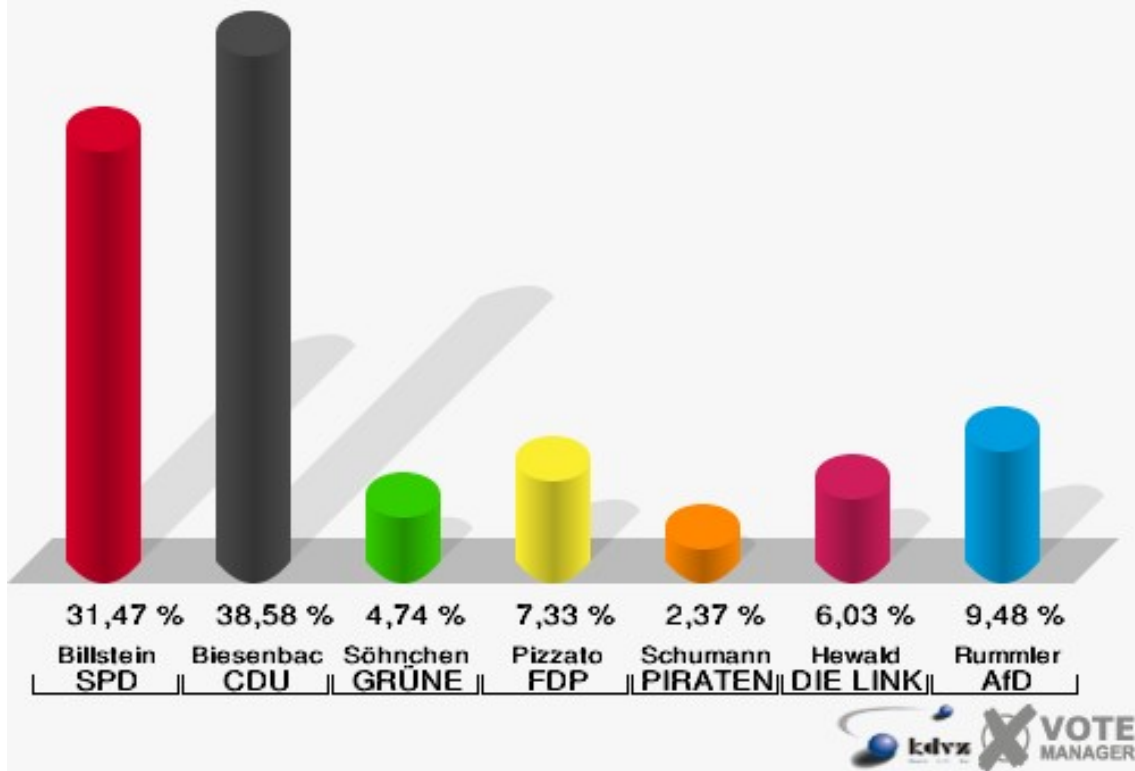
082-Städt. Kindergarten Hoppetosse

	Erststimmen		Zweitstimmen	
Wahlberechtigte	1.102		1.102	
Wähler/innen	472	42,83 %	472	42,83 %
ungültige Stimmen	8	1,69 %	8	1,69 %
gültige Stimmen	464	98,31 %	464	98,31 %
Billstein, SPD	146	31,47 %	133	28,66 %
Biesenbach, CDU	179	38,58 %	147	31,68 %
Söhnchen, GRÜNE	22	4,74 %	20	4,31 %
Pizzato, FDP	34	7,33 %	57	12,28 %
Schumann, PIRATEN	11	2,37 %	5	1,08 %
Hewald, DIE LINKE	28	6,03 %	28	6,03 %
NPD	---	---	1	0,22 %
Die PARTEI	---	---	3	0,65 %
FREIE WÄHLER	---	---	2	0,43 %
BIG	---	---	0	0,00 %
FBI/FWG	---	---	0	0,00 %
ÖDP	---	---	1	0,22 %
Volksabstimmung	---	---	1	0,22 %
TIERSCHUTZliste	---	---	7	1,51 %
AD-Demokraten NRW	---	---	3	0,65 %
Rummler, AfD	44	9,48 %	50	10,78 %
AUFBRUCH C	---	---	1	0,22 %
BGE	---	---	2	0,43 %
DBD	---	---	0	0,00 %
DKP	---	---	0	0,00 %
ZENTRUM	---	---	1	0,22 %
DIE RECHTE	---	---	0	0,00 %
REP	---	---	1	0,22 %
DIE VIOLETTEN	---	---	0	0,00 %
JED	---	---	0	0,00 %
MLPD	---	---	0	0,00 %
PAN	---	---	0	0,00 %
Gesundheitsforschung	---	---	0	0,00 %
PARTEILOSE WG „BRD“	---	---	0	0,00 %
Schöner Leben	---	---	1	0,22 %
V-Partei³	---	---	0	0,00 %

Stadt Gummersbach

Landtagswahl 14.05.2017

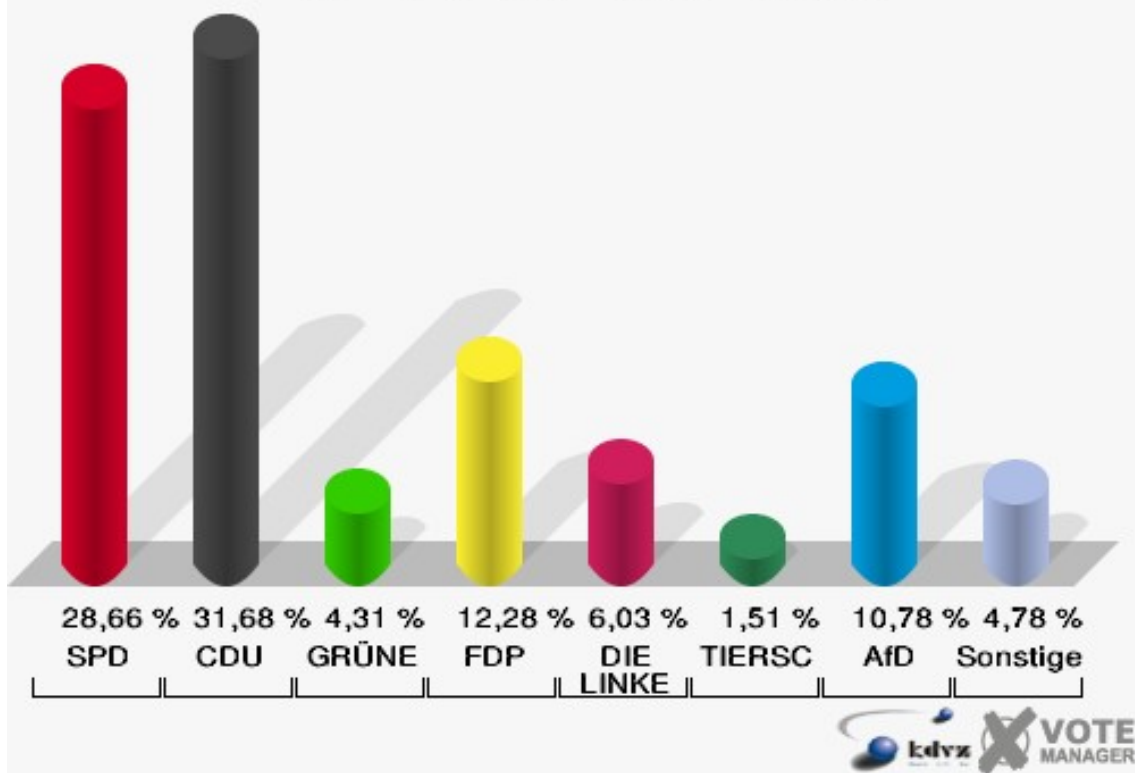
Erststimmen 082-Städt. Kindergarten Hoppetosse



Stadt Gummersbach

Landtagswahl 14.05.2017

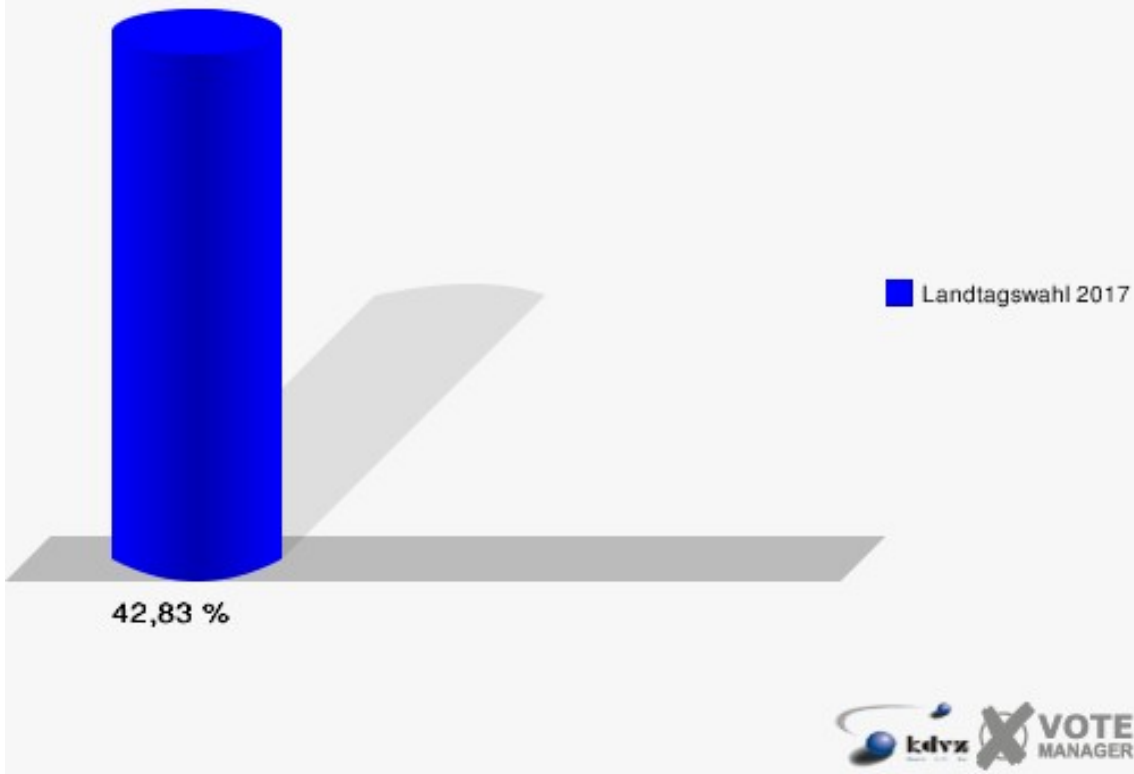
Zweitstimmen 082-Städt. Kindergarten Hoppetosse



Stadt Gummersbach

Landtagswahl 14.05.2017

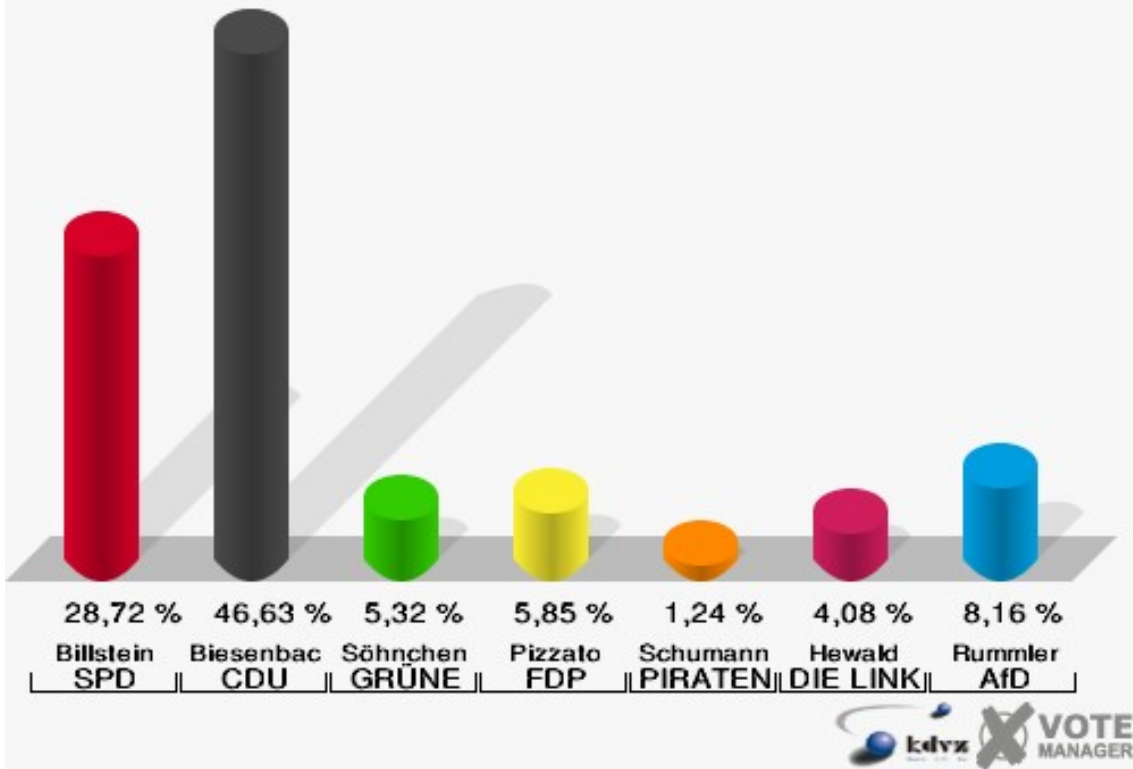
Wahlbeteiligung 082-Städt. Kindergarten Hoppetosse



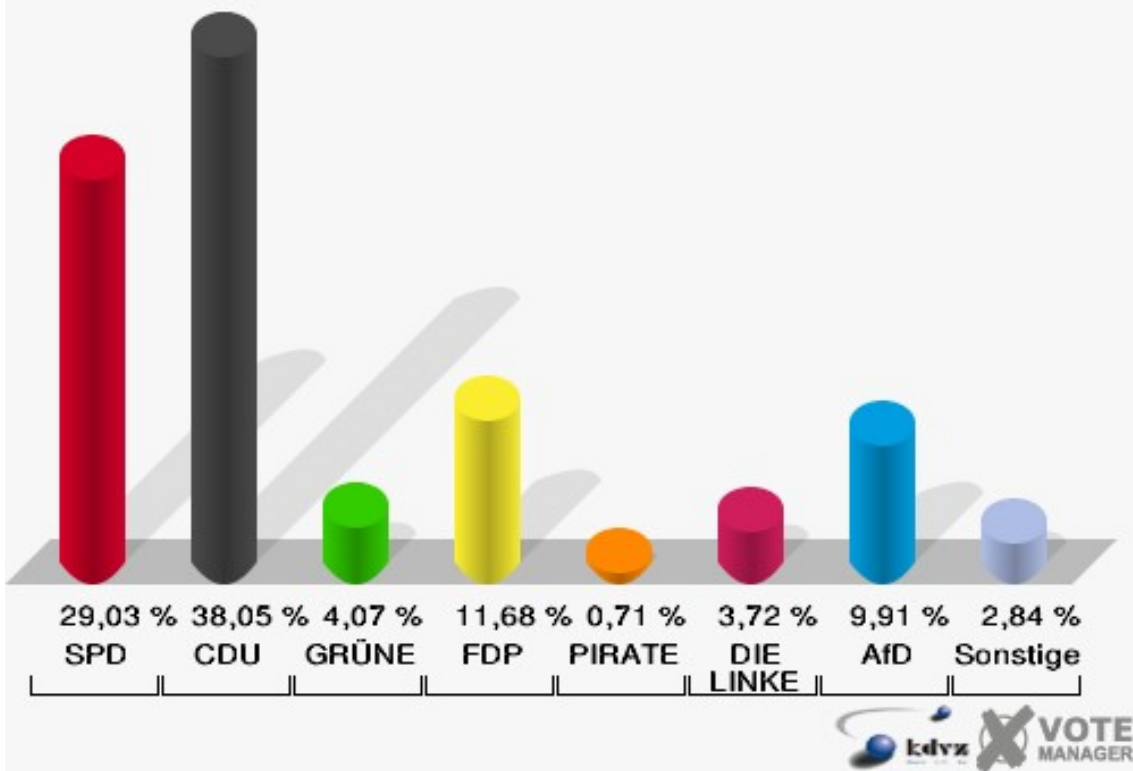
091-Feuerwehrhaus Strombach

	Erststimmen		Zweitstimmen	
Wahlberechtigte	1.061		1.061	
Wähler/innen	572	53,91 %	572	53,91 %
ungültige Stimmen	8	1,40 %	7	1,22 %
gültige Stimmen	564	98,60 %	565	98,78 %
Billstein, SPD	162	28,72 %	164	29,03 %
Biesenbach, CDU	263	46,63 %	215	38,05 %
Söhnchen, GRÜNE	30	5,32 %	23	4,07 %
Pizzato, FDP	33	5,85 %	66	11,68 %
Schumann, PIRATEN	7	1,24 %	4	0,71 %
Hewald, DIE LINKE	23	4,08 %	21	3,72 %
NPD	---	---	4	0,71 %
Die PARTEI	---	---	1	0,18 %
FREIE WÄHLER	---	---	2	0,35 %
BIG	---	---	0	0,00 %
FBI/FWG	---	---	0	0,00 %
ÖDP	---	---	1	0,18 %
Volksabstimmung	---	---	0	0,00 %
TIERSCHUTZliste	---	---	2	0,35 %
AD-Demokraten NRW	---	---	1	0,18 %
Rummler, AfD	46	8,16 %	56	9,91 %
AUFBRUCH C	---	---	3	0,53 %
BGE	---	---	0	0,00 %
DBD	---	---	0	0,00 %
DKP	---	---	0	0,00 %
ZENTRUM	---	---	1	0,18 %
DIE RECHTE	---	---	0	0,00 %
REP	---	---	1	0,18 %
DIE VIOLETTEN	---	---	0	0,00 %
JED	---	---	0	0,00 %
MLPD	---	---	0	0,00 %
PAN	---	---	0	0,00 %
Gesundheitsforschung	---	---	0	0,00 %
PARTEILOSE WG „BRD“	---	---	0	0,00 %
Schöner Leben	---	---	0	0,00 %
V-Partei³	---	---	0	0,00 %

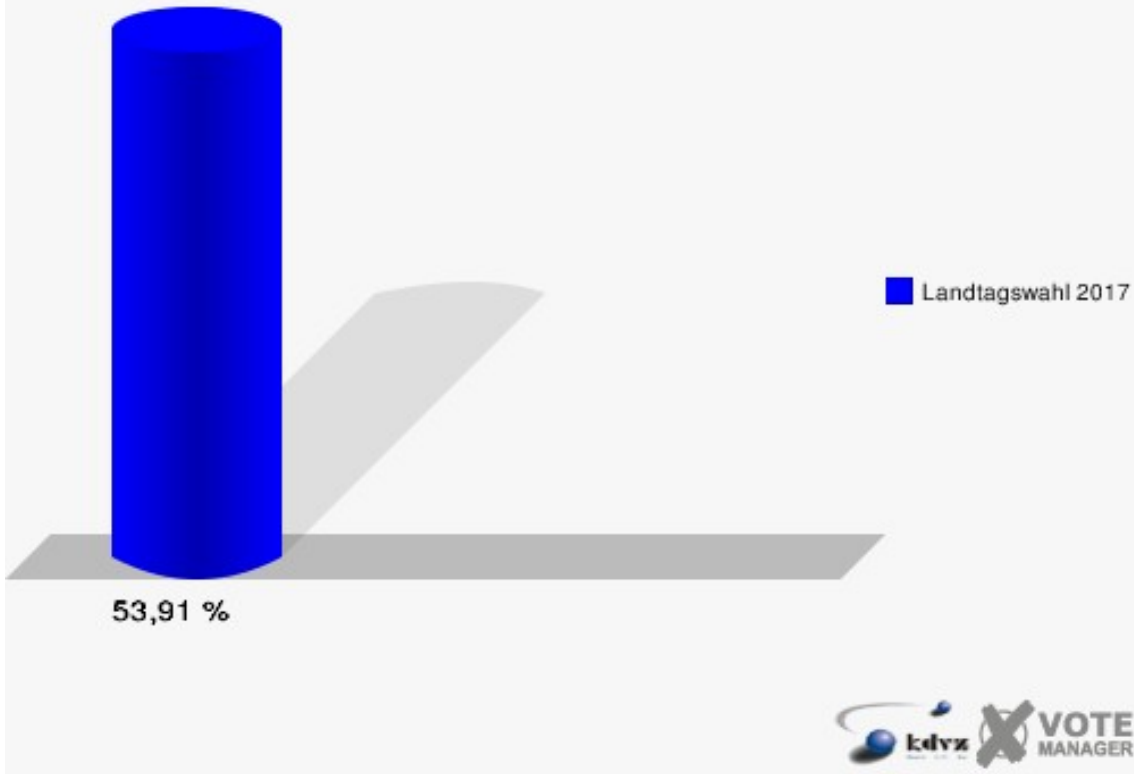
Stadt Gummersbach
Landtagswahl 14.05.2017
Erststimmen 091-Feuerwehrhaus Strombach



Stadt Gummersbach
Landtagswahl 14.05.2017
Zweitstimmen 091-Feuerwehrhaus Strombach



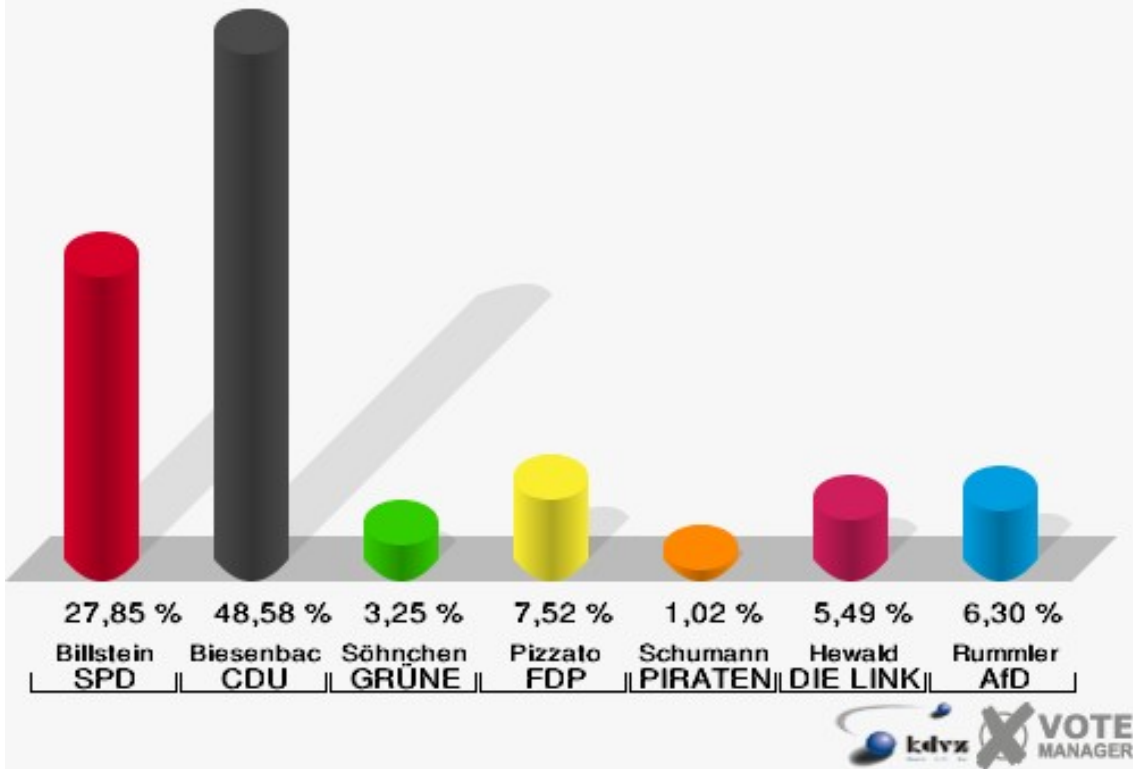
Stadt Gummersbach
Landtagswahl 14.05.2017
Wahlbeteiligung 091-Feuerwehrhaus Strombach



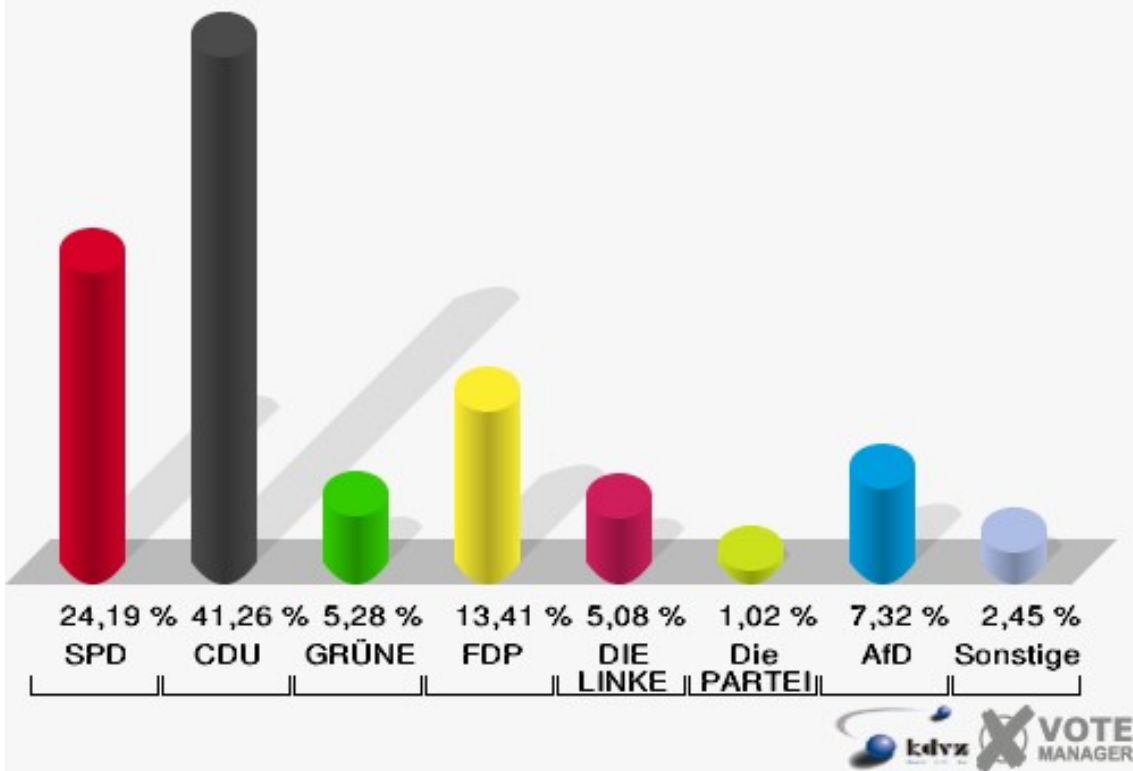
092-Sparkasse Strombach

	Erststimmen		Zweitstimmen	
Wahlberechtigte	910		910	
Wähler/innen	500	54,95 %	500	54,95 %
ungültige Stimmen	8	1,60 %	8	1,60 %
gültige Stimmen	492	98,40 %	492	98,40 %
Billstein, SPD	137	27,85 %	119	24,19 %
Biesenbach, CDU	239	48,58 %	203	41,26 %
Söhnchen, GRÜNE	16	3,25 %	26	5,28 %
Pizzato, FDP	37	7,52 %	66	13,41 %
Schumann, PIRATEN	5	1,02 %	2	0,41 %
Hewald, DIE LINKE	27	5,49 %	25	5,08 %
NPD	---	---	0	0,00 %
Die PARTEI	---	---	5	1,02 %
FREIE WÄHLER	---	---	2	0,41 %
BIG	---	---	0	0,00 %
FBI/FWG	---	---	0	0,00 %
ÖDP	---	---	0	0,00 %
Volksabstimmung	---	---	2	0,41 %
TIERSCHUTZliste	---	---	2	0,41 %
AD-Demokraten NRW	---	---	0	0,00 %
Rummler, AfD	31	6,30 %	36	7,32 %
AUFBRUCH C	---	---	3	0,61 %
BGE	---	---	0	0,00 %
DBD	---	---	0	0,00 %
DKP	---	---	0	0,00 %
ZENTRUM	---	---	0	0,00 %
DIE RECHTE	---	---	0	0,00 %
REP	---	---	1	0,20 %
DIE VIOLETTEN	---	---	0	0,00 %
JED	---	---	0	0,00 %
MLPD	---	---	0	0,00 %
PAN	---	---	0	0,00 %
Gesundheitsforschung	---	---	0	0,00 %
PARTEILOSE WG „BRD“	---	---	0	0,00 %
Schöner Leben	---	---	0	0,00 %
V-Partei³	---	---	0	0,00 %

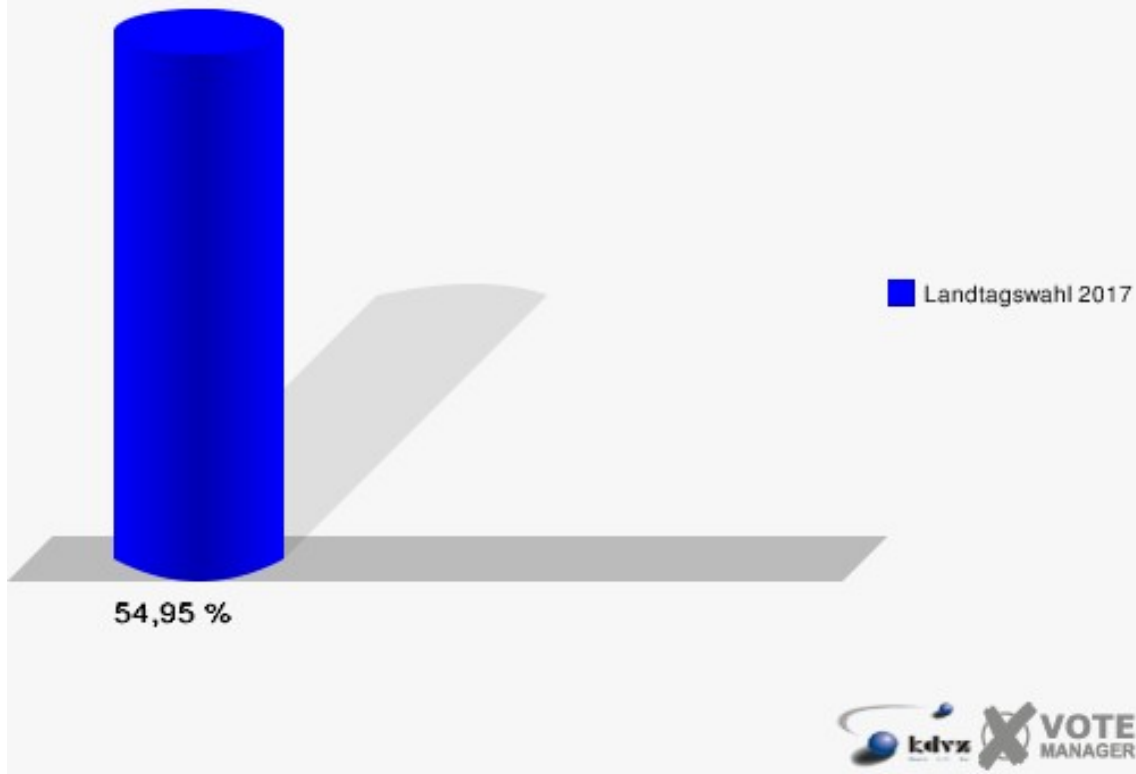
Stadt Gummersbach
Landtagswahl 14.05.2017
Erststimmen 092-Sparkasse Strombach



Stadt Gummersbach
Landtagswahl 14.05.2017
Zweitstimmen 092-Sparkasse Strombach



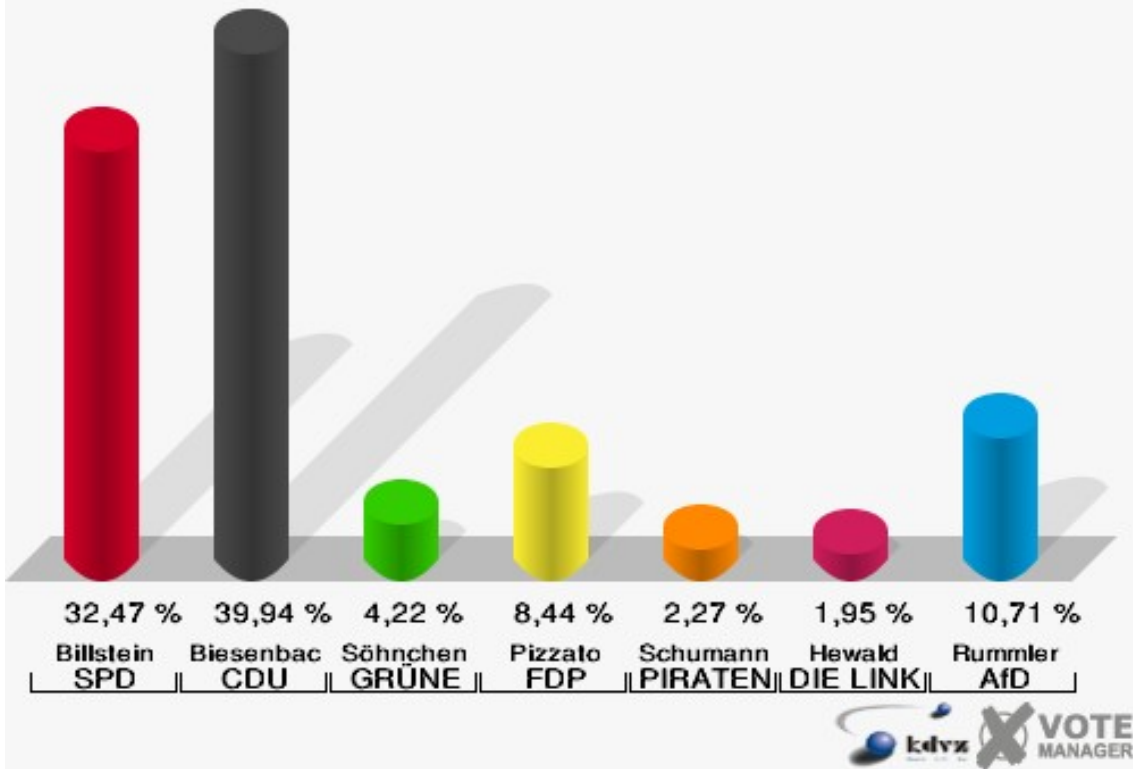
Stadt Gummersbach
Landtagswahl 14.05.2017
Wahlbeteiligung 092-Sparkasse Strombach



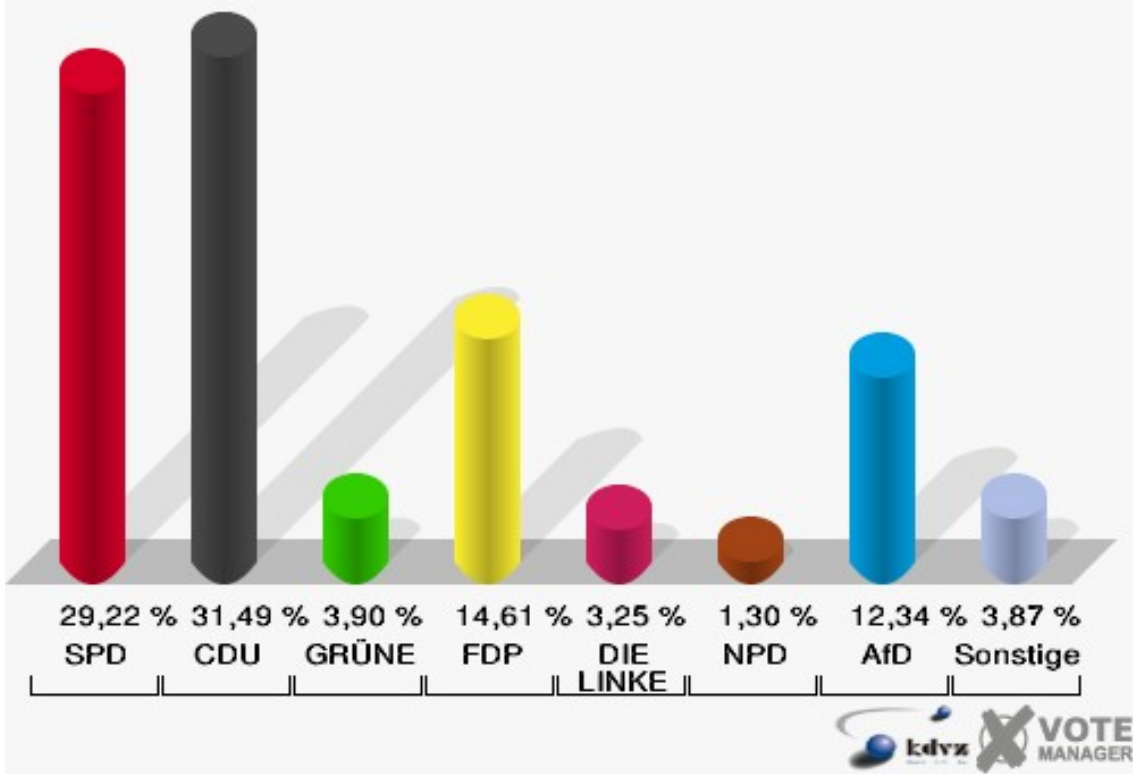
101-Sportlerheim Hammerhaus

	Erststimmen		Zweitstimmen	
Wahlberechtigte	584		584	
Wähler/innen	314	53,77 %	314	53,77 %
ungültige Stimmen	6	1,91 %	6	1,91 %
gültige Stimmen	308	98,09 %	308	98,09 %
Billstein, SPD	100	32,47 %	90	29,22 %
Biesenbach, CDU	123	39,94 %	97	31,49 %
Söhnchen, GRÜNE	13	4,22 %	12	3,90 %
Pizzato, FDP	26	8,44 %	45	14,61 %
Schumann, PIRATEN	7	2,27 %	1	0,32 %
Hewald, DIE LINKE	6	1,95 %	10	3,25 %
NPD	---	---	4	1,30 %
Die PARTEI	---	---	3	0,97 %
FREIE WÄHLER	---	---	2	0,65 %
BIG	---	---	0	0,00 %
FBI/FWG	---	---	0	0,00 %
ÖDP	---	---	0	0,00 %
Volksabstimmung	---	---	0	0,00 %
TIERSCHUTZliste	---	---	2	0,65 %
AD-Demokraten NRW	---	---	0	0,00 %
Rummler, AfD	33	10,71 %	38	12,34 %
AUFBRUCH C	---	---	0	0,00 %
BGE	---	---	0	0,00 %
DBD	---	---	1	0,32 %
DKP	---	---	0	0,00 %
ZENTRUM	---	---	0	0,00 %
DIE RECHTE	---	---	0	0,00 %
REP	---	---	0	0,00 %
DIE VIOLETTEN	---	---	0	0,00 %
JED	---	---	0	0,00 %
MLPD	---	---	1	0,32 %
PAN	---	---	0	0,00 %
Gesundheitsforschung	---	---	1	0,32 %
PARTEILOSE WG „BRD“	---	---	0	0,00 %
Schöner Leben	---	---	1	0,32 %
V-Partei³	---	---	0	0,00 %

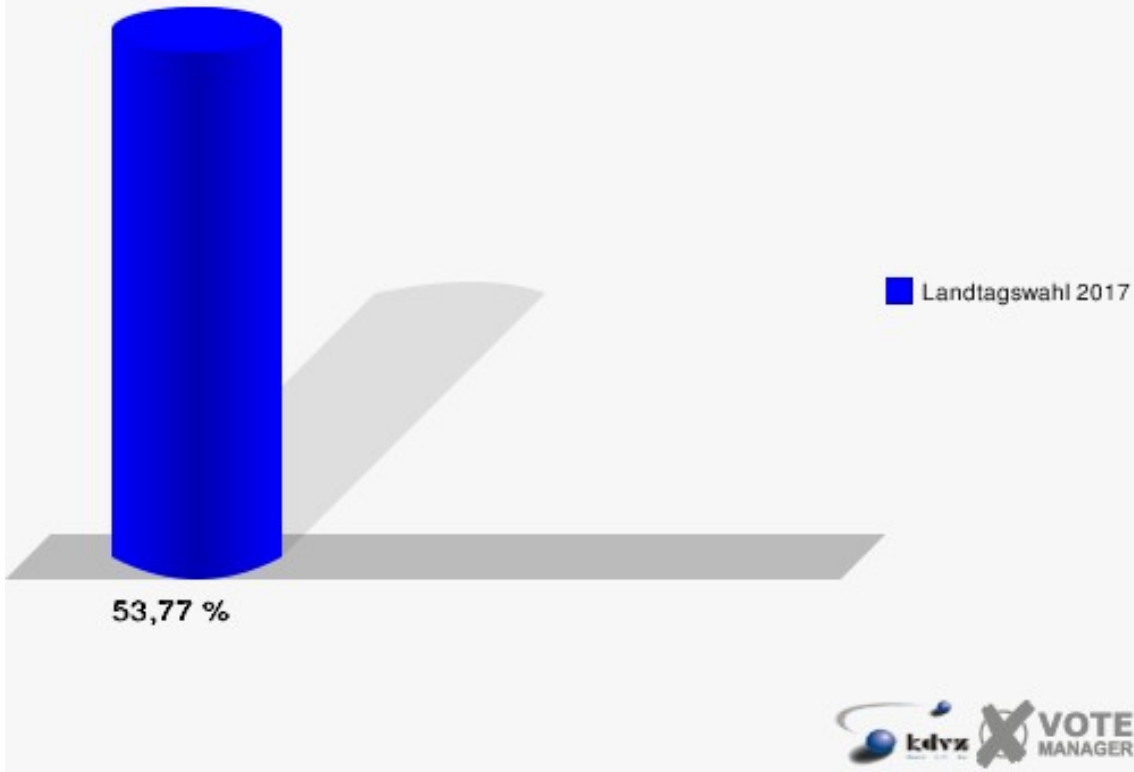
Stadt Gummersbach
Landtagswahl 14.05.2017
Erststimmen 101-Sportlerheim Hammerhaus



Stadt Gummersbach
Landtagswahl 14.05.2017
Zweitstimmen 101-Sportlerheim Hammerhaus



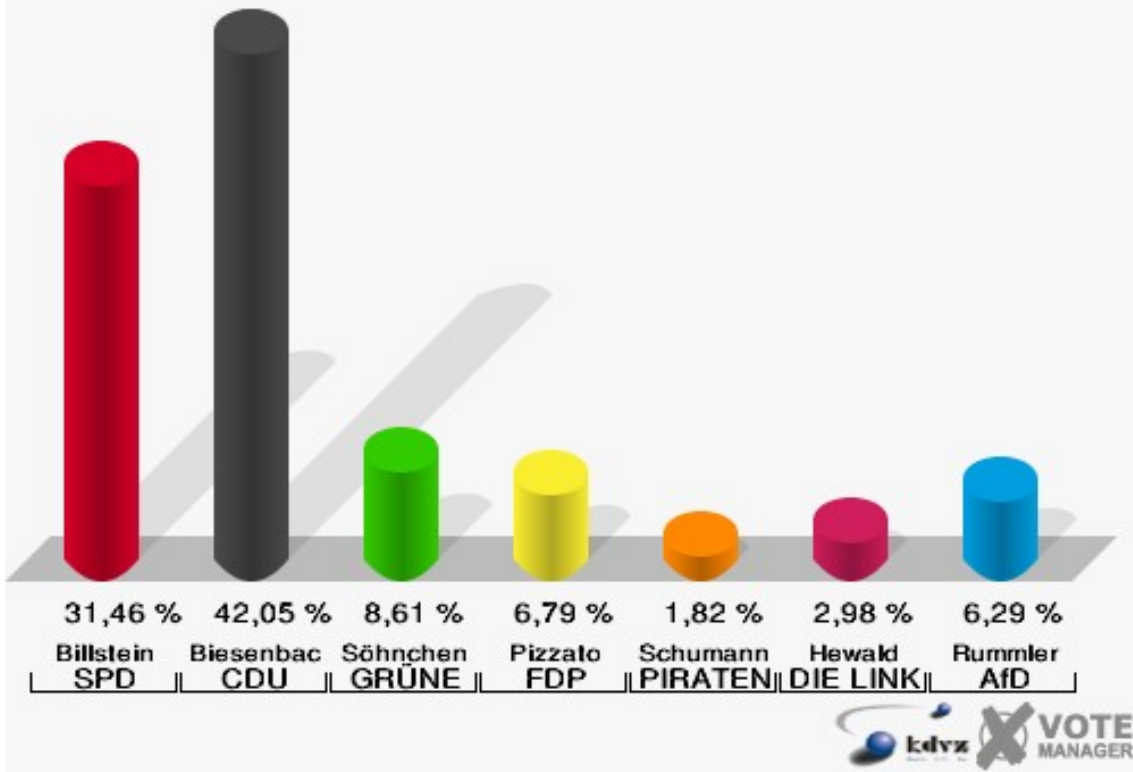
Stadt Gummersbach
Landtagswahl 14.05.2017
Wahlbeteiligung 101-Sportlerheim Hammerhaus



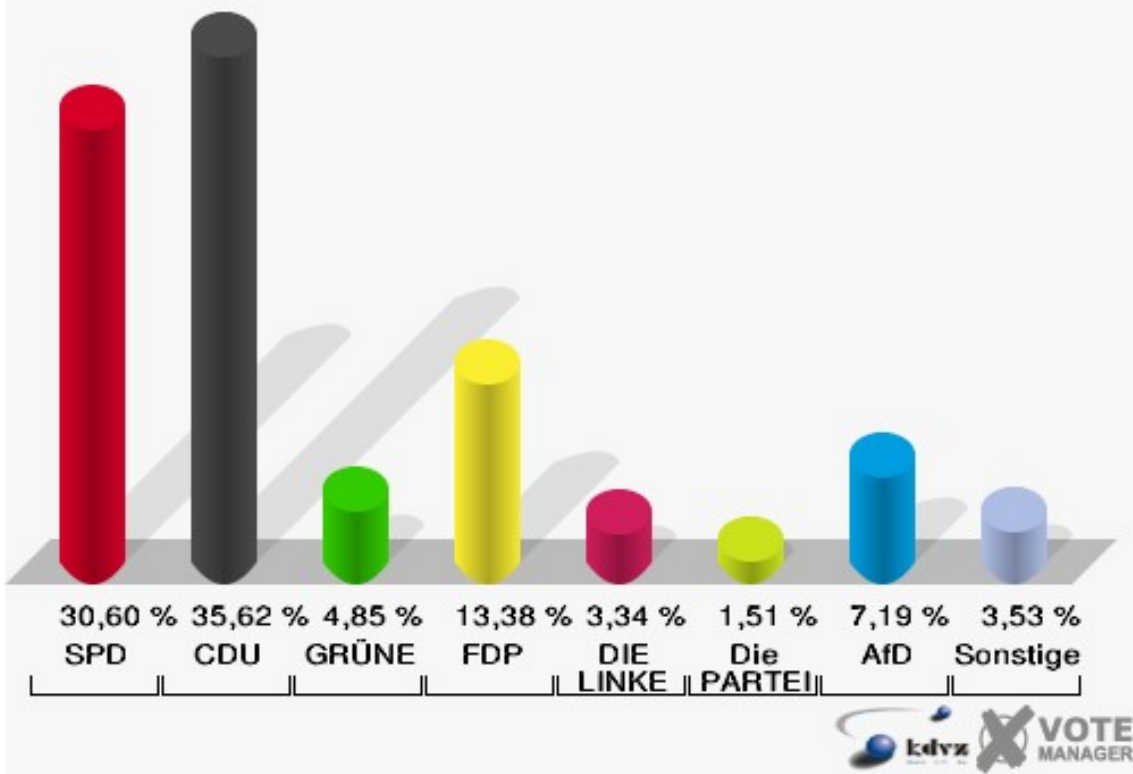
102-Jugend- u Freizeith. Hunstig

	Erststimmen		Zweitstimmen	
Wahlberechtigte	1.033		1.033	
Wähler/innen	608	58,86 %	608	58,86 %
ungültige Stimmen	4	0,66 %	10	1,64 %
gültige Stimmen	604	99,34 %	598	98,36 %
Billstein, SPD	190	31,46 %	183	30,60 %
Biesenbach, CDU	254	42,05 %	213	35,62 %
Söhnchen, GRÜNE	52	8,61 %	29	4,85 %
Pizzato, FDP	41	6,79 %	80	13,38 %
Schumann, PIRATEN	11	1,82 %	5	0,84 %
Hewald, DIE LINKE	18	2,98 %	20	3,34 %
NPD	---	---	2	0,33 %
Die PARTEI	---	---	9	1,51 %
FREIE WÄHLER	---	---	1	0,17 %
BIG	---	---	0	0,00 %
FBI/FWG	---	---	0	0,00 %
ÖDP	---	---	1	0,17 %
Volksabstimmung	---	---	0	0,00 %
TIERSCHUTZliste	---	---	9	1,51 %
AD-Demokraten NRW	---	---	0	0,00 %
Rummler, AfD	38	6,29 %	43	7,19 %
AUFBRUCH C	---	---	1	0,17 %
BGE	---	---	0	0,00 %
DBD	---	---	0	0,00 %
DKP	---	---	0	0,00 %
ZENTRUM	---	---	0	0,00 %
DIE RECHTE	---	---	0	0,00 %
REP	---	---	1	0,17 %
DIE VIOLETTEN	---	---	0	0,00 %
JED	---	---	0	0,00 %
MLPD	---	---	1	0,17 %
PAN	---	---	0	0,00 %
Gesundheitsforschung	---	---	0	0,00 %
PARTEILOSE WG „BRD“	---	---	0	0,00 %
Schöner Leben	---	---	0	0,00 %
V-Partei³	---	---	0	0,00 %

Stadt Gummersbach
Landtagswahl 14.05.2017
Erststimmen 102-Jugend- u Freizeith. Hunstig



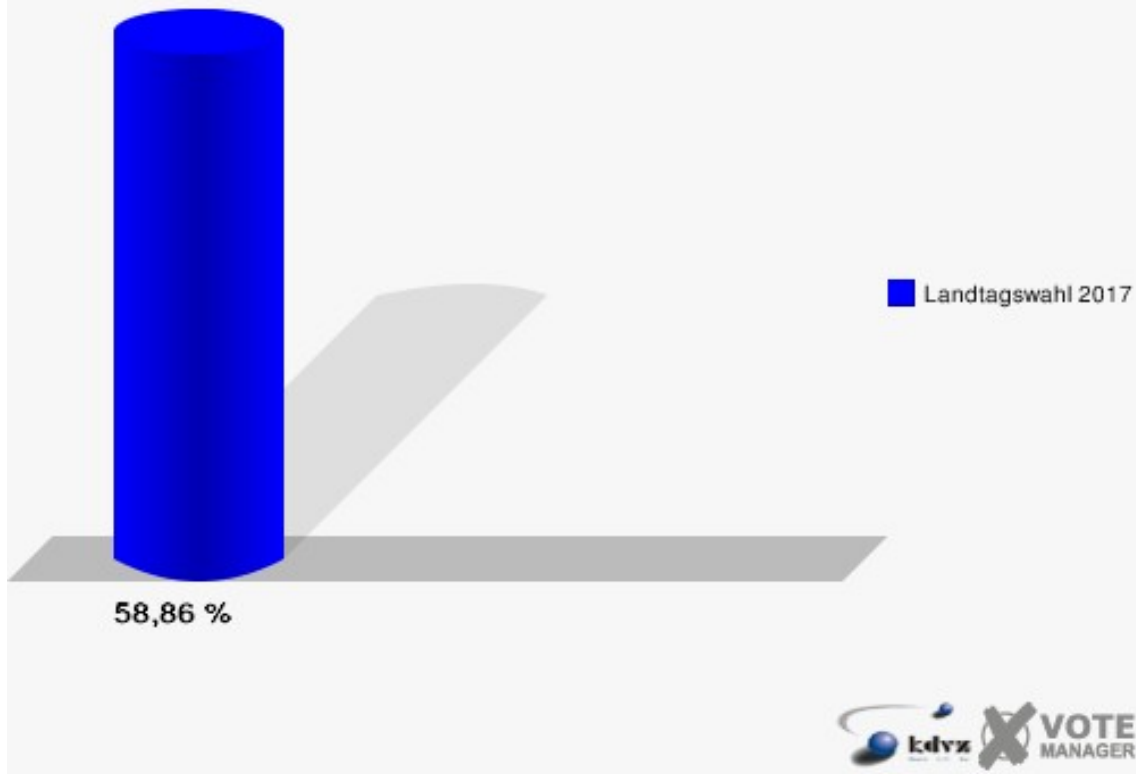
Stadt Gummersbach
Landtagswahl 14.05.2017
Zweitstimmen 102-Jugend- u Freizeith. Hunstig



Stadt Gummersbach

Landtagswahl 14.05.2017

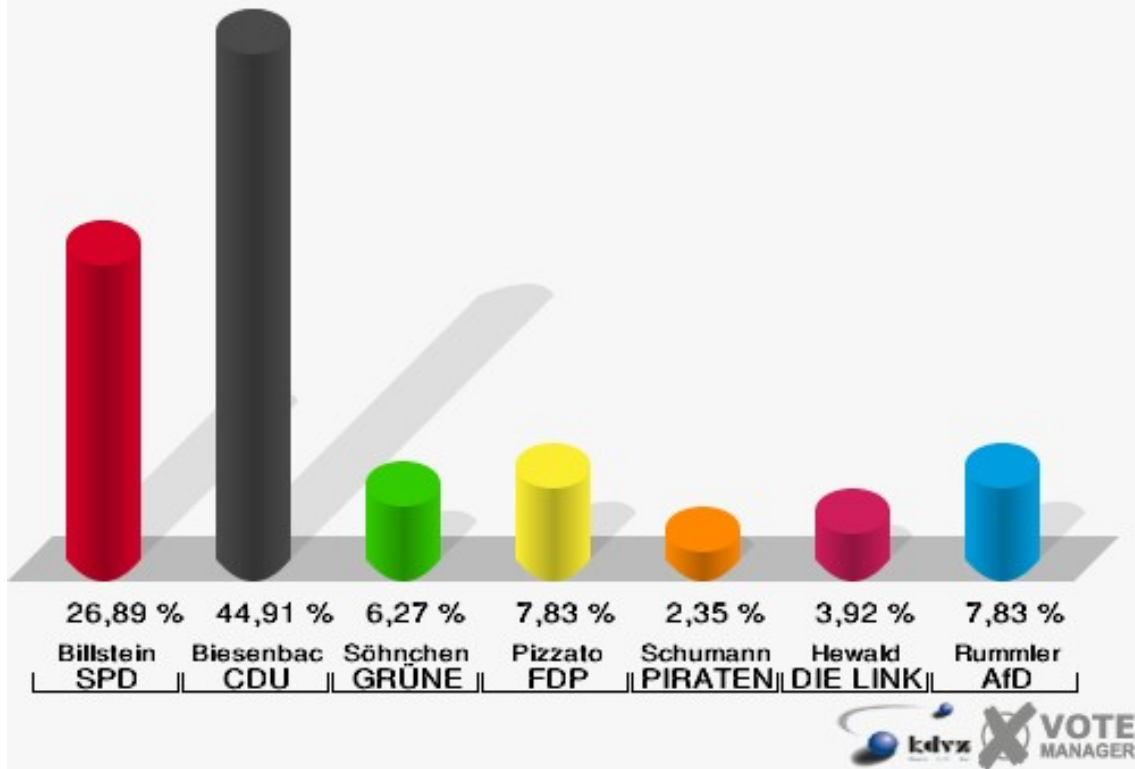
Wahlbeteiligung 102-Jugend- u Freizeith. Hunstig



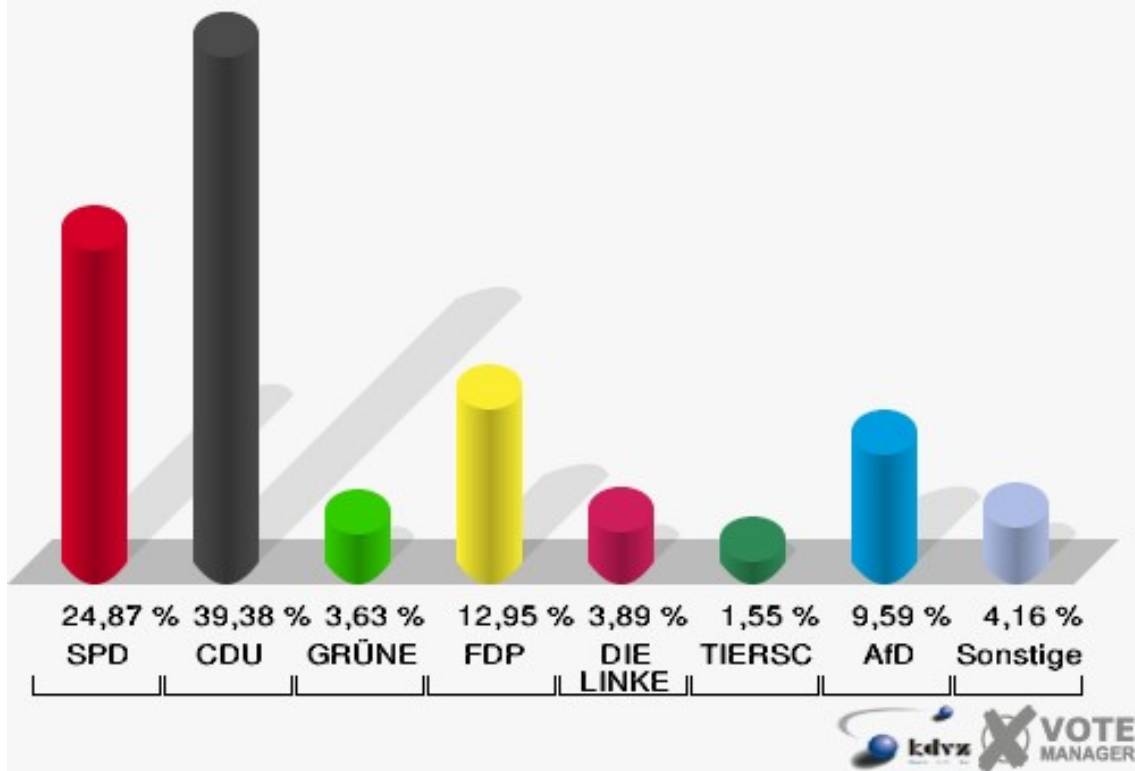
111-Sparkasse Dieringhausen

	Erststimmen		Zweitstimmen	
Wahlberechtigte	849		849	
Wähler/innen	394	46,41 %	394	46,41 %
ungültige Stimmen	11	2,79 %	8	2,03 %
gültige Stimmen	383	97,21 %	386	97,97 %
Billstein, SPD	103	26,89 %	96	24,87 %
Biesenbach, CDU	172	44,91 %	152	39,38 %
Söhnchen, GRÜNE	24	6,27 %	14	3,63 %
Pizzato, FDP	30	7,83 %	50	12,95 %
Schumann, PIRATEN	9	2,35 %	3	0,78 %
Hewald, DIE LINKE	15	3,92 %	15	3,89 %
NPD	---	---	1	0,26 %
Die PARTEI	---	---	4	1,04 %
FREIE WÄHLER	---	---	1	0,26 %
BIG	---	---	1	0,26 %
FBI/FWG	---	---	0	0,00 %
ÖDP	---	---	0	0,00 %
Volksabstimmung	---	---	1	0,26 %
TIERSCHUTZliste	---	---	6	1,55 %
AD-Demokraten NRW	---	---	2	0,52 %
Rummler, AfD	30	7,83 %	37	9,59 %
AUFBRUCH C	---	---	0	0,00 %
BGE	---	---	1	0,26 %
DBD	---	---	1	0,26 %
DKP	---	---	0	0,00 %
ZENTRUM	---	---	0	0,00 %
DIE RECHTE	---	---	0	0,00 %
REP	---	---	0	0,00 %
DIE VIOLETTEN	---	---	0	0,00 %
JED	---	---	0	0,00 %
MLPD	---	---	0	0,00 %
PAN	---	---	0	0,00 %
Gesundheitsforschung	---	---	0	0,00 %
PARTEILOSE WG „BRD“	---	---	0	0,00 %
Schöner Leben	---	---	0	0,00 %
V-Partei³	---	---	1	0,26 %

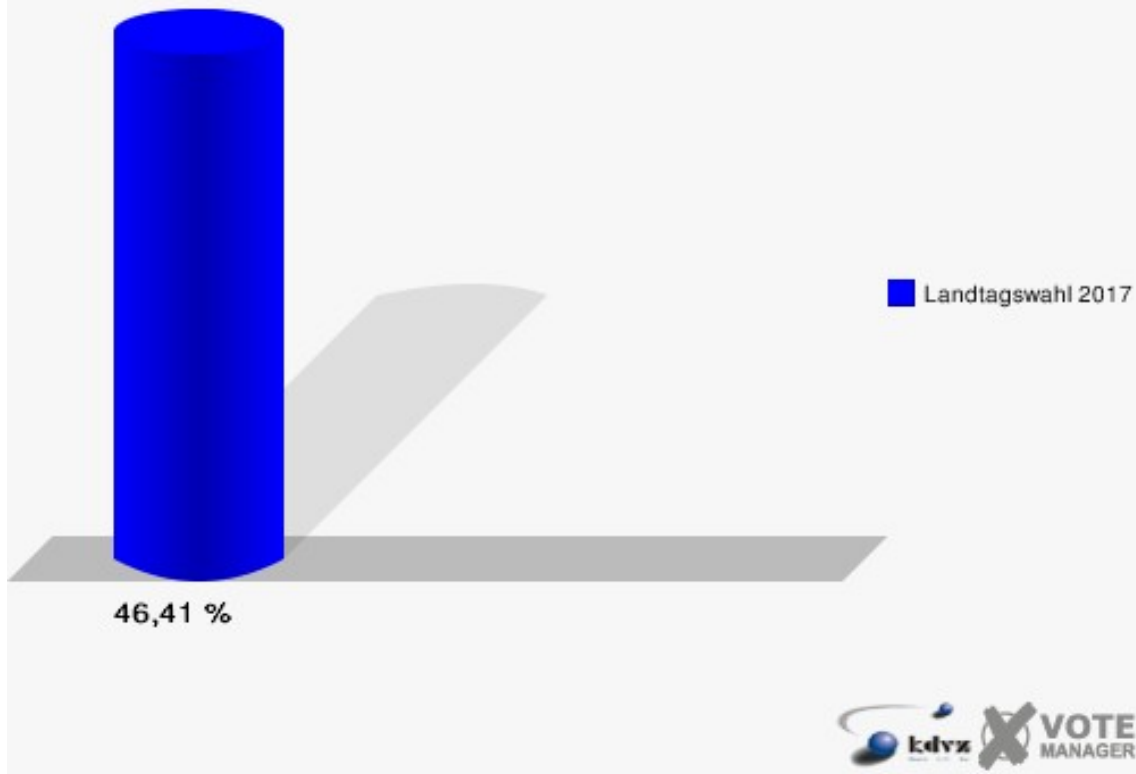
Stadt Gummersbach
Landtagswahl 14.05.2017
Erststimmen 111-Sparkasse Dieringhausen



Stadt Gummersbach
Landtagswahl 14.05.2017
Zweitstimmen 111-Sparkasse Dieringhausen



Stadt Gummersbach
Landtagswahl 14.05.2017
Wahlbeteiligung 111-Sparkasse Dieringhausen



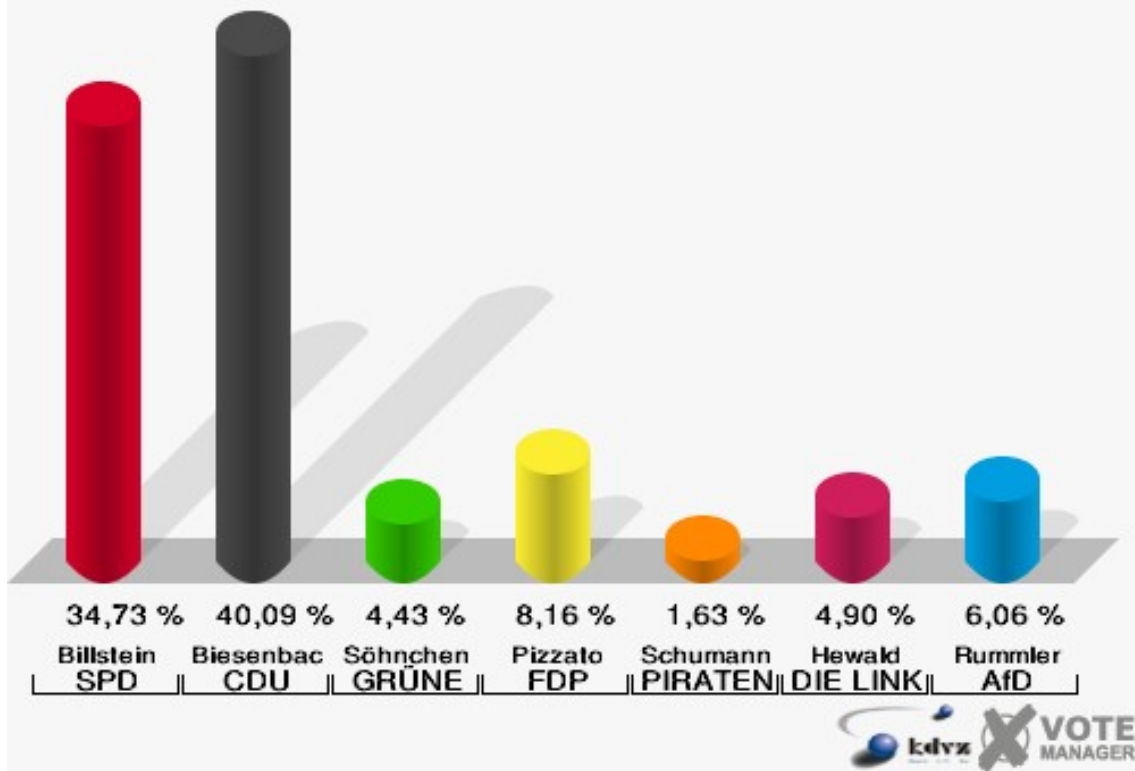
112-Cafeteria AWO Dieringhausen

	Erststimmen		Zweitstimmen	
Wahlberechtigte	849		849	
Wähler/innen	436	51,35 %	436	51,35 %
ungültige Stimmen	7	1,61 %	7	1,61 %
gültige Stimmen	429	98,39 %	429	98,39 %
Billstein, SPD	149	34,73 %	148	34,50 %
Biesenbach, CDU	172	40,09 %	146	34,03 %
Söhnchen, GRÜNE	19	4,43 %	12	2,80 %
Pizzato, FDP	35	8,16 %	59	13,75 %
Schumann, PIRATEN	7	1,63 %	5	1,17 %
Hewald, DIE LINKE	21	4,90 %	16	3,73 %
NPD	---	---	3	0,70 %
Die PARTEI	---	---	2	0,47 %
FREIE WÄHLER	---	---	0	0,00 %
BIG	---	---	0	0,00 %
FBI/FWG	---	---	0	0,00 %
ÖDP	---	---	1	0,23 %
Volksabstimmung	---	---	1	0,23 %
TIERSCHUTZliste	---	---	2	0,47 %
AD-Demokraten NRW	---	---	1	0,23 %
Rummler, AfD	26	6,06 %	30	6,99 %
AUFBRUCH C	---	---	1	0,23 %
BGE	---	---	0	0,00 %
DBD	---	---	0	0,00 %
DKP	---	---	0	0,00 %
ZENTRUM	---	---	0	0,00 %
DIE RECHTE	---	---	1	0,23 %
REP	---	---	0	0,00 %
DIE VIOLETTEN	---	---	0	0,00 %
JED	---	---	0	0,00 %
MLPD	---	---	0	0,00 %
PAN	---	---	0	0,00 %
Gesundheitsforschung	---	---	1	0,23 %
PARTEILOSE WG „BRD“	---	---	0	0,00 %
Schöner Leben	---	---	0	0,00 %
V-Partei³	---	---	0	0,00 %

Stadt Gummersbach

Landtagswahl 14.05.2017

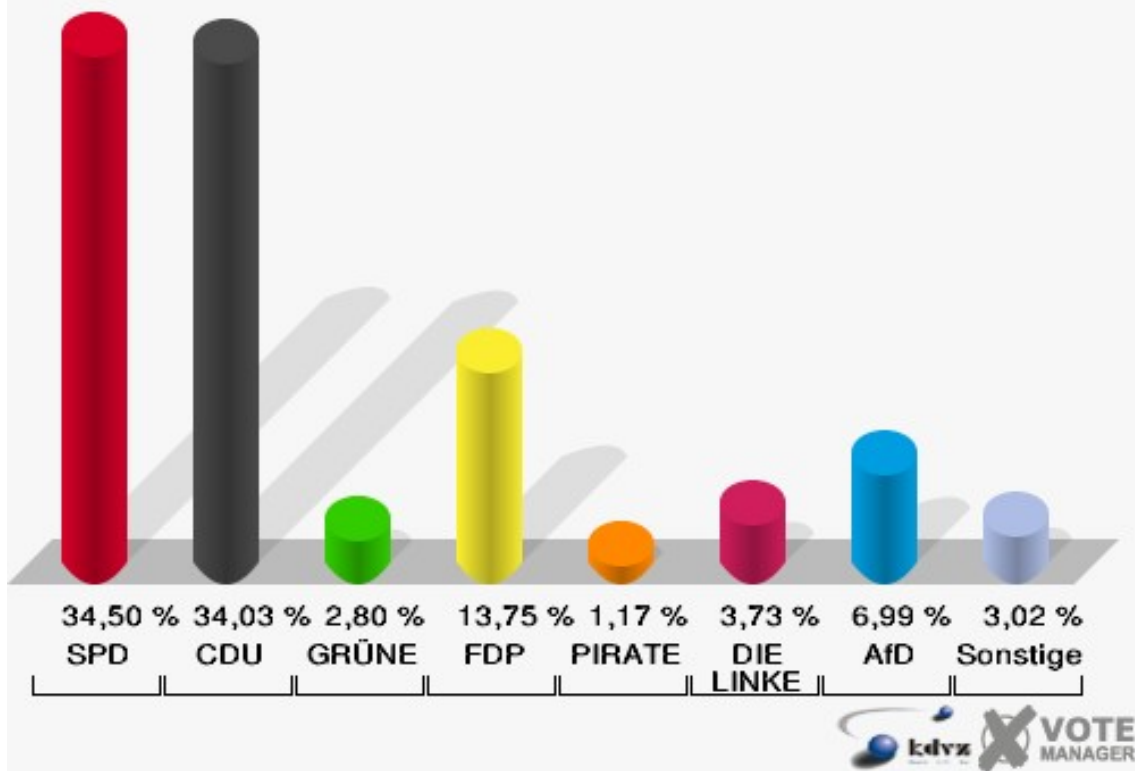
Erststimmen 112-Cafeteria AWO Dieringhausen



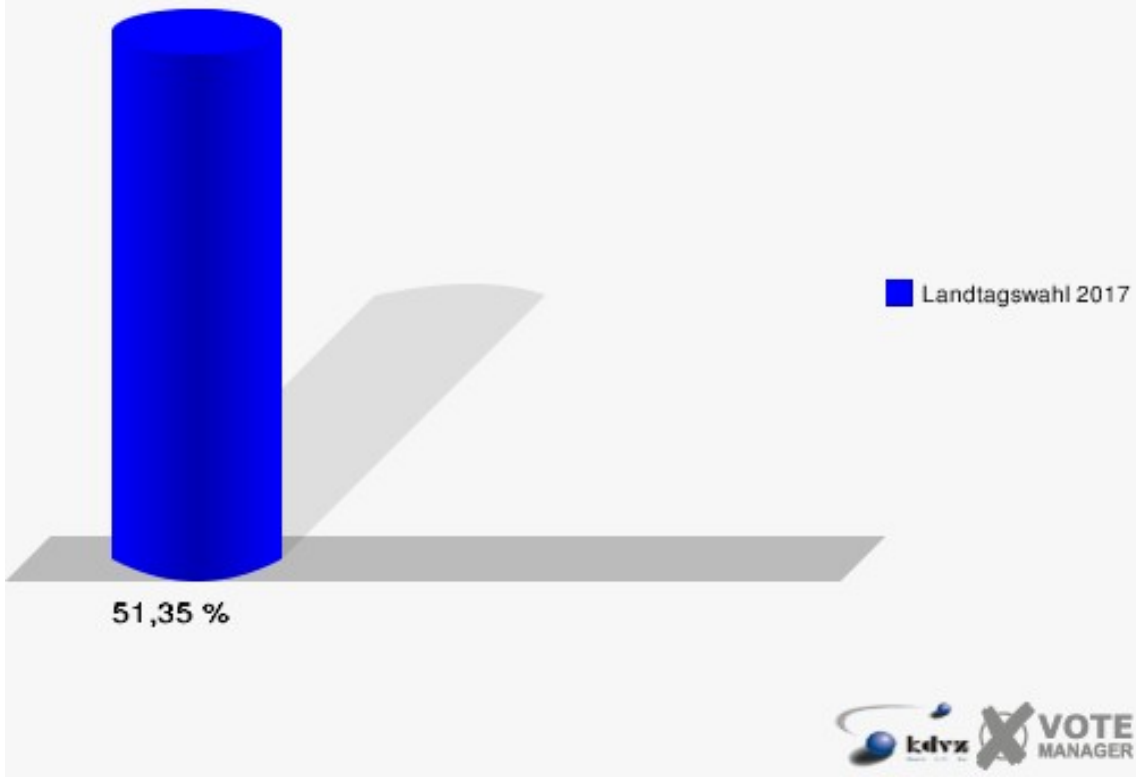
Stadt Gummersbach

Landtagswahl 14.05.2017

Zweitstimmen 112-Cafeteria AWO Dieringhausen



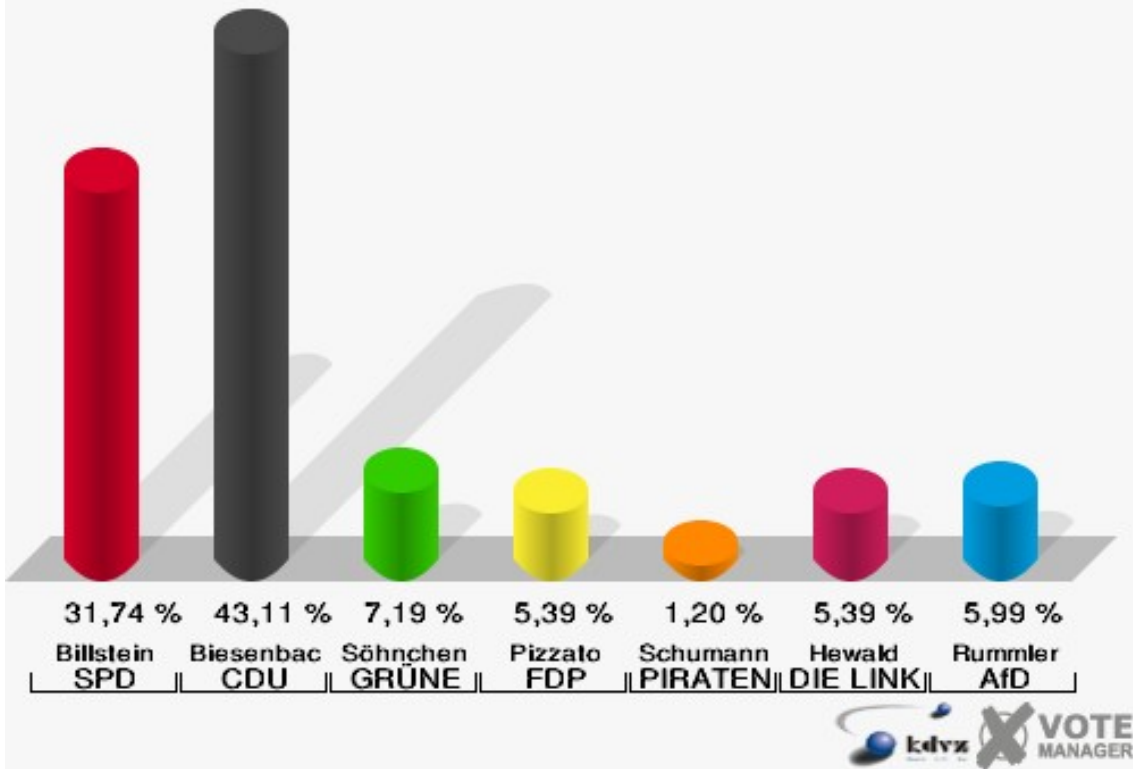
Stadt Gummersbach
Landtagswahl 14.05.2017
Wahlbeteiligung 112-Cafeteria AWO Dieringhausen



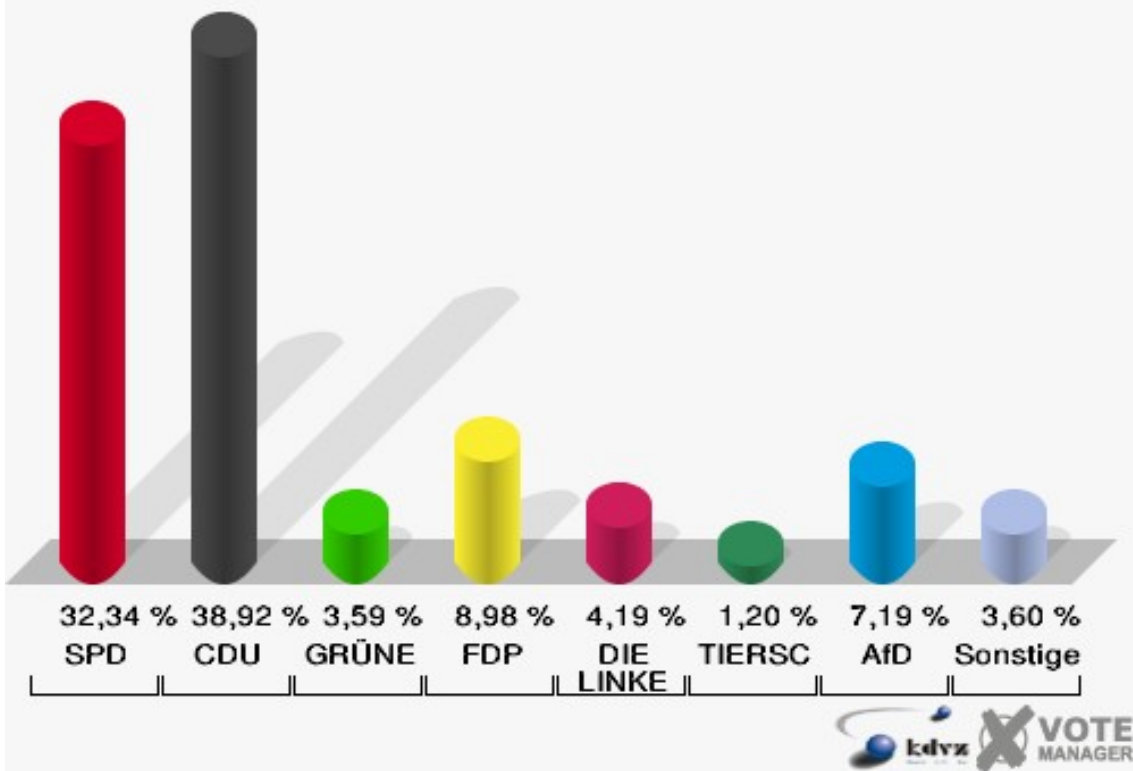
113-Feuerwehrhaus Lobscheid

	Erststimmen		Zweitstimmen	
Wahlberechtigte	308		308	
Wähler/innen	167	54,22 %	167	54,22 %
ungültige Stimmen	0	0,00 %	0	0,00 %
gültige Stimmen	167	100,00 %	167	100,00 %
Billstein, SPD	53	31,74 %	54	32,34 %
Biesenbach, CDU	72	43,11 %	65	38,92 %
Söhnchen, GRÜNE	12	7,19 %	6	3,59 %
Pizzato, FDP	9	5,39 %	15	8,98 %
Schumann, PIRATEN	2	1,20 %	1	0,60 %
Hewald, DIE LINKE	9	5,39 %	7	4,19 %
NPD	---	---	0	0,00 %
Die PARTEI	---	---	1	0,60 %
FREIE WÄHLER	---	---	0	0,00 %
BIG	---	---	0	0,00 %
FBI/FWG	---	---	0	0,00 %
ÖDP	---	---	1	0,60 %
Volksabstimmung	---	---	0	0,00 %
TIERSCHUTZliste	---	---	2	1,20 %
AD-Demokraten NRW	---	---	0	0,00 %
Rummler, AfD	10	5,99 %	12	7,19 %
AUFBRUCH C	---	---	2	1,20 %
BGE	---	---	0	0,00 %
DBD	---	---	0	0,00 %
DKP	---	---	0	0,00 %
ZENTRUM	---	---	0	0,00 %
DIE RECHTE	---	---	0	0,00 %
REP	---	---	0	0,00 %
DIE VIOLETTEN	---	---	0	0,00 %
JED	---	---	0	0,00 %
MLPD	---	---	0	0,00 %
PAN	---	---	0	0,00 %
Gesundheitsforschung	---	---	0	0,00 %
PARTEILOSE WG „BRD“	---	---	0	0,00 %
Schöner Leben	---	---	0	0,00 %
V-Partei³	---	---	1	0,60 %

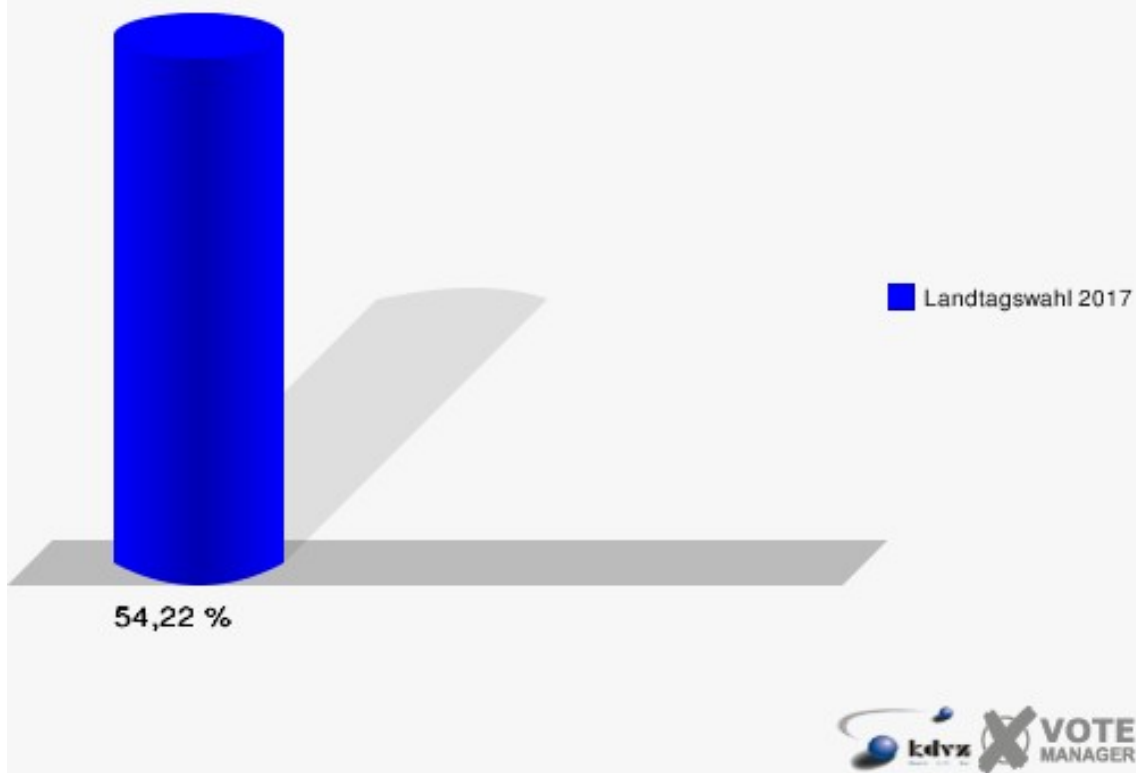
Stadt Gummersbach
Landtagswahl 14.05.2017
Erststimmen 113-Feuerwehrhaus Lobscheid



Stadt Gummersbach
Landtagswahl 14.05.2017
Zweitstimmen 113-Feuerwehrhaus Lobscheid

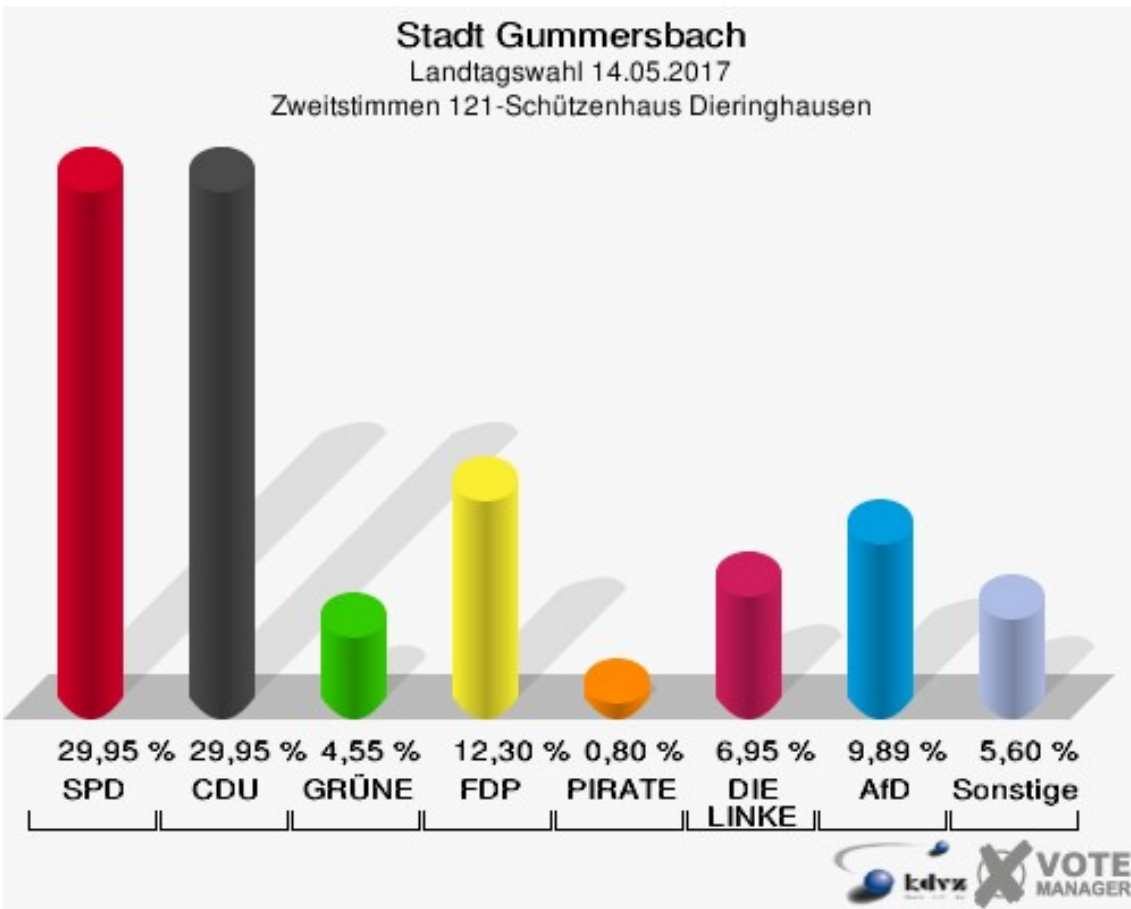
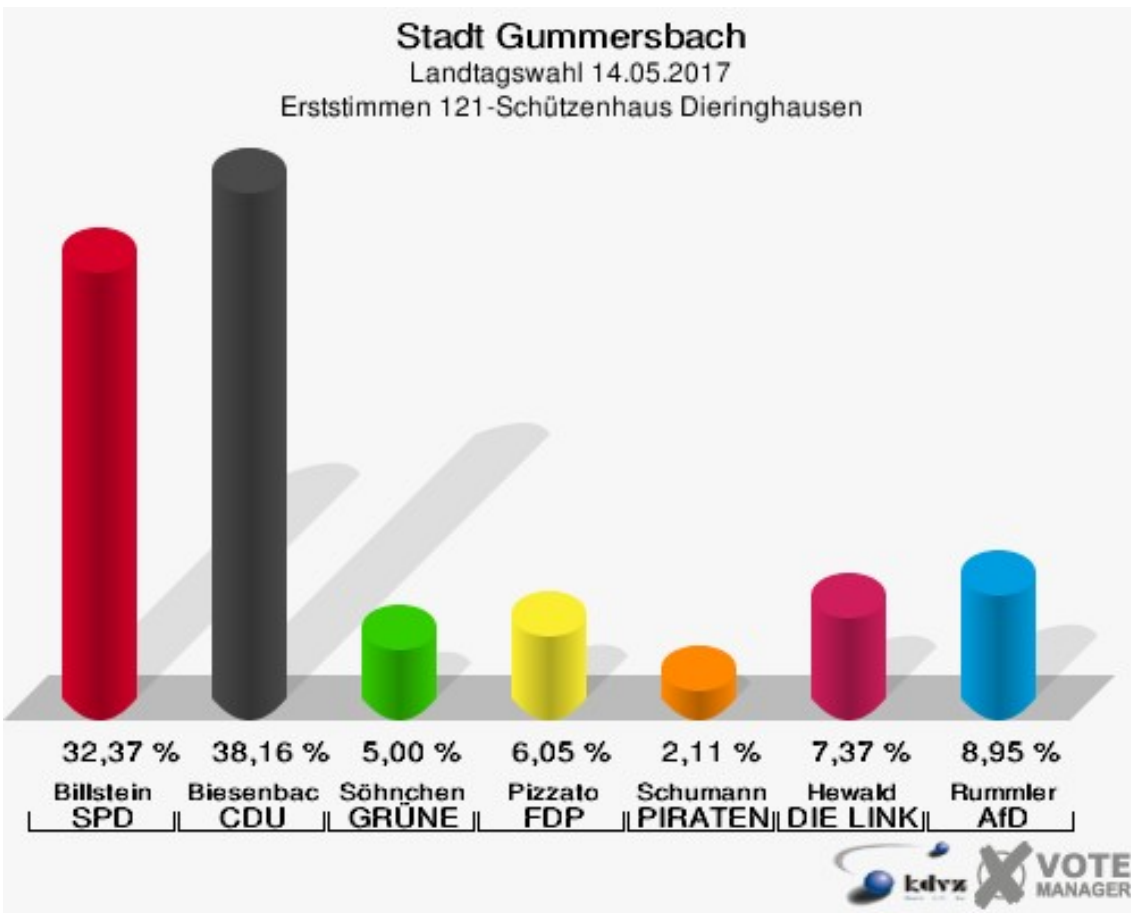


Stadt Gummersbach
Landtagswahl 14.05.2017
Wahlbeteiligung 113-Feuerwehrhaus Lobscheid

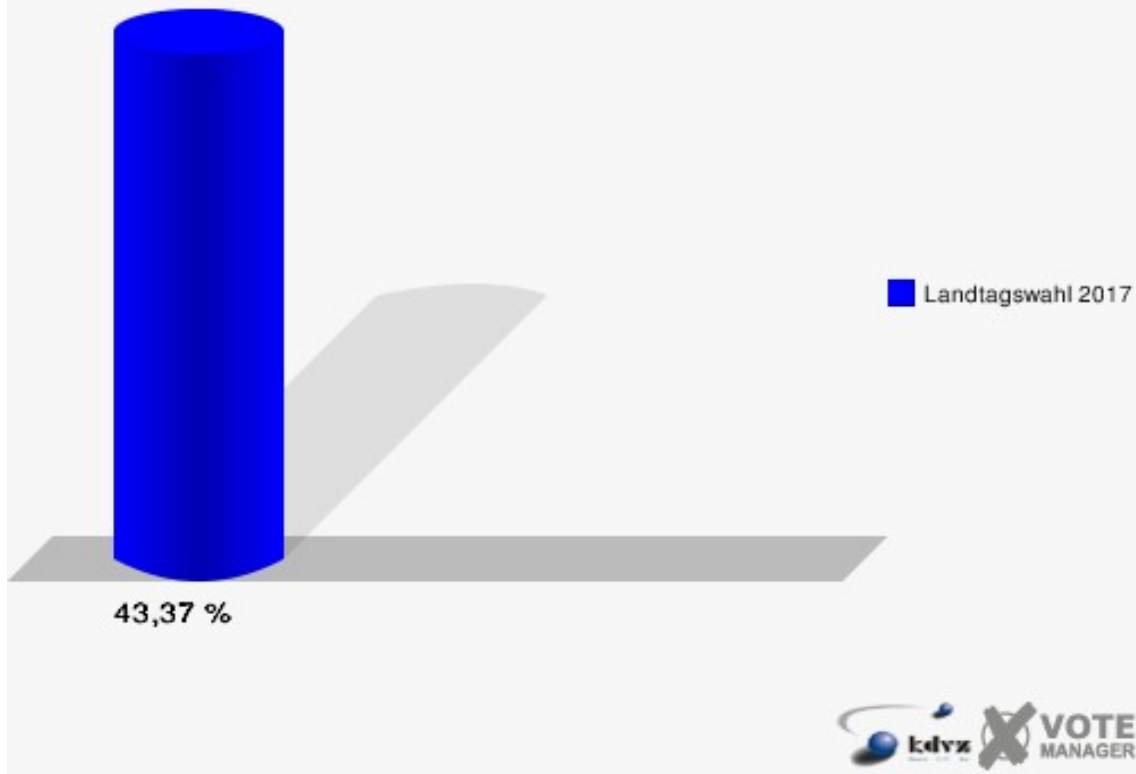


121-Schützenhaus Dieringhausen

	Erststimmen		Zweitstimmen	
Wahlberechtigte	890		890	
Wähler/innen	386	43,37 %	386	43,37 %
ungültige Stimmen	6	1,55 %	12	3,11 %
gültige Stimmen	380	98,45 %	374	96,89 %
Billstein, SPD	123	32,37 %	112	29,95 %
Biesenbach, CDU	145	38,16 %	112	29,95 %
Söhnchen, GRÜNE	19	5,00 %	17	4,55 %
Pizzato, FDP	23	6,05 %	46	12,30 %
Schumann, PIRATEN	8	2,11 %	3	0,80 %
Hewald, DIE LINKE	28	7,37 %	26	6,95 %
NPD	---	---	2	0,53 %
Die PARTEI	---	---	2	0,53 %
FREIE WÄHLER	---	---	2	0,53 %
BIG	---	---	1	0,27 %
FBI/FWG	---	---	0	0,00 %
ÖDP	---	---	2	0,53 %
Volksabstimmung	---	---	0	0,00 %
TIERSCHUTZliste	---	---	1	0,27 %
AD-Demokraten NRW	---	---	1	0,27 %
Rummler, AfD	34	8,95 %	37	9,89 %
AUFBRUCH C	---	---	2	0,53 %
BGE	---	---	2	0,53 %
DBD	---	---	2	0,53 %
DKP	---	---	0	0,00 %
ZENTRUM	---	---	0	0,00 %
DIE RECHTE	---	---	0	0,00 %
REP	---	---	1	0,27 %
DIE VIOLETTEN	---	---	0	0,00 %
JED	---	---	1	0,27 %
MLPD	---	---	1	0,27 %
PAN	---	---	0	0,00 %
Gesundheitsforschung	---	---	1	0,27 %
PARTEILOSE WG „BRD“	---	---	0	0,00 %
Schöner Leben	---	---	0	0,00 %
V-Partei³	---	---	0	0,00 %



Stadt Gummersbach
Landtagswahl 14.05.2017
Wahlbeteiligung 121-Schützenhaus Dieringhausen



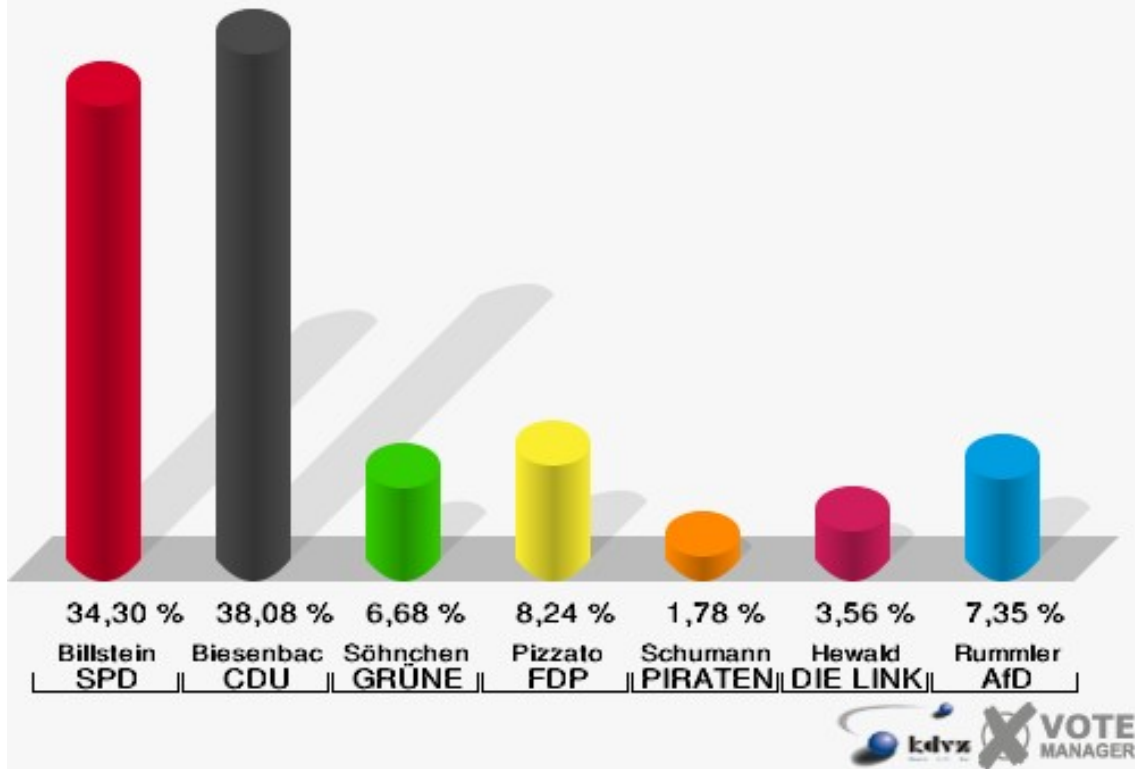
122-AggerEnergie Dieringhausen

	Erststimmen		Zweitstimmen	
Wahlberechtigte	944		944	
Wähler/innen	458	48,52 %	458	48,52 %
ungültige Stimmen	9	1,97 %	11	2,40 %
gültige Stimmen	449	98,03 %	447	97,60 %
Billstein, SPD	154	34,30 %	151	33,78 %
Biesenbach, CDU	171	38,08 %	139	31,10 %
Söhnchen, GRÜNE	30	6,68 %	15	3,36 %
Pizzato, FDP	37	8,24 %	54	12,08 %
Schumann, PIRATEN	8	1,78 %	6	1,34 %
Hewald, DIE LINKE	16	3,56 %	23	5,15 %
NPD	---	---	3	0,67 %
Die PARTEI	---	---	0	0,00 %
FREIE WÄHLER	---	---	1	0,22 %
BIG	---	---	2	0,45 %
FBI/FWG	---	---	0	0,00 %
ÖDP	---	---	0	0,00 %
Volksabstimmung	---	---	0	0,00 %
TIERSCHUTZliste	---	---	0	0,00 %
AD-Demokraten NRW	---	---	0	0,00 %
Rummler, AfD	33	7,35 %	44	9,84 %
AUFBRUCH C	---	---	3	0,67 %
BGE	---	---	1	0,22 %
DBD	---	---	1	0,22 %
DKP	---	---	0	0,00 %
ZENTRUM	---	---	2	0,45 %
DIE RECHTE	---	---	0	0,00 %
REP	---	---	0	0,00 %
DIE VIOLETTEN	---	---	0	0,00 %
JED	---	---	1	0,22 %
MLPD	---	---	0	0,00 %
PAN	---	---	0	0,00 %
Gesundheitsforschung	---	---	1	0,22 %
PARTEILOSE WG „BRD“	---	---	0	0,00 %
Schöner Leben	---	---	0	0,00 %
V-Partei³	---	---	0	0,00 %

Stadt Gummersbach

Landtagswahl 14.05.2017

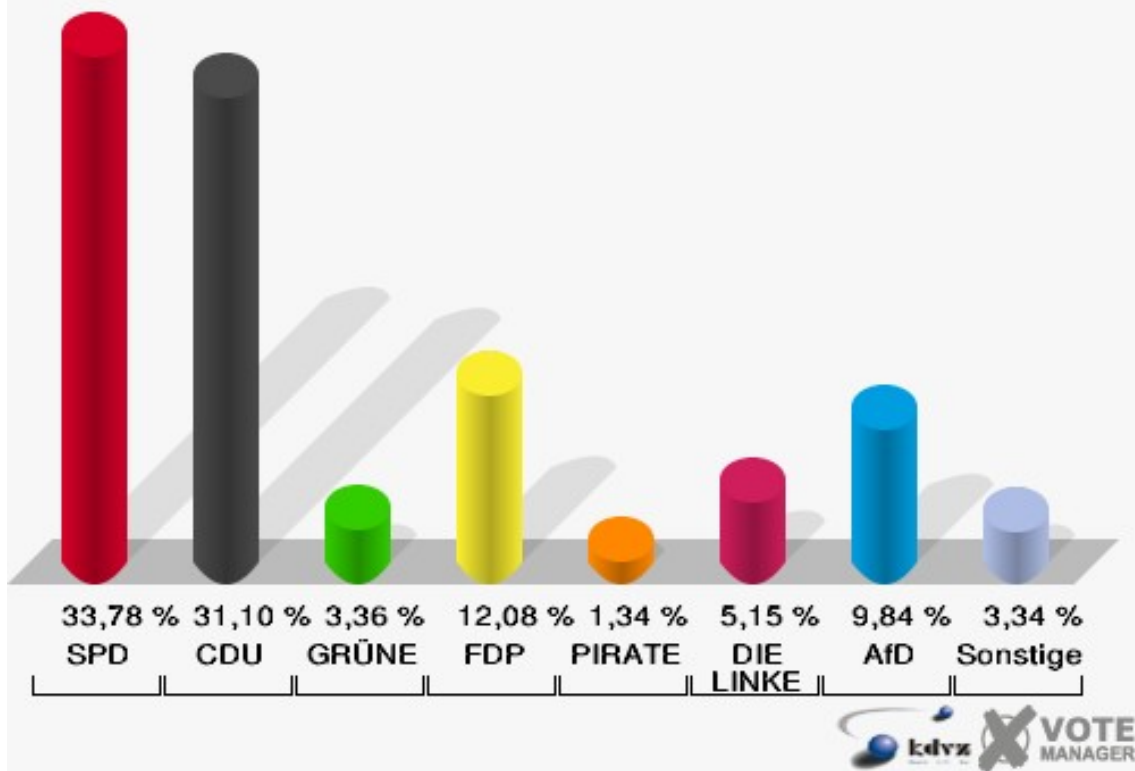
Erststimmen 122-AggerEnergie Dieringhausen



Stadt Gummersbach

Landtagswahl 14.05.2017

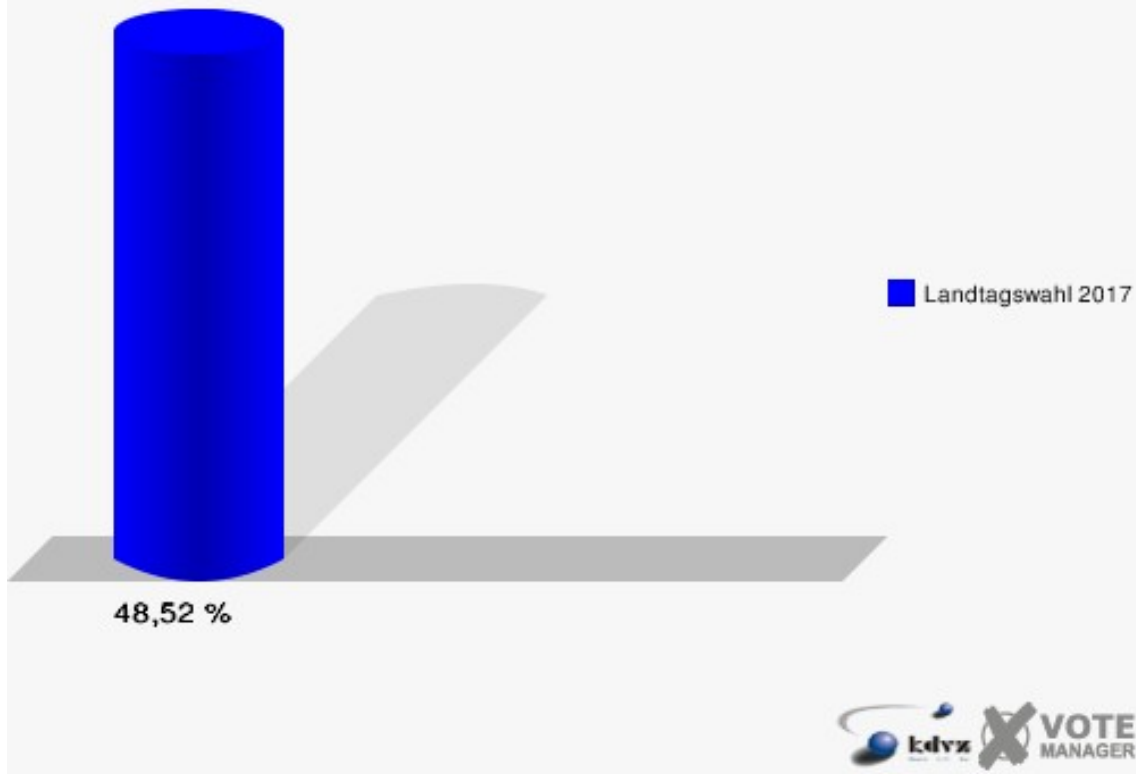
Zweitstimmen 122-AggerEnergie Dieringhausen



Stadt Gummersbach

Landtagswahl 14.05.2017

Wahlbeteiligung 122-AggerEnergie Dieringhausen



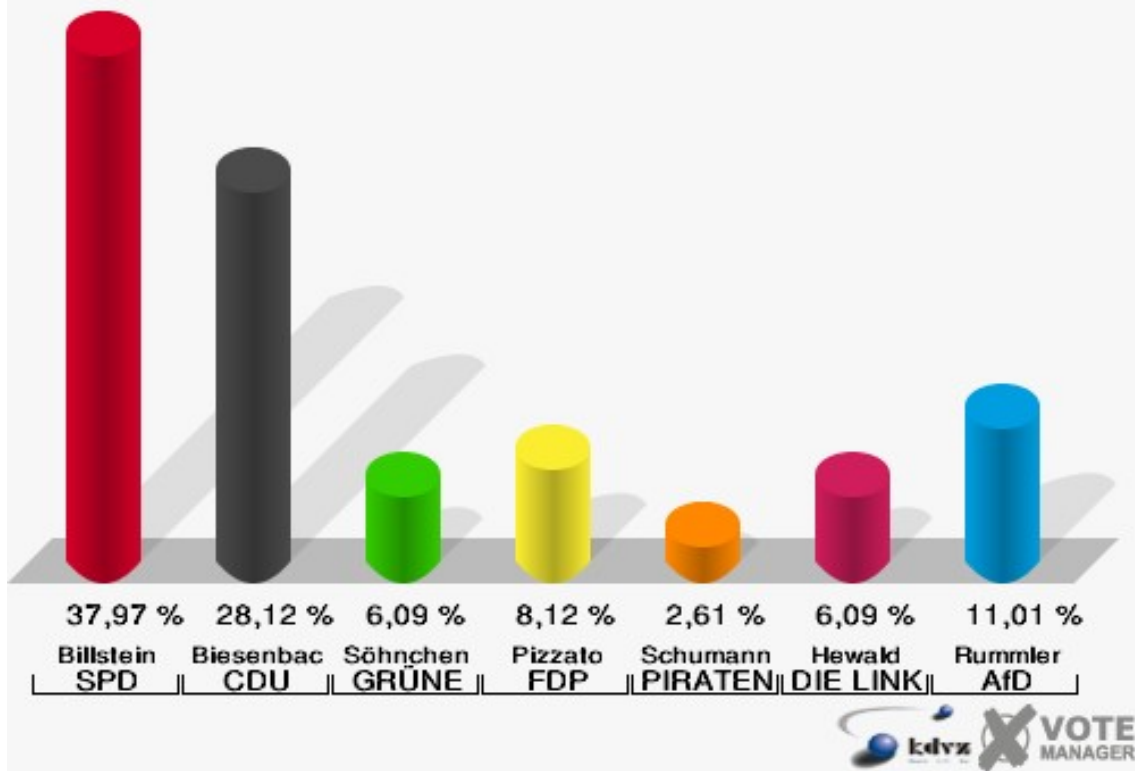
131-Schützenhaus Vollmerhausen

	Erststimmen		Zweitstimmen	
Wahlberechtigte	769		769	
Wähler/innen	352	45,77 %	352	45,77 %
ungültige Stimmen	7	1,99 %	5	1,42 %
gültige Stimmen	345	98,01 %	347	98,58 %
Billstein, SPD	131	37,97 %	129	37,18 %
Biesenbach, CDU	97	28,12 %	79	22,77 %
Söhnchen, GRÜNE	21	6,09 %	16	4,61 %
Pizzato, FDP	28	8,12 %	38	10,95 %
Schumann, PIRATEN	9	2,61 %	2	0,58 %
Hewald, DIE LINKE	21	6,09 %	15	4,32 %
NPD	---	---	1	0,29 %
Die PARTEI	---	---	1	0,29 %
FREIE WÄHLER	---	---	1	0,29 %
BIG	---	---	0	0,00 %
FBI/FWG	---	---	1	0,29 %
ÖDP	---	---	2	0,58 %
Volksabstimmung	---	---	1	0,29 %
TIERSCHUTZliste	---	---	5	1,44 %
AD-Demokraten NRW	---	---	2	0,58 %
Rummler, AfD	38	11,01 %	50	14,41 %
AUFBRUCH C	---	---	1	0,29 %
BGE	---	---	0	0,00 %
DBD	---	---	0	0,00 %
DKP	---	---	1	0,29 %
ZENTRUM	---	---	0	0,00 %
DIE RECHTE	---	---	0	0,00 %
REP	---	---	0	0,00 %
DIE VIOLETTEN	---	---	1	0,29 %
JED	---	---	0	0,00 %
MLPD	---	---	0	0,00 %
PAN	---	---	0	0,00 %
Gesundheitsforschung	---	---	0	0,00 %
PARTEILOSE WG „BRD“	---	---	0	0,00 %
Schöner Leben	---	---	0	0,00 %
V-Partei³	---	---	1	0,29 %

Stadt Gummersbach

Landtagswahl 14.05.2017

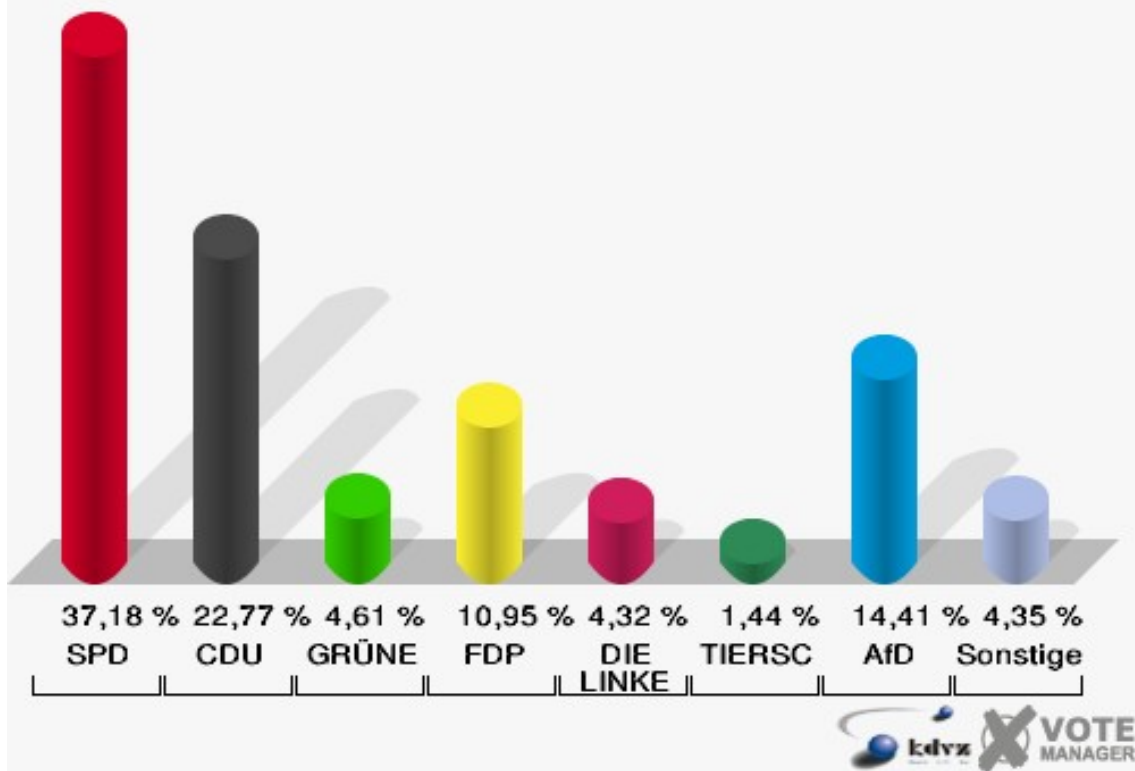
Erststimmen 131-Schützenhaus Vollmerhausen



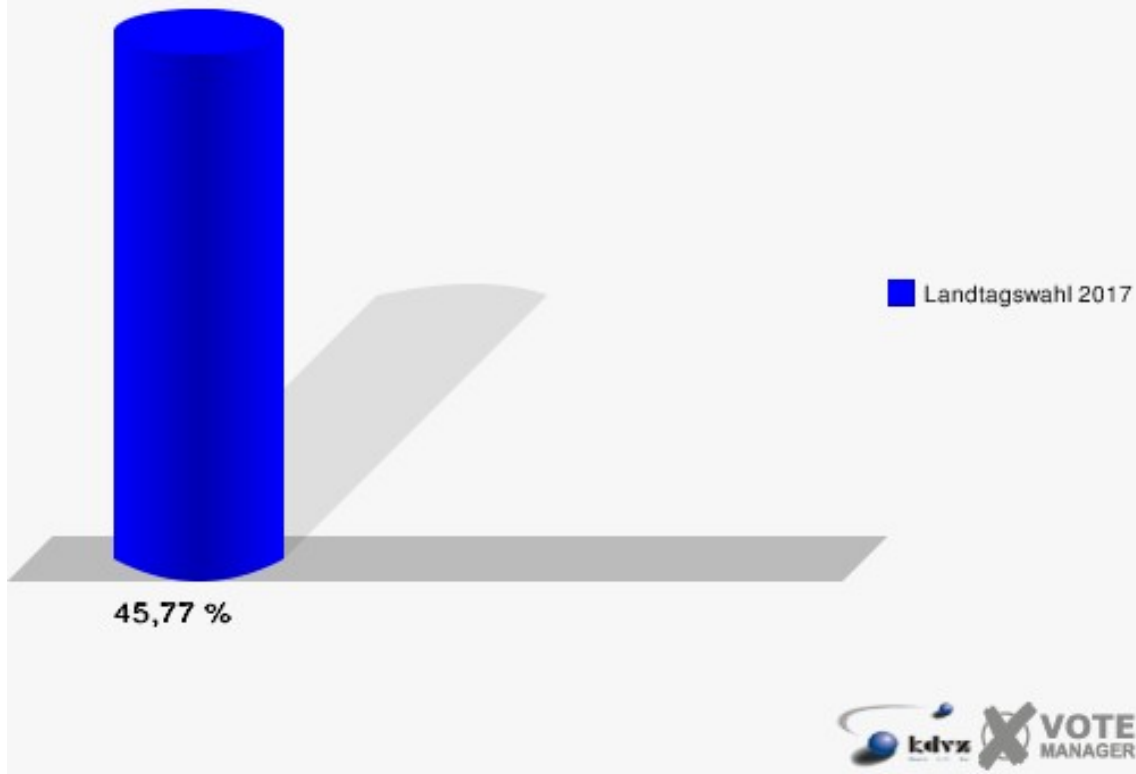
Stadt Gummersbach

Landtagswahl 14.05.2017

Zweitstimmen 131-Schützenhaus Vollmerhausen



Stadt Gummersbach
Landtagswahl 14.05.2017
Wahlbeteiligung 131-Schützenhaus Vollmerhausen



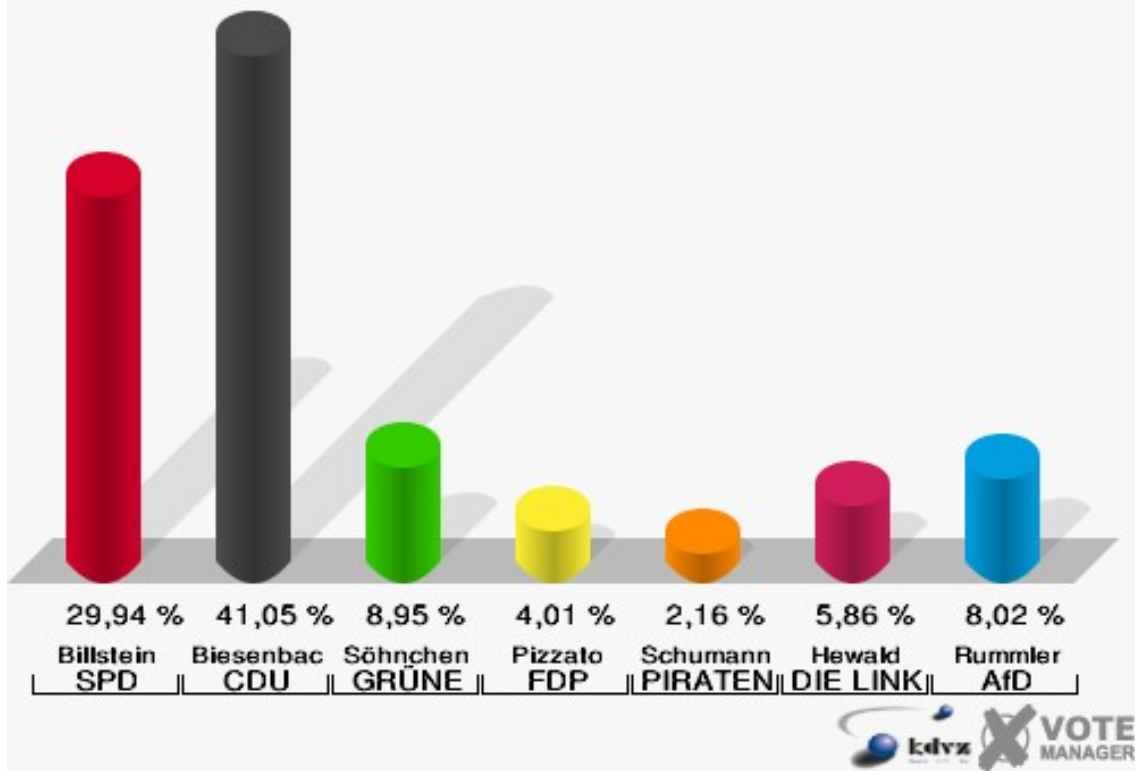
132-Wichernhaus Vollmerhausen

	Erststimmen		Zweitstimmen	
Wahlberechtigte	743		743	
Wähler/innen	328	44,15 %	328	44,15 %
ungültige Stimmen	4	1,22 %	3	0,91 %
gültige Stimmen	324	98,78 %	325	99,09 %
Billstein, SPD	97	29,94 %	91	28,00 %
Biesenbach, CDU	133	41,05 %	106	32,62 %
Söhnchen, GRÜNE	29	8,95 %	24	7,38 %
Pizzato, FDP	13	4,01 %	32	9,85 %
Schumann, PIRATEN	7	2,16 %	5	1,54 %
Hewald, DIE LINKE	19	5,86 %	22	6,77 %
NPD	---	---	0	0,00 %
Die PARTEI	---	---	0	0,00 %
FREIE WÄHLER	---	---	1	0,31 %
BIG	---	---	0	0,00 %
FBI/FWG	---	---	0	0,00 %
ÖDP	---	---	1	0,31 %
Volksabstimmung	---	---	0	0,00 %
TIERSCHUTZliste	---	---	6	1,85 %
AD-Demokraten NRW	---	---	0	0,00 %
Rummler, AfD	26	8,02 %	33	10,15 %
AUFBRUCH C	---	---	3	0,92 %
BGE	---	---	1	0,31 %
DBD	---	---	0	0,00 %
DKP	---	---	0	0,00 %
ZENTRUM	---	---	0	0,00 %
DIE RECHTE	---	---	0	0,00 %
REP	---	---	0	0,00 %
DIE VIOLETTEN	---	---	0	0,00 %
JED	---	---	0	0,00 %
MLPD	---	---	0	0,00 %
PAN	---	---	0	0,00 %
Gesundheitsforschung	---	---	0	0,00 %
PARTEILOSE WG „BRD“	---	---	0	0,00 %
Schöner Leben	---	---	0	0,00 %
V-Partei³	---	---	0	0,00 %

Stadt Gummersbach

Landtagswahl 14.05.2017

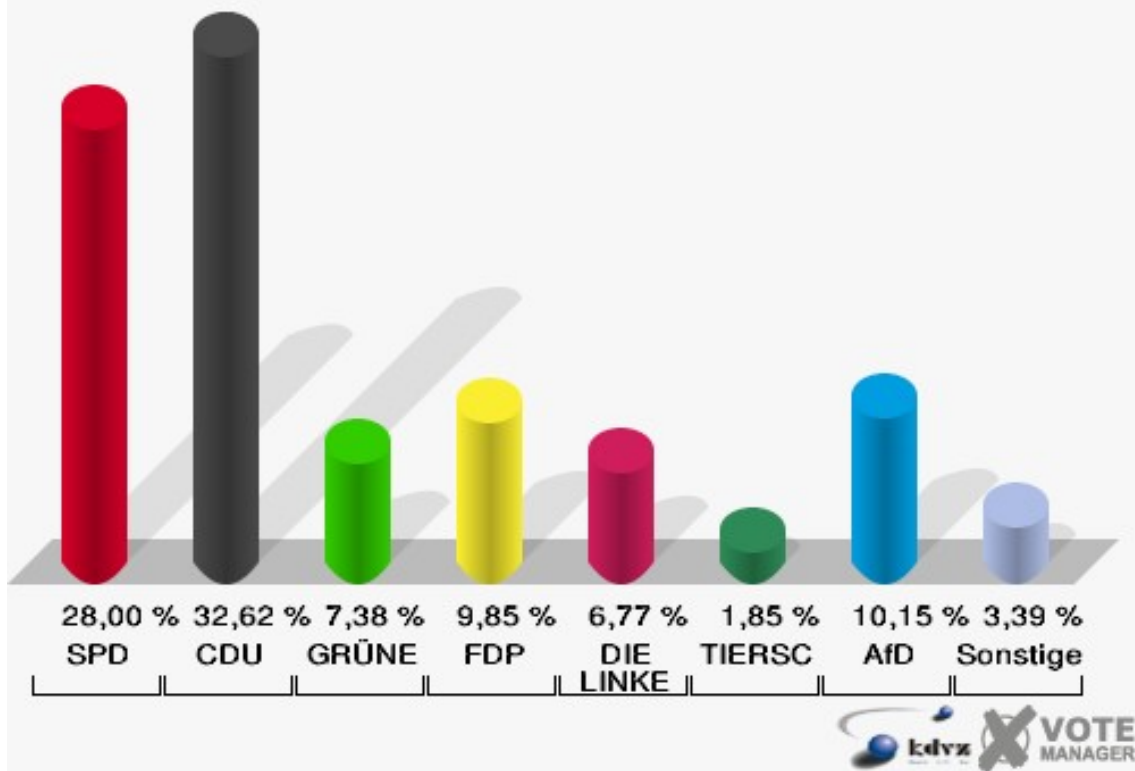
Erststimmen 132-Wichernhaus Vollmerhausen



Stadt Gummersbach

Landtagswahl 14.05.2017

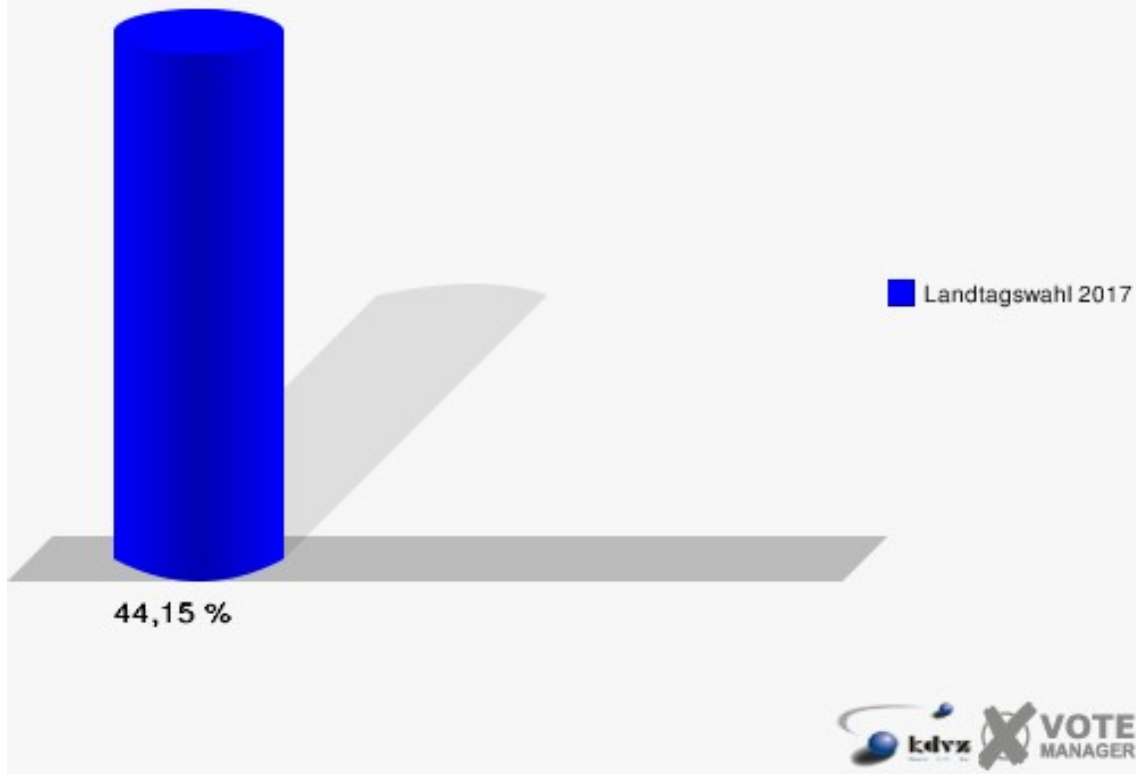
Zweitstimmen 132-Wichernhaus Vollmerhausen



Stadt Gummersbach

Landtagswahl 14.05.2017

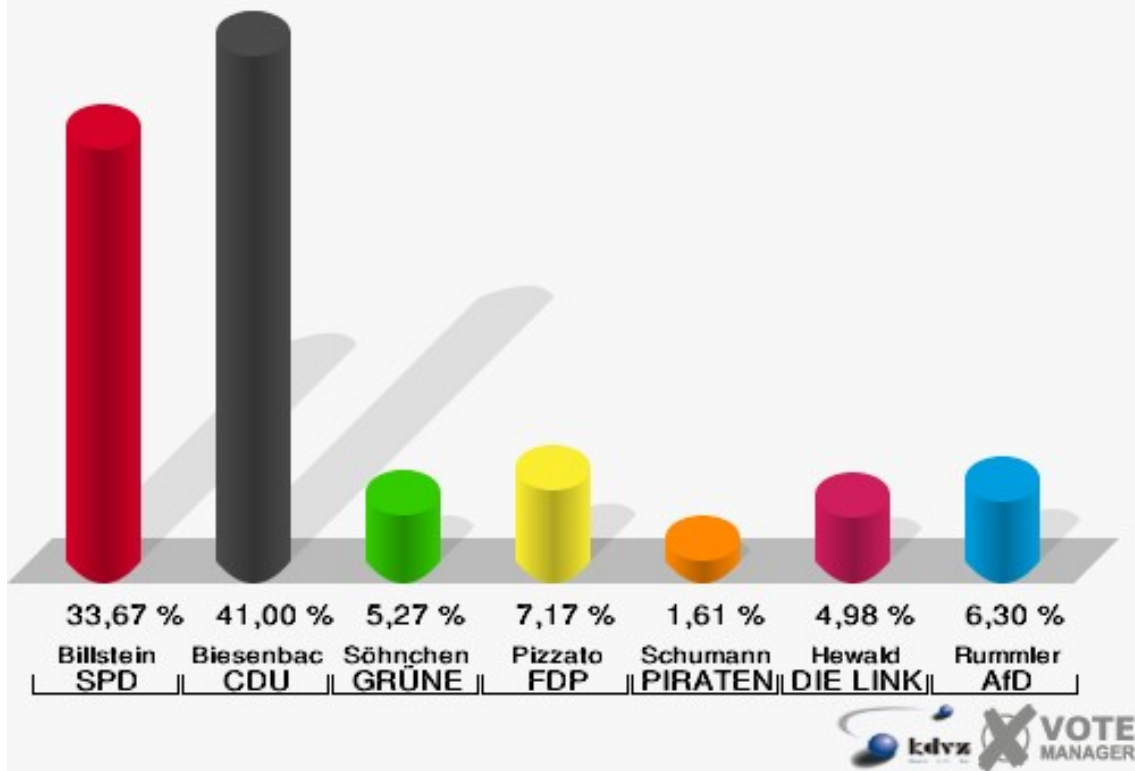
Wahlbeteiligung 132-Wichernhaus Vollmerhausen



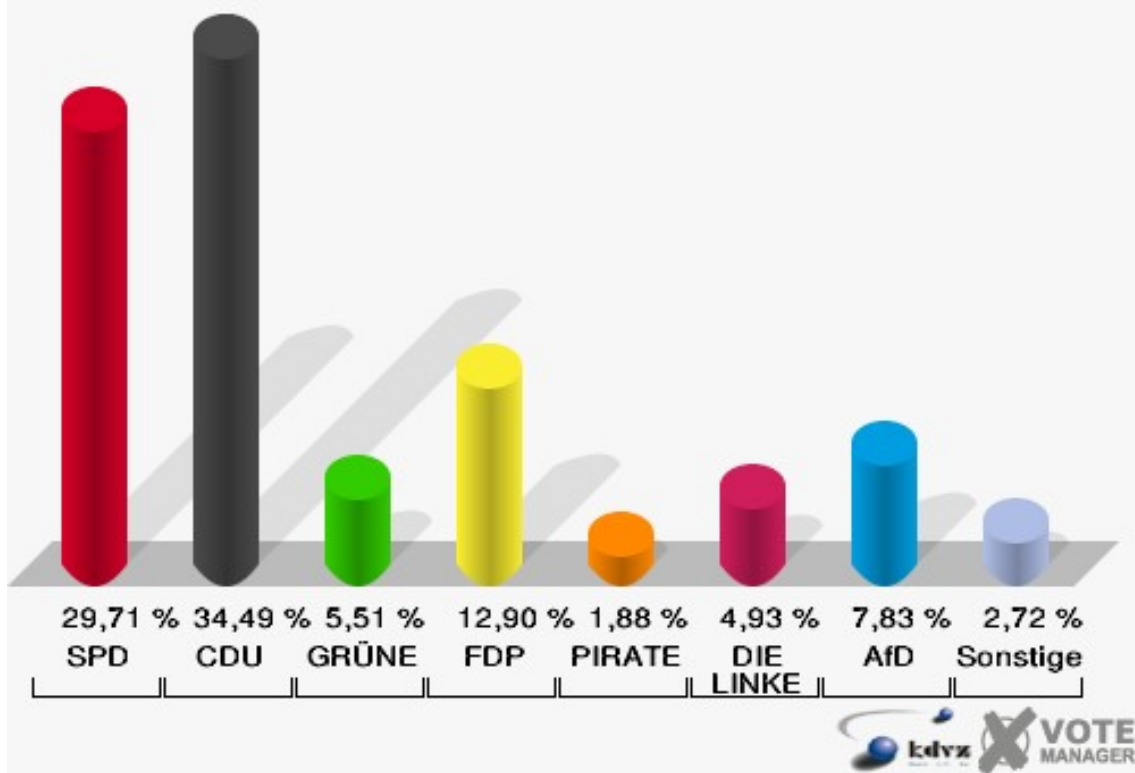
140-Sparkasse Niederseßmar

	Erststimmen		Zweitstimmen	
Wahlberechtigte	1.452		1.452	
Wähler/innen	696	47,93 %	696	47,93 %
ungültige Stimmen	13	1,87 %	6	0,86 %
gültige Stimmen	683	98,13 %	690	99,14 %
Billstein, SPD	230	33,67 %	205	29,71 %
Biesenbach, CDU	280	41,00 %	238	34,49 %
Söhnchen, GRÜNE	36	5,27 %	38	5,51 %
Pizzato, FDP	49	7,17 %	89	12,90 %
Schumann, PIRATEN	11	1,61 %	13	1,88 %
Hewald, DIE LINKE	34	4,98 %	34	4,93 %
NPD	---	---	5	0,72 %
Die PARTEI	---	---	1	0,14 %
FREIE WÄHLER	---	---	1	0,14 %
BIG	---	---	1	0,14 %
FBI/FWG	---	---	0	0,00 %
ÖDP	---	---	1	0,14 %
Volksabstimmung	---	---	0	0,00 %
TIERSCHUTZliste	---	---	2	0,29 %
AD-Demokraten NRW	---	---	4	0,58 %
Rummler, AfD	43	6,30 %	54	7,83 %
AUFBRUCH C	---	---	1	0,14 %
BGE	---	---	2	0,29 %
DBD	---	---	0	0,00 %
DKP	---	---	0	0,00 %
ZENTRUM	---	---	0	0,00 %
DIE RECHTE	---	---	0	0,00 %
REP	---	---	0	0,00 %
DIE VIOLETTEN	---	---	0	0,00 %
JED	---	---	0	0,00 %
MLPD	---	---	1	0,14 %
PAN	---	---	0	0,00 %
Gesundheitsforschung	---	---	0	0,00 %
PARTEILOSE WG „BRD“	---	---	0	0,00 %
Schöner Leben	---	---	0	0,00 %
V-Partei³	---	---	0	0,00 %

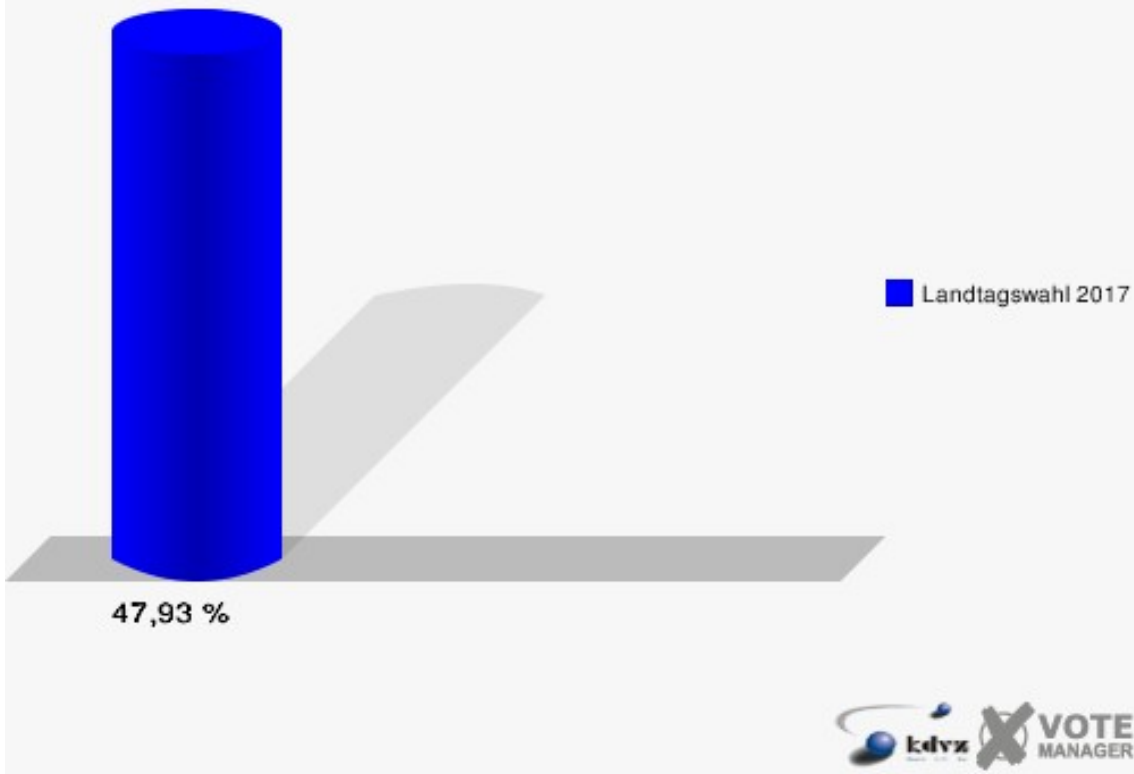
Stadt Gummersbach
Landtagswahl 14.05.2017
Erststimmen 140-Sparkasse Niederseßmar



Stadt Gummersbach
Landtagswahl 14.05.2017
Zweitstimmen 140-Sparkasse Niederseßmar



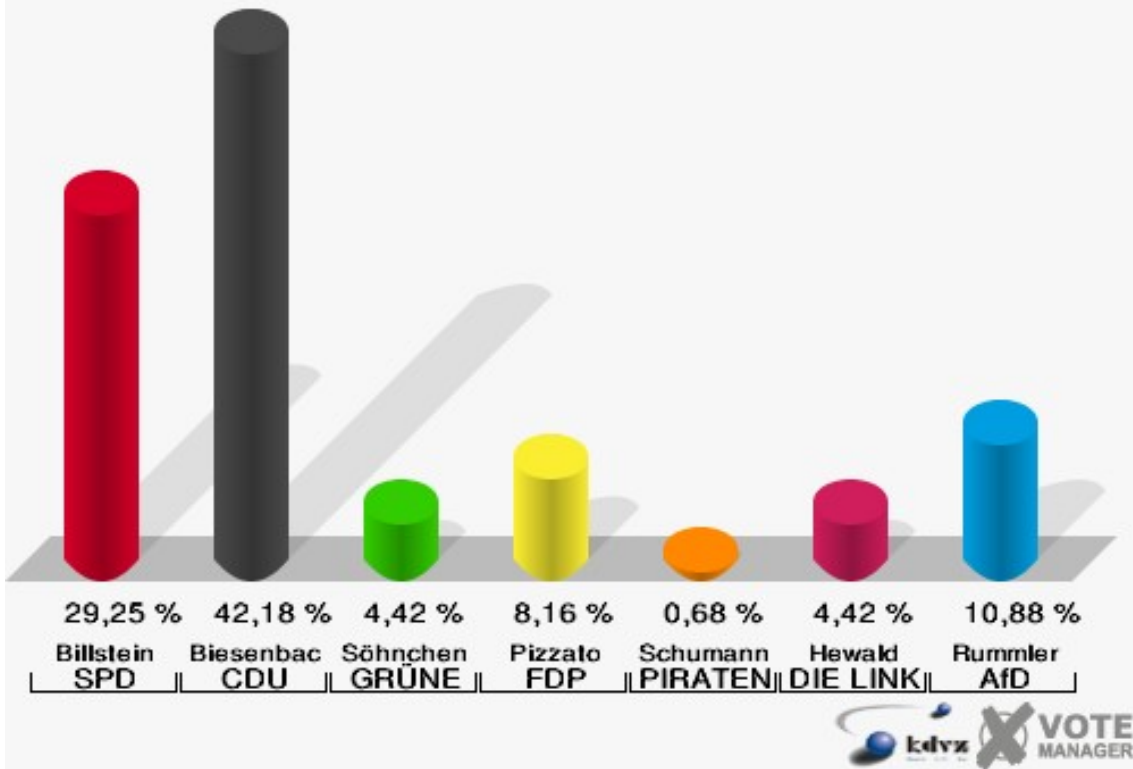
Stadt Gummersbach
Landtagswahl 14.05.2017
Wahlbeteiligung 140-Sparkasse Niederseßmar



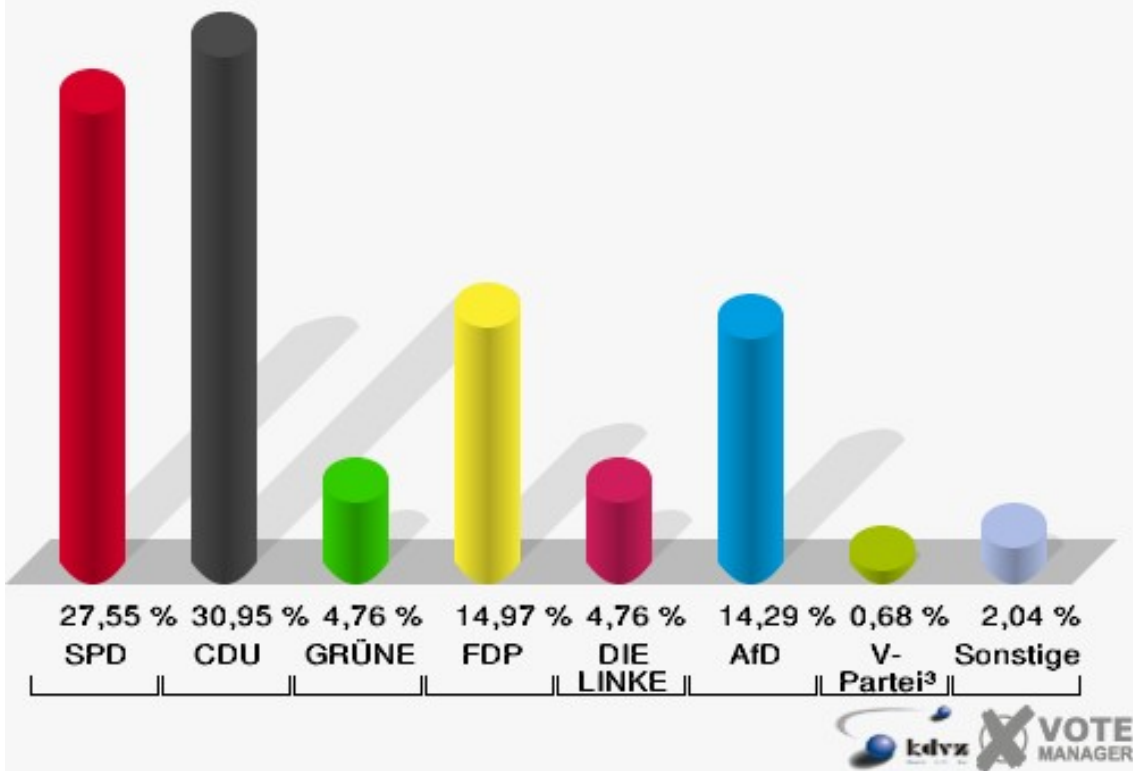
151-Kreis-VHS Niederseßmar

	Erststimmen		Zweitstimmen	
Wahlberechtigte	690		690	
Wähler/innen	297	43,04 %	297	43,04 %
ungültige Stimmen	3	1,01 %	3	1,01 %
gültige Stimmen	294	98,99 %	294	98,99 %
Billstein, SPD	86	29,25 %	81	27,55 %
Biesenbach, CDU	124	42,18 %	91	30,95 %
Söhnchen, GRÜNE	13	4,42 %	14	4,76 %
Pizzato, FDP	24	8,16 %	44	14,97 %
Schumann, PIRATEN	2	0,68 %	1	0,34 %
Hewald, DIE LINKE	13	4,42 %	14	4,76 %
NPD	---	---	0	0,00 %
Die PARTEI	---	---	0	0,00 %
FREIE WÄHLER	---	---	0	0,00 %
BIG	---	---	1	0,34 %
FBI/FWG	---	---	0	0,00 %
ÖDP	---	---	0	0,00 %
Volksabstimmung	---	---	1	0,34 %
TIERSCHUTZliste	---	---	1	0,34 %
AD-Demokraten NRW	---	---	0	0,00 %
Rummler, AfD	32	10,88 %	42	14,29 %
AUFBRUCH C	---	---	1	0,34 %
BGE	---	---	0	0,00 %
DBD	---	---	0	0,00 %
DKP	---	---	0	0,00 %
ZENTRUM	---	---	0	0,00 %
DIE RECHTE	---	---	0	0,00 %
REP	---	---	0	0,00 %
DIE VIOLETTEN	---	---	0	0,00 %
JED	---	---	0	0,00 %
MLPD	---	---	0	0,00 %
PAN	---	---	0	0,00 %
Gesundheitsforschung	---	---	0	0,00 %
PARTEILOSE WG „BRD“	---	---	1	0,34 %
Schöner Leben	---	---	0	0,00 %
V-Partei³	---	---	2	0,68 %

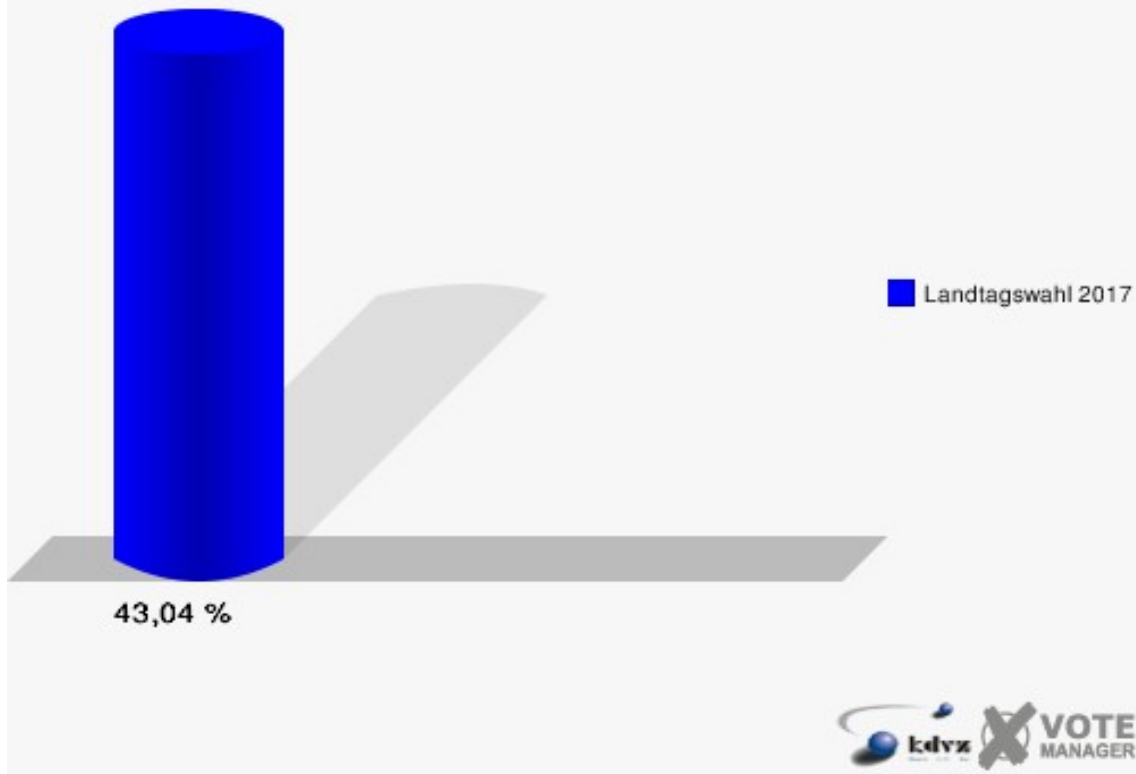
Stadt Gummersbach
Landtagswahl 14.05.2017
Erststimmen 151-Kreis-VHS Niederseßmar



Stadt Gummersbach
Landtagswahl 14.05.2017
Zweitstimmen 151-Kreis-VHS Niederseßmar



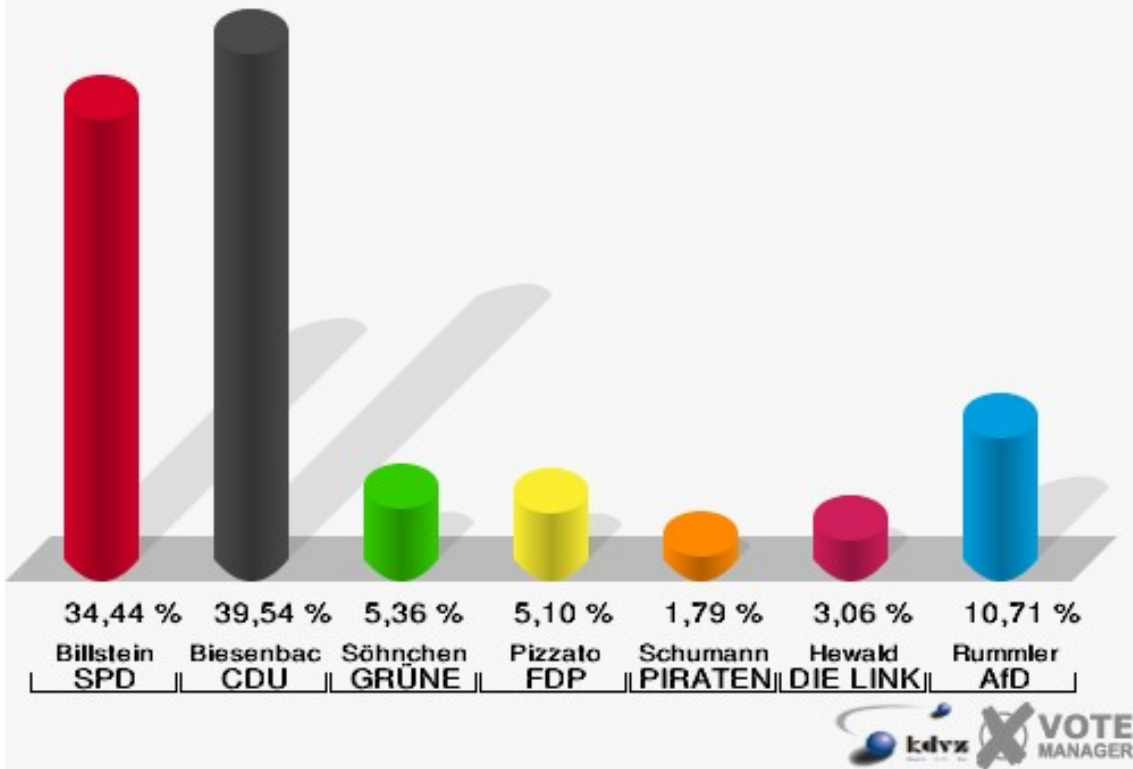
Stadt Gummersbach
Landtagswahl 14.05.2017
Wahlbeteiligung 151-Kreis-VHS Niederseßmar



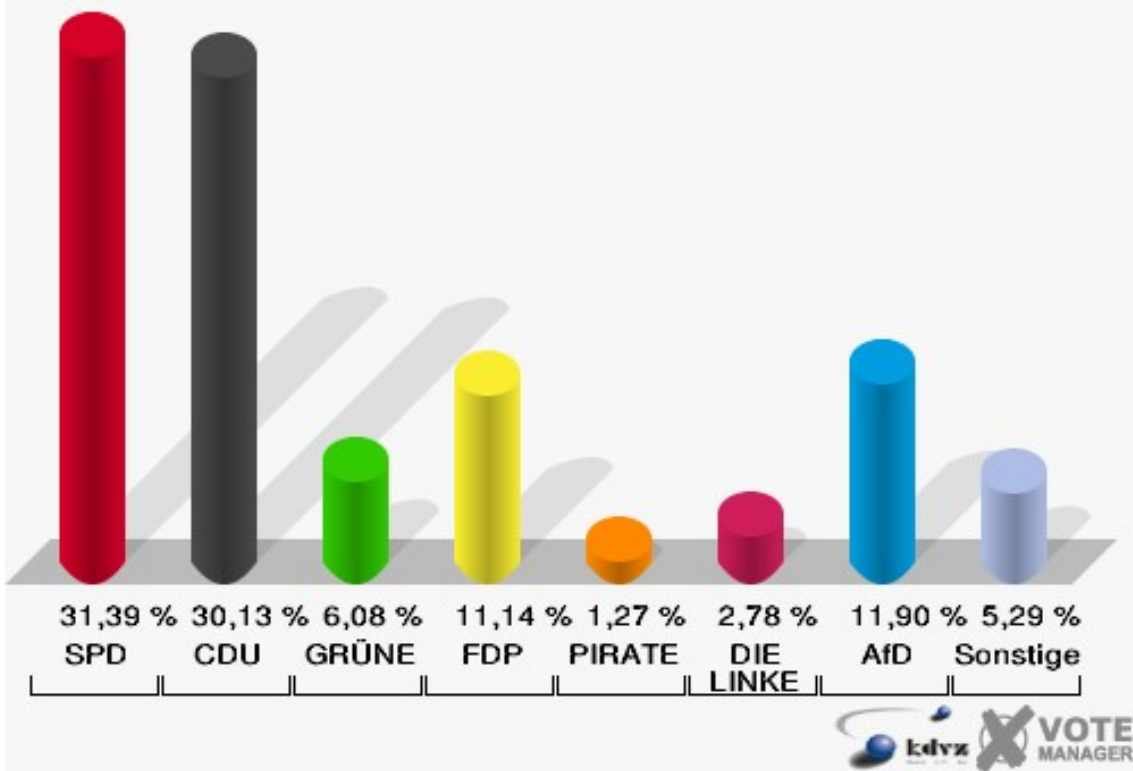
152-Mehrzweckhalle Rebbelroth

	Erststimmen		Zweitstimmen	
Wahlberechtigte	797		797	
Wähler/innen	405	50,82 %	405	50,82 %
ungültige Stimmen	13	3,21 %	10	2,47 %
gültige Stimmen	392	96,79 %	395	97,53 %
Billstein, SPD	135	34,44 %	124	31,39 %
Biesenbach, CDU	155	39,54 %	119	30,13 %
Söhnchen, GRÜNE	21	5,36 %	24	6,08 %
Pizzato, FDP	20	5,10 %	44	11,14 %
Schumann, PIRATEN	7	1,79 %	5	1,27 %
Hewald, DIE LINKE	12	3,06 %	11	2,78 %
NPD	---	---	1	0,25 %
Die PARTEI	---	---	2	0,51 %
FREIE WÄHLER	---	---	1	0,25 %
BIG	---	---	4	1,01 %
FBI/FWG	---	---	0	0,00 %
ÖDP	---	---	0	0,00 %
Volksabstimmung	---	---	1	0,25 %
TIERSCHUTZliste	---	---	1	0,25 %
AD-Demokraten NRW	---	---	4	1,01 %
Rummler, AfD	42	10,71 %	47	11,90 %
AUFBRUCH C	---	---	0	0,00 %
BGE	---	---	3	0,76 %
DBD	---	---	0	0,00 %
DKP	---	---	0	0,00 %
ZENTRUM	---	---	0	0,00 %
DIE RECHTE	---	---	1	0,25 %
REP	---	---	0	0,00 %
DIE VIOLETTEN	---	---	0	0,00 %
JED	---	---	0	0,00 %
MLPD	---	---	1	0,25 %
PAN	---	---	0	0,00 %
Gesundheitsforschung	---	---	1	0,25 %
PARTEILOSE WG „BRD“	---	---	0	0,00 %
Schöner Leben	---	---	0	0,00 %
V-Partei³	---	---	1	0,25 %

Stadt Gummersbach
Landtagswahl 14.05.2017
Erststimmen 152-Mehrzweckhalle Rebbelroth



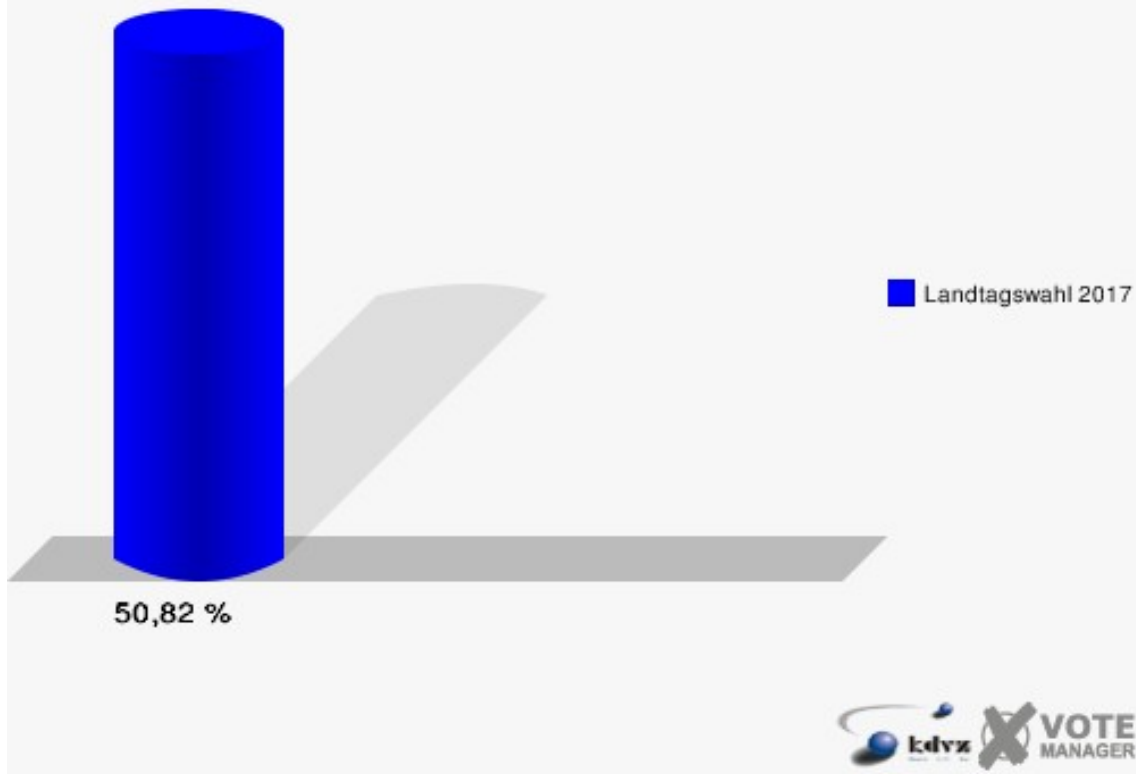
Stadt Gummersbach
Landtagswahl 14.05.2017
Zweitstimmen 152-Mehrzweckhalle Rebbelroth



Stadt Gummersbach

Landtagswahl 14.05.2017

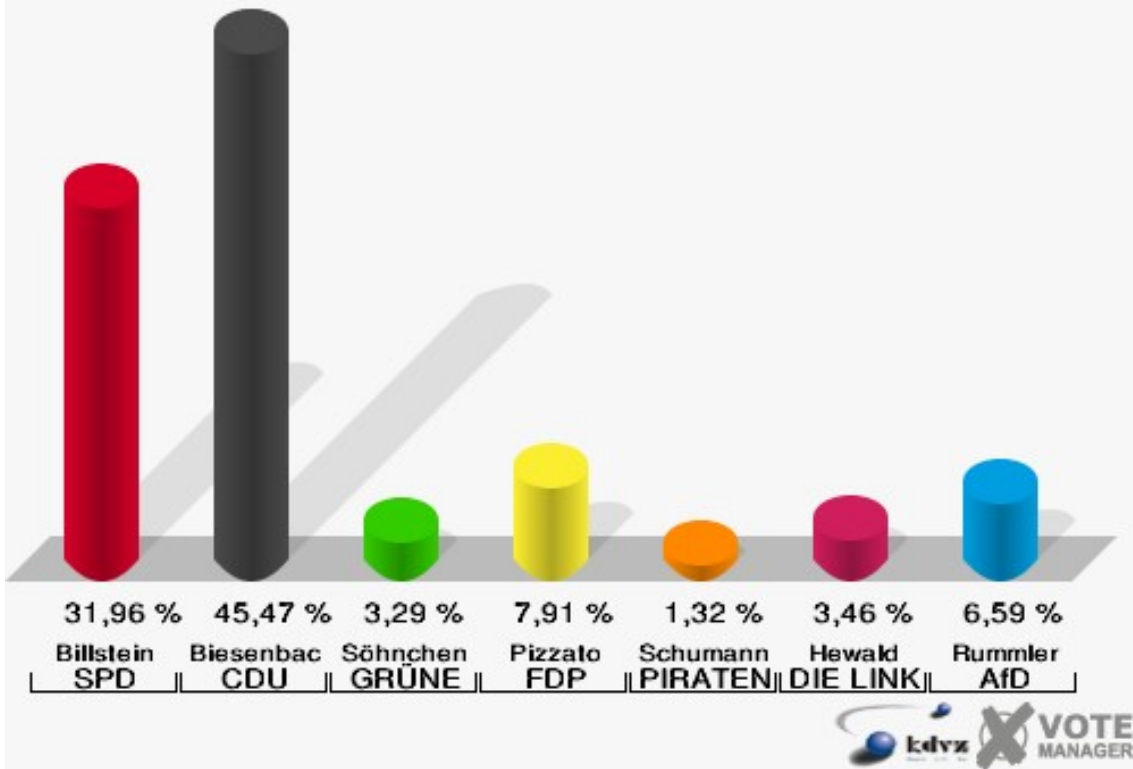
Wahlbeteiligung 152-Mehrzweckhalle Rebbelroth



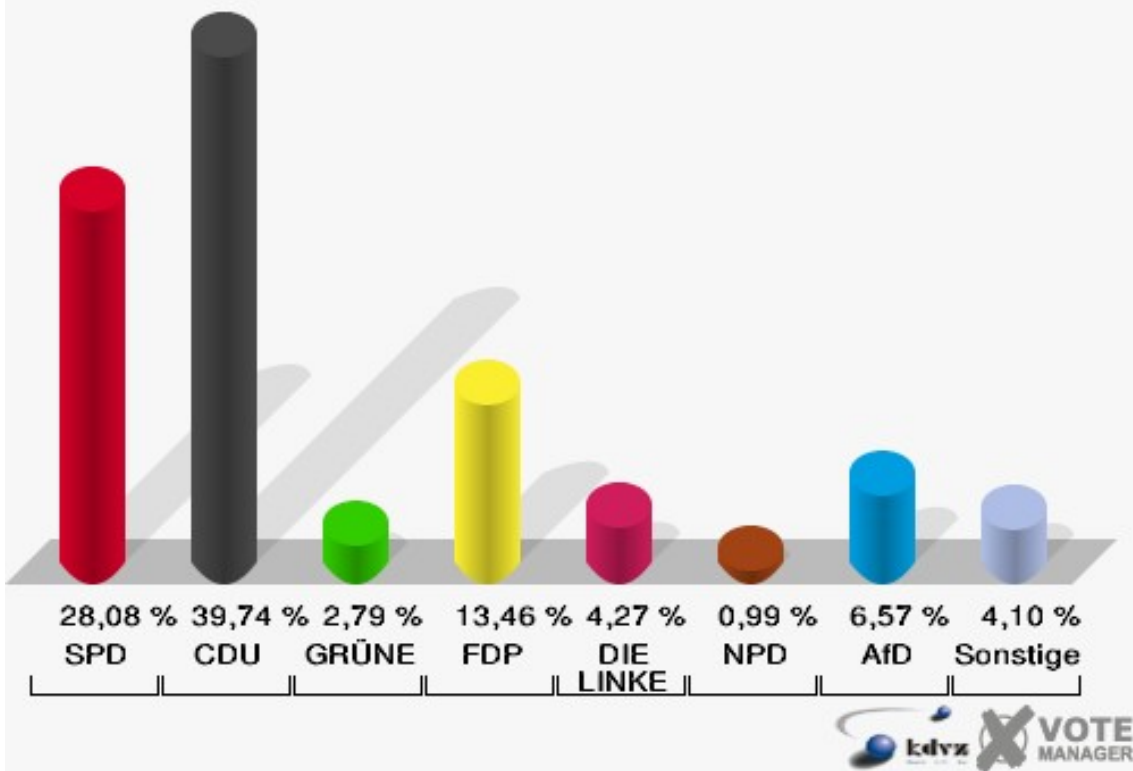
160-Gesamtschule Derschlag

	Erststimmen		Zweitstimmen	
Wahlberechtigte	1.283		1.283	
Wähler/innen	617	48,09 %	617	48,09 %
ungültige Stimmen	10	1,62 %	8	1,30 %
gültige Stimmen	607	98,38 %	609	98,70 %
Billstein, SPD	194	31,96 %	171	28,08 %
Biesenbach, CDU	276	45,47 %	242	39,74 %
Söhnchen, GRÜNE	20	3,29 %	17	2,79 %
Pizzato, FDP	48	7,91 %	82	13,46 %
Schumann, PIRATEN	8	1,32 %	4	0,66 %
Hewald, DIE LINKE	21	3,46 %	26	4,27 %
NPD	---	---	6	0,99 %
Die PARTEI	---	---	3	0,49 %
FREIE WÄHLER	---	---	0	0,00 %
BIG	---	---	0	0,00 %
FBI/FWG	---	---	0	0,00 %
ÖDP	---	---	0	0,00 %
Volksabstimmung	---	---	1	0,16 %
TIERSCHUTZliste	---	---	5	0,82 %
AD-Demokraten NRW	---	---	6	0,99 %
Rummler, AfD	40	6,59 %	40	6,57 %
AUFBRUCH C	---	---	2	0,33 %
BGE	---	---	0	0,00 %
DBD	---	---	0	0,00 %
DKP	---	---	0	0,00 %
ZENTRUM	---	---	0	0,00 %
DIE RECHTE	---	---	0	0,00 %
REP	---	---	0	0,00 %
DIE VIOLETTEN	---	---	0	0,00 %
JED	---	---	3	0,49 %
MLPD	---	---	0	0,00 %
PAN	---	---	0	0,00 %
Gesundheitsforschung	---	---	0	0,00 %
PARTEILOSE WG „BRD“	---	---	0	0,00 %
Schöner Leben	---	---	1	0,16 %
V-Partei³	---	---	0	0,00 %

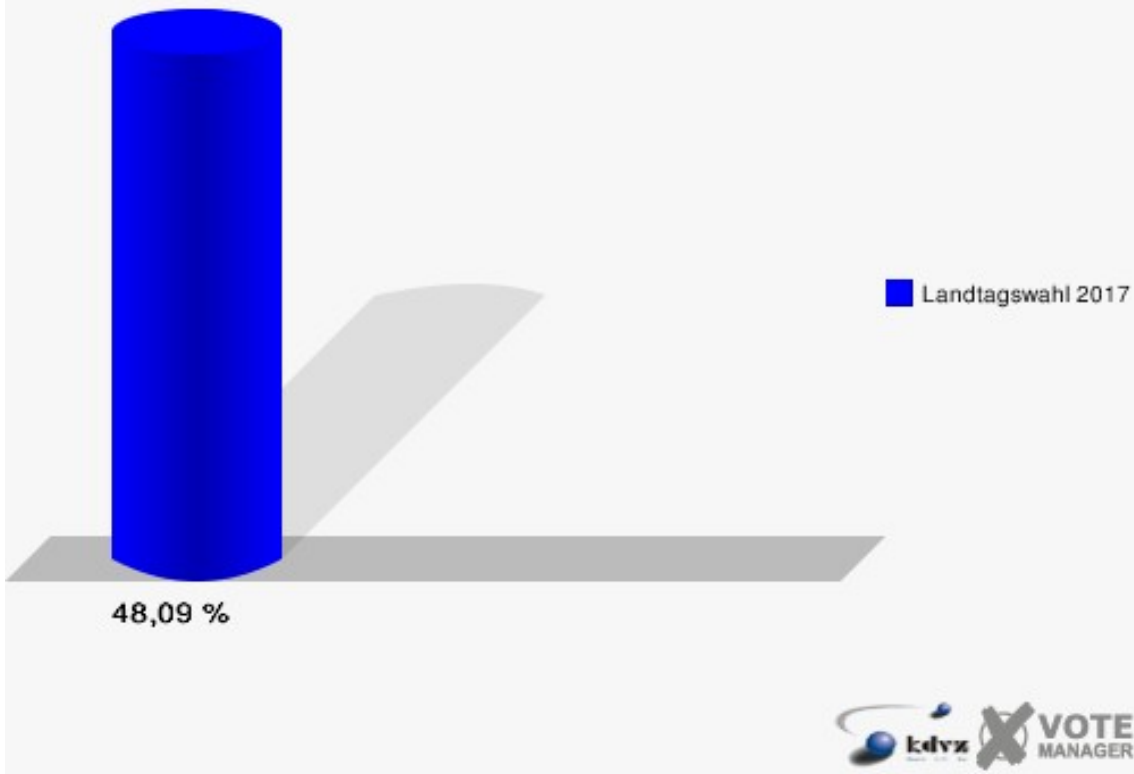
Stadt Gummersbach
Landtagswahl 14.05.2017
Erststimmen 160-Gesamtschule Derschlag



Stadt Gummersbach
Landtagswahl 14.05.2017
Zweitstimmen 160-Gesamtschule Derschlag



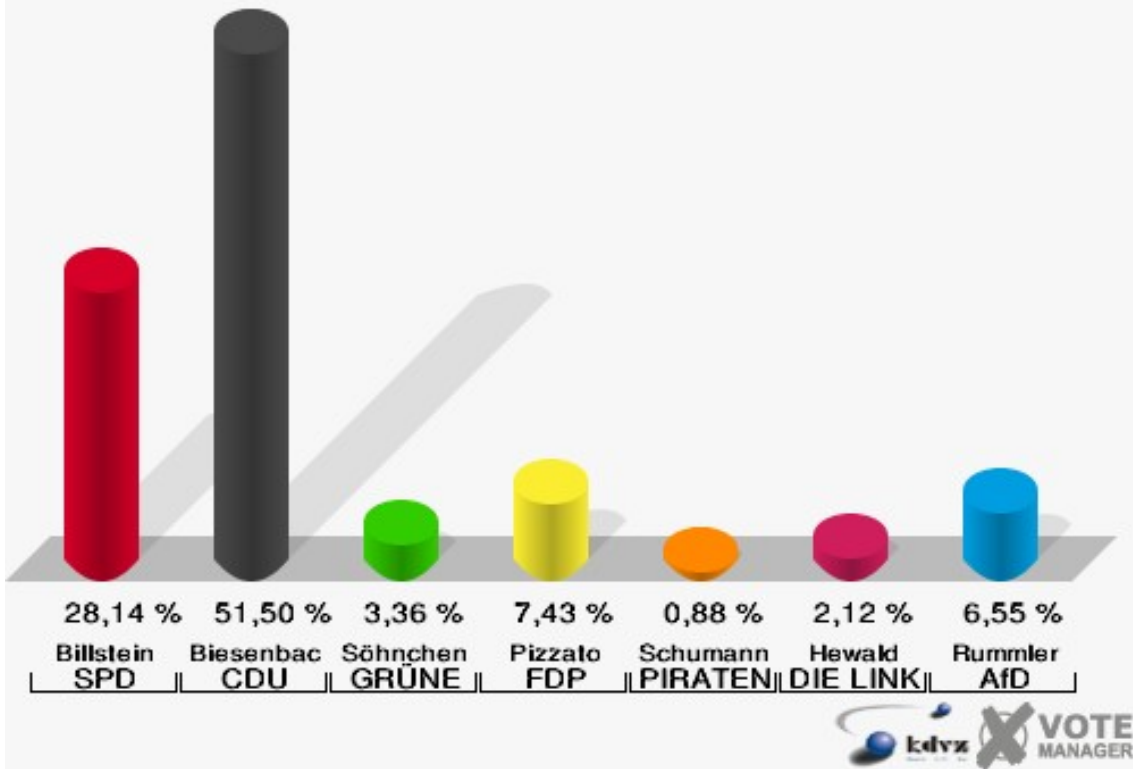
Stadt Gummersbach
Landtagswahl 14.05.2017
Wahlbeteiligung 160-Gesamtschule Derschlag



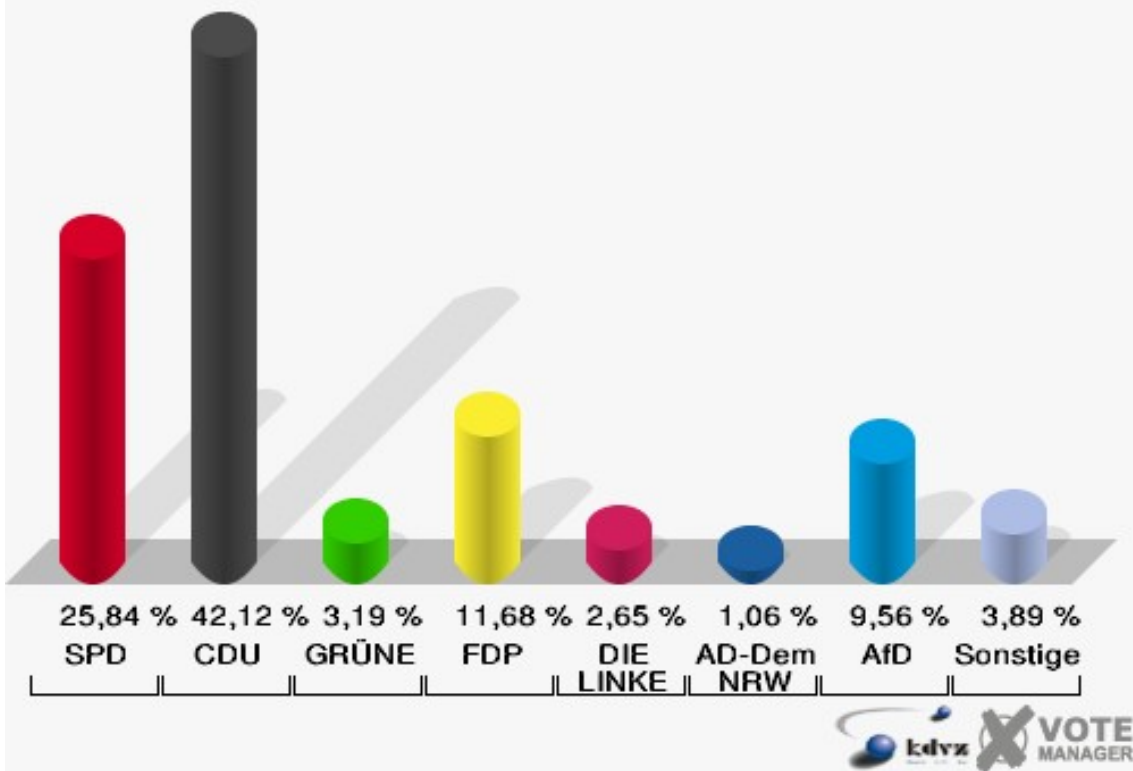
170-Sparkasse Derschlag

	Erststimmen		Zweitstimmen	
Wahlberechtigte	1.336		1.336	
Wähler/innen	579	43,34 %	579	43,34 %
ungültige Stimmen	14	2,42 %	14	2,42 %
gültige Stimmen	565	97,58 %	565	97,58 %
Billstein, SPD	159	28,14 %	146	25,84 %
Biesenbach, CDU	291	51,50 %	238	42,12 %
Söhnchen, GRÜNE	19	3,36 %	18	3,19 %
Pizzato, FDP	42	7,43 %	66	11,68 %
Schumann, PIRATEN	5	0,88 %	2	0,35 %
Hewald, DIE LINKE	12	2,12 %	15	2,65 %
NPD	---	---	3	0,53 %
Die PARTEI	---	---	4	0,71 %
FREIE WÄHLER	---	---	2	0,35 %
BIG	---	---	0	0,00 %
FBI/FWG	---	---	0	0,00 %
ÖDP	---	---	0	0,00 %
Volksabstimmung	---	---	2	0,35 %
TIERSCHUTZliste	---	---	2	0,35 %
AD-Demokraten NRW	---	---	6	1,06 %
Rummler, AfD	37	6,55 %	54	9,56 %
AUFBRUCH C	---	---	1	0,18 %
BGE	---	---	0	0,00 %
DBD	---	---	0	0,00 %
DKP	---	---	0	0,00 %
ZENTRUM	---	---	0	0,00 %
DIE RECHTE	---	---	1	0,18 %
REP	---	---	2	0,35 %
DIE VIOLETTEN	---	---	0	0,00 %
JED	---	---	0	0,00 %
MLPD	---	---	0	0,00 %
PAN	---	---	1	0,18 %
Gesundheitsforschung	---	---	0	0,00 %
PARTEILOSE WG „BRD“	---	---	1	0,18 %
Schöner Leben	---	---	1	0,18 %
V-Partei³	---	---	0	0,00 %

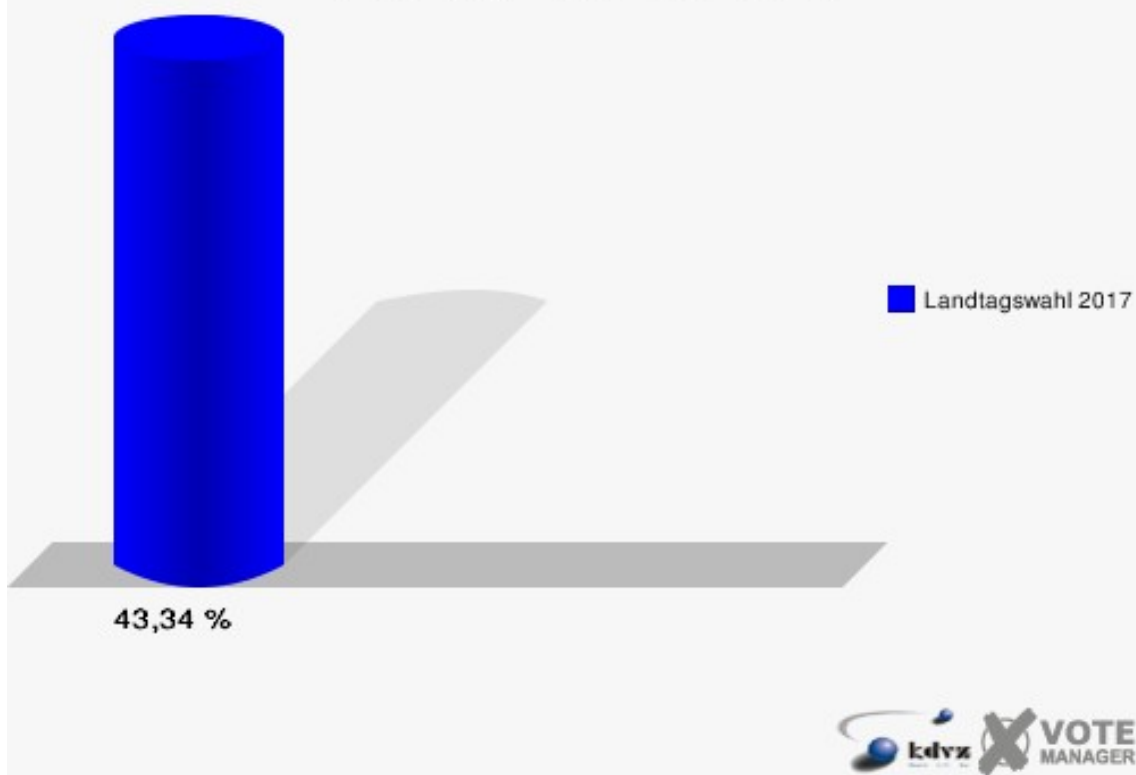
Stadt Gummersbach
Landtagswahl 14.05.2017
Erststimmen 170-Sparkasse Derschlag



Stadt Gummersbach
Landtagswahl 14.05.2017
Zweitstimmen 170-Sparkasse Derschlag

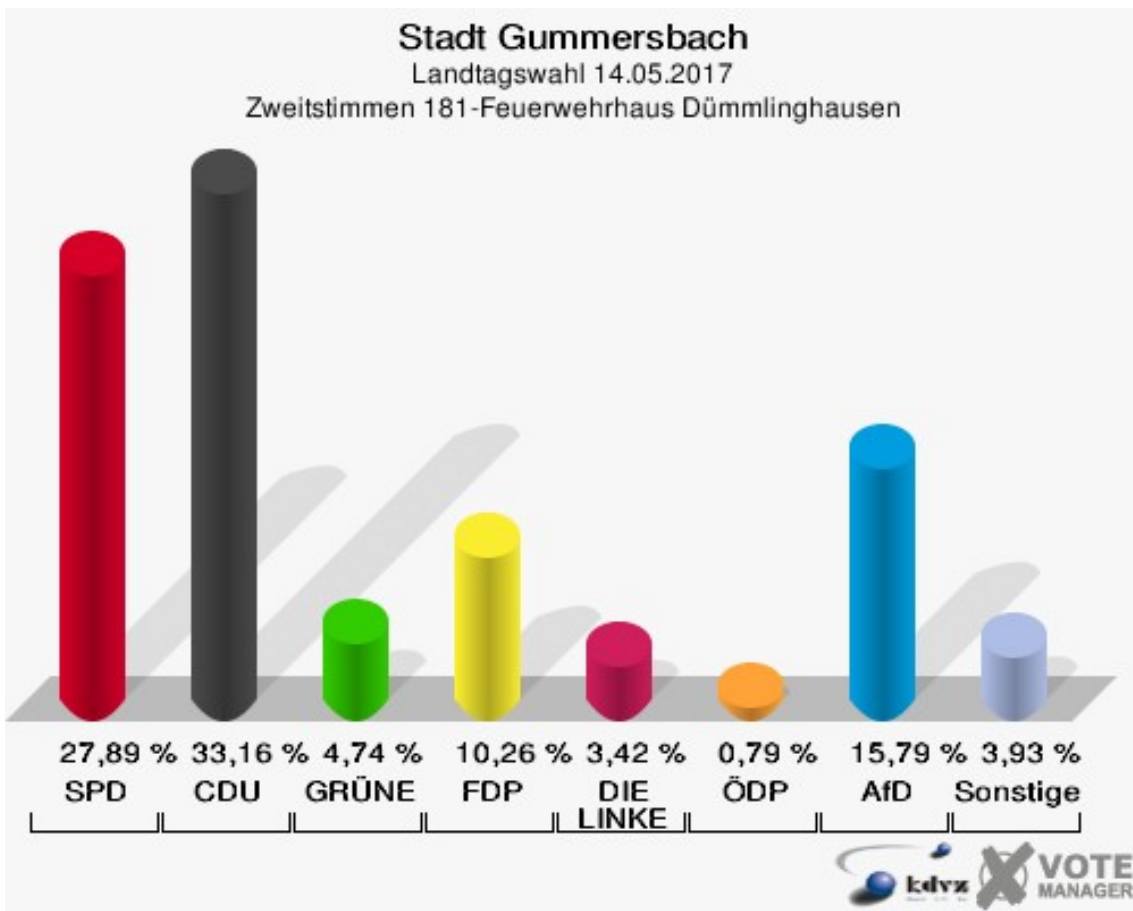
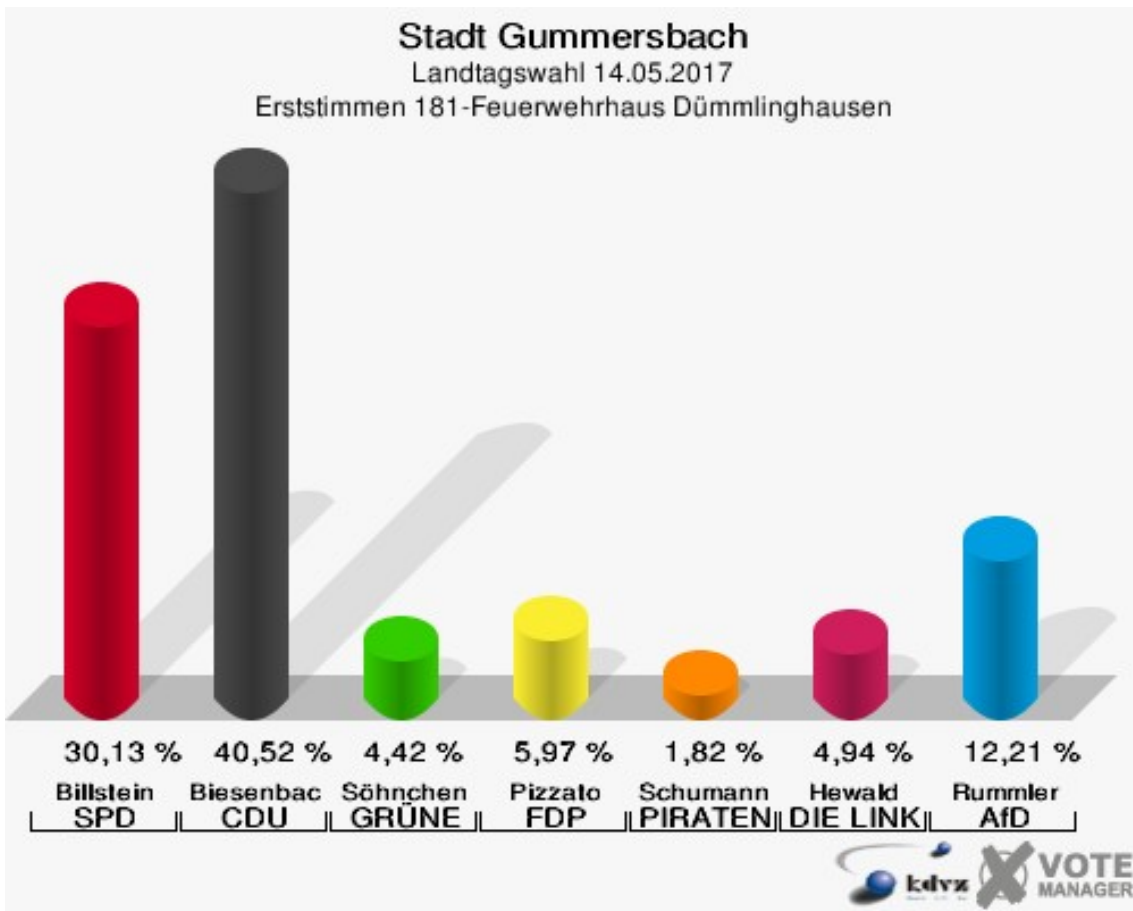


Stadt Gummersbach
Landtagswahl 14.05.2017
Wahlbeteiligung 170-Sparkasse Derschlag



181-Feuerwehrhaus Dümmlinghausen

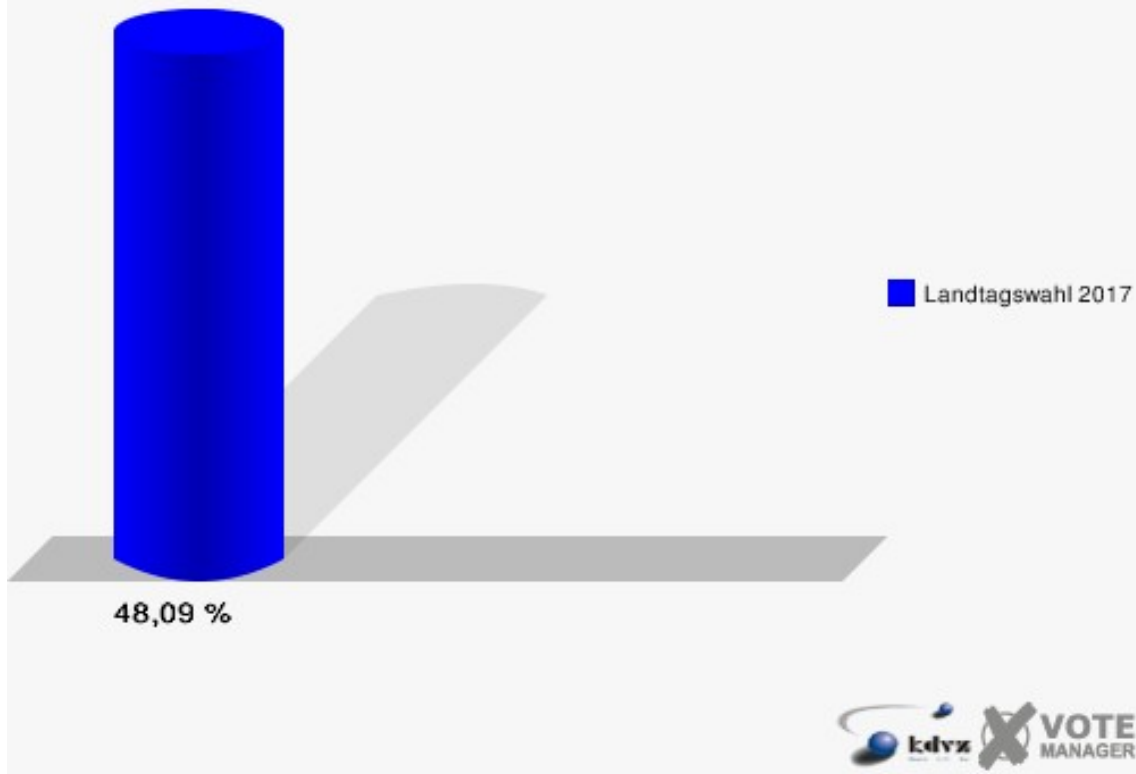
	Erststimmen		Zweitstimmen	
Wahlberechtigte	813		813	
Wähler/innen	391	48,09 %	391	48,09 %
ungültige Stimmen	6	1,53 %	11	2,81 %
gültige Stimmen	385	98,47 %	380	97,19 %
Billstein, SPD	116	30,13 %	106	27,89 %
Biesenbach, CDU	156	40,52 %	126	33,16 %
Söhnchen, GRÜNE	17	4,42 %	18	4,74 %
Pizzato, FDP	23	5,97 %	39	10,26 %
Schumann, PIRATEN	7	1,82 %	1	0,26 %
Hewald, DIE LINKE	19	4,94 %	13	3,42 %
NPD	---	---	1	0,26 %
Die PARTEI	---	---	0	0,00 %
FREIE WÄHLER	---	---	2	0,53 %
BIG	---	---	0	0,00 %
FBI/FWG	---	---	0	0,00 %
ÖDP	---	---	3	0,79 %
Volksabstimmung	---	---	1	0,26 %
TIERSCHUTZliste	---	---	3	0,79 %
AD-Demokraten NRW	---	---	0	0,00 %
Rummler, AfD	47	12,21 %	60	15,79 %
AUFBRUCH C	---	---	0	0,00 %
BGE	---	---	1	0,26 %
DBD	---	---	1	0,26 %
DKP	---	---	1	0,26 %
ZENTRUM	---	---	0	0,00 %
DIE RECHTE	---	---	0	0,00 %
REP	---	---	0	0,00 %
DIE VIOLETTEN	---	---	2	0,53 %
JED	---	---	0	0,00 %
MLPD	---	---	0	0,00 %
PAN	---	---	0	0,00 %
Gesundheitsforschung	---	---	1	0,26 %
PARTEILOSE WG „BRD“	---	---	0	0,00 %
Schöner Leben	---	---	1	0,26 %
V-Partei³	---	---	0	0,00 %



Stadt Gummersbach

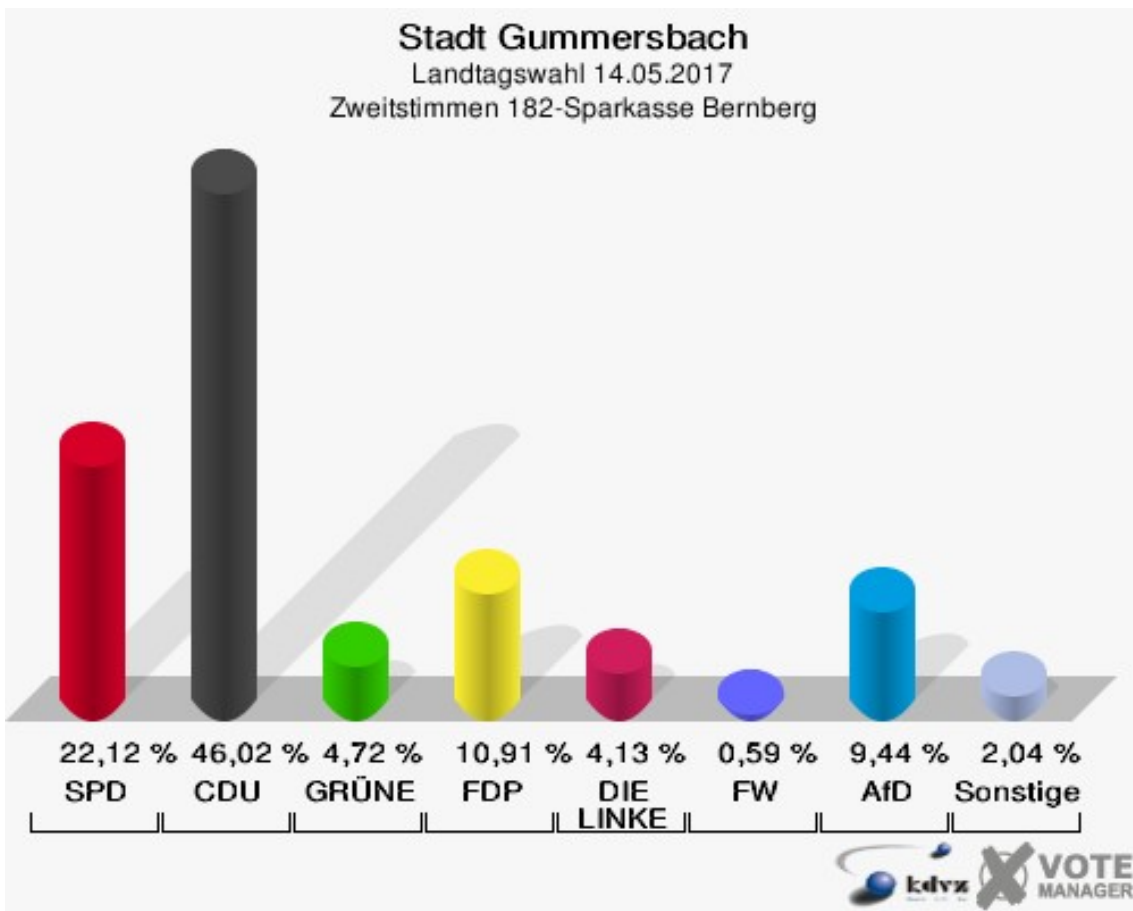
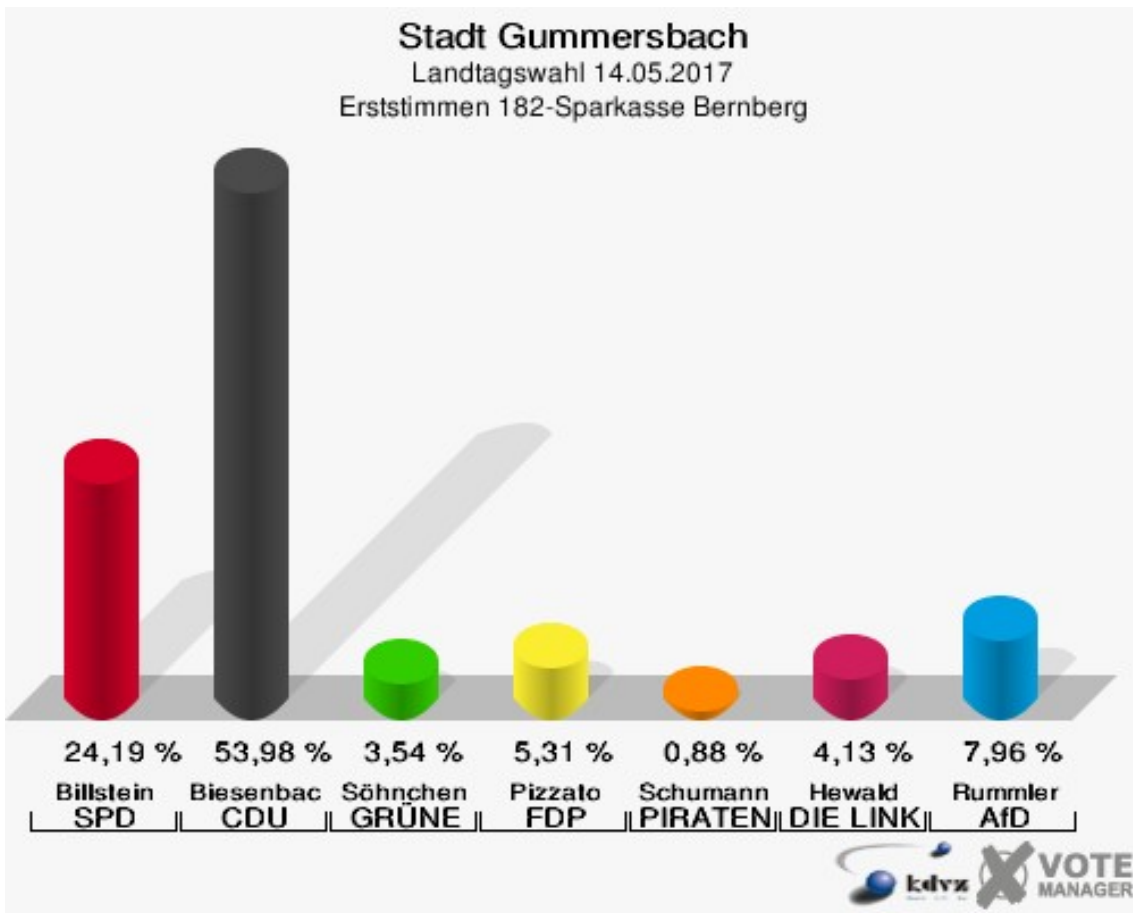
Landtagswahl 14.05.2017

Wahlbeteiligung 181-Feuerwehrhaus Dümmlinghausen



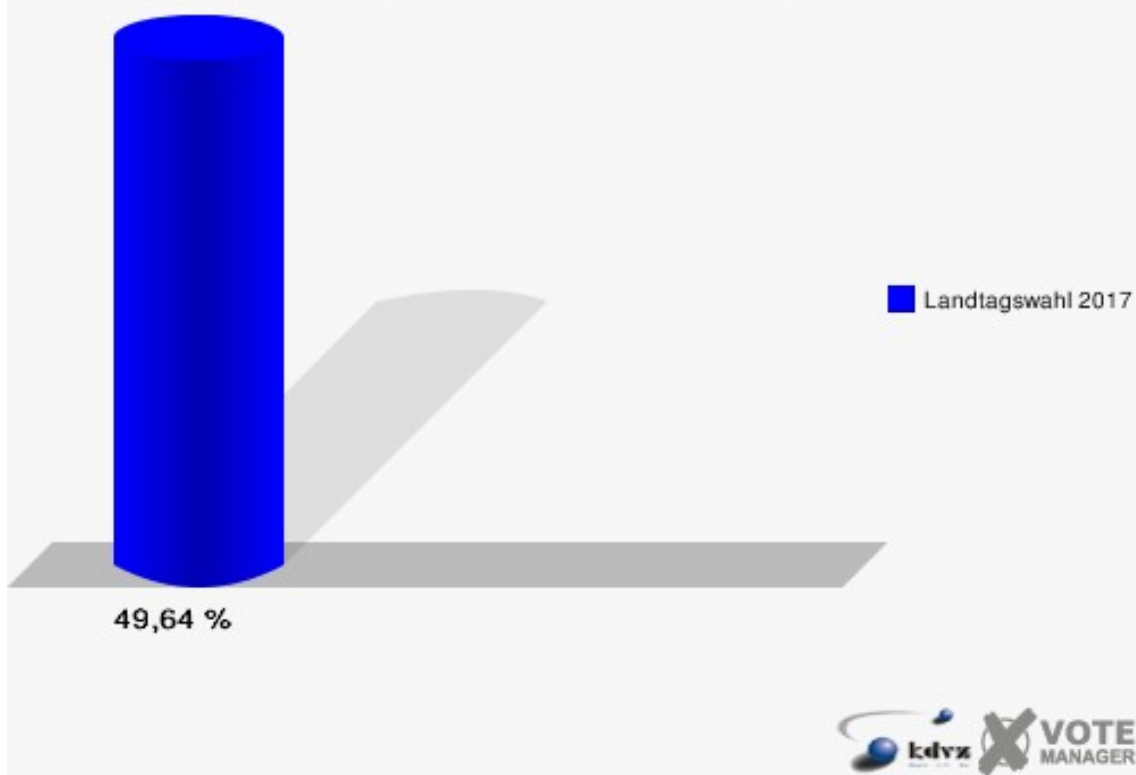
182-Sparkasse Bernberg

	Erststimmen		Zweitstimmen	
Wahlberechtigte	693		693	
Wähler/innen	344	49,64 %	344	49,64 %
ungültige Stimmen	5	1,45 %	5	1,45 %
gültige Stimmen	339	98,55 %	339	98,55 %
Billstein, SPD	82	24,19 %	75	22,12 %
Biesenbach, CDU	183	53,98 %	156	46,02 %
Söhnchen, GRÜNE	12	3,54 %	16	4,72 %
Pizzato, FDP	18	5,31 %	37	10,91 %
Schumann, PIRATEN	3	0,88 %	0	0,00 %
Hewald, DIE LINKE	14	4,13 %	14	4,13 %
NPD	---	---	1	0,29 %
Die PARTEI	---	---	1	0,29 %
FREIE WÄHLER	---	---	2	0,59 %
BIG	---	---	0	0,00 %
FBI/FWG	---	---	0	0,00 %
ÖDP	---	---	0	0,00 %
Volksabstimmung	---	---	0	0,00 %
TIERSCHUTZliste	---	---	2	0,59 %
AD-Demokraten NRW	---	---	0	0,00 %
Rummler, AfD	27	7,96 %	32	9,44 %
AUFBRUCH C	---	---	0	0,00 %
BGE	---	---	0	0,00 %
DBD	---	---	1	0,29 %
DKP	---	---	0	0,00 %
ZENTRUM	---	---	0	0,00 %
DIE RECHTE	---	---	0	0,00 %
REP	---	---	0	0,00 %
DIE VIOLETTEN	---	---	0	0,00 %
JED	---	---	0	0,00 %
MLPD	---	---	0	0,00 %
PAN	---	---	0	0,00 %
Gesundheitsforschung	---	---	1	0,29 %
PARTEILOSE WG „BRD“	---	---	0	0,00 %
Schöner Leben	---	---	1	0,29 %
V-Partei³	---	---	0	0,00 %



FW = FREIE WÄHLER

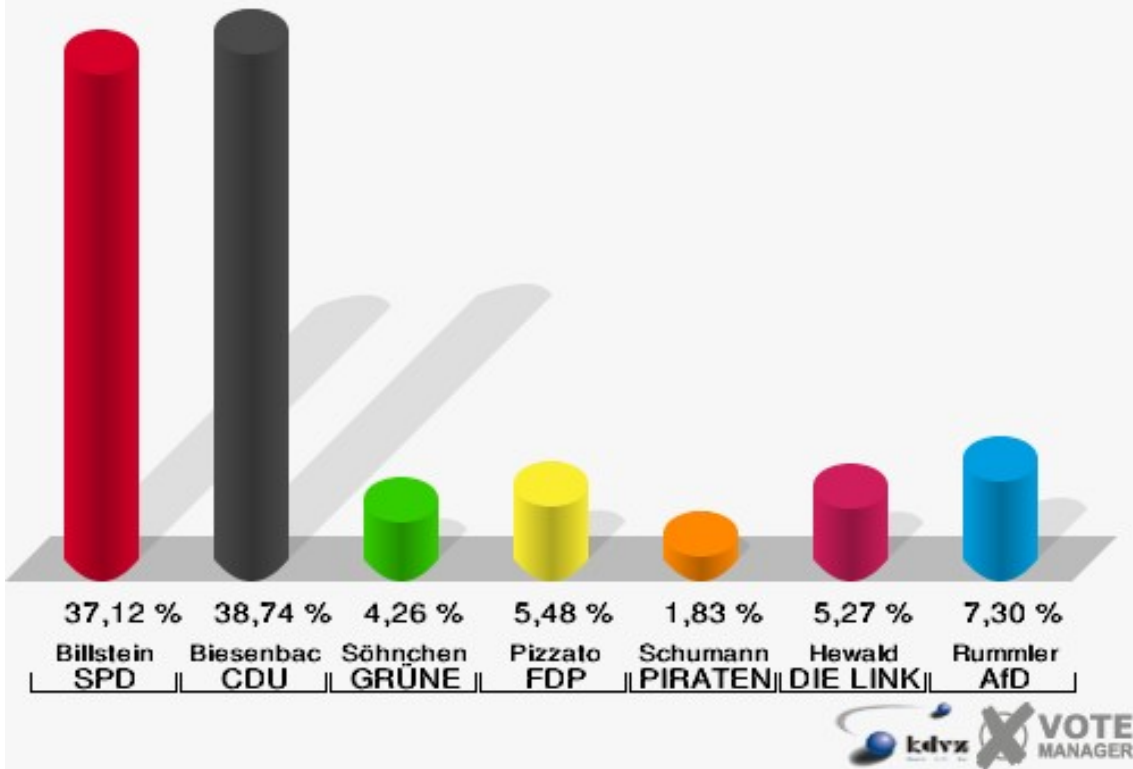
Stadt Gummersbach
Landtagswahl 14.05.2017
Wahlbeteiligung 182-Sparkasse Bernberg



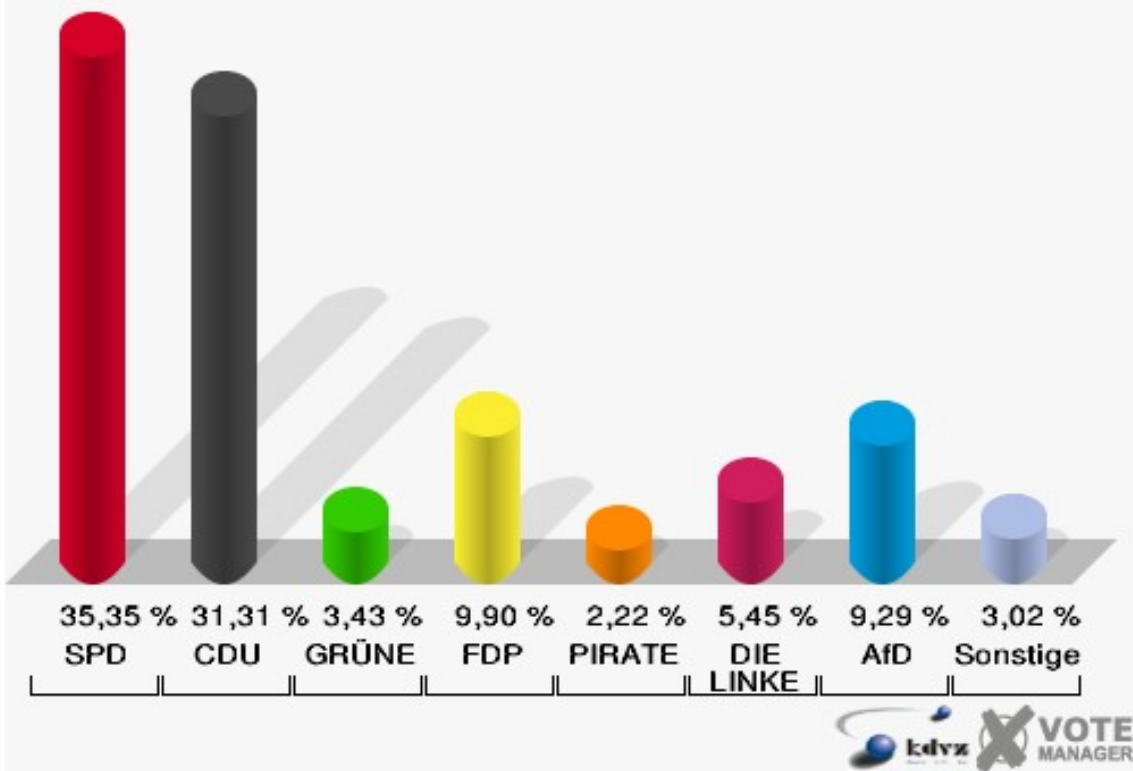
191-Grundschule Becke

	Erststimmen		Zweitstimmen	
Wahlberechtigte	1.021		1.021	
Wähler/innen	506	49,56 %	506	49,56 %
ungültige Stimmen	13	2,57 %	11	2,17 %
gültige Stimmen	493	97,43 %	495	97,83 %
Billstein, SPD	183	37,12 %	175	35,35 %
Biesenbach, CDU	191	38,74 %	155	31,31 %
Söhnchen, GRÜNE	21	4,26 %	17	3,43 %
Pizzato, FDP	27	5,48 %	49	9,90 %
Schumann, PIRATEN	9	1,83 %	11	2,22 %
Hewald, DIE LINKE	26	5,27 %	27	5,45 %
NPD	---	---	2	0,40 %
Die PARTEI	---	---	2	0,40 %
FREIE WÄHLER	---	---	0	0,00 %
BIG	---	---	0	0,00 %
FBI/FWG	---	---	0	0,00 %
ÖDP	---	---	1	0,20 %
Volksabstimmung	---	---	0	0,00 %
TIERSCHUTZliste	---	---	4	0,81 %
AD-Demokraten NRW	---	---	0	0,00 %
Rummler, AfD	36	7,30 %	46	9,29 %
AUFBRUCH C	---	---	6	1,21 %
BGE	---	---	0	0,00 %
DBD	---	---	0	0,00 %
DKP	---	---	0	0,00 %
ZENTRUM	---	---	0	0,00 %
DIE RECHTE	---	---	0	0,00 %
REP	---	---	0	0,00 %
DIE VIOLETTEN	---	---	0	0,00 %
JED	---	---	0	0,00 %
MLPD	---	---	0	0,00 %
PAN	---	---	0	0,00 %
Gesundheitsforschung	---	---	0	0,00 %
PARTEILOSE WG „BRD“	---	---	0	0,00 %
Schöner Leben	---	---	0	0,00 %
V-Partei³	---	---	0	0,00 %

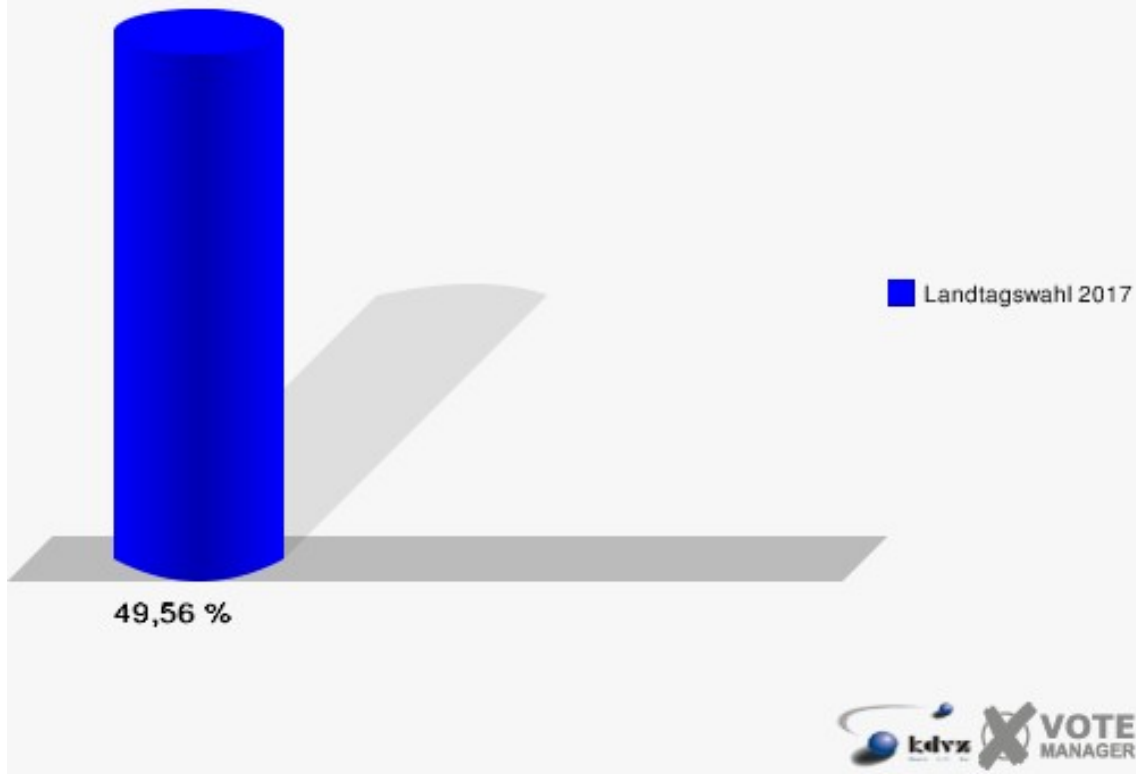
Stadt Gummersbach
Landtagswahl 14.05.2017
Erststimmen 191-Grundschule Becke



Stadt Gummersbach
Landtagswahl 14.05.2017
Zweitstimmen 191-Grundschule Becke



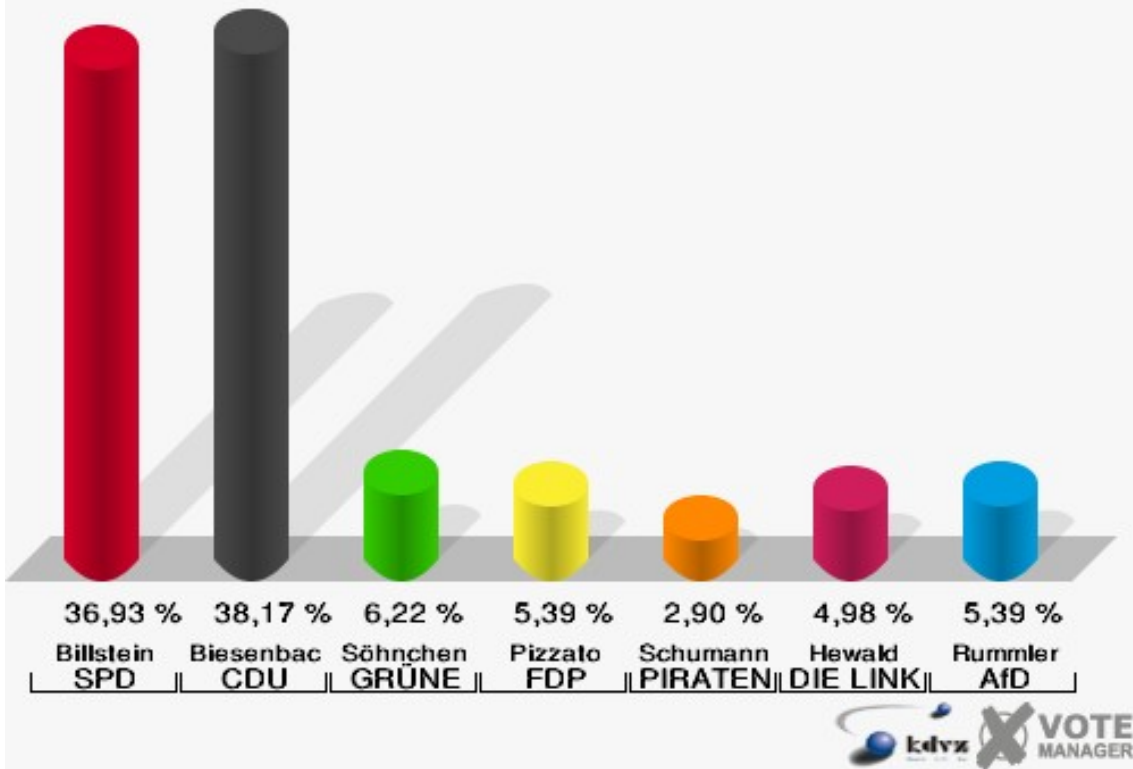
Stadt Gummersbach
Landtagswahl 14.05.2017
Wahlbeteiligung 191-Grundschule Becke



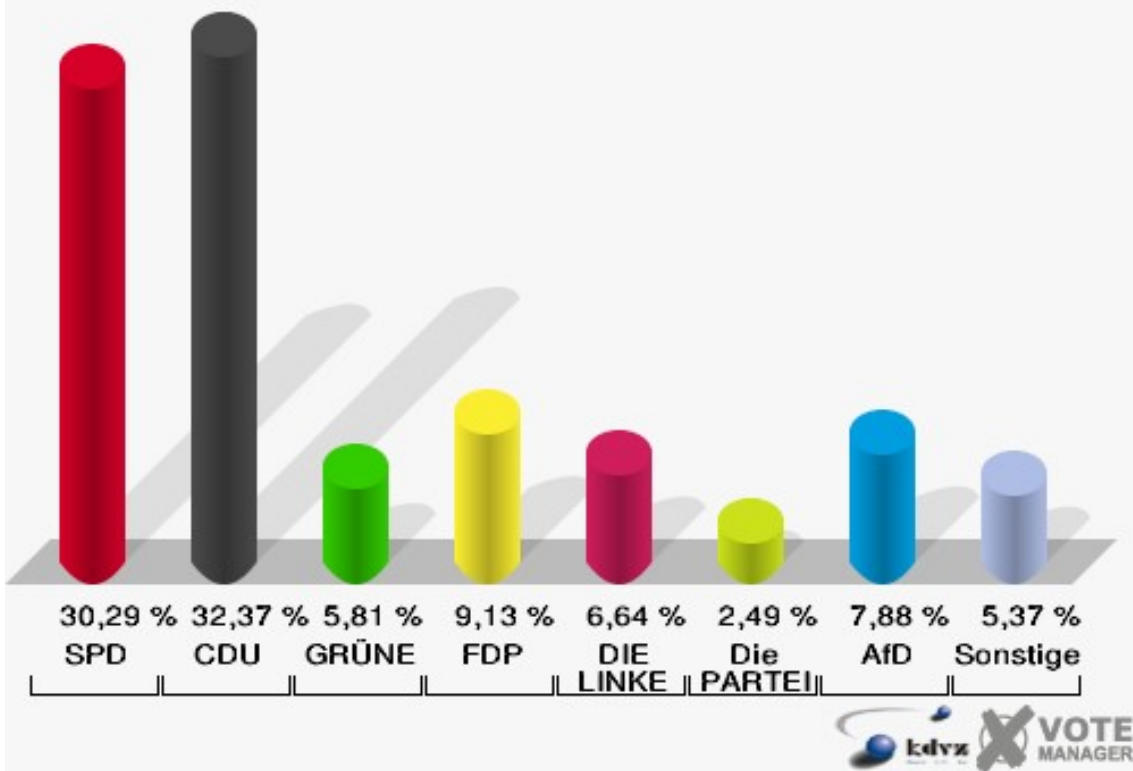
192-Würdener Hof

	Erststimmen		Zweitstimmen	
Wahlberechtigte	565		565	
Wähler/innen	246	43,54 %	246	43,54 %
ungültige Stimmen	5	2,03 %	5	2,03 %
gültige Stimmen	241	97,97 %	241	97,97 %
Billstein, SPD	89	36,93 %	73	30,29 %
Biesenbach, CDU	92	38,17 %	78	32,37 %
Söhnchen, GRÜNE	15	6,22 %	14	5,81 %
Pizzato, FDP	13	5,39 %	22	9,13 %
Schumann, PIRATEN	7	2,90 %	2	0,83 %
Hewald, DIE LINKE	12	4,98 %	16	6,64 %
NPD	---	---	0	0,00 %
Die PARTEI	---	---	6	2,49 %
FREIE WÄHLER	---	---	3	1,24 %
BIG	---	---	0	0,00 %
FBI/FWG	---	---	0	0,00 %
ÖDP	---	---	0	0,00 %
Volksabstimmung	---	---	0	0,00 %
TIERSCHUTZliste	---	---	2	0,83 %
AD-Demokraten NRW	---	---	0	0,00 %
Rummler, AfD	13	5,39 %	19	7,88 %
AUFBRUCH C	---	---	2	0,83 %
BGE	---	---	1	0,41 %
DBD	---	---	1	0,41 %
DKP	---	---	0	0,00 %
ZENTRUM	---	---	0	0,00 %
DIE RECHTE	---	---	0	0,00 %
REP	---	---	0	0,00 %
DIE VIOLETTEN	---	---	0	0,00 %
JED	---	---	0	0,00 %
MLPD	---	---	0	0,00 %
PAN	---	---	0	0,00 %
Gesundheitsforschung	---	---	1	0,41 %
PARTEILOSE WG „BRD“	---	---	1	0,41 %
Schöner Leben	---	---	0	0,00 %
V-Partei³	---	---	0	0,00 %

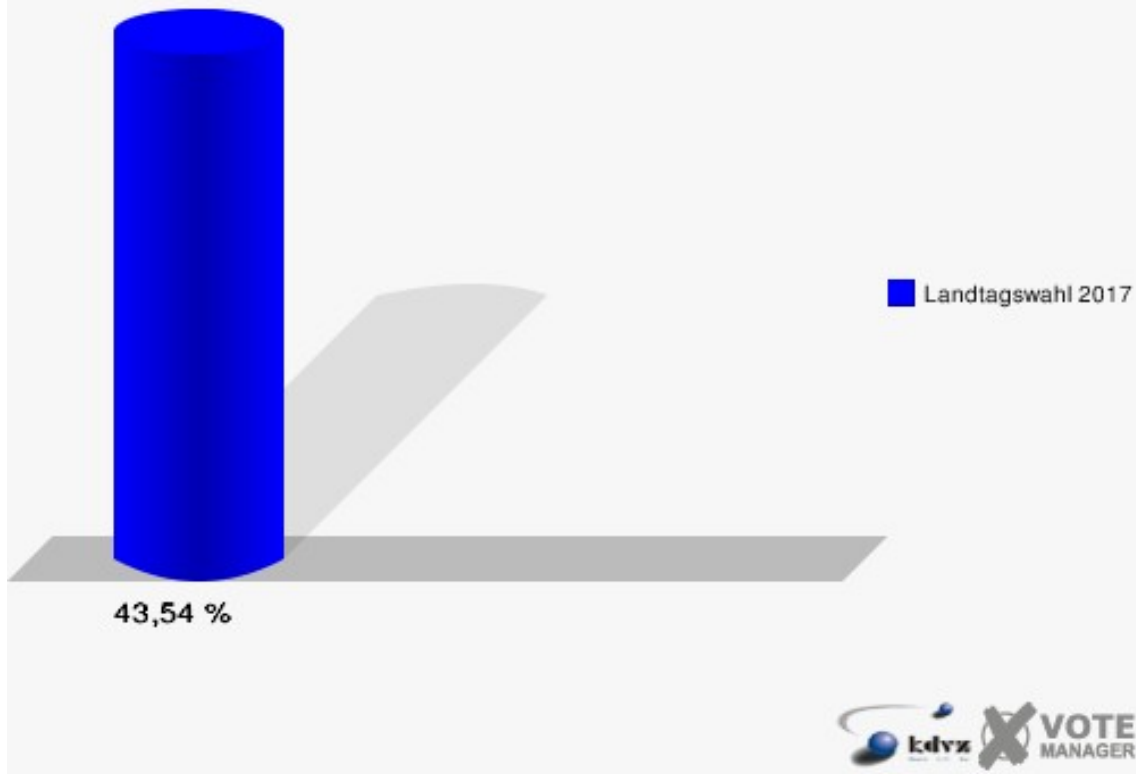
Stadt Gummersbach
Landtagswahl 14.05.2017
Erststimmen 192-Würdener Hof



Stadt Gummersbach
Landtagswahl 14.05.2017
Zweitstimmen 192-Würdener Hof



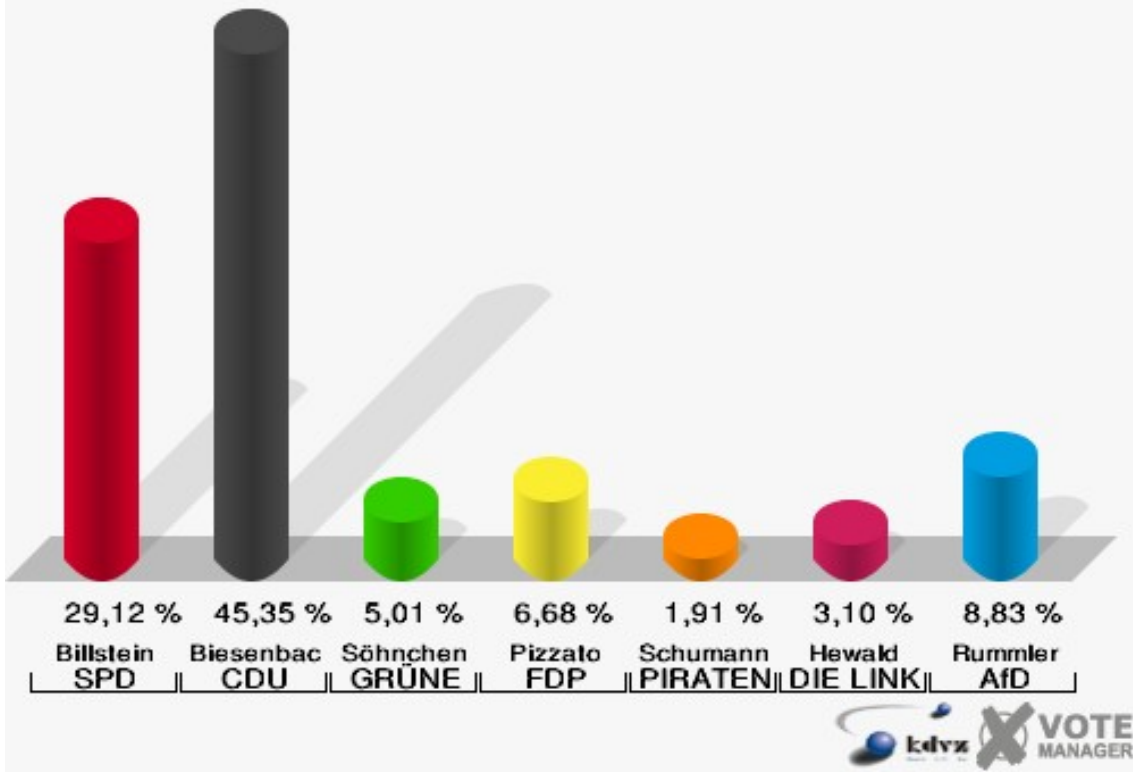
Stadt Gummersbach
Landtagswahl 14.05.2017
Wahlbeteiligung 192-Würdener Hof



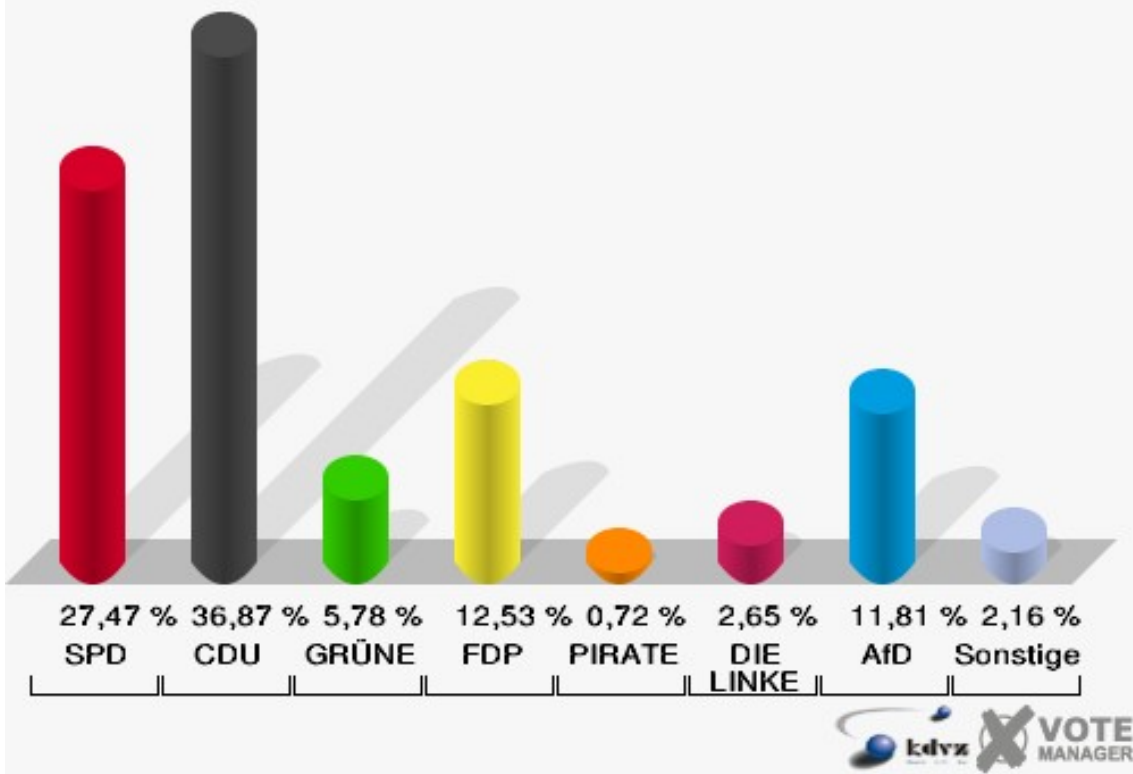
201-Gymnastikhalle Lantenbach

	Erststimmen		Zweitstimmen	
Wahlberechtigte	764		764	
Wähler/innen	422	55,24 %	422	55,24 %
ungültige Stimmen	3	0,71 %	7	1,66 %
gültige Stimmen	419	99,29 %	415	98,34 %
Billstein, SPD	122	29,12 %	114	27,47 %
Biesenbach, CDU	190	45,35 %	153	36,87 %
Söhnchen, GRÜNE	21	5,01 %	24	5,78 %
Pizzato, FDP	28	6,68 %	52	12,53 %
Schumann, PIRATEN	8	1,91 %	3	0,72 %
Hewald, DIE LINKE	13	3,10 %	11	2,65 %
NPD	---	---	3	0,72 %
Die PARTEI	---	---	2	0,48 %
FREIE WÄHLER	---	---	1	0,24 %
BIG	---	---	0	0,00 %
FBI/FWG	---	---	0	0,00 %
ÖDP	---	---	0	0,00 %
Volksabstimmung	---	---	0	0,00 %
TIERSCHUTZliste	---	---	1	0,24 %
AD-Demokraten NRW	---	---	0	0,00 %
Rummler, AfD	37	8,83 %	49	11,81 %
AUFBRUCH C	---	---	0	0,00 %
BGE	---	---	0	0,00 %
DBD	---	---	0	0,00 %
DKP	---	---	0	0,00 %
ZENTRUM	---	---	0	0,00 %
DIE RECHTE	---	---	0	0,00 %
REP	---	---	0	0,00 %
DIE VIOLETTEN	---	---	1	0,24 %
JED	---	---	0	0,00 %
MLPD	---	---	0	0,00 %
PAN	---	---	0	0,00 %
Gesundheitsforschung	---	---	0	0,00 %
PARTEILOSE WG „BRD“	---	---	0	0,00 %
Schöner Leben	---	---	1	0,24 %
V-Partei³	---	---	0	0,00 %

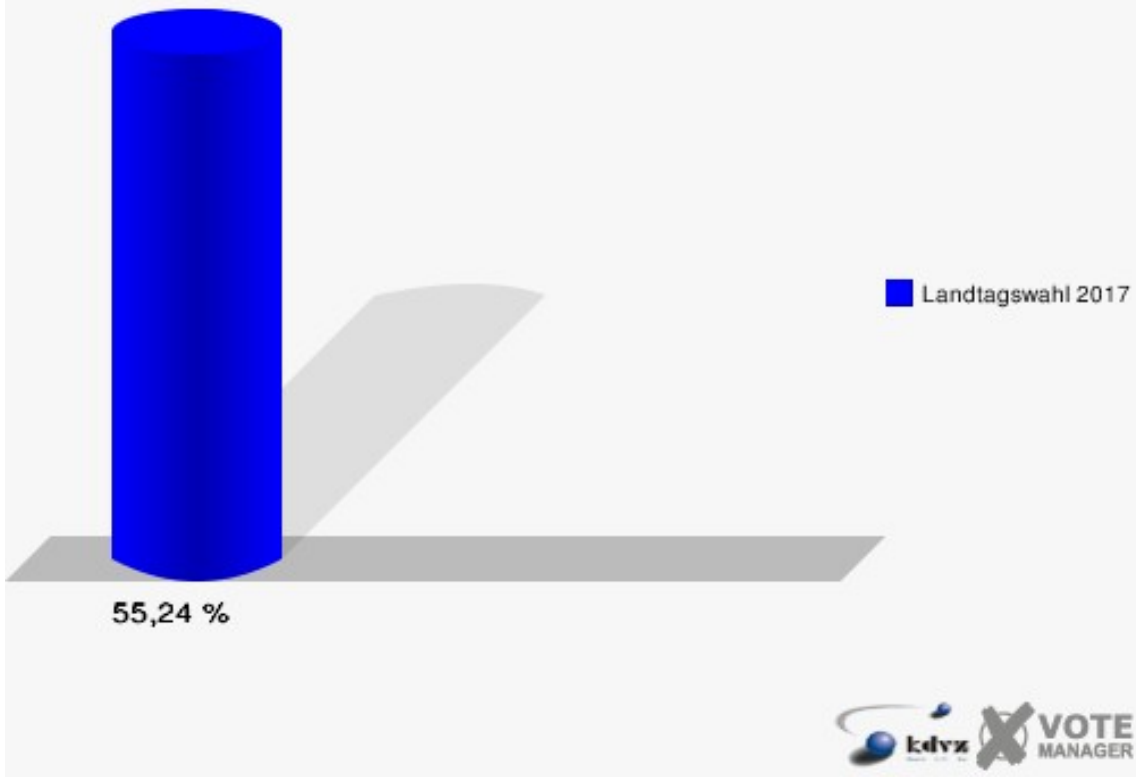
Stadt Gummersbach
Landtagswahl 14.05.2017
Erststimmen 201-Gymnastikhalle Lantenbach



Stadt Gummersbach
Landtagswahl 14.05.2017
Zweitstimmen 201-Gymnastikhalle Lantenbach

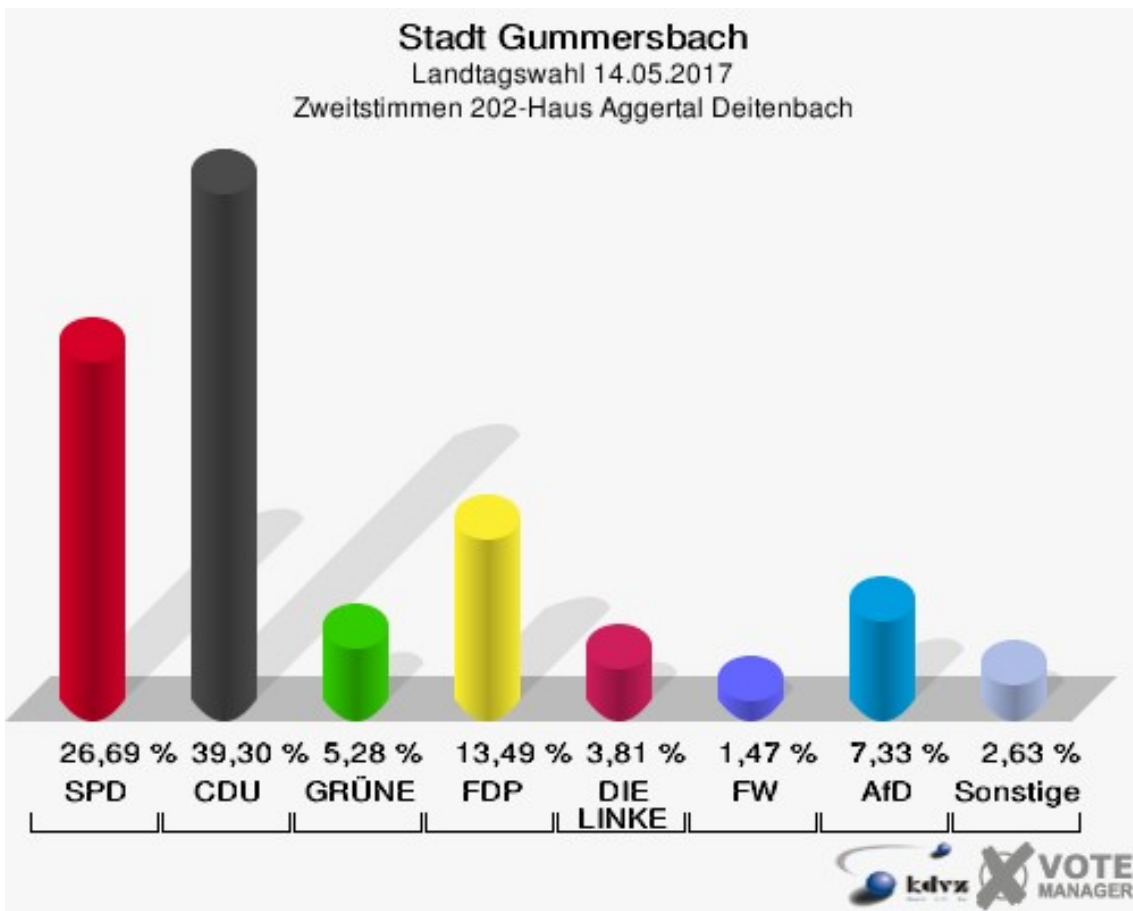
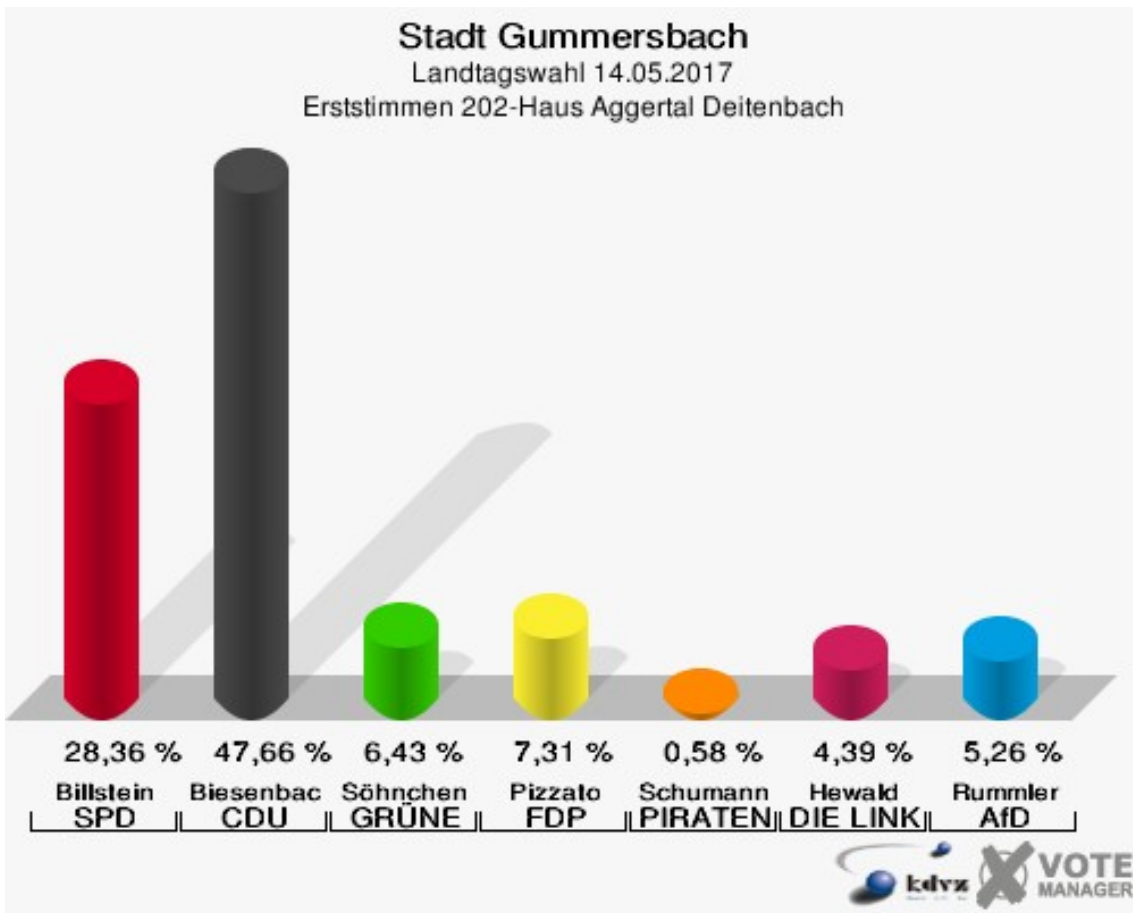


Stadt Gummersbach
Landtagswahl 14.05.2017
Wahlbeteiligung 201-Gymnastikhalle Lantenbach



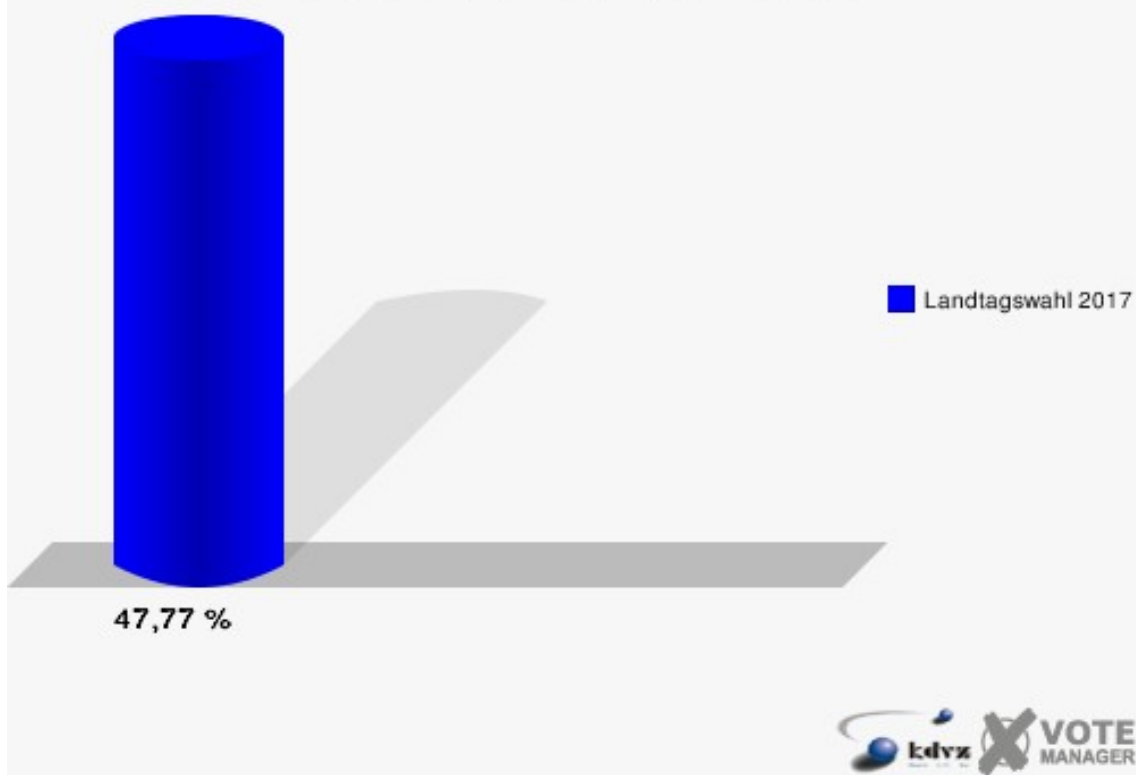
202-Haus Aggertal Deitenbach

	Erststimmen		Zweitstimmen	
Wahlberechtigte	718		718	
Wähler/innen	343	47,77 %	343	47,77 %
ungültige Stimmen	1	0,29 %	2	0,58 %
gültige Stimmen	342	99,71 %	341	99,42 %
Billstein, SPD	97	28,36 %	91	26,69 %
Biesenbach, CDU	163	47,66 %	134	39,30 %
Söhnchen, GRÜNE	22	6,43 %	18	5,28 %
Pizzato, FDP	25	7,31 %	46	13,49 %
Schumann, PIRATEN	2	0,58 %	2	0,59 %
Hewald, DIE LINKE	15	4,39 %	13	3,81 %
NPD	---	---	0	0,00 %
Die PARTEI	---	---	0	0,00 %
FREIE WÄHLER	---	---	5	1,47 %
BIG	---	---	0	0,00 %
FBI/FWG	---	---	1	0,29 %
ÖDP	---	---	1	0,29 %
Volksabstimmung	---	---	0	0,00 %
TIERSCHUTZliste	---	---	3	0,88 %
AD-Demokraten NRW	---	---	0	0,00 %
Rummler, AfD	18	5,26 %	25	7,33 %
AUFBRUCH C	---	---	1	0,29 %
BGE	---	---	0	0,00 %
DBD	---	---	0	0,00 %
DKP	---	---	0	0,00 %
ZENTRUM	---	---	0	0,00 %
DIE RECHTE	---	---	0	0,00 %
REP	---	---	0	0,00 %
DIE VIOLETTEN	---	---	0	0,00 %
JED	---	---	0	0,00 %
MLPD	---	---	0	0,00 %
PAN	---	---	0	0,00 %
Gesundheitsforschung	---	---	0	0,00 %
PARTEILOSE WG „BRD“	---	---	1	0,29 %
Schöner Leben	---	---	0	0,00 %
V-Partei³	---	---	0	0,00 %



FW = FREIE WÄHLER

Stadt Gummersbach
Landtagswahl 14.05.2017
Wahlbeteiligung 202-Haus Aggertal Deitenbach



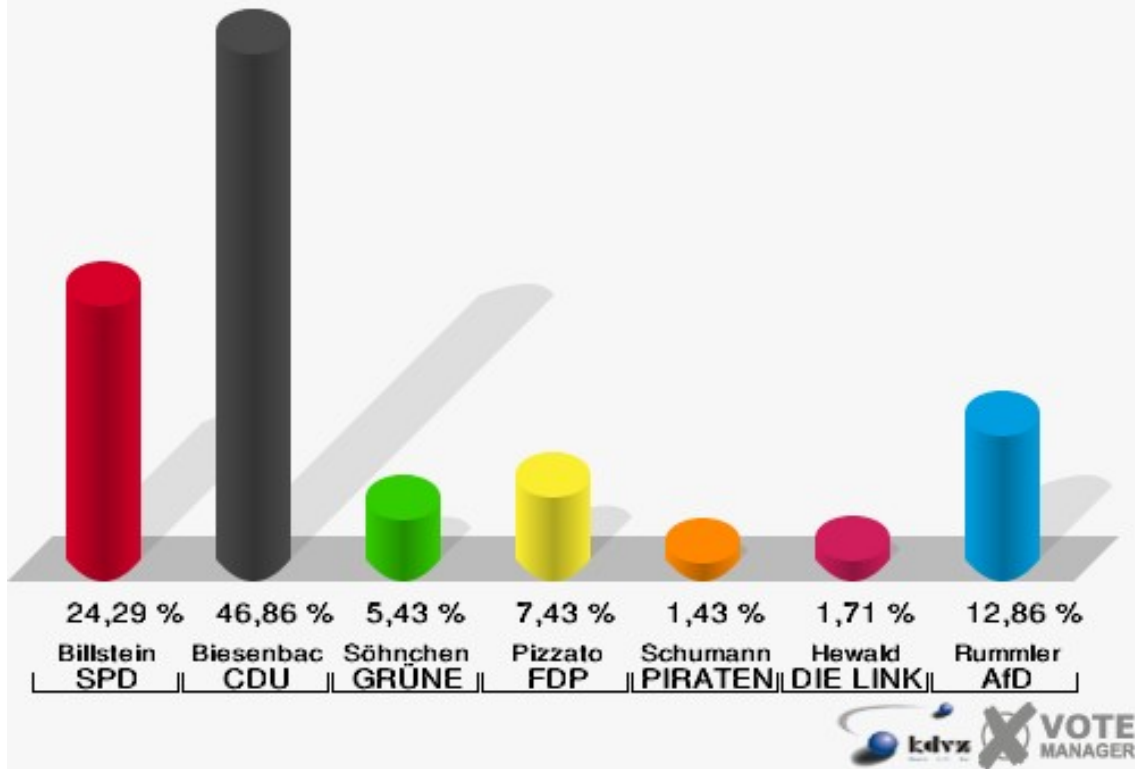
203-Gemeindehaus Lieberhausen

	Erststimmen		Zweitstimmen	
Wahlberechtigte	653		653	
Wähler/innen	352	53,91 %	352	53,91 %
ungültige Stimmen	2	0,57 %	5	1,42 %
gültige Stimmen	350	99,43 %	347	98,58 %
Billstein, SPD	85	24,29 %	94	27,09 %
Biesenbach, CDU	164	46,86 %	133	38,33 %
Söhnchen, GRÜNE	19	5,43 %	15	4,32 %
Pizzato, FDP	26	7,43 %	42	12,10 %
Schumann, PIRATEN	5	1,43 %	3	0,86 %
Hewald, DIE LINKE	6	1,71 %	4	1,15 %
NPD	---	---	1	0,29 %
Die PARTEI	---	---	0	0,00 %
FREIE WÄHLER	---	---	1	0,29 %
BIG	---	---	0	0,00 %
FBI/FWG	---	---	0	0,00 %
ÖDP	---	---	1	0,29 %
Volksabstimmung	---	---	3	0,86 %
TIERSCHUTZliste	---	---	2	0,58 %
AD-Demokraten NRW	---	---	0	0,00 %
Rummler, AfD	45	12,86 %	47	13,54 %
AUFBRUCH C	---	---	1	0,29 %
BGE	---	---	0	0,00 %
DBD	---	---	0	0,00 %
DKP	---	---	0	0,00 %
ZENTRUM	---	---	0	0,00 %
DIE RECHTE	---	---	0	0,00 %
REP	---	---	0	0,00 %
DIE VIOLETTEN	---	---	0	0,00 %
JED	---	---	0	0,00 %
MLPD	---	---	0	0,00 %
PAN	---	---	0	0,00 %
Gesundheitsforschung	---	---	0	0,00 %
PARTEILOSE WG „BRD“	---	---	0	0,00 %
Schöner Leben	---	---	0	0,00 %
V-Partei³	---	---	0	0,00 %

Stadt Gummersbach

Landtagswahl 14.05.2017

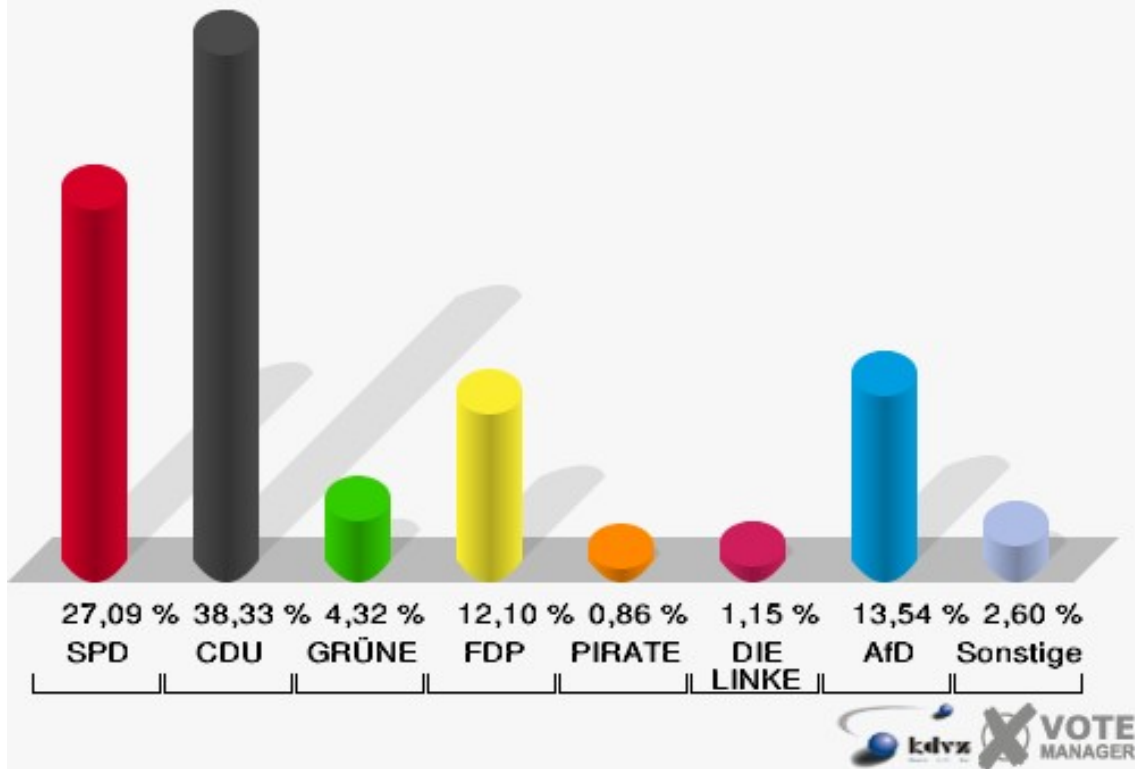
Erststimmen 203-Gemeindehaus Lieberhausen



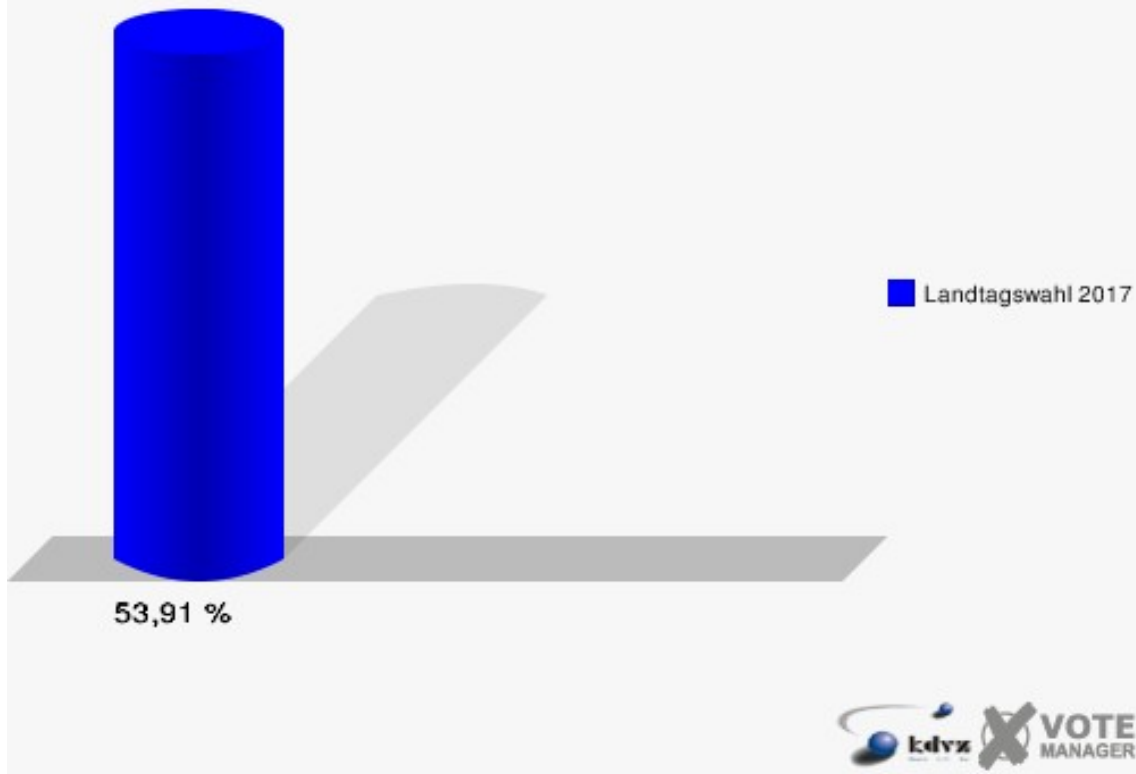
Stadt Gummersbach

Landtagswahl 14.05.2017

Zweitstimmen 203-Gemeindehaus Lieberhausen



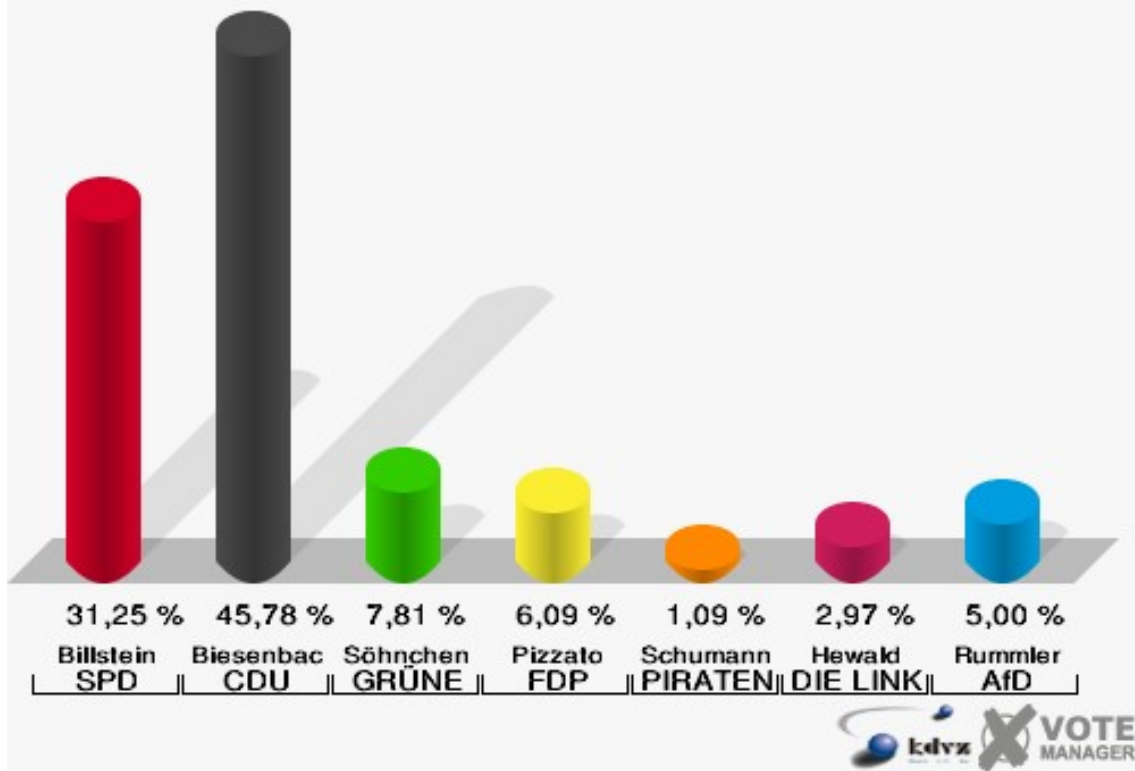
Stadt Gummersbach
Landtagswahl 14.05.2017
Wahlbeteiligung 203-Gemeindehaus Lieberhausen



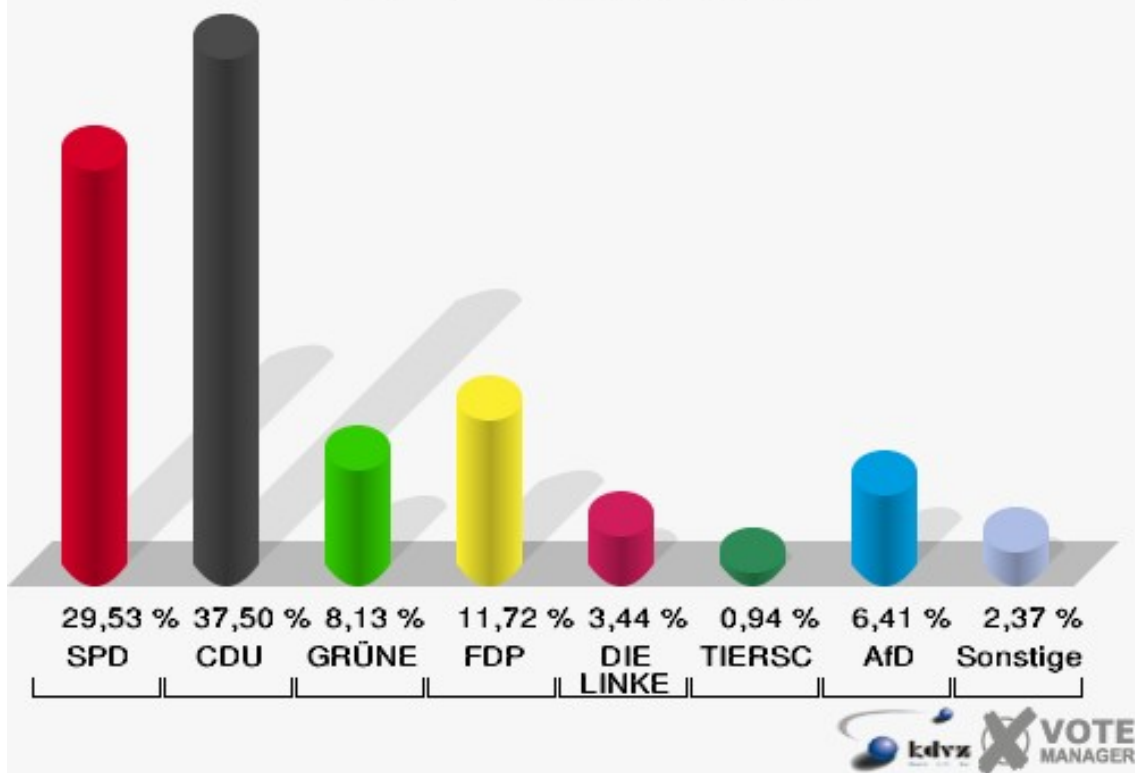
211-Sparkasse Hülsenbusch

	Erststimmen		Zweitstimmen	
Wahlberechtigte	1.107		1.107	
Wähler/innen	647	58,45 %	647	58,45 %
ungültige Stimmen	7	1,08 %	7	1,08 %
gültige Stimmen	640	98,92 %	640	98,92 %
Billstein, SPD	200	31,25 %	189	29,53 %
Biesenbach, CDU	293	45,78 %	240	37,50 %
Söhnchen, GRÜNE	50	7,81 %	52	8,12 %
Pizzato, FDP	39	6,09 %	75	11,72 %
Schumann, PIRATEN	7	1,09 %	3	0,47 %
Hewald, DIE LINKE	19	2,97 %	22	3,44 %
NPD	---	---	3	0,47 %
Die PARTEI	---	---	1	0,16 %
FREIE WÄHLER	---	---	1	0,16 %
BIG	---	---	0	0,00 %
FBI/FWG	---	---	0	0,00 %
ÖDP	---	---	1	0,16 %
Volksabstimmung	---	---	0	0,00 %
TIERSCHUTZliste	---	---	6	0,94 %
AD-Demokraten NRW	---	---	0	0,00 %
Rummler, AfD	32	5,00 %	41	6,41 %
AUFBRUCH C	---	---	4	0,62 %
BGE	---	---	0	0,00 %
DBD	---	---	0	0,00 %
DKP	---	---	0	0,00 %
ZENTRUM	---	---	0	0,00 %
DIE RECHTE	---	---	0	0,00 %
REP	---	---	0	0,00 %
DIE VIOLETTEN	---	---	1	0,16 %
JED	---	---	0	0,00 %
MLPD	---	---	0	0,00 %
PAN	---	---	0	0,00 %
Gesundheitsforschung	---	---	0	0,00 %
PARTEILOSE WG „BRD“	---	---	0	0,00 %
Schöner Leben	---	---	0	0,00 %
V-Partei³	---	---	1	0,16 %

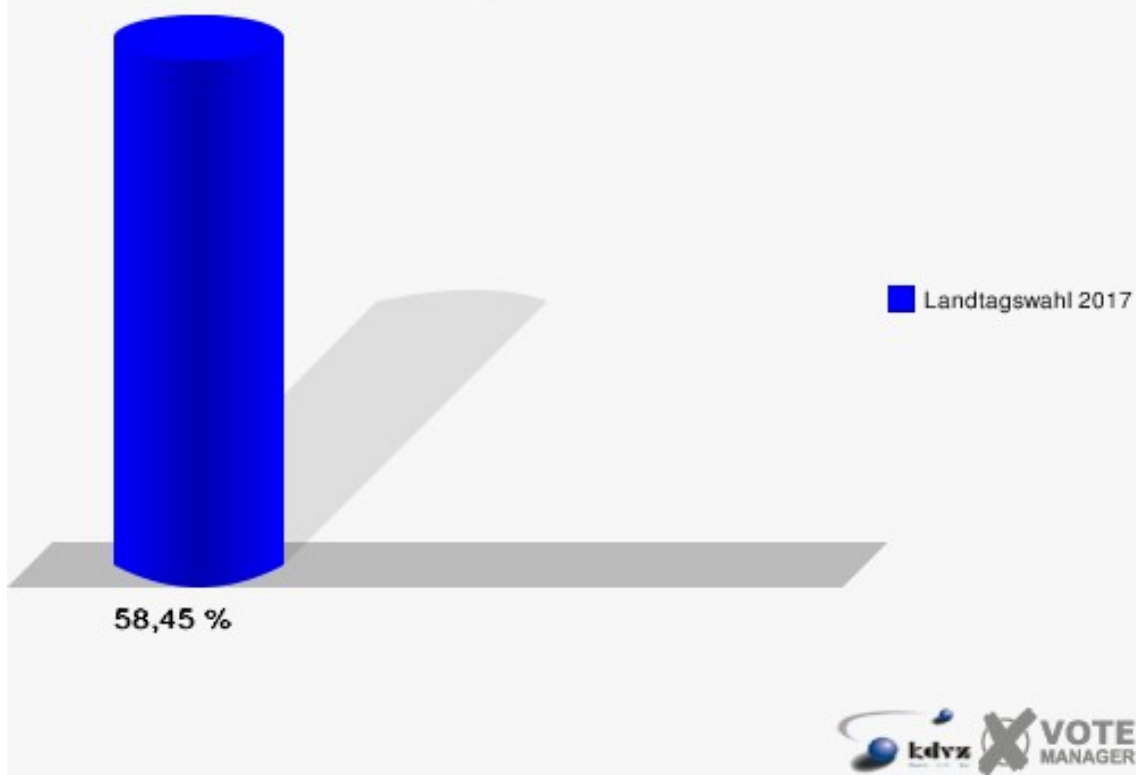
Stadt Gummersbach
Landtagswahl 14.05.2017
Erststimmen 211-Sparkasse Hülsenbusch



Stadt Gummersbach
Landtagswahl 14.05.2017
Zweitstimmen 211-Sparkasse Hülsenbusch



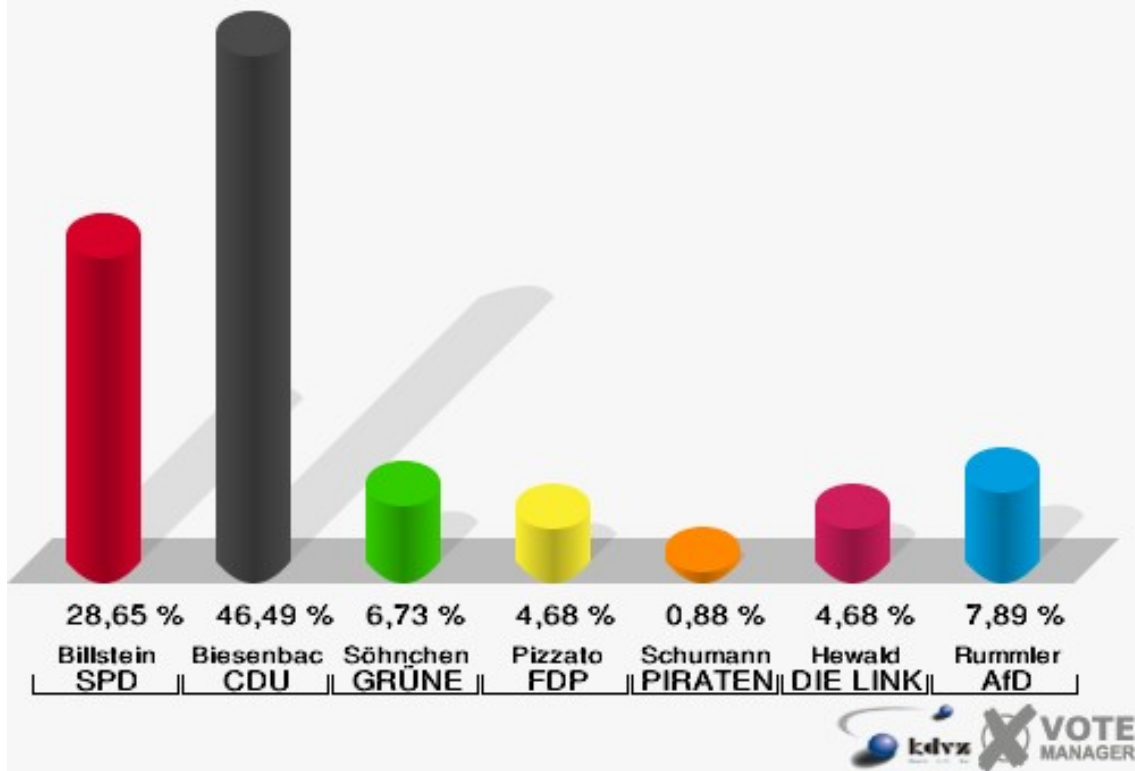
Stadt Gummersbach
Landtagswahl 14.05.2017
Wahlbeteiligung 211-Sparkasse Hülsenbusch



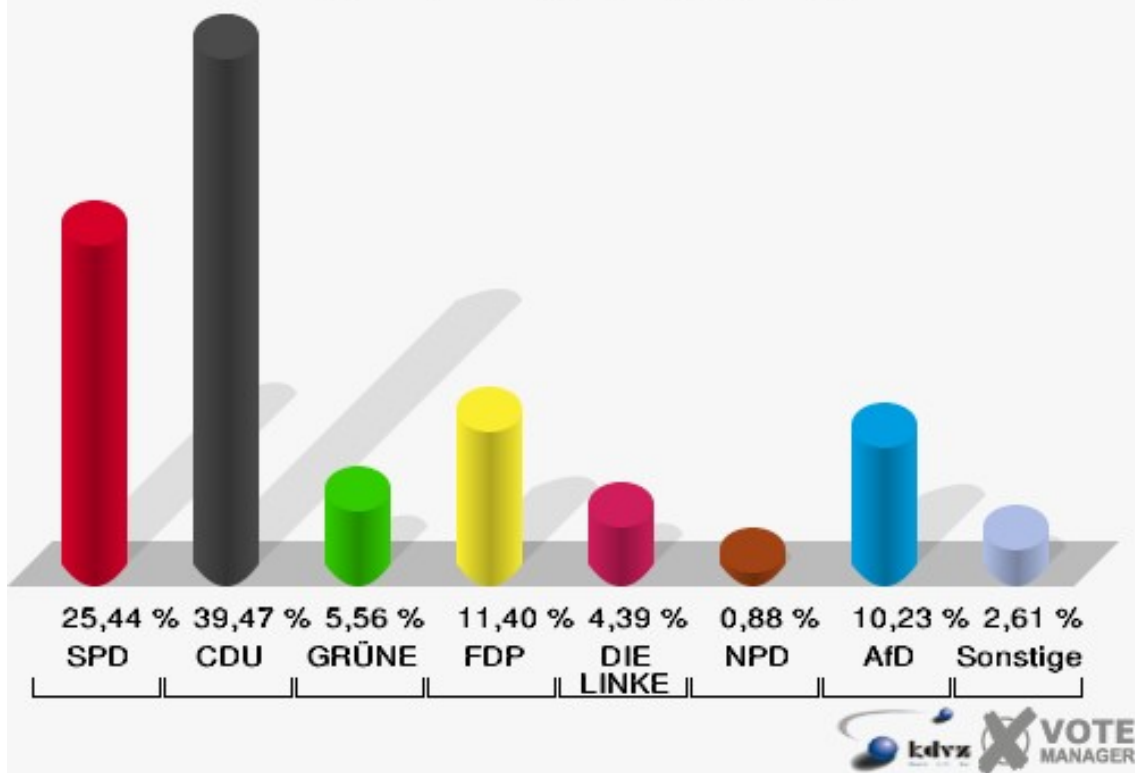
212-Feuerwehrhaus Gummeroth

	Erststimmen		Zweitstimmen	
Wahlberechtigte	585		585	
Wähler/innen	346	59,15 %	346	59,15 %
ungültige Stimmen	4	1,16 %	4	1,16 %
gültige Stimmen	342	98,84 %	342	98,84 %
Billstein, SPD	98	28,65 %	87	25,44 %
Biesenbach, CDU	159	46,49 %	135	39,47 %
Söhnchen, GRÜNE	23	6,73 %	19	5,56 %
Pizzato, FDP	16	4,68 %	39	11,40 %
Schumann, PIRATEN	3	0,88 %	2	0,58 %
Hewald, DIE LINKE	16	4,68 %	15	4,39 %
NPD	---	---	3	0,88 %
Die PARTEI	---	---	1	0,29 %
FREIE WÄHLER	---	---	0	0,00 %
BIG	---	---	0	0,00 %
FBI/FWG	---	---	0	0,00 %
ÖDP	---	---	1	0,29 %
Volksabstimmung	---	---	0	0,00 %
TIERSCHUTZliste	---	---	2	0,58 %
AD-Demokraten NRW	---	---	0	0,00 %
Rummler, AfD	27	7,89 %	35	10,23 %
AUFBRUCH C	---	---	2	0,58 %
BGE	---	---	0	0,00 %
DBD	---	---	0	0,00 %
DKP	---	---	0	0,00 %
ZENTRUM	---	---	0	0,00 %
DIE RECHTE	---	---	0	0,00 %
REP	---	---	0	0,00 %
DIE VIOLETTEN	---	---	0	0,00 %
JED	---	---	0	0,00 %
MLPD	---	---	0	0,00 %
PAN	---	---	0	0,00 %
Gesundheitsforschung	---	---	0	0,00 %
PARTEILOSE WG „BRD“	---	---	0	0,00 %
Schöner Leben	---	---	0	0,00 %
V-Partei³	---	---	1	0,29 %

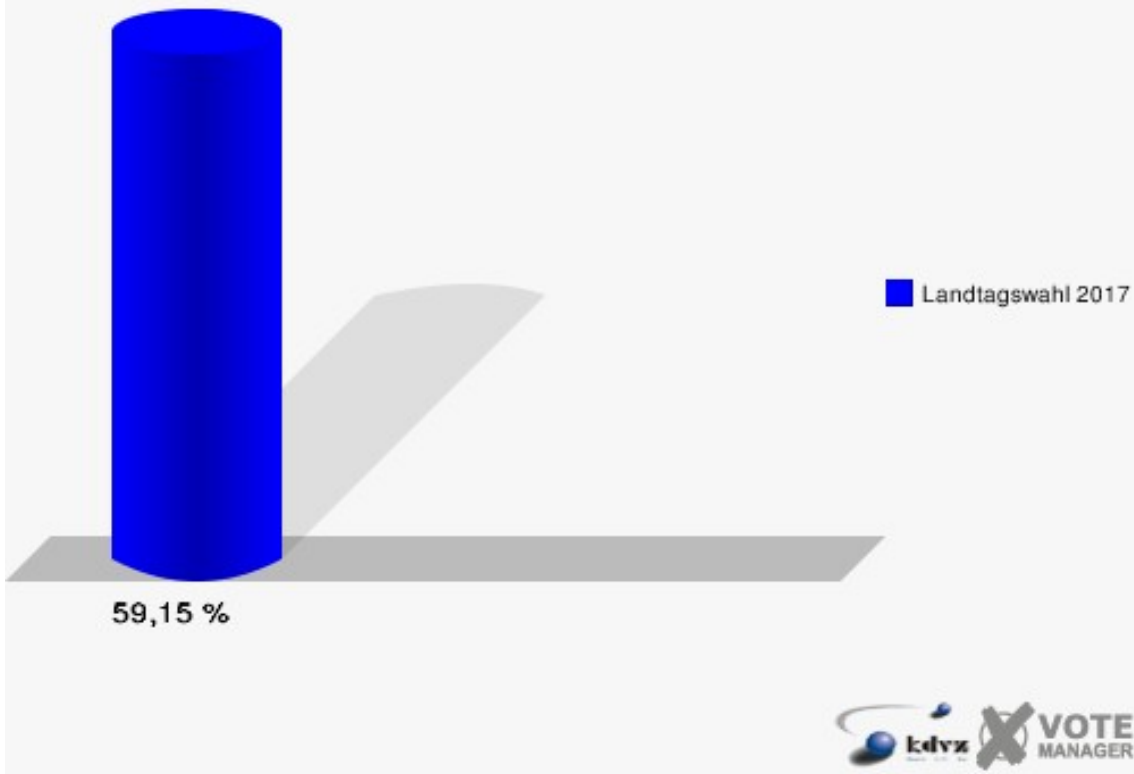
Stadt Gummersbach
Landtagswahl 14.05.2017
Erststimmen 212-Feuerwehrhaus Gummeroth



Stadt Gummersbach
Landtagswahl 14.05.2017
Zweitstimmen 212-Feuerwehrhaus Gummeroth



Stadt Gummersbach
Landtagswahl 14.05.2017
Wahlbeteiligung 212-Feuerwehrhaus Gummeroth



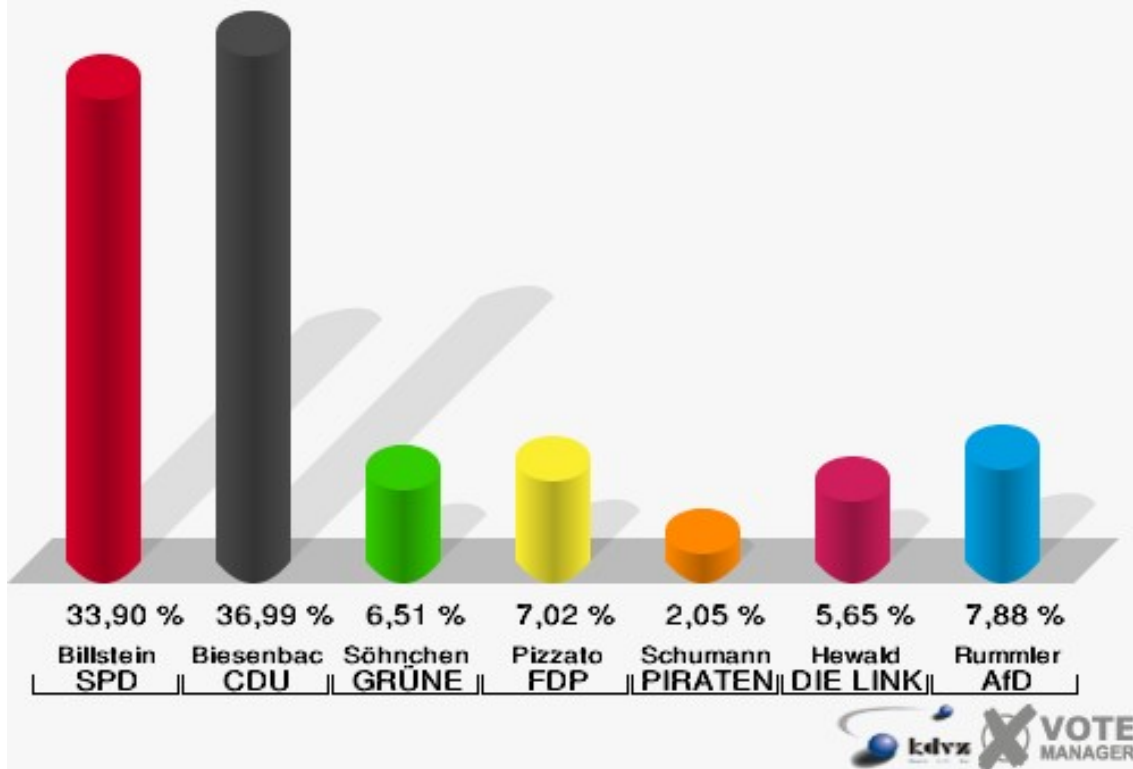
221-Ev. Gemeindehaus Berghausen

	Erststimmen		Zweitstimmen	
Wahlberechtigte	1.179		1.179	
Wähler/innen	598	50,72 %	598	50,72 %
ungültige Stimmen	14	2,34 %	11	1,84 %
gültige Stimmen	584	97,66 %	587	98,16 %
Billstein, SPD	198	33,90 %	175	29,81 %
Biesenbach, CDU	216	36,99 %	173	29,47 %
Söhnchen, GRÜNE	38	6,51 %	43	7,33 %
Pizzato, FDP	41	7,02 %	72	12,27 %
Schumann, PIRATEN	12	2,05 %	1	0,17 %
Hewald, DIE LINKE	33	5,65 %	40	6,81 %
NPD	---	---	5	0,85 %
Die PARTEI	---	---	8	1,36 %
FREIE WÄHLER	---	---	4	0,68 %
BIG	---	---	0	0,00 %
FBI/FWG	---	---	0	0,00 %
ÖDP	---	---	1	0,17 %
Volksabstimmung	---	---	1	0,17 %
TIERSCHUTZliste	---	---	9	1,53 %
AD-Demokraten NRW	---	---	0	0,00 %
Rummler, AfD	46	7,88 %	54	9,20 %
AUFBRUCH C	---	---	0	0,00 %
BGE	---	---	0	0,00 %
DBD	---	---	0	0,00 %
DKP	---	---	0	0,00 %
ZENTRUM	---	---	0	0,00 %
DIE RECHTE	---	---	0	0,00 %
REP	---	---	1	0,17 %
DIE VIOLETTEN	---	---	0	0,00 %
JED	---	---	0	0,00 %
MLPD	---	---	0	0,00 %
PAN	---	---	0	0,00 %
Gesundheitsforschung	---	---	0	0,00 %
PARTEILOSE WG „BRD“	---	---	0	0,00 %
Schöner Leben	---	---	0	0,00 %
V-Partei³	---	---	0	0,00 %

Stadt Gummersbach

Landtagswahl 14.05.2017

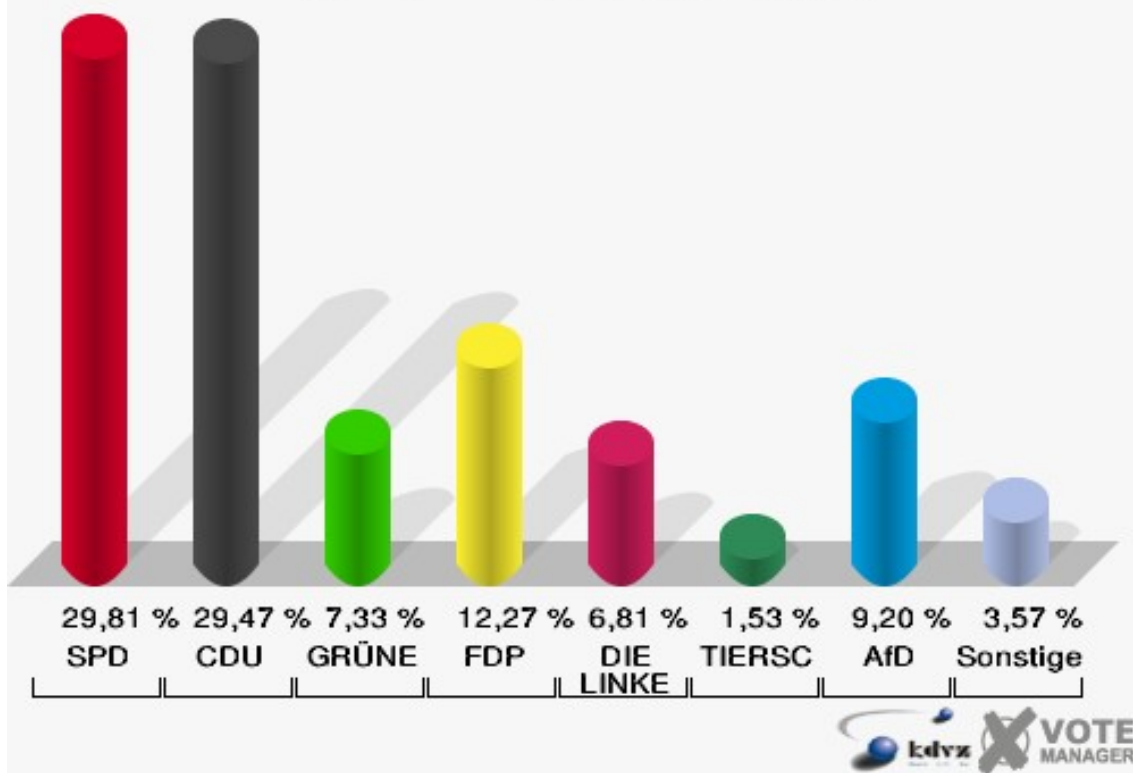
Erststimmen 221-Ev. Gemeindehaus Berghausen



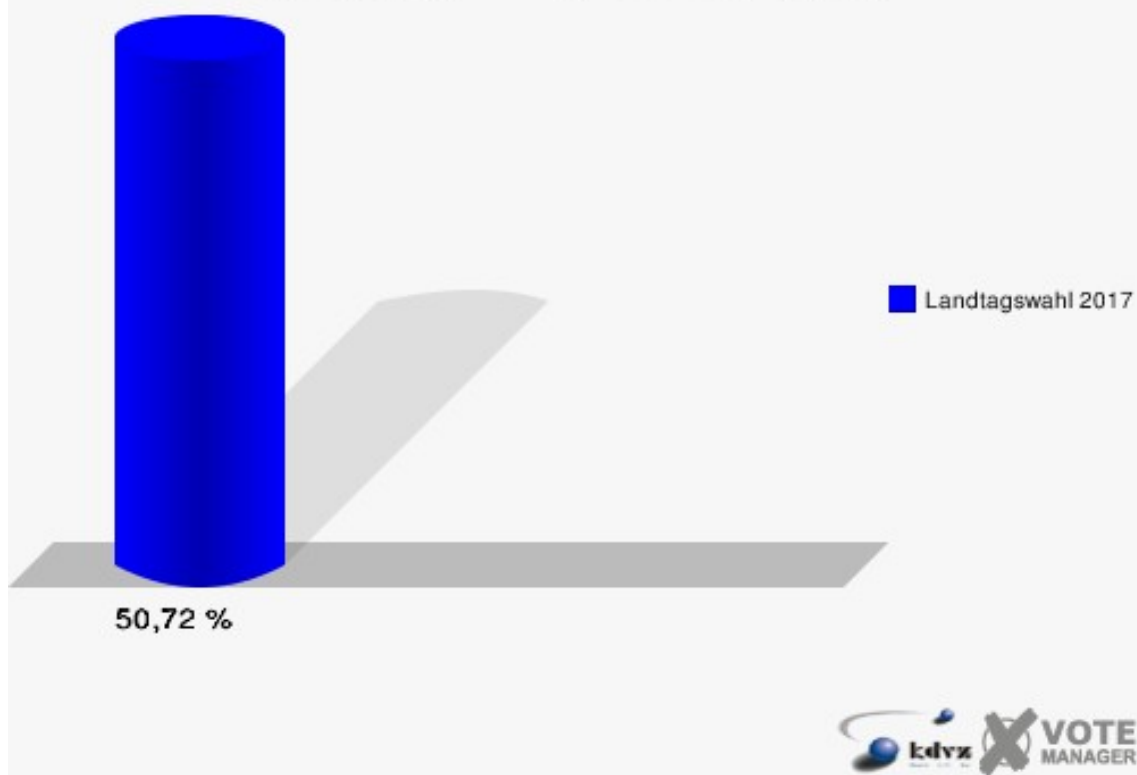
Stadt Gummersbach

Landtagswahl 14.05.2017

Zweitstimmen 221-Ev. Gemeindehaus Berghausen



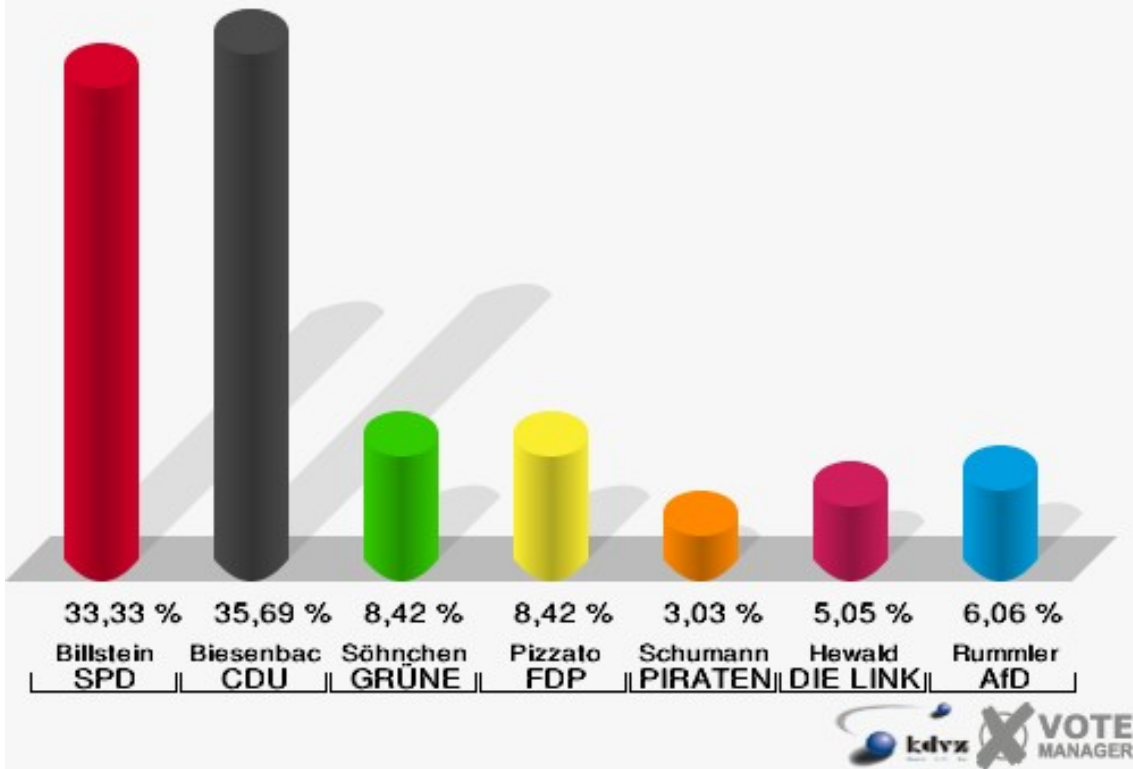
Stadt Gummersbach
Landtagswahl 14.05.2017
Wahlbeteiligung 221-Ev. Gemeindehaus Berghausen



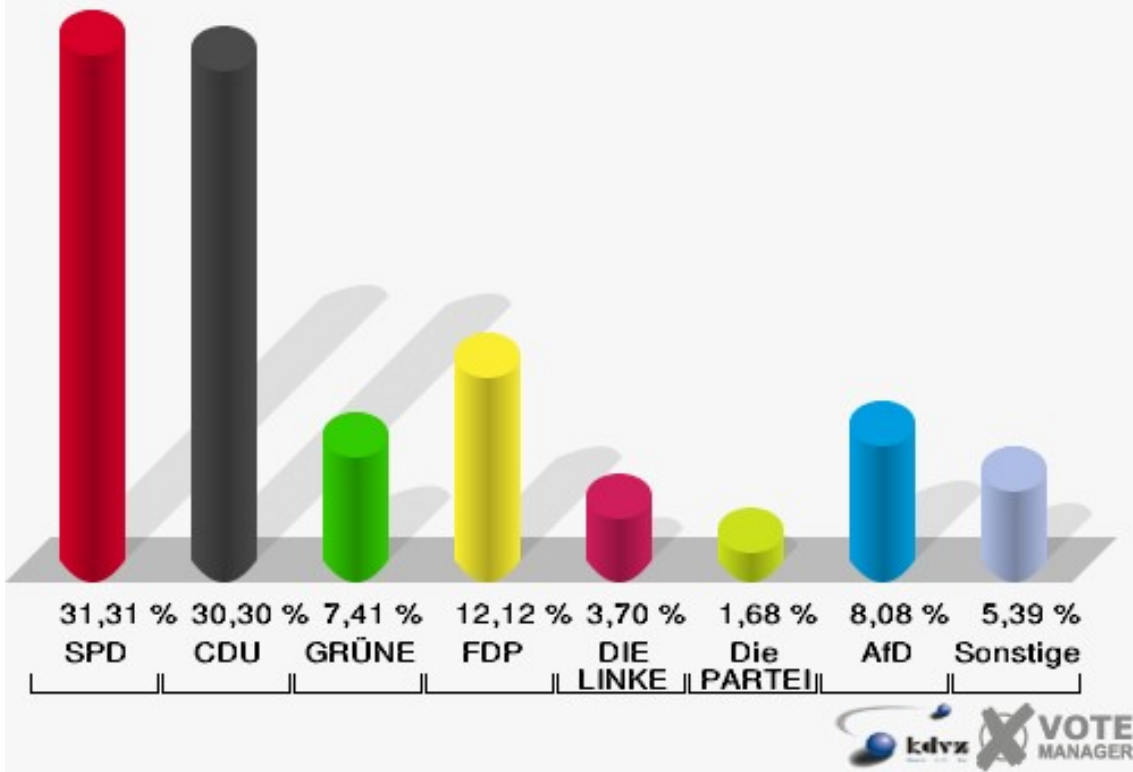
222-Feuerwehrhaus Gelpetal

	Erststimmen		Zweitstimmen	
Wahlberechtigte	500		500	
Wähler/innen	299	59,80 %	299	59,80 %
ungültige Stimmen	2	0,67 %	2	0,67 %
gültige Stimmen	297	99,33 %	297	99,33 %
Billstein, SPD	99	33,33 %	93	31,31 %
Biesenbach, CDU	106	35,69 %	90	30,30 %
Söhnchen, GRÜNE	25	8,42 %	22	7,41 %
Pizzato, FDP	25	8,42 %	36	12,12 %
Schumann, PIRATEN	9	3,03 %	2	0,67 %
Hewald, DIE LINKE	15	5,05 %	11	3,70 %
NPD	---	---	0	0,00 %
Die PARTEI	---	---	5	1,68 %
FREIE WÄHLER	---	---	3	1,01 %
BIG	---	---	0	0,00 %
FBI/FWG	---	---	0	0,00 %
ÖDP	---	---	1	0,34 %
Volksabstimmung	---	---	1	0,34 %
TIERSCHUTZliste	---	---	5	1,68 %
AD-Demokraten NRW	---	---	0	0,00 %
Rummler, AfD	18	6,06 %	24	8,08 %
AUFBRUCH C	---	---	1	0,34 %
BGE	---	---	0	0,00 %
DBD	---	---	0	0,00 %
DKP	---	---	0	0,00 %
ZENTRUM	---	---	0	0,00 %
DIE RECHTE	---	---	3	1,01 %
REP	---	---	0	0,00 %
DIE VIOLETTEN	---	---	0	0,00 %
JED	---	---	0	0,00 %
MLPD	---	---	0	0,00 %
PAN	---	---	0	0,00 %
Gesundheitsforschung	---	---	0	0,00 %
PARTEILOSE WG „BRD“	---	---	0	0,00 %
Schöner Leben	---	---	0	0,00 %
V-Partei³	---	---	0	0,00 %

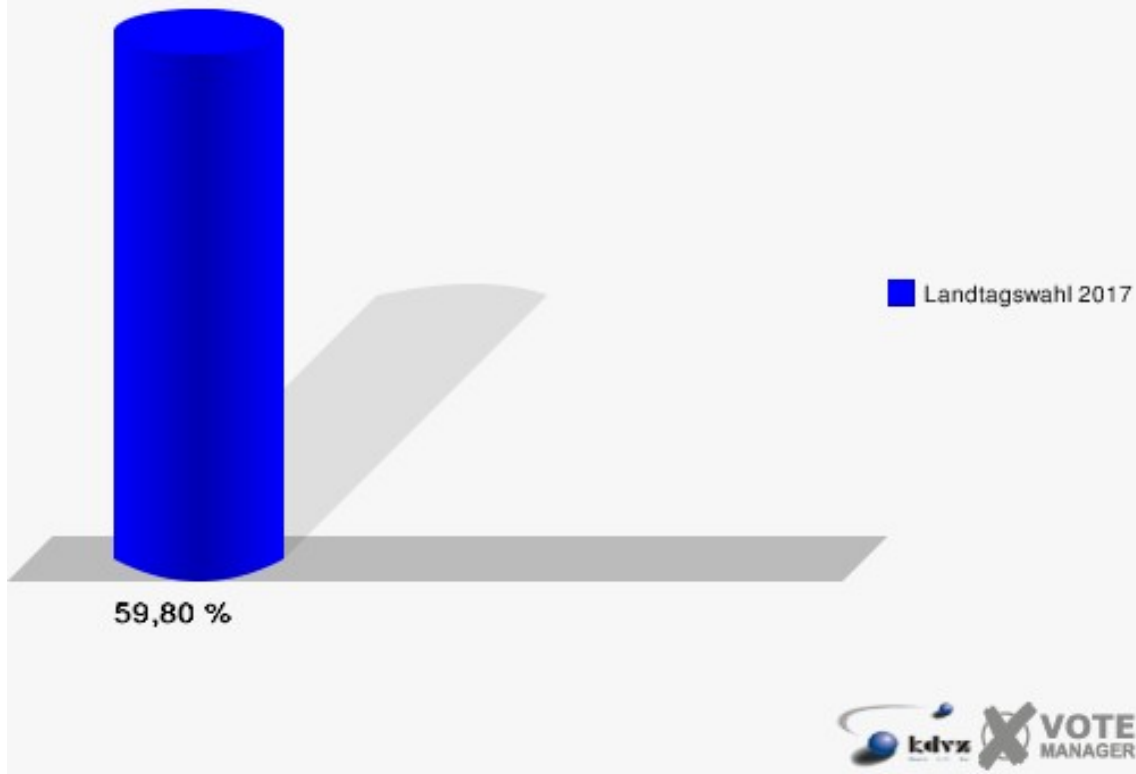
Stadt Gummersbach
Landtagswahl 14.05.2017
Erststimmen 222-Feuerwehrhaus Gelpetal



Stadt Gummersbach
Landtagswahl 14.05.2017
Zweitstimmen 222-Feuerwehrhaus Gelpetal



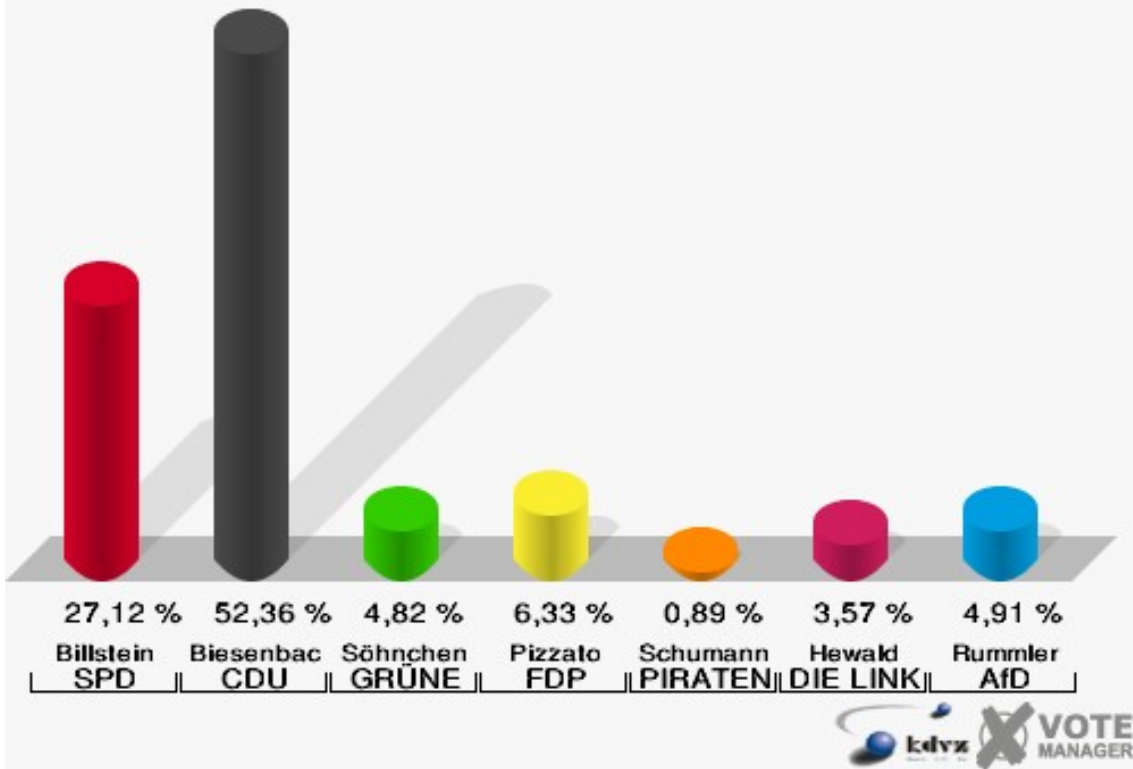
Stadt Gummersbach
Landtagswahl 14.05.2017
Wahlbeteiligung 222-Feuerwehrhaus Gelpetal



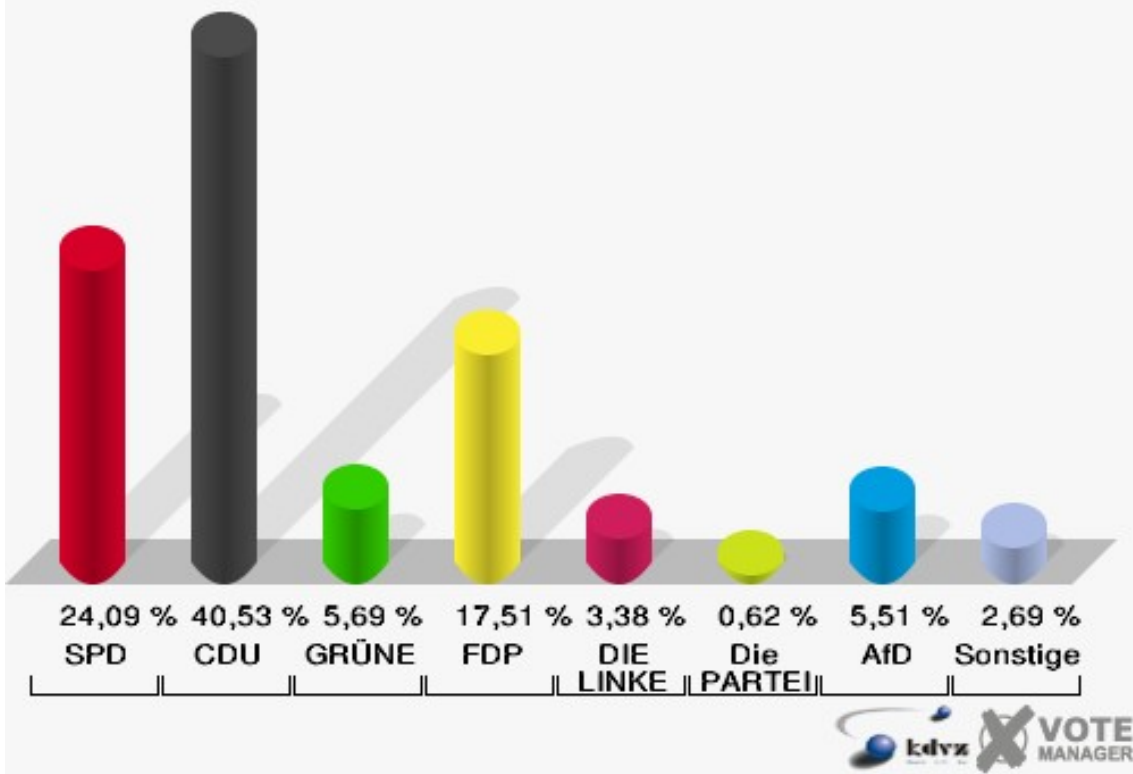
01B-Briefwahlbezirk 1

	Erststimmen		Zweitstimmen	
Wähler/innen	1.131		1.131	
ungültige Stimmen	10	0,88 %	6	0,53 %
gültige Stimmen	1.121	99,12 %	1.125	99,47 %
Billstein, SPD	304	27,12 %	271	24,09 %
Biesenbach, CDU	587	52,36 %	456	40,53 %
Söhnchen, GRÜNE	54	4,82 %	64	5,69 %
Pizzato, FDP	71	6,33 %	197	17,51 %
Schumann, PIRATEN	10	0,89 %	4	0,36 %
Hewald, DIE LINKE	40	3,57 %	38	3,38 %
NPD	---	---	2	0,18 %
Die PARTEI	---	---	7	0,62 %
FREIE WÄHLER	---	---	2	0,18 %
BIG	---	---	1	0,09 %
FBI/FWG	---	---	2	0,18 %
ÖDP	---	---	0	0,00 %
Volksabstimmung	---	---	0	0,00 %
TIERSCHUTZliste	---	---	7	0,62 %
AD-Demokraten NRW	---	---	1	0,09 %
Rummler, AfD	55	4,91 %	62	5,51 %
AUFBRUCH C	---	---	2	0,18 %
BGE	---	---	3	0,27 %
DBD	---	---	0	0,00 %
DKP	---	---	0	0,00 %
ZENTRUM	---	---	0	0,00 %
DIE RECHTE	---	---	0	0,00 %
REP	---	---	2	0,18 %
DIE VIOLETTEN	---	---	1	0,09 %
JED	---	---	0	0,00 %
MLPD	---	---	1	0,09 %
PAN	---	---	2	0,18 %
Gesundheitsforschung	---	---	0	0,00 %
PARTEILOSE WG „BRD“	---	---	0	0,00 %
Schöner Leben	---	---	0	0,00 %
V-Partei ³	---	---	0	0,00 %

Stadt Gummersbach
Landtagswahl 14.05.2017
Erststimmen 01B-Briefwahlbezirk 1



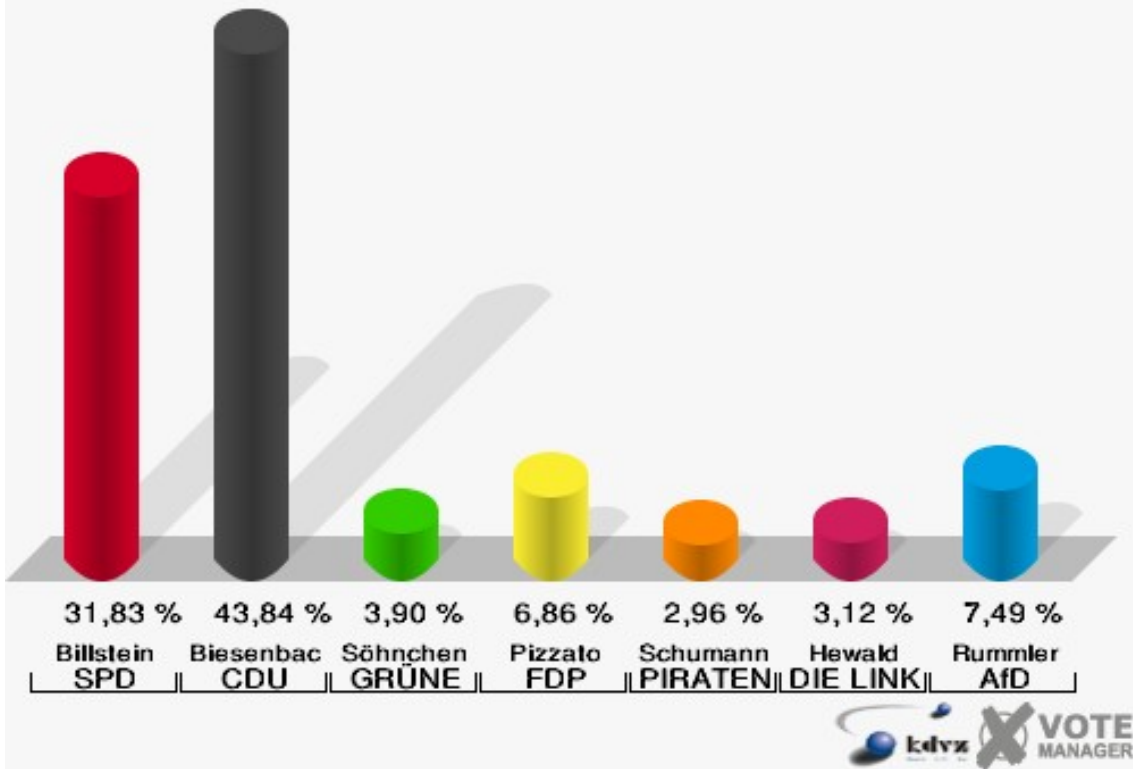
Stadt Gummersbach
Landtagswahl 14.05.2017
Zweitstimmen 01B-Briefwahlbezirk 1



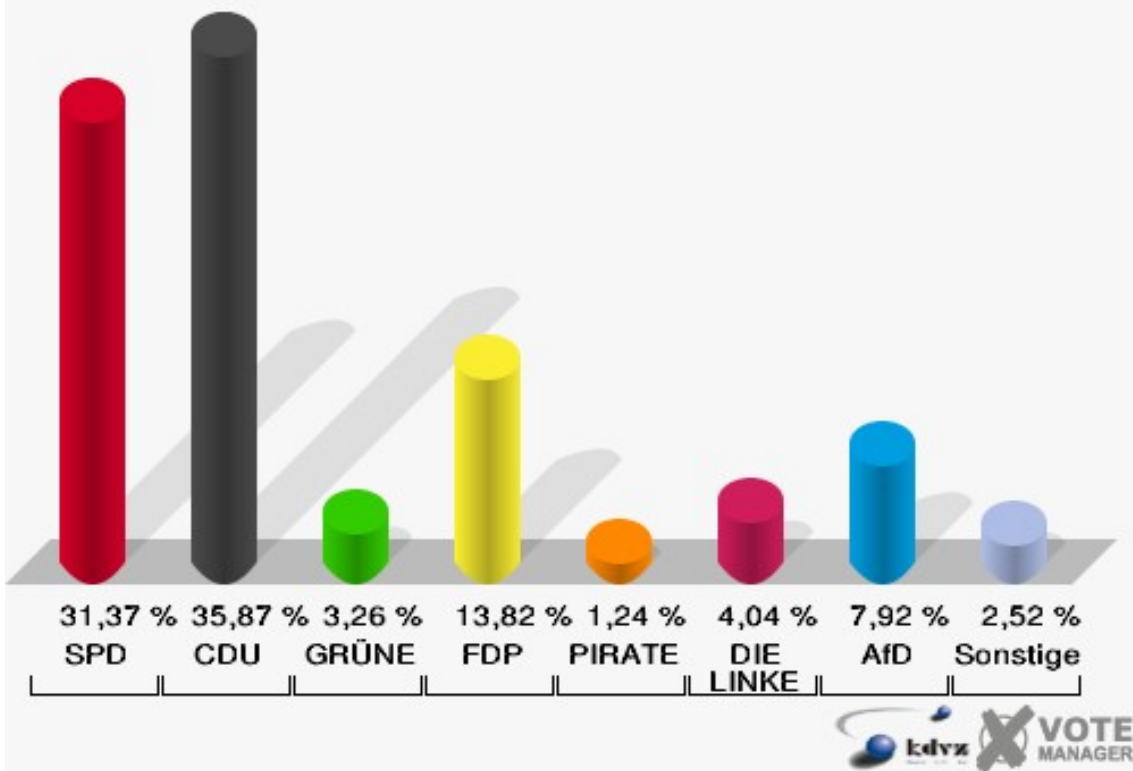
02B-Briefwahlbezirk 2

	Erststimmen		Zweitstimmen	
Wähler/innen	648		648	
ungültige Stimmen	7	1,08 %	4	0,62 %
gültige Stimmen	641	98,92 %	644	99,38 %
Billstein, SPD	204	31,83 %	202	31,37 %
Biesenbach, CDU	281	43,84 %	231	35,87 %
Söhnchen, GRÜNE	25	3,90 %	21	3,26 %
Pizzato, FDP	44	6,86 %	89	13,82 %
Schumann, PIRATEN	19	2,96 %	8	1,24 %
Hewald, DIE LINKE	20	3,12 %	26	4,04 %
NPD	---	---	0	0,00 %
Die PARTEI	---	---	2	0,31 %
FREIE WÄHLER	---	---	2	0,31 %
BIG	---	---	1	0,16 %
FBI/FWG	---	---	0	0,00 %
ÖDP	---	---	0	0,00 %
Volksabstimmung	---	---	0	0,00 %
TIERSCHUTZliste	---	---	3	0,47 %
AD-Demokraten NRW	---	---	1	0,16 %
Rummler, AfD	48	7,49 %	51	7,92 %
AUFBRUCH C	---	---	1	0,16 %
BGE	---	---	0	0,00 %
DBD	---	---	0	0,00 %
DKP	---	---	0	0,00 %
ZENTRUM	---	---	2	0,31 %
DIE RECHTE	---	---	0	0,00 %
REP	---	---	1	0,16 %
DIE VIOLETTEN	---	---	1	0,16 %
JED	---	---	1	0,16 %
MLPD	---	---	0	0,00 %
PAN	---	---	0	0,00 %
Gesundheitsforschung	---	---	1	0,16 %
PARTEILOSE WG „BRD“	---	---	0	0,00 %
Schöner Leben	---	---	0	0,00 %
V-Partei ³	---	---	0	0,00 %

Stadt Gummersbach
Landtagswahl 14.05.2017
Erststimmen 02B-Briefwahlbezirk 2



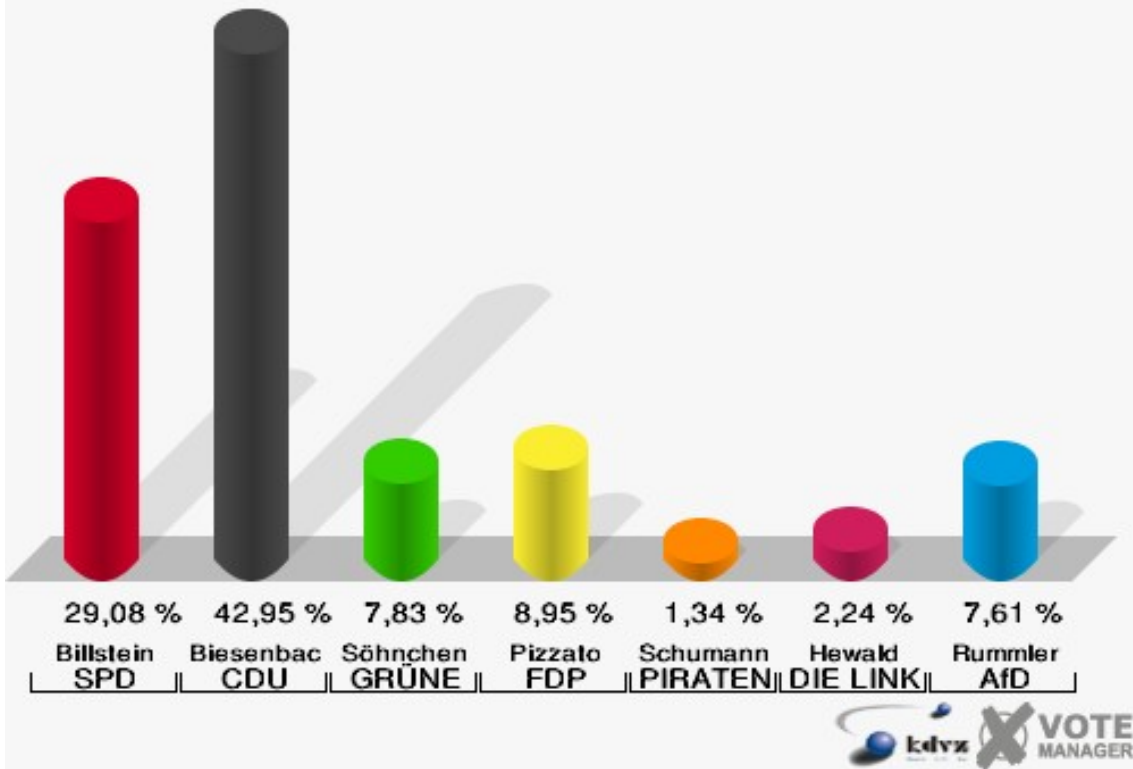
Stadt Gummersbach
Landtagswahl 14.05.2017
Zweitstimmen 02B-Briefwahlbezirk 2



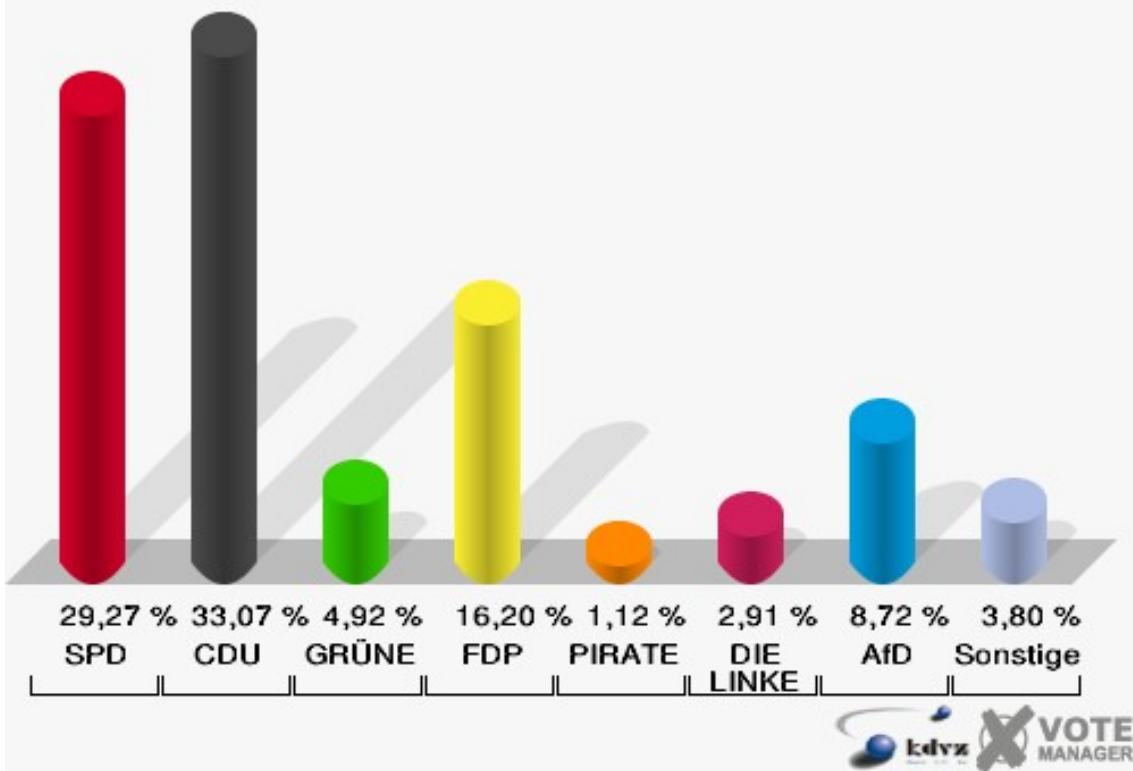
03B-Briefwahlbezirk 3

	Erststimmen		Zweitstimmen	
Wähler/innen	898		898	
ungültige Stimmen	4	0,45 %	3	0,33 %
gültige Stimmen	894	99,55 %	895	99,67 %
Billstein, SPD	260	29,08 %	262	29,27 %
Biesenbach, CDU	384	42,95 %	296	33,07 %
Söhnchen, GRÜNE	70	7,83 %	44	4,92 %
Pizzato, FDP	80	8,95 %	145	16,20 %
Schumann, PIRATEN	12	1,34 %	10	1,12 %
Hewald, DIE LINKE	20	2,24 %	26	2,91 %
NPD	---	---	1	0,11 %
Die PARTEI	---	---	4	0,45 %
FREIE WÄHLER	---	---	4	0,45 %
BIG	---	---	0	0,00 %
FBI/FWG	---	---	0	0,00 %
ÖDP	---	---	1	0,11 %
Volksabstimmung	---	---	3	0,34 %
TIERSCHUTZliste	---	---	10	1,12 %
AD-Demokraten NRW	---	---	0	0,00 %
Rummler, AfD	68	7,61 %	78	8,72 %
AUFBRUCH C	---	---	2	0,22 %
BGE	---	---	3	0,34 %
DBD	---	---	1	0,11 %
DKP	---	---	0	0,00 %
ZENTRUM	---	---	0	0,00 %
DIE RECHTE	---	---	0	0,00 %
REP	---	---	0	0,00 %
DIE VIOLETTEN	---	---	2	0,22 %
JED	---	---	0	0,00 %
MLPD	---	---	0	0,00 %
PAN	---	---	0	0,00 %
Gesundheitsforschung	---	---	1	0,11 %
PARTEILOSE WG „BRD“	---	---	0	0,00 %
Schöner Leben	---	---	0	0,00 %
V-Partei ³	---	---	2	0,22 %

Stadt Gummersbach
Landtagswahl 14.05.2017
Erststimmen 03B-Briefwahlbezirk 3



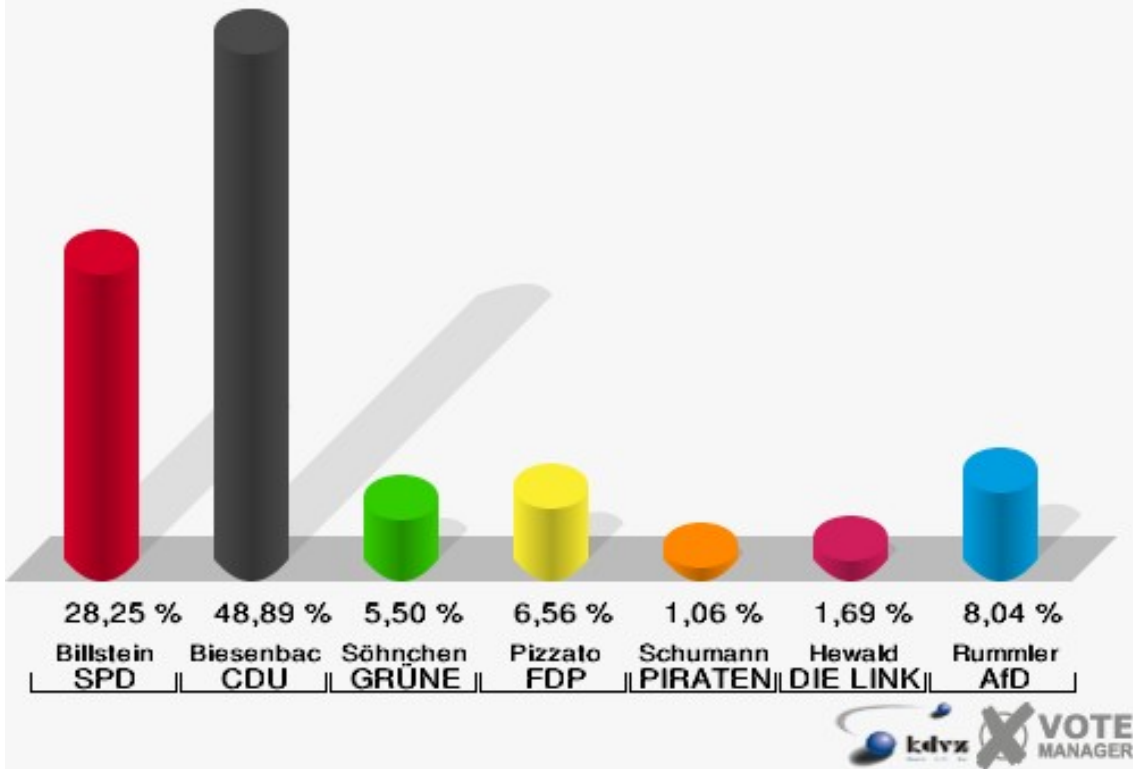
Stadt Gummersbach
Landtagswahl 14.05.2017
Zweitstimmen 03B-Briefwahlbezirk 3



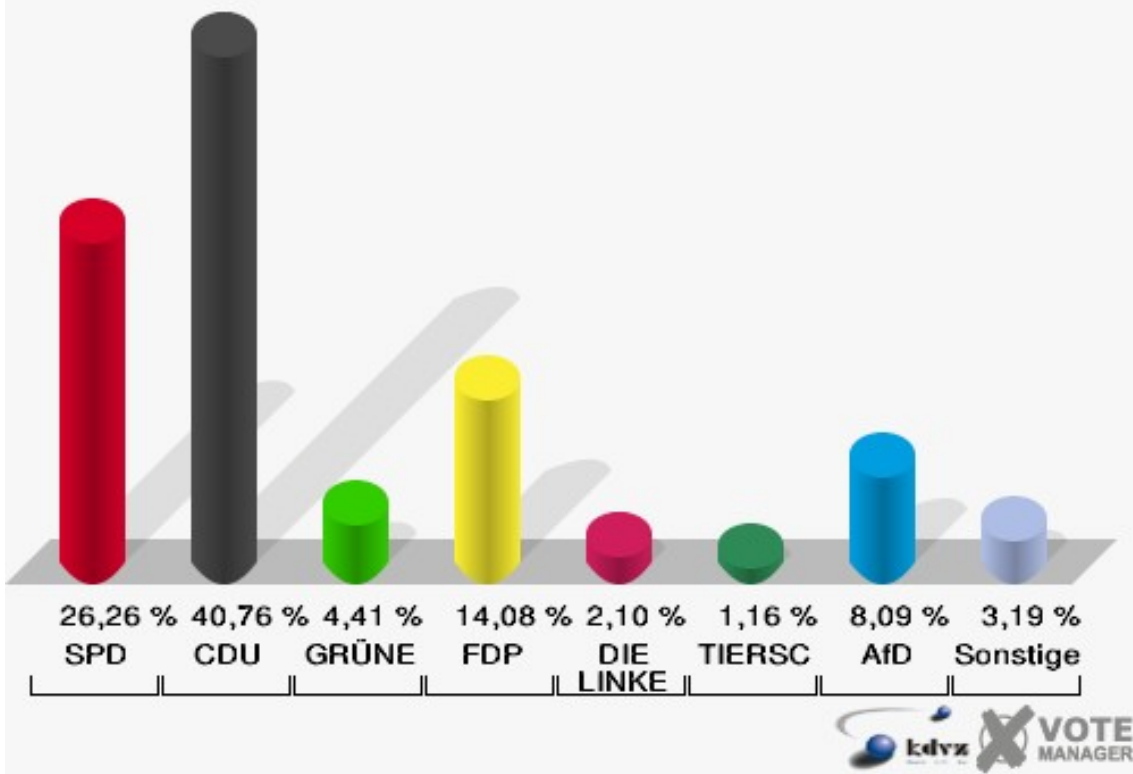
04B-Briefwahlbezirk 4

	Erststimmen		Zweitstimmen	
Wähler/innen	961		961	
ungültige Stimmen	16	1,66 %	9	0,94 %
gültige Stimmen	945	98,34 %	952	99,06 %
Billstein, SPD	267	28,25 %	250	26,26 %
Biesenbach, CDU	462	48,89 %	388	40,76 %
Söhnchen, GRÜNE	52	5,50 %	42	4,41 %
Pizzato, FDP	62	6,56 %	134	14,08 %
Schumann, PIRATEN	10	1,06 %	8	0,84 %
Hewald, DIE LINKE	16	1,69 %	20	2,10 %
NPD	---	---	1	0,11 %
Die PARTEI	---	---	3	0,32 %
FREIE WÄHLER	---	---	2	0,21 %
BIG	---	---	0	0,00 %
FBI/FWG	---	---	2	0,21 %
ÖDP	---	---	2	0,21 %
Volksabstimmung	---	---	2	0,21 %
TIERSCHUTZliste	---	---	11	1,16 %
AD-Demokraten NRW	---	---	0	0,00 %
Rummler, AfD	76	8,04 %	77	8,09 %
AUFBRUCH C	---	---	3	0,32 %
BGE	---	---	1	0,11 %
DBD	---	---	0	0,00 %
DKP	---	---	0	0,00 %
ZENTRUM	---	---	1	0,11 %
DIE RECHTE	---	---	1	0,11 %
REP	---	---	0	0,00 %
DIE VIOLETTEN	---	---	0	0,00 %
JED	---	---	0	0,00 %
MLPD	---	---	0	0,00 %
PAN	---	---	0	0,00 %
Gesundheitsforschung	---	---	0	0,00 %
PARTEILOSE WG „BRD“	---	---	1	0,11 %
Schöner Leben	---	---	2	0,21 %
V-Partei ³	---	---	1	0,11 %

Stadt Gummersbach
Landtagswahl 14.05.2017
Erststimmen 04B-Briefwahlbezirk 4



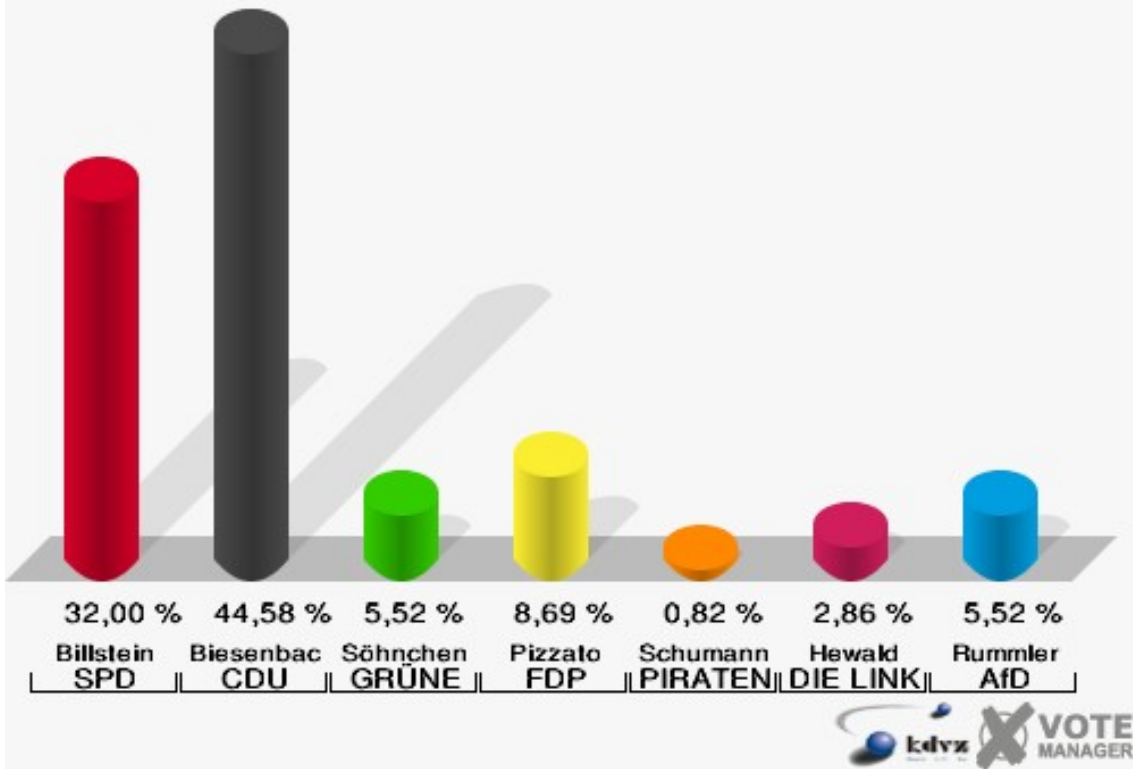
Stadt Gummersbach
Landtagswahl 14.05.2017
Zweitstimmen 04B-Briefwahlbezirk 4



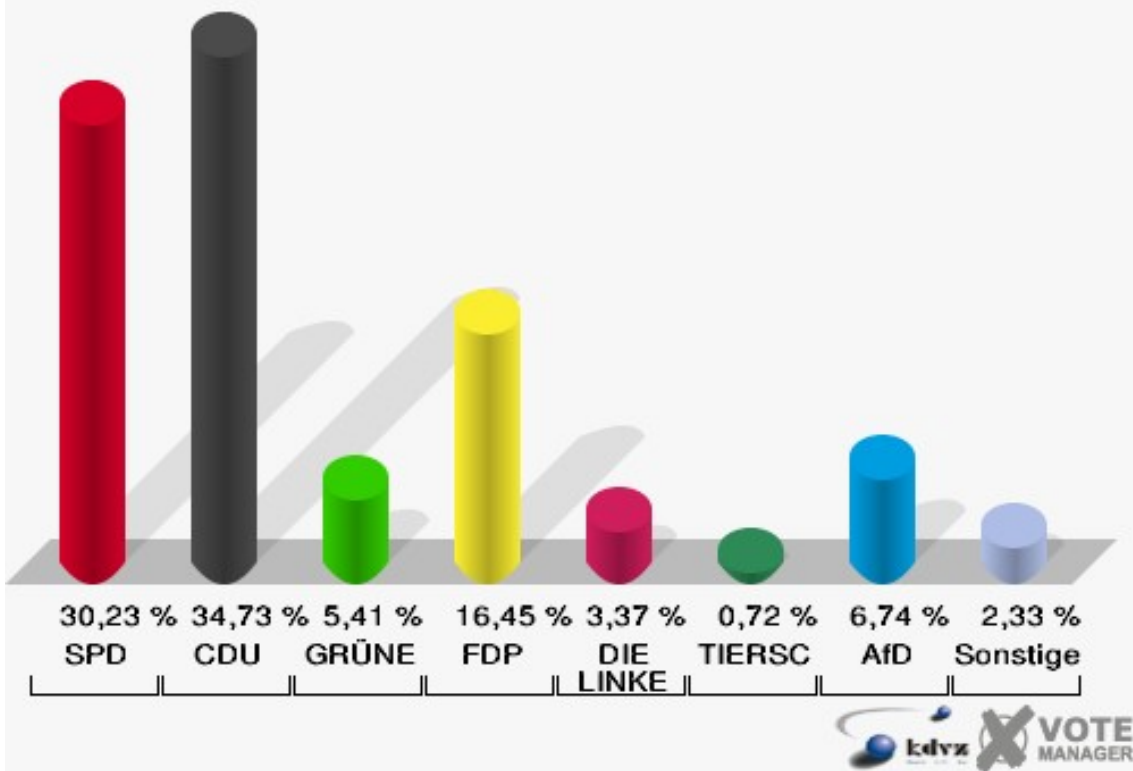
05B-Briefwahlbezirk 5

	Erststimmen		Zweitstimmen	
Wähler/innen	982		982	
ungültige Stimmen	4	0,41 %	3	0,31 %
gültige Stimmen	978	99,59 %	979	99,69 %
Billstein, SPD	313	32,00 %	296	30,23 %
Biesenbach, CDU	436	44,58 %	340	34,73 %
Söhnchen, GRÜNE	54	5,52 %	53	5,41 %
Pizzato, FDP	85	8,69 %	161	16,45 %
Schumann, PIRATEN	8	0,82 %	4	0,41 %
Hewald, DIE LINKE	28	2,86 %	33	3,37 %
NPD	---	---	2	0,20 %
Die PARTEI	---	---	2	0,20 %
FREIE WÄHLER	---	---	1	0,10 %
BIG	---	---	0	0,00 %
FBI/FWG	---	---	0	0,00 %
ÖDP	---	---	1	0,10 %
Volksabstimmung	---	---	3	0,31 %
TIERSCHUTZliste	---	---	7	0,72 %
AD-Demokraten NRW	---	---	0	0,00 %
Rummler, AfD	54	5,52 %	66	6,74 %
AUFBRUCH C	---	---	5	0,51 %
BGE	---	---	2	0,20 %
DBD	---	---	0	0,00 %
DKP	---	---	0	0,00 %
ZENTRUM	---	---	0	0,00 %
DIE RECHTE	---	---	0	0,00 %
REP	---	---	0	0,00 %
DIE VIOLETTEN	---	---	0	0,00 %
JED	---	---	1	0,10 %
MLPD	---	---	0	0,00 %
PAN	---	---	0	0,00 %
Gesundheitsforschung	---	---	2	0,20 %
PARTEILOSE WG „BRD“	---	---	0	0,00 %
Schöner Leben	---	---	0	0,00 %
V-Partei ³	---	---	0	0,00 %

Stadt Gummersbach
Landtagswahl 14.05.2017
Erststimmen 05B-Briefwahlbezirk 5



Stadt Gummersbach
Landtagswahl 14.05.2017
Zweitstimmen 05B-Briefwahlbezirk 5



Übersicht Stimmbezirke

Stadt Gummersbach
Landtagswahl 14.05.2017
Zusammenstellung der Ergebnisse nach Stimmbezirken - Erststimmen -

Stimmbezirk	Schnell- meldungen	Wahlbe- rechtigte	Wähler	gültig	Billstein SPD	Biesen- bach CDU	Söhnchen GRÜNE	Pizzato FDP	Schumann PIRATEN	Hewald DIE LINKE	Rummler AfD
011-Grund- schule Windha- gen	1 von 1	1.223	644	636	211	250	35	53	12	41	34
			52,66 %	98,76 %	33,18 %	39,31 %	5,50 %	8,33 %	1,89 %	6,45 %	5,35 %
012-Feuerwache Gummersbach	1 von 1	690	338	330	84	153	24	25	6	16	22
			48,99 %	97,63 %	25,45 %	46,36 %	7,27 %	7,58 %	1,82 %	4,85 %	6,67 %
021-Realschule Steinberg	1 von 1	1.415	778	767	237	344	52	45	14	19	56
			54,98 %	98,59 %	30,90 %	44,85 %	6,78 %	5,87 %	1,83 %	2,48 %	7,30 %
022-Bauhof Stei- nenbrück	1 von 1	541	266	264	88	104	14	13	10	21	14
			49,17 %	99,25 %	33,33 %	39,39 %	5,30 %	4,92 %	3,79 %	7,95 %	5,30 %
031-AggerEne- rgie GmbH Bers- tig	1 von 1	1.429	652	633	157	287	30	58	9	36	56
			45,63 %	97,09 %	24,80 %	45,34 %	4,74 %	9,16 %	1,42 %	5,69 %	8,85 %
032-Dt Renten- vers. (Singer- brink)	1 von 1	581	248	245	66	104	24	24	6	9	12
			42,69 %	98,79 %	26,94 %	42,45 %	9,80 %	9,80 %	2,45 %	3,67 %	4,90 %
041-Lindengym- nasium Gum- mersbach	1 von 1	1.038	492	488	159	209	31	32	9	19	29
			47,40 %	99,19 %	32,58 %	42,83 %	6,35 %	6,56 %	1,84 %	3,89 %	5,94 %
042-Sparkasse GM Hauptstelle	1 von 1	987	464	461	119	216	26	38	11	30	21
			47,01 %	99,35 %	25,81 %	46,85 %	5,64 %	8,24 %	2,39 %	6,51 %	4,56 %
051-Fahrschule Abrolath	1 von 1	901	432	418	128	190	7	19	5	20	49
			47,95 %	96,76 %	30,62 %	45,45 %	1,67 %	4,55 %	1,20 %	4,78 %	11,72 %
052-Alten- u. Jugendz. Bern- berg	1 von 1	495	164	159	67	41	7	5	3	12	24
			33,13 %	96,95 %	42,14 %	25,79 %	4,40 %	3,14 %	1,89 %	7,55 %	15,09 %

Stimmbezirk	Schnell- meldungen	Wahlbe- rechtigte	Wähler	gültig	Billstein SPD	Biesen- bach CDU	Söhnchen GRÜNE	Pizzato FDP	Schumann PIRATEN	Hewald DIE LINKE	Rummler AfD
061-Grundsch. Bernberg Haupt- geb.	1 von 1	601	245	236	70	92	8	8	5	22	31
			40,77 %	96,33 %	29,66 %	38,98 %	3,39 %	3,39 %	2,12 %	9,32 %	13,14 %
062-Grund- schule Bernberg Pavillon	1 von 1	1.194	554	541	152	258	13	27	4	24	63
			46,40 %	97,65 %	28,10 %	47,69 %	2,40 %	4,99 %	0,74 %	4,44 %	11,65 %
071-Pförtner- haus Steinmüller	1 von 1	966	407	398	126	169	14	30	12	21	26
			42,13 %	97,79 %	31,66 %	42,46 %	3,52 %	7,54 %	3,02 %	5,28 %	6,53 %
072-Bauhof Rospe	1 von 1	810	441	439	101	217	37	21	5	20	38
			54,44 %	99,55 %	23,01 %	49,43 %	8,43 %	4,78 %	1,14 %	4,56 %	8,66 %
081-Grund- schule Steinen- brück	1 von 1	762	341	334	126	113	12	19	4	29	31
			44,75 %	97,95 %	37,72 %	33,83 %	3,59 %	5,69 %	1,20 %	8,68 %	9,28 %
082-Städt. Kin- dergarten Hop- petosse	1 von 1	1.102	472	464	146	179	22	34	11	28	44
			42,83 %	98,31 %	31,47 %	38,58 %	4,74 %	7,33 %	2,37 %	6,03 %	9,48 %
091-Feuerwehr- haus Strombach	1 von 1	1.061	572	564	162	263	30	33	7	23	46
			53,91 %	98,60 %	28,72 %	46,63 %	5,32 %	5,85 %	1,24 %	4,08 %	8,16 %
092-Sparkasse Strombach	1 von 1	910	500	492	137	239	16	37	5	27	31
			54,95 %	98,40 %	27,85 %	48,58 %	3,25 %	7,52 %	1,02 %	5,49 %	6,30 %
101-Sportler- heim Hammer- haus	1 von 1	584	314	308	100	123	13	26	7	6	33
			53,77 %	98,09 %	32,47 %	39,94 %	4,22 %	8,44 %	2,27 %	1,95 %	10,71 %
102-Jugend- u Freizeith. Huns- tig	1 von 1	1.033	608	604	190	254	52	41	11	18	38
			58,86 %	99,34 %	31,46 %	42,05 %	8,61 %	6,79 %	1,82 %	2,98 %	6,29 %
111-Sparkasse Dieringhausen	1 von 1	849	394	383	103	172	24	30	9	15	30
			46,41 %	97,21 %	26,89 %	44,91 %	6,27 %	7,83 %	2,35 %	3,92 %	7,83 %

Stimmbezirk	Schnell- meldungen	Wahlbe- rechtigte	Wähler	gültig	Billstein SPD	Biesen- bach CDU	Söhnchen GRÜNE	Pizzato FDP	Schumann PIRATEN	Hewald DIE LINKE	Rummler AfD
112-Cafeteria AWO Diering- hausen	1 von 1	849	436	429	149	172	19	35	7	21	26
			51,35 %	98,39 %	34,73 %	40,09 %	4,43 %	8,16 %	1,63 %	4,90 %	6,06 %
113-Feuerwehr- haus Lobscheid	1 von 1	308	167	167	53	72	12	9	2	9	10
			54,22 %	100,00 %	31,74 %	43,11 %	7,19 %	5,39 %	1,20 %	5,39 %	5,99 %
121-Schützen- haus Diering- hausen	1 von 1	890	386	380	123	145	19	23	8	28	34
			43,37 %	98,45 %	32,37 %	38,16 %	5,00 %	6,05 %	2,11 %	7,37 %	8,95 %
122-AggerEnergie Dieringhaus- en	1 von 1	944	458	449	154	171	30	37	8	16	33
			48,52 %	98,03 %	34,30 %	38,08 %	6,68 %	8,24 %	1,78 %	3,56 %	7,35 %
131-Schützen- haus Vollmer- hausen	1 von 1	769	352	345	131	97	21	28	9	21	38
			45,77 %	98,01 %	37,97 %	28,12 %	6,09 %	8,12 %	2,61 %	6,09 %	11,01 %
132-Wichern- haus Vollmer- hausen	1 von 1	743	328	324	97	133	29	13	7	19	26
			44,15 %	98,78 %	29,94 %	41,05 %	8,95 %	4,01 %	2,16 %	5,86 %	8,02 %
140-Sparkasse Niederseßmar	1 von 1	1.452	696	683	230	280	36	49	11	34	43
			47,93 %	98,13 %	33,67 %	41,00 %	5,27 %	7,17 %	1,61 %	4,98 %	6,30 %
151-Kreis-VHS Niederseßmar	1 von 1	690	297	294	86	124	13	24	2	13	32
			43,04 %	98,99 %	29,25 %	42,18 %	4,42 %	8,16 %	0,68 %	4,42 %	10,88 %
152-Mehrzweck- halle Rebbelroth	1 von 1	797	405	392	135	155	21	20	7	12	42
			50,82 %	96,79 %	34,44 %	39,54 %	5,36 %	5,10 %	1,79 %	3,06 %	10,71 %
160-Gesamt- schule Der- schlag	1 von 1	1.283	617	607	194	276	20	48	8	21	40
			48,09 %	98,38 %	31,96 %	45,47 %	3,29 %	7,91 %	1,32 %	3,46 %	6,59 %
170-Sparkasse Derschlag	1 von 1	1.336	579	565	159	291	19	42	5	12	37
			43,34 %	97,58 %	28,14 %	51,50 %	3,36 %	7,43 %	0,88 %	2,12 %	6,55 %

Stimmbezirk	Schnell- meldungen	Wahlbe- rechtigte	Wähler	gültig	Billstein SPD	Biesen- bach CDU	Söhnchen GRÜNE	Pizzato FDP	Schumann PIRATEN	Hewald DIE LINKE	Rummler AfD
181-Feuerwehr- haus Dümmling- hausen	1 von 1	813	391	385	116	156	17	23	7	19	47
			48,09 %	98,47 %	30,13 %	40,52 %	4,42 %	5,97 %	1,82 %	4,94 %	12,21 %
182-Sparkasse Bernberg	1 von 1	693	344	339	82	183	12	18	3	14	27
			49,64 %	98,55 %	24,19 %	53,98 %	3,54 %	5,31 %	0,88 %	4,13 %	7,96 %
191-Grund- schule Becke	1 von 1	1.021	506	493	183	191	21	27	9	26	36
			49,56 %	97,43 %	37,12 %	38,74 %	4,26 %	5,48 %	1,83 %	5,27 %	7,30 %
192-Würdener Hof	1 von 1	565	246	241	89	92	15	13	7	12	13
			43,54 %	97,97 %	36,93 %	38,17 %	6,22 %	5,39 %	2,90 %	4,98 %	5,39 %
201-Gymnas- tikhalle Lanten- bach	1 von 1	764	422	419	122	190	21	28	8	13	37
			55,24 %	99,29 %	29,12 %	45,35 %	5,01 %	6,68 %	1,91 %	3,10 %	8,83 %
202-Haus Agger- tal Deitenbach	1 von 1	718	343	342	97	163	22	25	2	15	18
			47,77 %	99,71 %	28,36 %	47,66 %	6,43 %	7,31 %	0,58 %	4,39 %	5,26 %
203-Gemeinde- haus Lieberhau- sen	1 von 1	653	352	350	85	164	19	26	5	6	45
			53,91 %	99,43 %	24,29 %	46,86 %	5,43 %	7,43 %	1,43 %	1,71 %	12,86 %
211-Sparkasse Hülsenbusch	1 von 1	1.107	647	640	200	293	50	39	7	19	32
			58,45 %	98,92 %	31,25 %	45,78 %	7,81 %	6,09 %	1,09 %	2,97 %	5,00 %
212-Feuerwehr- haus Gum- meroth	1 von 1	585	346	342	98	159	23	16	3	16	27
			59,15 %	98,84 %	28,65 %	46,49 %	6,73 %	4,68 %	0,88 %	4,68 %	7,89 %
221-Ev. Gemein- dehaus Berg- hausen	1 von 1	1.179	598	584	198	216	38	41	12	33	46
			50,72 %	97,66 %	33,90 %	36,99 %	6,51 %	7,02 %	2,05 %	5,65 %	7,88 %
222-Feuerwehr- haus Gelpetal	1 von 1	500	299	297	99	106	25	25	9	15	18
			59,80 %	99,33 %	33,33 %	35,69 %	8,42 %	8,42 %	3,03 %	5,05 %	6,06 %

Stimmbezirk	Schnell- meldungen	Wahlbe- rechtigte	Wähler	gültig	Billstein SPD	Biesen- bach CDU	Söhnchen GRÜNE	Pizzato FDP	Schumann PIRATEN	Hewald DIE LINKE	Rummler AfD
01B-Briefwahl- bezirk 1	1 von 1	0	1.131	1.121	304	587	54	71	10	40	55
				99,12 %	27,12 %	52,36 %	4,82 %	6,33 %	0,89 %	3,57 %	4,91 %
02B-Briefwahl- bezirk 2	1 von 1	0	648	641	204	281	25	44	19	20	48
				98,92 %	31,83 %	43,84 %	3,90 %	6,86 %	2,96 %	3,12 %	7,49 %
03B-Briefwahl- bezirk 3	1 von 1	0	898	894	260	384	70	80	12	20	68
				99,55 %	29,08 %	42,95 %	7,83 %	8,95 %	1,34 %	2,24 %	7,61 %
04B-Briefwahl- bezirk 4	1 von 1	0	961	945	267	462	52	62	10	16	76
				98,34 %	28,25 %	48,89 %	5,50 %	6,56 %	1,06 %	1,69 %	8,04 %
05B-Briefwahl- bezirk 5	1 von 1	0	982	978	313	436	54	85	8	28	54
				99,59 %	32,00 %	44,58 %	5,52 %	8,69 %	0,82 %	2,86 %	5,52 %
Stadt Gummers- bach	48 von 48	37.831	23.161	22.810	6.957	9.956	1.248	1.569	370	974	1.736
				61,22 %	98,48 %	30,50 %	43,65 %	5,47 %	6,88 %	1,62 %	4,27 %

Stadt Gummersbach
Landtagswahl 14.05.2017
Zusammenstellung der Ergebnisse nach Stimmbezirken - Zweitstimmen -

Stimmbezirk	Schnell- meldungen	Wahlbe- rechtigte	Wähler	gültig	SPD	CDU	GRÜNE	FDP	PIRATEN	DIE LINKE	NPD	Die PAR- TEI	FREIE WÄHLER	BIG	FBI/FWG	ÖDP	Volksab- stimmung	TIERSCHUTZ-
011-Grund- schule Windha- gen	1 von 1	1.223	644	635	189	198	35	90	7	38	2	5	2	0	0	2	4	13
			52,66 %	98,60 %	29,76 %	31,18 %	5,51 %	14,17 %	1,10 %	5,98 %	0,31 %	0,79 %	0,31 %	0,00 %	0,00 %	0,31 %	0,63 %	2,05 %
012-Feuerwache Gummersbach	1 von 1	690	338	332	79	106	19	69	5	18	0	3	3	0	0	1	1	0
			48,99 %	98,22 %	23,80 %	31,93 %	5,72 %	20,78 %	1,51 %	5,42 %	0,00 %	0,90 %	0,90 %	0,00 %	0,00 %	0,30 %	0,30 %	0,00 %
021-Realschule Steinberg	1 von 1	1.415	778	771	221	291	56	92	10	20	0	0	4	1	1	3	2	5
			54,98 %	99,10 %	28,66 %	37,74 %	7,26 %	11,93 %	1,30 %	2,59 %	0,00 %	0,00 %	0,52 %	0,13 %	0,13 %	0,39 %	0,26 %	0,65 %
022-Bauhof Stei- nenbrück	1 von 1	541	266	262	79	95	19	19	5	24	0	2	0	0	0	1	1	3
			49,17 %	98,50 %	30,15 %	36,26 %	7,25 %	7,25 %	1,91 %	9,16 %	0,00 %	0,76 %	0,00 %	0,00 %	0,00 %	0,38 %	0,38 %	1,15 %
031-AggerEner- gie GmbH Bers- tig	1 von 1	1.429	652	641	148	227	27	96	5	41	1	1	2	0	0	2	0	3
			45,63 %	98,31 %	23,09 %	35,41 %	4,21 %	14,98 %	0,78 %	6,40 %	0,16 %	0,16 %	0,31 %	0,00 %	0,00 %	0,31 %	0,00 %	0,47 %
032-Dt Renten- vers. (Singer- brink)	1 von 1	581	248	245	59	92	16	28	3	12	1	1	0	0	0	1	0	6
			42,69 %	98,79 %	24,08 %	37,55 %	6,53 %	11,43 %	1,22 %	4,90 %	0,41 %	0,41 %	0,00 %	0,00 %	0,00 %	0,41 %	0,00 %	2,45 %
041-Lindengym- nasium Gum- mersbach	1 von 1	1.038	492	489	146	170	28	70	11	27	0	2	1	0	0	0	0	1
			47,40 %	99,39 %	29,86 %	34,76 %	5,73 %	14,31 %	2,25 %	5,52 %	0,00 %	0,41 %	0,20 %	0,00 %	0,00 %	0,00 %	0,00 %	0,20 %
042-Sparkasse GM Hauptstelle	1 von 1	987	464	463	110	174	23	73	7	24	2	7	1	2	2	1	1	1
			47,01 %	99,78 %	23,76 %	37,58 %	4,97 %	15,77 %	1,51 %	5,18 %	0,43 %	1,51 %	0,22 %	0,43 %	0,43 %	0,22 %	0,22 %	0,22 %
051-Fahrschule Abrolath	1 von 1	901	432	419	119	170	10	31	3	19	0	1	1	0	0	1	1	3
			47,95 %	96,99 %	28,40 %	40,57 %	2,39 %	7,40 %	0,72 %	4,53 %	0,00 %	0,24 %	0,24 %	0,00 %	0,00 %	0,24 %	0,24 %	0,72 %
052-Alten- u. Jugendz. Bern- berg	1 von 1	495	164	158	59	36	6	6	2	13	0	1	0	0	0	0	0	1
			33,13 %	96,34 %	37,34 %	22,78 %	3,80 %	3,80 %	1,27 %	8,23 %	0,00 %	0,63 %	0,00 %	0,00 %	0,00 %	0,00 %	0,00 %	0,63 %
061-Grundsch. Bernberg Haupt- geb.	1 von 1	601	245	242	65	82	12	15	1	26	0	0	1	0	0	0	1	1
			40,77 %	98,78 %	26,86 %	33,88 %	4,96 %	6,20 %	0,41 %	10,74 %	0,00 %	0,00 %	0,41 %	0,00 %	0,00 %	0,00 %	0,41 %	0,41 %
062-Grund- schule Bernberg Pavillon	1 von 1	1.194	554	544	146	225	12	43	4	27	0	0	1	0	1	0	0	1
			46,40 %	98,19 %	26,84 %	41,36 %	2,21 %	7,90 %	0,74 %	4,96 %	0,00 %	0,00 %	0,18 %	0,00 %	0,18 %	0,00 %	0,00 %	0,18 %
071-Pförtner- haus Steinmül- ler	1 von 1	966	407	397	101	139	23	61	8	17	0	3	1	0	0	0	0	5
			42,13 %	97,54 %	25,44 %	35,01 %	5,79 %	15,37 %	2,02 %	4,28 %	0,00 %	0,76 %	0,25 %	0,00 %	0,00 %	0,00 %	0,00 %	1,26 %
072-Bauhof Rospe	1 von 1	810	441	438	107	167	30	44	2	21	0	5	2	0	0	2	0	3
			54,44 %	99,32 %	24,43 %	38,13 %	6,85 %	10,05 %	0,46 %	4,79 %	0,00 %	1,14 %	0,46 %	0,00 %	0,00 %	0,46 %	0,00 %	0,68 %
081-Grund- schule Steinen- brück	1 von 1	762	341	333	119	99	14	24	4	28	0	4	0	0	0	0	0	2
			44,75 %	97,65 %	35,74 %	29,73 %	4,20 %	7,21 %	1,20 %	8,41 %	0,00 %	1,20 %	0,00 %	0,00 %	0,00 %	0,00 %	0,00 %	0,60 %
082-Städt. Kin- dergarten Hop- petosse	1 von 1	1.102	472	464	133	147	20	57	5	28	1	3	2	0	0	1	1	7
			42,83 %	98,31 %	28,66 %	31,68 %	4,31 %	12,28 %	1,08 %	6,03 %	0,22 %	0,65 %	0,43 %	0,00 %	0,00 %	0,22 %	0,22 %	1,51 %

Stimmbezirk	Schnell- meldungen	Wahlbe- rechtigte	Wähler	gültig	SPD	CDU	GRÜNE	FDP	PIRATEN	DIE LINKE	NPD	Die PAR- TEI	FREIE WÄHLER	BIG	FBI/FWG	ÖDP	Volksab- stimmung	TIERSCHUTZ-
091-Feuerwehr- haus Strombach	1 von 1	1.061	572	565	164	215	23	66	4	21	4	1	2	0	0	1	0	2
			53,91 %	98,78 %	29,03 %	38,05 %	4,07 %	11,68 %	0,71 %	3,72 %	0,71 %	0,18 %	0,35 %	0,00 %	0,00 %	0,18 %	0,00 %	0,35 %
092-Sparkasse Strombach	1 von 1	910	500	492	119	203	26	66	2	25	0	5	2	0	0	0	2	2
			54,95 %	98,40 %	24,19 %	41,26 %	5,28 %	13,41 %	0,41 %	5,08 %	0,00 %	1,02 %	0,41 %	0,00 %	0,00 %	0,00 %	0,41 %	0,41 %
101-Sportler- heim Hammer- haus	1 von 1	584	314	308	90	97	12	45	1	10	4	3	2	0	0	0	0	2
			53,77 %	98,09 %	29,22 %	31,49 %	3,90 %	14,61 %	0,32 %	3,25 %	1,30 %	0,97 %	0,65 %	0,00 %	0,00 %	0,00 %	0,00 %	0,65 %
102-Jugend- u Freizeit. Huns- tig	1 von 1	1.033	608	598	183	213	29	80	5	20	2	9	1	0	0	1	0	9
			58,86 %	98,36 %	30,60 %	35,62 %	4,85 %	13,38 %	0,84 %	3,34 %	0,33 %	1,51 %	0,17 %	0,00 %	0,00 %	0,17 %	0,00 %	1,51 %
111-Sparkasse Dieringhausen	1 von 1	849	394	386	96	152	14	50	3	15	1	4	1	1	0	0	1	6
			46,41 %	97,97 %	24,87 %	39,38 %	3,63 %	12,95 %	0,78 %	3,89 %	0,26 %	1,04 %	0,26 %	0,26 %	0,00 %	0,00 %	0,26 %	1,55 %
112-Cafeteria AWO Diering- hausen	1 von 1	849	436	429	148	146	12	59	5	16	3	2	0	0	0	1	1	2
			51,35 %	98,39 %	34,50 %	34,03 %	2,80 %	13,75 %	1,17 %	3,73 %	0,70 %	0,47 %	0,00 %	0,00 %	0,00 %	0,23 %	0,23 %	0,47 %
113-Feuerwehr- haus Lobscheid	1 von 1	308	167	167	54	65	6	15	1	7	0	1	0	0	0	1	0	2
			54,22 %	100,00 %	32,34 %	38,92 %	3,59 %	8,98 %	0,60 %	4,19 %	0,00 %	0,60 %	0,00 %	0,00 %	0,00 %	0,60 %	0,00 %	1,20 %
121-Schützen- haus Diering- hausen	1 von 1	890	386	374	112	112	17	46	3	26	2	2	2	1	0	2	0	1
			43,37 %	96,89 %	29,95 %	29,95 %	4,55 %	12,30 %	0,80 %	6,95 %	0,53 %	0,53 %	0,53 %	0,27 %	0,00 %	0,53 %	0,00 %	0,27 %
122-AggerEnergie Dieringhausen	1 von 1	944	458	447	151	139	15	54	6	23	3	0	1	2	0	0	0	0
			48,52 %	97,60 %	33,78 %	31,10 %	3,36 %	12,08 %	1,34 %	5,15 %	0,67 %	0,00 %	0,22 %	0,45 %	0,00 %	0,00 %	0,00 %	0,00 %
131-Schützen- haus Vollmer- hausen	1 von 1	769	352	347	129	79	16	38	2	15	1	1	1	0	1	2	1	5
			45,77 %	98,58 %	37,18 %	22,77 %	4,61 %	10,95 %	0,58 %	4,32 %	0,29 %	0,29 %	0,29 %	0,00 %	0,29 %	0,58 %	0,29 %	1,44 %
132-Wichern- haus Vollmer- hausen	1 von 1	743	328	325	91	106	24	32	5	22	0	0	1	0	0	1	0	6
			44,15 %	99,09 %	28,00 %	32,62 %	7,38 %	9,85 %	1,54 %	6,77 %	0,00 %	0,00 %	0,31 %	0,00 %	0,00 %	0,31 %	0,00 %	1,85 %
140-Sparkasse Niederseßmar	1 von 1	1.452	696	690	205	238	38	89	13	34	5	1	1	1	0	1	0	2
			47,93 %	99,14 %	29,71 %	34,49 %	5,51 %	12,90 %	1,88 %	4,93 %	0,72 %	0,14 %	0,14 %	0,14 %	0,00 %	0,14 %	0,00 %	0,29 %
151-Kreis-VHS Niederseßmar	1 von 1	690	297	294	81	91	14	44	1	14	0	0	0	1	0	0	1	1
			43,04 %	98,99 %	27,55 %	30,95 %	4,76 %	14,97 %	0,34 %	4,76 %	0,00 %	0,00 %	0,00 %	0,34 %	0,00 %	0,00 %	0,34 %	0,34 %
152-Mehrzweck- halle Rebbelroth	1 von 1	797	405	395	124	119	24	44	5	11	1	2	1	4	0	0	1	1
			50,82 %	97,53 %	31,39 %	30,13 %	6,08 %	11,14 %	1,27 %	2,78 %	0,25 %	0,51 %	0,25 %	1,01 %	0,00 %	0,00 %	0,25 %	0,25 %
160-Gesamt- schule Der- schlag	1 von 1	1.283	617	609	171	242	17	82	4	26	6	3	0	0	0	0	1	5
			48,09 %	98,70 %	28,08 %	39,74 %	2,79 %	13,46 %	0,66 %	4,27 %	0,99 %	0,49 %	0,00 %	0,00 %	0,00 %	0,00 %	0,16 %	0,82 %
170-Sparkasse Dersschlag	1 von 1	1.336	579	565	146	238	18	66	2	15	3	4	2	0	0	0	2	2
			43,34 %	97,58 %	25,84 %	42,12 %	3,19 %	11,68 %	0,35 %	2,65 %	0,53 %	0,71 %	0,35 %	0,00 %	0,00 %	0,00 %	0,35 %	0,35 %
181-Feuerwehr- haus Dümmling- hausen	1 von 1	813	391	380	106	126	18	39	1	13	1	0	2	0	0	3	1	3
			48,09 %	97,19 %	27,89 %	33,16 %	4,74 %	10,26 %	0,26 %	3,42 %	0,26 %	0,00 %	0,53 %	0,00 %	0,00 %	0,79 %	0,26 %	0,79 %
182-Sparkasse Bernberg	1 von 1	693	344	339	75	156	16	37	0	14	1	1	2	0	0	0	0	2
			49,64 %	98,55 %	22,12 %	46,02 %	4,72 %	10,91 %	0,00 %	4,13 %	0,29 %	0,29 %	0,59 %	0,00 %	0,00 %	0,00 %	0,00 %	0,59 %







































Stimmbezirk	Schnell- meldungen	Wahlbe- rechtigte	Wähler	gültig	SPD	CDU	GRÜNE	FDP	PIRATEN	DIE LINKE	NPD	Die PAR- TEI	FREIE WÄHLER	BIG	FBI/FWG	ÖDP	Volksab- stimmung	TIERSCHUTZ-
191-Grund- schule Becke	1 von 1	1.021	506	495	175	155	17	49	11	27	2	2	0	0	0	1	0	4
			49,56 %	97,83 %	35,35 %	31,31 %	3,43 %	9,90 %	2,22 %	5,45 %	0,40 %	0,40 %	0,00 %	0,00 %	0,00 %	0,00 %	0,20 %	0,00 %
192-Würdener Hof	1 von 1	565	246	241	73	78	14	22	2	16	0	6	3	0	0	0	0	2
			43,54 %	97,97 %	30,29 %	32,37 %	5,81 %	9,13 %	0,83 %	6,64 %	0,00 %	2,49 %	1,24 %	0,00 %	0,00 %	0,00 %	0,00 %	0,00 %
201-Gymnas- tikhalle Lanten- bach	1 von 1	764	422	415	114	153	24	52	3	11	3	2	1	0	0	0	0	1
			55,24 %	98,34 %	27,47 %	36,87 %	5,78 %	12,53 %	0,72 %	2,65 %	0,72 %	0,48 %	0,24 %	0,00 %	0,00 %	0,00 %	0,00 %	0,00 %
202-Haus Agger- tal Deitenbach	1 von 1	718	343	341	91	134	18	46	2	13	0	0	5	0	1	1	0	3
			47,77 %	99,42 %	26,69 %	39,30 %	5,28 %	13,49 %	0,59 %	3,81 %	0,00 %	0,00 %	1,47 %	0,00 %	0,29 %	0,29 %	0,00 %	0,88 %
203-Gemeinde- haus Lieberhau- sen	1 von 1	653	352	347	94	133	15	42	3	4	1	0	1	0	0	1	3	2
			53,91 %	98,58 %	27,09 %	38,33 %	4,32 %	12,10 %	0,86 %	1,15 %	0,29 %	0,00 %	0,29 %	0,00 %	0,00 %	0,29 %	0,86 %	0,58 %
211-Sparkasse Hülsenbusch	1 von 1	1.107	647	640	189	240	52	75	3	22	3	1	1	0	0	1	0	6
			58,45 %	98,92 %	29,53 %	37,50 %	8,12 %	11,72 %	0,47 %	3,44 %	0,47 %	0,16 %	0,16 %	0,00 %	0,00 %	0,16 %	0,00 %	0,94 %
212-Feuerweh- haus Gum- meroth	1 von 1	585	346	342	87	135	19	39	2	15	3	1	0	0	0	1	0	2
			59,15 %	98,84 %	25,44 %	39,47 %	5,56 %	11,40 %	0,58 %	4,39 %	0,88 %	0,29 %	0,00 %	0,00 %	0,00 %	0,29 %	0,00 %	0,58 %
221-Ev. Gemein- dehaus Berg- hausen	1 von 1	1.179	598	587	175	173	43	72	1	40	5	8	4	0	0	1	1	9
			50,72 %	98,16 %	29,81 %	29,47 %	7,33 %	12,27 %	0,17 %	6,81 %	0,85 %	1,36 %	0,68 %	0,00 %	0,00 %	0,17 %	0,17 %	1,53 %
222-Feuerweh- haus Gelpetal	1 von 1	500	299	297	93	90	22	36	2	11	0	5	3	0	0	1	1	5
			59,80 %	99,33 %	31,31 %	30,30 %	7,41 %	12,12 %	0,67 %	3,70 %	0,00 %	1,68 %	1,01 %	0,00 %	0,00 %	0,34 %	0,34 %	1,68 %
01B-Briefwahl- bezirk 1	1 von 1	0	1.131	1.125	271	456	64	197	4	38	2	7	2	1	2	0	0	7
				99,47 %	24,09 %	40,53 %	5,69 %	17,51 %	0,36 %	3,38 %	0,18 %	0,62 %	0,18 %	0,09 %	0,18 %	0,00 %	0,00 %	0,62 %
02B-Briefwahl- bezirk 2	1 von 1	0	648	644	202	231	21	89	8	26	0	2	2	1	0	0	0	3
				99,38 %	31,37 %	35,87 %	3,26 %	13,82 %	1,24 %	4,04 %	0,00 %	0,31 %	0,31 %	0,16 %	0,00 %	0,00 %	0,00 %	0,47 %
03B-Briefwahl- bezirk 3	1 von 1	0	898	895	262	296	44	145	10	26	1	4	4	0	0	1	3	10
				99,67 %	29,27 %	33,07 %	4,92 %	16,20 %	1,12 %	2,91 %	0,11 %	0,45 %	0,45 %	0,00 %	0,00 %	0,11 %	0,34 %	1,12 %
04B-Briefwahl- bezirk 4	1 von 1	0	961	952	250	388	42	134	8	20	1	3	2	0	2	2	2	11
				99,06 %	26,26 %	40,76 %	4,41 %	14,08 %	0,84 %	2,10 %	0,11 %	0,32 %	0,21 %	0,00 %	0,21 %	0,21 %	0,21 %	1,16 %
05B-Briefwahl- bezirk 5	1 von 1	0	982	979	296	340	53	161	4	33	2	2	1	0	0	1	3	7
				99,69 %	30,23 %	34,73 %	5,41 %	16,45 %	0,41 %	3,37 %	0,20 %	0,20 %	0,10 %	0,00 %	0,00 %	0,10 %	0,31 %	0,72 %
Stadt Gummers- bach	48 von 48	37.831	23.161	22.843	6.497	8.157	1.137	2.929	208	1.012	67	120	71	15	10	39	36	180
			61,22 %	98,63 %	28,44 %	35,71 %	4,98 %	12,82 %	0,91 %	4,43 %	0,29 %	0,53 %	0,31 %	0,07 %	0,04 %	0,17 %	0,16 %	0,79 %











Stimmbezirk	AD-Demo- kraten NRW	AfD	AUF- BRUCH C	BGE	DBD	DKP	ZENTRUM	DIE RECHTE	REP	DIE VIO- LETTEN	JED	MLPD	PAN	Gesund- heitsfor- schung	PARTEI- LOSE WG „BRD“	Schöner Leben	V-Partei³
011-Grundschule Windhagen	2	44	1	0	0	0	0	0	0	2	0	0	0	0	0	0	1
	0,31 %	6,93 %	0,16 %	0,00 %	0,00 %	0,00 %	0,00 %	0,00 %	0,00 %	0,31 %	0,00 %	0,00 %	0,00 %	0,00 %	0,00 %	0,00 %	0,16 %
012-Feuerwache Gummersbach	0	27	0	1	0	0	0	0	0	0	0	0	0	0	0	0	0
	0,00 %	8,13 %	0,00 %	0,30 %	0,00 %	0,00 %	0,00 %	0,00 %	0,00 %	0,00 %	0,00 %	0,00 %	0,00 %	0,00 %	0,00 %	0,00 %	0,00 %
021-Realschule Steinberg	0	59	1	0	0	0	0	0	1	2	0	2	0	0	0	0	0
	0,00 %	7,65 %	0,13 %	0,00 %	0,00 %	0,00 %	0,00 %	0,00 %	0,13 %	0,26 %	0,00 %	0,26 %	0,00 %	0,00 %	0,00 %	0,00 %	0,00 %
022-Bauhof Stei- nenbrück	0	13	1	0	0	0	0	0	0	0	0	0	0	0	0	0	0
	0,00 %	4,96 %	0,38 %	0,00 %	0,00 %	0,00 %	0,00 %	0,00 %	0,00 %	0,00 %	0,00 %	0,00 %	0,00 %	0,00 %	0,00 %	0,00 %	0,00 %
031-AggerEnergie GmbH Bers- tig	1	74	9	1	0	0	2	0	0	0	1	0	0	0	0	0	0
	0,16 %	11,54 %	1,40 %	0,16 %	0,00 %	0,00 %	0,31 %	0,00 %	0,00 %	0,00 %	0,16 %	0,00 %	0,00 %	0,00 %	0,00 %	0,00 %	0,00 %
032-Dt Renten- vers. (Singer- brink)	0	22	0	1	2	0	0	1	0	0	0	0	0	0	0	0	0
	0,00 %	8,98 %	0,00 %	0,41 %	0,82 %	0,00 %	0,00 %	0,41 %	0,00 %	0,00 %	0,00 %	0,00 %	0,00 %	0,00 %	0,00 %	0,00 %	0,00 %
041-Lindengym- nasium Gum- mersbach	0	29	2	0	0	0	0	0	0	0	1	0	0	0	0	0	1
	0,00 %	5,93 %	0,41 %	0,00 %	0,00 %	0,00 %	0,00 %	0,00 %	0,00 %	0,00 %	0,20 %	0,00 %	0,00 %	0,00 %	0,00 %	0,20 %	0,00 %
042-Sparkasse GM Hauptstelle	0	25	3	0	0	0	0	1	0	1	0	4	0	0	0	0	1
	0,00 %	5,40 %	0,65 %	0,00 %	0,00 %	0,00 %	0,00 %	0,22 %	0,00 %	0,22 %	0,00 %	0,86 %	0,00 %	0,00 %	0,00 %	0,00 %	0,22 %
051-Fahrschule Abrolath	0	55	4	0	0	0	0	0	0	0	0	0	0	0	0	0	1
	0,00 %	13,13 %	0,95 %	0,00 %	0,00 %	0,00 %	0,00 %	0,00 %	0,00 %	0,00 %	0,00 %	0,00 %	0,00 %	0,00 %	0,00 %	0,00 %	0,24 %
052-Alten- u. Jugendz. Bern- berg	0	31	0	0	0	0	0	0	1	0	0	2	0	0	0	0	0
	0,00 %	19,62 %	0,00 %	0,00 %	0,00 %	0,00 %	0,00 %	0,00 %	0,63 %	0,00 %	0,00 %	1,27 %	0,00 %	0,00 %	0,00 %	0,00 %	0,00 %
061-Grundsch. Bernberg Haupt- geb.	0	37	0	0	0	0	0	0	0	0	0	0	0	0	0	0	1
	0,00 %	15,29 %	0,00 %	0,00 %	0,00 %	0,00 %	0,00 %	0,00 %	0,00 %	0,00 %	0,00 %	0,00 %	0,00 %	0,00 %	0,00 %	0,00 %	0,41 %
062-Grundschule Bernberg Pavil- ion	3	72	6	0	0	0	0	0	0	1	1	0	0	0	0	0	1
	0,55 %	13,24 %	1,10 %	0,00 %	0,00 %	0,00 %	0,00 %	0,00 %	0,00 %	0,18 %	0,18 %	0,00 %	0,00 %	0,00 %	0,00 %	0,00 %	0,18 %
071-Pförtnerhaus Steinmüller	0	34	0	0	0	0	0	0	0	3	0	1	0	0	1	0	0
	0,00 %	8,56 %	0,00 %	0,00 %	0,00 %	0,00 %	0,00 %	0,00 %	0,00 %	0,76 %	0,00 %	0,25 %	0,00 %	0,00 %	0,25 %	0,00 %	0,00 %
072-Bauhof Rospe	2	49	2	1	0	0	1	0	0	0	0	0	0	0	0	0	0
	0,46 %	11,19 %	0,46 %	0,23 %	0,00 %	0,00 %	0,23 %	0,00 %	0,00 %	0,00 %	0,00 %	0,00 %	0,00 %	0,00 %	0,00 %	0,00 %	0,00 %
081-Grundschule Steinenbrück	0	39	0	0	0	0	0	0	0	0	0	0	0	0	0	0	0
	0,00 %	11,71 %	0,00 %	0,00 %	0,00 %	0,00 %	0,00 %	0,00 %	0,00 %	0,00 %	0,00 %	0,00 %	0,00 %	0,00 %	0,00 %	0,00 %	0,00 %
082-Städt. Kin- dergarten Hop- petosse	3	50	1	2	0	0	1	0	1	0	0	0	0	0	0	1	0
	0,65 %	10,78 %	0,22 %	0,43 %	0,00 %	0,00 %	0,22 %	0,00 %	0,22 %	0,00 %	0,00 %	0,00 %	0,00 %	0,00 %	0,00 %	0,22 %	0,00 %
091-Feuerwehr- haus Strombach	1	56	3	0	0	0	1	0	1	0	0	0	0	0	0	0	0
	0,18 %	9,91 %	0,53 %	0,00 %	0,00 %	0,00 %	0,18 %	0,00 %	0,18 %	0,00 %	0,00 %	0,00 %	0,00 %	0,00 %	0,00 %	0,00 %	0,00 %
092-Sparkasse Strombach	0	36	3	0	0	0	0	0	1	0	0	0	0	0	0	0	0
	0,00 %	7,32 %	0,61 %	0,00 %	0,00 %	0,00 %	0,00 %	0,00 %	0,20 %	0,00 %	0,00 %	0,00 %	0,00 %	0,00 %	0,00 %	0,00 %	0,00 %

Stimmbezirk	AD-Demo- kraten NRW	AfD	AUF- BRUCH C	BGE	DBD	DKP	ZENTRUM	DIE RECHTE	REP	DIE VIO- LETTEN	JED	MLPD	PAN	Gesund- heitsfor- schung	PARTEI- LOSE WG „BRD“	Schöner Leben	V-Partei³
101-Sportlerheim Hammerhaus	0	38	0	0	1	0	0	0	0	0	0	1	0	1	0	1	0
	0,00 %	12,34 %	0,00 %	0,00 %	0,32 %	0,00 %	0,00 %	0,00 %	0,00 %	0,00 %	0,00 %	0,32 %	0,00 %	0,32 %	0,00 %	0,32 %	0,00 %
102-Jugend- u Freizeith. Hunstig	0	43	1	0	0	0	0	0	1	0	0	1	0	0	0	0	0
	0,00 %	7,19 %	0,17 %	0,00 %	0,00 %	0,00 %	0,00 %	0,00 %	0,17 %	0,00 %	0,00 %	0,17 %	0,00 %	0,00 %	0,00 %	0,00 %	0,00 %
111-Sparkasse Dieringhausen	2	37	0	1	1	0	0	0	0	0	0	0	0	0	0	0	1
	0,52 %	9,59 %	0,00 %	0,26 %	0,26 %	0,00 %	0,00 %	0,00 %	0,00 %	0,00 %	0,00 %	0,00 %	0,00 %	0,00 %	0,00 %	0,00 %	0,26 %
112-Cafeteria AWO Dieringhau- sen	1	30	1	0	0	0	0	1	0	0	0	0	0	1	0	0	0
	0,23 %	6,99 %	0,23 %	0,00 %	0,00 %	0,00 %	0,00 %	0,23 %	0,00 %	0,00 %	0,00 %	0,00 %	0,00 %	0,23 %	0,00 %	0,00 %	0,00 %
113-Feuerwehr- haus Lobscheid	0	12	2	0	0	0	0	0	0	0	0	0	0	0	0	0	1
	0,00 %	7,19 %	1,20 %	0,00 %	0,00 %	0,00 %	0,00 %	0,00 %	0,00 %	0,00 %	0,00 %	0,00 %	0,00 %	0,00 %	0,00 %	0,00 %	0,60 %
121-Schützen- haus Dieringhau- sen	1	37	2	2	2	0	0	0	1	0	1	1	0	1	0	0	0
	0,27 %	9,89 %	0,53 %	0,53 %	0,53 %	0,00 %	0,00 %	0,00 %	0,27 %	0,00 %	0,27 %	0,27 %	0,00 %	0,27 %	0,00 %	0,00 %	0,00 %
122-AggerEnergie Dieringhau- sen	0	44	3	1	1	0	2	0	0	0	1	0	0	1	0	0	0
	0,00 %	9,84 %	0,67 %	0,22 %	0,22 %	0,00 %	0,45 %	0,00 %	0,00 %	0,00 %	0,22 %	0,00 %	0,00 %	0,22 %	0,00 %	0,00 %	0,00 %
131-Schützen- haus Vollmerhau- sen	2	50	1	0	0	1	0	0	0	1	0	0	0	0	0	0	1
	0,58 %	14,41 %	0,29 %	0,00 %	0,00 %	0,29 %	0,00 %	0,00 %	0,00 %	0,29 %	0,00 %	0,00 %	0,00 %	0,00 %	0,00 %	0,00 %	0,29 %
132-Wichernhaus Vollmerhausen	0	33	3	1	0	0	0	0	0	0	0	0	0	0	0	0	0
	0,00 %	10,15 %	0,92 %	0,31 %	0,00 %	0,00 %	0,00 %	0,00 %	0,00 %	0,00 %	0,00 %	0,00 %	0,00 %	0,00 %	0,00 %	0,00 %	0,00 %
140-Sparkasse Niederseßmar	4	54	1	2	0	0	0	0	0	0	0	1	0	0	0	0	0
	0,58 %	7,83 %	0,14 %	0,29 %	0,00 %	0,00 %	0,00 %	0,00 %	0,00 %	0,00 %	0,00 %	0,14 %	0,00 %	0,00 %	0,00 %	0,00 %	0,00 %
151-Kreis-VHS Niederseßmar	0	42	1	0	0	0	0	0	0	0	0	0	0	0	1	0	2
	0,00 %	14,29 %	0,34 %	0,00 %	0,00 %	0,00 %	0,00 %	0,00 %	0,00 %	0,00 %	0,00 %	0,00 %	0,00 %	0,00 %	0,34 %	0,00 %	0,68 %
152-Mehrzweck- halle Rebbelroth	4	47	0	3	0	0	0	1	0	0	0	1	0	1	0	0	1
	1,01 %	11,90 %	0,00 %	0,76 %	0,00 %	0,00 %	0,00 %	0,25 %	0,00 %	0,00 %	0,00 %	0,25 %	0,00 %	0,25 %	0,00 %	0,00 %	0,25 %
160-Gesamt- schule Derschlag	6	40	2	0	0	0	0	0	0	0	3	0	0	0	0	1	0
	0,99 %	6,57 %	0,33 %	0,00 %	0,00 %	0,00 %	0,00 %	0,00 %	0,00 %	0,00 %	0,49 %	0,00 %	0,00 %	0,00 %	0,00 %	0,16 %	0,00 %
170-Sparkasse Derschlag	6	54	1	0	0	0	0	1	2	0	0	0	1	0	1	1	0
	1,06 %	9,56 %	0,18 %	0,00 %	0,00 %	0,00 %	0,00 %	0,18 %	0,35 %	0,00 %	0,00 %	0,00 %	0,18 %	0,00 %	0,18 %	0,18 %	0,00 %
181-Feuerwehr- haus Dümmling- hausen	0	60	0	1	1	1	0	0	0	2	0	0	0	1	0	1	0
	0,00 %	15,79 %	0,00 %	0,26 %	0,26 %	0,26 %	0,00 %	0,00 %	0,00 %	0,53 %	0,00 %	0,00 %	0,00 %	0,26 %	0,00 %	0,26 %	0,00 %
182-Sparkasse Bernberg	0	32	0	0	1	0	0	0	0	0	0	0	0	1	0	1	0
	0,00 %	9,44 %	0,00 %	0,00 %	0,29 %	0,00 %	0,00 %	0,00 %	0,00 %	0,00 %	0,00 %	0,00 %	0,00 %	0,29 %	0,00 %	0,29 %	0,00 %
191-Grundschule Becke	0	46	6	0	0	0	0	0	0	0	0	0	0	0	0	0	0
	0,00 %	9,29 %	1,21 %	0,00 %	0,00 %	0,00 %	0,00 %	0,00 %	0,00 %	0,00 %	0,00 %	0,00 %	0,00 %	0,00 %	0,00 %	0,00 %	0,00 %
192-Würdener Hof	0	19	2	1	1	0	0	0	0	0	0	0	0	1	1	0	0
	0,00 %	7,88 %	0,83 %	0,41 %	0,41 %	0,00 %	0,00 %	0,00 %	0,00 %	0,00 %	0,00 %	0,00 %	0,00 %	0,41 %	0,41 %	0,00 %	0,00 %





























Stimmbezirk	AD-Demo- kraten NRW	AfD	AUF- BRUCH C	BGE	DBD	DKP	ZENTRUM	DIE RECHTE	REP	DIE VIO- LETTEN	JED	MLPD	PAN	Gesund- heitsfor- schung	PARTEI- LOSE WG „BRD“	Schöner Leben	V-Partei³
201-Gymnastik- halle Lantenbach	0	49	0	0	0	0	0	0	0	1	0	0	0	0	0	1	0
	0,00 %	11,81 %	0,00 %	0,00 %	0,00 %	0,00 %	0,00 %	0,00 %	0,00 %	0,24 %	0,00 %	0,00 %	0,00 %	0,00 %	0,00 %	0,24 %	0,00 %
202-Haus Agger- tal Deitenbach	0	25	1	0	0	0	0	0	0	0	0	0	0	0	1	0	0
	0,00 %	7,33 %	0,29 %	0,00 %	0,00 %	0,00 %	0,00 %	0,00 %	0,00 %	0,00 %	0,00 %	0,00 %	0,00 %	0,00 %	0,29 %	0,00 %	0,00 %
203-Gemeinde- haus Lieberhau- sen	0	47	1	0	0	0	0	0	0	0	0	0	0	0	0	0	0
	0,00 %	13,54 %	0,29 %	0,00 %	0,00 %	0,00 %	0,00 %	0,00 %	0,00 %	0,00 %	0,00 %	0,00 %	0,00 %	0,00 %	0,00 %	0,00 %	0,00 %
211-Sparkasse Hülsebusch	0	41	4	0	0	0	0	0	0	1	0	0	0	0	0	0	1
	0,00 %	6,41 %	0,62 %	0,00 %	0,00 %	0,00 %	0,00 %	0,00 %	0,00 %	0,16 %	0,00 %	0,00 %	0,00 %	0,00 %	0,00 %	0,00 %	0,16 %
212-Feuerwehr- haus Gummeroth	0	35	2	0	0	0	0	0	0	0	0	0	0	0	0	0	1
	0,00 %	10,23 %	0,58 %	0,00 %	0,00 %	0,00 %	0,00 %	0,00 %	0,00 %	0,00 %	0,00 %	0,00 %	0,00 %	0,00 %	0,00 %	0,00 %	0,29 %
221-Ev. Gemein- dehaus Berghau- sen	0	54	0	0	0	0	0	0	1	0	0	0	0	0	0	0	0
	0,00 %	9,20 %	0,00 %	0,00 %	0,00 %	0,00 %	0,00 %	0,00 %	0,17 %	0,00 %	0,00 %	0,00 %	0,00 %	0,00 %	0,00 %	0,00 %	0,00 %
222-Feuerwehr- haus Gelpetal	0	24	1	0	0	0	0	3	0	0	0	0	0	0	0	0	0
	0,00 %	8,08 %	0,34 %	0,00 %	0,00 %	0,00 %	0,00 %	1,01 %	0,00 %	0,00 %	0,00 %	0,00 %	0,00 %	0,00 %	0,00 %	0,00 %	0,00 %
01B-Briefwahlbe- zirk 1	1	62	2	3	0	0	0	0	2	1	0	1	2	0	0	0	0
	0,09 %	5,51 %	0,18 %	0,27 %	0,00 %	0,00 %	0,00 %	0,00 %	0,18 %	0,09 %	0,00 %	0,09 %	0,18 %	0,00 %	0,00 %	0,00 %	0,00 %
02B-Briefwahlbe- zirk 2	1	51	1	0	0	0	2	0	1	1	1	0	0	1	0	0	0
	0,16 %	7,92 %	0,16 %	0,00 %	0,00 %	0,00 %	0,31 %	0,00 %	0,16 %	0,16 %	0,16 %	0,00 %	0,00 %	0,16 %	0,00 %	0,00 %	0,00 %
03B-Briefwahlbe- zirk 3	0	78	2	3	1	0	0	0	0	2	0	0	0	1	0	0	2
	0,00 %	8,72 %	0,22 %	0,34 %	0,11 %	0,00 %	0,00 %	0,00 %	0,00 %	0,22 %	0,00 %	0,00 %	0,00 %	0,11 %	0,00 %	0,00 %	0,22 %
04B-Briefwahlbe- zirk 4	0	77	3	1	0	0	1	1	0	0	0	0	0	0	1	2	1
	0,00 %	8,09 %	0,32 %	0,11 %	0,00 %	0,00 %	0,11 %	0,11 %	0,00 %	0,00 %	0,00 %	0,00 %	0,00 %	0,00 %	0,11 %	0,21 %	0,11 %
05B-Briefwahlbe- zirk 5	0	66	5	2	0	0	0	0	0	0	1	0	0	2	0	0	0
	0,00 %	6,74 %	0,51 %	0,20 %	0,00 %	0,00 %	0,00 %	0,00 %	0,00 %	0,00 %	0,10 %	0,00 %	0,00 %	0,20 %	0,00 %	0,00 %	0,00 %
Stadt Gummers- bach	40	2.079	84	27	11	2	10	9	13	18	10	15	3	12	6	10	16
	0,18 %	9,10 %	0,37 %	0,12 %	0,05 %	0,01 %	0,04 %	0,04 %	0,06 %	0,08 %	0,04 %	0,07 %	0,01 %	0,05 %	0,03 %	0,04 %	0,07 %

Stadt Gummersbach
Landtagswahl 14.05.2017
Billstein, SPD, Ergebnis - Erststimmen
Stimmbezirk-Übersicht

052-Alten- u. Jugendz. Bernberg	42,14 %	
131-Schützenhaus Vollmerhausen	37,97 %	
081-Grundschule Steinenbrück	37,72 %	
191-Grundschule Becke	37,12 %	
192-Würdener Hof	36,93 %	
112-Cafeteria AWO Dieringhausen	34,73 %	
152-Mehrzweckhalle Rebbelroth	34,44 %	
122-AggerEnergie Dieringhausen	34,30 %	
221-Ev. Gemeindehaus Berghausen	33,90 %	
140-Sparkasse Niederseßmar	33,67 %	
022-Bauhof Steinenbrück	33,33 %	
222-Feuerwehrhaus Gelpetal	33,33 %	
011-Grundschule Windhagen	33,18 %	
041-Lindengymnasium Gummersbach	32,58 %	
101-Sportlerheim Hammerhaus	32,47 %	
121-Schützenhaus Dieringhausen	32,37 %	
05B-Briefwahlbezirk 5	32,00 %	
160-Gesamtschule Derschlag	31,96 %	
02B-Briefwahlbezirk 2	31,83 %	
113-Feuerwehrhaus Lobscheid	31,74 %	
071-Pförtnerhaus Steinmüller	31,66 %	
082-Städt. Kindergarten Hoppetosse	31,47 %	
102-Jugend- u Freizeith. Hunstig	31,46 %	
211-Sparkasse Hülsenbusch	31,25 %	
021-Realschule Steinberg	30,90 %	
051-Fahrschule Abrolath	30,62 %	
181-Feuerwehrhaus Dümmlinghausen	30,13 %	
132-Wichernhaus Vollmerhausen	29,94 %	
061-Grundsch. Bernberg Hauptgeb.	29,66 %	
151-Kreis-VHS Niederseßmar	29,25 %	
201-Gymnastikhalle Lantenbach	29,12 %	
03B-Briefwahlbezirk 3	29,08 %	
091-Feuerwehrhaus Strombach	28,72 %	
212-Feuerwehrhaus Gummeroth	28,65 %	
202-Haus Aggertal Deitenbach	28,36 %	
04B-Briefwahlbezirk 4	28,25 %	
170-Sparkasse Derschlag	28,14 %	
062-Grundschule Bernberg Pavillon	28,10 %	

092-Sparkasse Strombach	27,85 %	
01B-Briefwahlbezirk 1	27,12 %	
032-Dt Rentenvers. (Singerbrink)	26,94 %	
111-Sparkasse Dieringhausen	26,89 %	
042-Sparkasse GM Hauptstelle	25,81 %	
012-Feuerwache Gummersbach	25,45 %	
031-AggerEnergie GmbH Berstig	24,80 %	
203-Gemeindehaus Lieberhausen	24,29 %	
182-Sparkasse Bernberg	24,19 %	
072-Bauhof Rospe	23,01 %	

Stadt Gummersbach
Landtagswahl 14.05.2017
Biesenbach, CDU, Ergebnis - Erststimmen
Stimmbezirk-Übersicht

182-Sparkasse Bernberg	53,98 %	
01B-Briefwahlbezirk 1	52,36 %	
170-Sparkasse Derschlag	51,50 %	
072-Bauhof Rospe	49,43 %	
04B-Briefwahlbezirk 4	48,89 %	
092-Sparkasse Strombach	48,58 %	
062-Grundschule Bernberg Pavillon	47,69 %	
202-Haus Aggertal Deitenbach	47,66 %	
203-Gemeindehaus Lieberhausen	46,86 %	
042-Sparkasse GM Hauptstelle	46,85 %	
091-Feuerwehrhaus Strombach	46,63 %	
212-Feuerwehrhaus Gummeroth	46,49 %	
012-Feuerwache Gummersbach	46,36 %	
211-Sparkasse Hülsenbusch	45,78 %	
160-Gesamtschule Derschlag	45,47 %	
051-Fahrschule Abrolath	45,45 %	
201-Gymnastikhalle Lantenbach	45,35 %	
031-AggerEnergie GmbH Berstig	45,34 %	
111-Sparkasse Dieringhausen	44,91 %	
021-Realschule Steinberg	44,85 %	
05B-Briefwahlbezirk 5	44,58 %	
02B-Briefwahlbezirk 2	43,84 %	
113-Feuerwehrhaus Lobscheid	43,11 %	
03B-Briefwahlbezirk 3	42,95 %	
041-Lindengymnasium Gummersbach	42,83 %	
071-Pförtnerhaus Steinmüller	42,46 %	
032-Dt Rentenvers. (Singerbrink)	42,45 %	
151-Kreis-VHS Niederseßmar	42,18 %	







































102-Jugend- u Freizeith. Hunstig	42,05 %	████████████████████
132-Wichernhaus Vollmerhausen	41,05 %	████████████████████
140-Sparkasse Niederseßmar	41,00 %	████████████████████
181-Feuerwehrhaus Dümmlinghausen	40,52 %	████████████████████
112-Cafeteria AWO Dieringhausen	40,09 %	████████████████████
101-Sportlerheim Hammerhaus	39,94 %	████████████████████
152-Mehrzweckhalle Rebbelroth	39,54 %	████████████████████
022-Bauhof Steinenbrück	39,39 %	████████████████████
011-Grundschule Windhagen	39,31 %	████████████████████
061-Grundsch. Bernberg Hauptgeb.	38,98 %	████████████████████
191-Grundschule Becke	38,74 %	████████████████████
082-Städt. Kindergarten Hoppetosse	38,58 %	████████████████████
192-Würdener Hof	38,17 %	████████████████████
121-Schützenhaus Dieringhausen	38,16 %	████████████████████
122-AggerEnergie Dieringhausen	38,08 %	████████████████████
221-Ev. Gemeindehaus Berghausen	36,99 %	████████████████████
222-Feuerwehrhaus Gelpetal	35,69 %	████████████████████
081-Grundschule Steinenbrück	33,83 %	████████████████████
131-Schützenhaus Vollmerhausen	28,12 %	████████████████████
052-Alten- u. Jugendz. Bernberg	25,79 %	████████████████████

Stadt Gummersbach
Landtagswahl 14.05.2017
Söhnchen, GRÜNE, Ergebnis - Erststimmen
Stimmbezirk-Übersicht

032-Dt Rentenvers. (Singerbrink)	9,80 %	████
132-Wichernhaus Vollmerhausen	8,95 %	████
102-Jugend- u Freizeith. Hunstig	8,61 %	████
072-Bauhof Rospe	8,43 %	████
222-Feuerwehrhaus Gelpetal	8,42 %	████
03B-Briefwahlbezirk 3	7,83 %	████
211-Sparkasse Hülsenbusch	7,81 %	████
012-Feuerwache Gummersbach	7,27 %	████
113-Feuerwehrhaus Lobscheid	7,19 %	████
021-Realschule Steinberg	6,78 %	████
212-Feuerwehrhaus Gummeroth	6,73 %	████
122-AggerEnergie Dieringhausen	6,68 %	████
221-Ev. Gemeindehaus Berghausen	6,51 %	████
202-Haus Aggertal Deitenbach	6,43 %	████
041-Lindengymnasium Gummersbach	6,35 %	████
111-Sparkasse Dieringhausen	6,27 %	████
192-Würdener Hof	6,22 %	████
131-Schützenhaus Vollmerhausen	6,09 %	████

042-Sparkasse GM Hauptstelle	5,64 %	■
05B-Briefwahlbezirk 5	5,52 %	■
011-Grundschule Windhagen	5,50 %	■
04B-Briefwahlbezirk 4	5,50 %	■
203-Gemeindehaus Lieberhausen	5,43 %	■
152-Mehrzweckhalle Rebbelroth	5,36 %	■
091-Feuerwehrhaus Strombach	5,32 %	■
022-Bauhof Steinenbrück	5,30 %	■
140-Sparkasse Niederseßmar	5,27 %	■
201-Gymnastikhalle Lantenbach	5,01 %	■
121-Schützenhaus Dieringhausen	5,00 %	■
01B-Briefwahlbezirk 1	4,82 %	■
082-Städt. Kindergarten Hoppetosse	4,74 %	■
031-AggerEnergie GmbH Berstig	4,74 %	■
112-Cafeteria AWO Dieringhausen	4,43 %	■
151-Kreis-VHS Niederseßmar	4,42 %	■
181-Feuerwehrhaus Dümmlinghausen	4,42 %	■
052-Alten- u. Jugendz. Bernberg	4,40 %	■
191-Grundschule Becke	4,26 %	■
101-Sportlerheim Hammerhaus	4,22 %	■
02B-Briefwahlbezirk 2	3,90 %	■
081-Grundschule Steinenbrück	3,59 %	■
182-Sparkasse Bernberg	3,54 %	■
071-Pförtnerhaus Steinmüller	3,52 %	■
061-Grundsch. Bernberg Hauptgeb.	3,39 %	■
170-Sparkasse Derschlag	3,36 %	■
160-Gesamtschule Derschlag	3,29 %	■
092-Sparkasse Strombach	3,25 %	■
062-Grundschule Bernberg Pavillon	2,40 %	■
051-Fahrschule Abrolath	1,67 %	■

Stadt Gummersbach
Landtagswahl 14.05.2017
Pizzato, FDP, Ergebnis - Erststimmen
Stimmbezirk-Übersicht

032-Dt Rentenvers. (Singerbrink)	9,80 %	
031-AggerEnergie GmbH Berstig	9,16 %	
03B-Briefwahlbezirk 3	8,95 %	
05B-Briefwahlbezirk 5	8,69 %	
101-Sportlerheim Hammerhaus	8,44 %	
222-Feuerwehrhaus Gelpetal	8,42 %	
011-Grundschule Windhagen	8,33 %	
042-Sparkasse GM Hauptstelle	8,24 %	
122-AggerEnergie Dieringhausen	8,24 %	
151-Kreis-VHS Niederseßmar	8,16 %	
112-Cafeteria AWO Dieringhausen	8,16 %	
131-Schützenhaus Vollmerhausen	8,12 %	
160-Gesamtschule Derschlag	7,91 %	
111-Sparkasse Dieringhausen	7,83 %	
012-Feuerwache Gummersbach	7,58 %	
071-Pförtnerhaus Steinmüller	7,54 %	
092-Sparkasse Strombach	7,52 %	
170-Sparkasse Derschlag	7,43 %	
203-Gemeindehaus Lieberhausen	7,43 %	
082-Städt. Kindergarten Hoppetosse	7,33 %	
202-Haus Aggertal Deitenbach	7,31 %	
140-Sparkasse Niederseßmar	7,17 %	
221-Ev. Gemeindehaus Berghausen	7,02 %	
02B-Briefwahlbezirk 2	6,86 %	
102-Jugend- u Freizeith. Hunstig	6,79 %	
201-Gymnastikhalle Lantenbach	6,68 %	
04B-Briefwahlbezirk 4	6,56 %	
041-Lindengymnasium Gummersbach	6,56 %	
01B-Briefwahlbezirk 1	6,33 %	
211-Sparkasse Hülsenbusch	6,09 %	
121-Schützenhaus Dieringhausen	6,05 %	
181-Feuerwehrhaus Dümmlinghausen	5,97 %	
021-Realschule Steinberg	5,87 %	
091-Feuerwehrhaus Strombach	5,85 %	
081-Grundschule Steinenbrück	5,69 %	
191-Grundschule Becke	5,48 %	
192-Würdener Hof	5,39 %	
113-Feuerwehrhaus Lobscheid	5,39 %	

182-Sparkasse Bernberg	5,31 %	■
152-Mehrzweckhalle Rebbelroth	5,10 %	■
062-Grundschule Bernberg Pavillon	4,99 %	■
022-Bauhof Steinenbrück	4,92 %	■
072-Bauhof Rospe	4,78 %	■
212-Feuerwehrhaus Gummeroth	4,68 %	■
051-Fahrschule Abrolath	4,55 %	■
132-Wichernhaus Vollmerhausen	4,01 %	■
061-Grundsch. Bernberg Hauptgeb.	3,39 %	■
052-Alten- u. Jugendz. Bernberg	3,14 %	■

Stadt Gummersbach
Landtagswahl 14.05.2017
Schumann, PIRATEN, Ergebnis - Erststimmen
Stimmbezirk-Übersicht

022-Bauhof Steinenbrück	3,79 %	■
222-Feuerwehrhaus Gelpetal	3,03 %	■
071-Pförtnerhaus Steinmüller	3,02 %	■
02B-Briefwahlbezirk 2	2,96 %	■
192-Würdener Hof	2,90 %	■
131-Schützenhaus Vollmerhausen	2,61 %	■
032-Dt Rentenvers. (Singerbrink)	2,45 %	■
042-Sparkasse GM Hauptstelle	2,39 %	■
082-Städt. Kindergarten Hoppetosse	2,37 %	■
111-Sparkasse Dieringhausen	2,35 %	■
101-Sportlerheim Hammerhaus	2,27 %	■
132-Wichernhaus Vollmerhausen	2,16 %	■
061-Grundsch. Bernberg Hauptgeb.	2,12 %	■
121-Schützenhaus Dieringhausen	2,11 %	■
221-Ev. Gemeindehaus Berghausen	2,05 %	■
201-Gymnastikhalle Lantenbach	1,91 %	■
011-Grundschule Windhagen	1,89 %	■
052-Alten- u. Jugendz. Bernberg	1,89 %	■
041-Lindengymnasium Gummersbach	1,84 %	■
191-Grundschule Becke	1,83 %	■
021-Realschule Steinberg	1,83 %	■
102-Jugend- u Freizeith. Hunstig	1,82 %	■
012-Feuerwache Gummersbach	1,82 %	■
181-Feuerwehrhaus Dümmlinghausen	1,82 %	■
152-Mehrzweckhalle Rebbelroth	1,79 %	■
122-AggerEnergie Dieringhausen	1,78 %	■
112-Cafeteria AWO Dieringhausen	1,63 %	■
140-Sparkasse Niederseßmar	1,61 %	■







































203-Gemeindehaus Lieberhausen	1,43 %	■
031-AggerEnergie GmbH Berstig	1,42 %	■
03B-Briefwahlbezirk 3	1,34 %	■
160-Gesamtschule Derschlag	1,32 %	■
091-Feuerwehrhaus Strombach	1,24 %	■
081-Grundschule Steinenbrück	1,20 %	■
113-Feuerwehrhaus Lobscheid	1,20 %	■
051-Fahrschule Abrolath	1,20 %	■
072-Bauhof Rospe	1,14 %	■
211-Sparkasse Hülsenbusch	1,09 %	■
04B-Briefwahlbezirk 4	1,06 %	■
092-Sparkasse Strombach	1,02 %	■
01B-Briefwahlbezirk 1	0,89 %	■
170-Sparkasse Derschlag	0,88 %	■
182-Sparkasse Bernberg	0,88 %	■
212-Feuerwehrhaus Gummeroth	0,88 %	■
05B-Briefwahlbezirk 5	0,82 %	■
062-Grundschule Bernberg Pavillon	0,74 %	■
151-Kreis-VHS Niederseßmar	0,68 %	■
202-Haus Aggertal Deitenbach	0,58 %	■











Stadt Gummersbach
Landtagswahl 14.05.2017
Hewald, DIE LINKE, Ergebnis - Erststimmen
Stimmbezirk-Übersicht

061-Grundsch. Bernberg Hauptgeb.	9,32 %	■
081-Grundschule Steinenbrück	8,68 %	■
022-Bauhof Steinenbrück	7,95 %	■
052-Alten- u. Jugendz. Bernberg	7,55 %	■
121-Schützenhaus Dieringhausen	7,37 %	■
042-Sparkasse GM Hauptstelle	6,51 %	■
011-Grundschule Windhagen	6,45 %	■
131-Schützenhaus Vollmerhausen	6,09 %	■
082-Städt. Kindergarten Hoppetosse	6,03 %	■
132-Wichernhaus Vollmerhausen	5,86 %	■
031-AggerEnergie GmbH Berstig	5,69 %	■
221-Ev. Gemeindehaus Berghausen	5,65 %	■
092-Sparkasse Strombach	5,49 %	■
113-Feuerwehrhaus Lobscheid	5,39 %	■
071-Pförtnerhaus Steinmüller	5,28 %	■
191-Grundschule Becke	5,27 %	■
222-Feuerwehrhaus Gelpetal	5,05 %	■
192-Würdener Hof	4,98 %	■





























140-Sparkasse Niederseßmar	4,98 %	■
181-Feuerwehrhaus Dümmlinghausen	4,94 %	■
112-Cafeteria AWO Dieringhausen	4,90 %	■
012-Feuerwache Gummersbach	4,85 %	■
051-Fahrschule Abrolath	4,78 %	■
212-Feuerwehrhaus Gummeroth	4,68 %	■
072-Bauhof Rospe	4,56 %	■
062-Grundschule Bernberg Pavillon	4,44 %	■
151-Kreis-VHS Niederseßmar	4,42 %	■
202-Haus Aggertal Deitenbach	4,39 %	■
182-Sparkasse Bernberg	4,13 %	■
091-Feuerwehrhaus Strombach	4,08 %	■
111-Sparkasse Dieringhausen	3,92 %	■
041-Lindengymnasium Gummersbach	3,89 %	■
032-Dt Rentenvers. (Singerbrink)	3,67 %	■
01B-Briefwahlbezirk 1	3,57 %	■
122-AggerEnergie Dieringhausen	3,56 %	■
160-Gesamtschule Derschlag	3,46 %	■
02B-Briefwahlbezirk 2	3,12 %	■
201-Gymnastikhalle Lantenbach	3,10 %	■
152-Mehrzweckhalle Rebbelroth	3,06 %	■
102-Jugend- u Freizeith. Hunstig	2,98 %	■
211-Sparkasse Hülsenbusch	2,97 %	■
05B-Briefwahlbezirk 5	2,86 %	■
021-Realschule Steinberg	2,48 %	■
03B-Briefwahlbezirk 3	2,24 %	■
170-Sparkasse Derschlag	2,12 %	■
101-Sportlerheim Hammerhaus	1,95 %	■
203-Gemeindehaus Lieberhausen	1,71 %	■
04B-Briefwahlbezirk 4	1,69 %	■





















Stadt Gummersbach
Landtagswahl 14.05.2017
Rummler, AfD, Ergebnis - Erststimmen
Stimmbezirk-Übersicht

052-Alten- u. Jugendz. Bernberg	15,09 %	
061-Grundsch. Bernberg Hauptgeb.	13,14 %	
203-Gemeindehaus Lieberhausen	12,86 %	
181-Feuerwehrhaus Dümmlinghausen	12,21 %	
051-Fahrschule Abrolath	11,72 %	
062-Grundschule Bernberg Pavillon	11,65 %	
131-Schützenhaus Vollmerhausen	11,01 %	
151-Kreis-VHS Niederseßmar	10,88 %	
101-Sportlerheim Hammerhaus	10,71 %	
152-Mehrzweckhalle Rebbelroth	10,71 %	
082-Städt. Kindergarten Hoppetosse	9,48 %	
081-Grundschule Steinenbrück	9,28 %	
121-Schützenhaus Dieringhausen	8,95 %	
031-AggerEnergie GmbH Berstig	8,85 %	
201-Gymnastikhalle Lantenbach	8,83 %	
072-Bauhof Rospe	8,66 %	
091-Feuerwehrhaus Strombach	8,16 %	
04B-Briefwahlbezirk 4	8,04 %	
132-Wichernhaus Vollmerhausen	8,02 %	
182-Sparkasse Bernberg	7,96 %	
212-Feuerwehrhaus Gummeroth	7,89 %	
221-Ev. Gemeindehaus Berghausen	7,88 %	
111-Sparkasse Dieringhausen	7,83 %	
03B-Briefwahlbezirk 3	7,61 %	
02B-Briefwahlbezirk 2	7,49 %	
122-AggerEnergie Dieringhausen	7,35 %	
191-Grundschule Becke	7,30 %	
021-Realschule Steinberg	7,30 %	
012-Feuerwache Gummersbach	6,67 %	
160-Gesamtschule Derschlag	6,59 %	
170-Sparkasse Derschlag	6,55 %	
071-Pförtnerhaus Steinmüller	6,53 %	
092-Sparkasse Strombach	6,30 %	
140-Sparkasse Niederseßmar	6,30 %	
102-Jugend- u Freizeith. Hunstig	6,29 %	
112-Cafeteria AWO Dieringhausen	6,06 %	
222-Feuerwehrhaus Gelpetal	6,06 %	
113-Feuerwehrhaus Lobscheid	5,99 %	



















041-Lindengymnasium Gummersbach	5,94 %	
05B-Briefwahlbezirk 5	5,52 %	
192-Würdener Hof	5,39 %	
011-Grundschule Windhagen	5,35 %	
022-Bauhof Steinenbrück	5,30 %	
202-Haus Aggertal Deitenbach	5,26 %	
211-Sparkasse Hülsenbusch	5,00 %	
01B-Briefwahlbezirk 1	4,91 %	
032-Dt Rentenvers. (Singerbrink)	4,90 %	
042-Sparkasse GM Hauptstelle	4,56 %	

Stadt Gummersbach
Landtagswahl 14.05.2017
SPD, Ergebnis - Zweitstimmen
Stimmbezirk-Übersicht

052-Alten- u. Jugendz. Bernberg	37,34 %	
131-Schützenhaus Vollmerhausen	37,18 %	
081-Grundschule Steinenbrück	35,74 %	
191-Grundschule Becke	35,35 %	
112-Cafeteria AWO Dieringhausen	34,50 %	
122-AggerEnergie Dieringhausen	33,78 %	
113-Feuerwehrhaus Lobscheid	32,34 %	
152-Mehrzweckhalle Rebbelroth	31,39 %	
02B-Briefwahlbezirk 2	31,37 %	
222-Feuerwehrhaus Gelpetal	31,31 %	
102-Jugend- u Freizeith. Hunstig	30,60 %	
192-Würdener Hof	30,29 %	
05B-Briefwahlbezirk 5	30,23 %	
022-Bauhof Steinenbrück	30,15 %	
121-Schützenhaus Dieringhausen	29,95 %	
041-Lindengymnasium Gummersbach	29,86 %	
221-Ev. Gemeindehaus Berghausen	29,81 %	
011-Grundschule Windhagen	29,76 %	
140-Sparkasse Niederseßmar	29,71 %	
211-Sparkasse Hülsenbusch	29,53 %	
03B-Briefwahlbezirk 3	29,27 %	
101-Sportlerheim Hammerhaus	29,22 %	
091-Feuerwehrhaus Strombach	29,03 %	
021-Realschule Steinberg	28,66 %	
082-Städt. Kindergarten Hoppetosse	28,66 %	
051-Fahrschule Abrolath	28,40 %	
160-Gesamtschule Derschlag	28,08 %	
132-Wichernhaus Vollmerhausen	28,00 %	







































181-Feuerwehrhaus Dümmlinghausen	27,89 %	
151-Kreis-VHS Niederseßmar	27,55 %	
201-Gymnastikhalle Lantenbach	27,47 %	
203-Gemeindehaus Lieberhausen	27,09 %	
061-Grundsch. Bernberg Hauptgeb.	26,86 %	
062-Grundschule Bernberg Pavillon	26,84 %	
202-Haus Aggertal Deitenbach	26,69 %	
04B-Briefwahlbezirk 4	26,26 %	
170-Sparkasse Derschlag	25,84 %	
071-Pförtnerhaus Steinmüller	25,44 %	
212-Feuerwehrhaus Gummeroth	25,44 %	
111-Sparkasse Dieringhausen	24,87 %	
072-Bauhof Rospe	24,43 %	
092-Sparkasse Strombach	24,19 %	
01B-Briefwahlbezirk 1	24,09 %	
032-Dt Rentenvers. (Singerbrink)	24,08 %	
012-Feuerwache Gummersbach	23,80 %	
042-Sparkasse GM Hauptstelle	23,76 %	
031-AggerEnergie GmbH Berstig	23,09 %	
182-Sparkasse Bernberg	22,12 %	





















Stadt Gummersbach
Landtagswahl 14.05.2017
CDU, Ergebnis - Zweitstimmen
Stimmbezirk-Übersicht

182-Sparkasse Bernberg	46,02 %	
170-Sparkasse Derschlag	42,12 %	
062-Grundschule Bernberg Pavillon	41,36 %	
092-Sparkasse Strombach	41,26 %	
04B-Briefwahlbezirk 4	40,76 %	
051-Fahrschule Abrolath	40,57 %	
01B-Briefwahlbezirk 1	40,53 %	
160-Gesamtschule Derschlag	39,74 %	
212-Feuerwehrhaus Gummeroth	39,47 %	
111-Sparkasse Dieringhausen	39,38 %	
202-Haus Aggertal Deitenbach	39,30 %	
113-Feuerwehrhaus Lobscheid	38,92 %	
203-Gemeindehaus Lieberhausen	38,33 %	
072-Bauhof Rospe	38,13 %	
091-Feuerwehrhaus Strombach	38,05 %	
021-Realschule Steinberg	37,74 %	
042-Sparkasse GM Hauptstelle	37,58 %	
032-Dt Rentenvers. (Singerbrink)	37,55 %	



















211-Sparkasse Hülsenbusch	37,50 %	██████████
201-Gymnastikhalle Lantenbach	36,87 %	██████████
022-Bauhof Steinenbrück	36,26 %	██████████
02B-Briefwahlbezirk 2	35,87 %	██████████
102-Jugend- u Freizeith. Hunstig	35,62 %	██████████
031-AggerEnergie GmbH Berstig	35,41 %	██████████
071-Pförtnerhaus Steinmüller	35,01 %	██████████
041-Lindengymnasium Gummersbach	34,76 %	██████████
05B-Briefwahlbezirk 5	34,73 %	██████████
140-Sparkasse Niederseßmar	34,49 %	██████████
112-Cafeteria AWO Dieringhausen	34,03 %	██████████
061-Grundsch. Bernberg Hauptgeb.	33,88 %	██████████
181-Feuerwehrhaus Dümmlinghausen	33,16 %	██████████
03B-Briefwahlbezirk 3	33,07 %	██████████
132-Wichernhaus Vollmerhausen	32,62 %	██████████
192-Würdener Hof	32,37 %	██████████
012-Feuerwache Gummersbach	31,93 %	██████████
082-Städt. Kindergarten Hoppetosse	31,68 %	██████████
101-Sportlerheim Hammerhaus	31,49 %	██████████
191-Grundschule Becke	31,31 %	██████████
011-Grundschule Windhagen	31,18 %	██████████
122-AggerEnergie Dieringhausen	31,10 %	██████████
151-Kreis-VHS Niederseßmar	30,95 %	██████████
222-Feuerwehrhaus Gelpetal	30,30 %	██████████
152-Mehrzweckhalle Rebbelroth	30,13 %	██████████
121-Schützenhaus Dieringhausen	29,95 %	██████████
081-Grundschule Steinenbrück	29,73 %	██████████
221-Ev. Gemeindehaus Berghausen	29,47 %	██████████
052-Alten- u. Jugendz. Bernberg	22,78 %	██████████
131-Schützenhaus Vollmerhausen	22,77 %	██████████

Stadt Gummersbach
Landtagswahl 14.05.2017
GRÜNE, Ergebnis - Zweitstimmen
Stimmbezirk-Übersicht

211-Sparkasse Hülsenbusch	8,12 %	
222-Feuerwehrhaus Gelpetal	7,41 %	
132-Wichernhaus Vollmerhausen	7,38 %	
221-Ev. Gemeindehaus Berghausen	7,33 %	
021-Realschule Steinberg	7,26 %	
022-Bauhof Steinenbrück	7,25 %	
072-Bauhof Rospe	6,85 %	
032-Dt Rentenvers. (Singerbrink)	6,53 %	
152-Mehrzweckhalle Rebbelroth	6,08 %	
192-Würdener Hof	5,81 %	
071-Pförtnerhaus Steinmüller	5,79 %	
201-Gymnastikhalle Lantenbach	5,78 %	
041-Lindengymnasium Gummersbach	5,73 %	
012-Feuerwache Gummersbach	5,72 %	
01B-Briefwahlbezirk 1	5,69 %	
212-Feuerwehrhaus Gummeroth	5,56 %	
011-Grundschule Windhagen	5,51 %	
140-Sparkasse Niederseßmar	5,51 %	
05B-Briefwahlbezirk 5	5,41 %	
092-Sparkasse Strombach	5,28 %	
202-Haus Aggertal Deitenbach	5,28 %	
042-Sparkasse GM Hauptstelle	4,97 %	
061-Grundsch. Bernberg Hauptgeb.	4,96 %	
03B-Briefwahlbezirk 3	4,92 %	
102-Jugend- u Freizeith. Hunstig	4,85 %	
151-Kreis-VHS Niederseßmar	4,76 %	
181-Feuerwehrhaus Dümmlinghausen	4,74 %	
182-Sparkasse Bernberg	4,72 %	
131-Schützenhaus Vollmerhausen	4,61 %	
121-Schützenhaus Dieringhausen	4,55 %	
04B-Briefwahlbezirk 4	4,41 %	
203-Gemeindehaus Lieberhausen	4,32 %	
082-Städt. Kindergarten Hoppetosse	4,31 %	
031-AggerEnergie GmbH Berstig	4,21 %	
081-Grundschule Steinenbrück	4,20 %	
091-Feuerwehrhaus Strombach	4,07 %	
101-Sportlerheim Hammerhaus	3,90 %	
052-Alten- u. Jugendz. Bernberg	3,80 %	







































211-Sparkasse Hülsenbusch	11,72 %	
091-Feuerwehrhaus Strombach	11,68 %	
170-Sparkasse Derschlag	11,68 %	
032-Dt Rentenvers. (Singerbrink)	11,43 %	
212-Feuerwehrhaus Gummeroth	11,40 %	
152-Mehrzweckhalle Rebbelroth	11,14 %	
131-Schützenhaus Vollmerhausen	10,95 %	
182-Sparkasse Bernberg	10,91 %	
181-Feuerwehrhaus Dümmlinghausen	10,26 %	
072-Bauhof Rospe	10,05 %	
191-Grundschule Becke	9,90 %	
132-Wichernhaus Vollmerhausen	9,85 %	
192-Würdener Hof	9,13 %	
113-Feuerwehrhaus Lobscheid	8,98 %	
062-Grundschule Bernberg Pavillon	7,90 %	
051-Fahrschule Abrolath	7,40 %	
022-Bauhof Steinenbrück	7,25 %	
081-Grundschule Steinenbrück	7,21 %	
061-Grundsch. Bernberg Hauptgeb.	6,20 %	
052-Alten- u. Jugendz. Bernberg	3,80 %	

Stadt Gummersbach
Landtagswahl 14.05.2017
PIRATEN, Ergebnis - Zweitstimmen
Stimmbezirk-Übersicht

041-Lindengymnasium Gummersbach	2,25 %	
191-Grundschule Becke	2,22 %	
071-Pförtnerhaus Steinmüller	2,02 %	
022-Bauhof Steinenbrück	1,91 %	
140-Sparkasse Niederseßmar	1,88 %	
132-Wichernhaus Vollmerhausen	1,54 %	
042-Sparkasse GM Hauptstelle	1,51 %	
012-Feuerwache Gummersbach	1,51 %	
122-AggerEnergie Dieringhausen	1,34 %	
021-Realschule Steinberg	1,30 %	
052-Alten- u. Jugendz. Bernberg	1,27 %	
152-Mehrzweckhalle Rebbelroth	1,27 %	
02B-Briefwahlbezirk 2	1,24 %	
032-Dt Rentenvers. (Singerbrink)	1,22 %	
081-Grundschule Steinenbrück	1,20 %	
112-Cafeteria AWO Dieringhausen	1,17 %	
03B-Briefwahlbezirk 3	1,12 %	
011-Grundschule Windhagen	1,10 %	





























082-Städt. Kindergarten Hoppetosse	1,08 %	■
203-Gemeindehaus Lieberhausen	0,86 %	■
04B-Briefwahlbezirk 4	0,84 %	■
102-Jugend- u Freizeith. Hunstig	0,84 %	■
192-Würdener Hof	0,83 %	■
121-Schützenhaus Dieringhausen	0,80 %	■
031-AggerEnergie GmbH Berstig	0,78 %	■
111-Sparkasse Dieringhausen	0,78 %	■
062-Grundschule Bernberg Pavillon	0,74 %	■
201-Gymnastikhalle Lantenbach	0,72 %	■
051-Fahrschule Abrolath	0,72 %	■
091-Feuerwehrhaus Strombach	0,71 %	■
222-Feuerwehrhaus Gelpetal	0,67 %	■
160-Gesamtschule Derschlag	0,66 %	■
113-Feuerwehrhaus Lobscheid	0,60 %	■
202-Haus Aggertal Deitenbach	0,59 %	■
212-Feuerwehrhaus Gummeroth	0,58 %	■
131-Schützenhaus Vollmerhausen	0,58 %	■
211-Sparkasse Hülsenbusch	0,47 %	■
072-Bauhof Rospe	0,46 %	■
061-Grundsch. Bernberg Hauptgeb.	0,41 %	■
05B-Briefwahlbezirk 5	0,41 %	■
092-Sparkasse Strombach	0,41 %	■
01B-Briefwahlbezirk 1	0,36 %	■
170-Sparkasse Derschlag	0,35 %	■
151-Kreis-VHS Niederseßmar	0,34 %	■
101-Sportlerheim Hammerhaus	0,32 %	■
181-Feuerwehrhaus Dümmlinghausen	0,26 %	■
221-Ev. Gemeindehaus Berghausen	0,17 %	■
182-Sparkasse Bernberg	0,00 %	




















Stadt Gummersbach
Landtagswahl 14.05.2017
DIE LINKE, Ergebnis - Zweitstimmen
Stimmbezirk-Übersicht

061-Grundsch. Bernberg Hauptgeb.	10,74 %	
022-Bauhof Steinenbrück	9,16 %	
081-Grundschule Steinenbrück	8,41 %	
052-Alten- u. Jugendz. Bernberg	8,23 %	
121-Schützenhaus Dieringhausen	6,95 %	
221-Ev. Gemeindehaus Berghausen	6,81 %	
132-Wichernhaus Vollmerhausen	6,77 %	
192-Würdener Hof	6,64 %	
031-AggerEnergie GmbH Berstig	6,40 %	
082-Städt. Kindergarten Hoppetosse	6,03 %	
011-Grundschule Windhagen	5,98 %	
041-Lindengymnasium Gummersbach	5,52 %	
191-Grundschule Becke	5,45 %	
012-Feuerwache Gummersbach	5,42 %	
042-Sparkasse GM Hauptstelle	5,18 %	
122-AggerEnergie Dieringhausen	5,15 %	
092-Sparkasse Strombach	5,08 %	
062-Grundschule Bernberg Pavillon	4,96 %	
140-Sparkasse Niederseßmar	4,93 %	
032-Dt Rentenvers. (Singerbrink)	4,90 %	
072-Bauhof Rospe	4,79 %	
151-Kreis-VHS Niederseßmar	4,76 %	
051-Fahrschule Abrolath	4,53 %	
212-Feuerwehrhaus Gummeroth	4,39 %	
131-Schützenhaus Vollmerhausen	4,32 %	
071-Pförtnerhaus Steinmüller	4,28 %	
160-Gesamtschule Derschlag	4,27 %	
113-Feuerwehrhaus Lobscheid	4,19 %	
182-Sparkasse Bernberg	4,13 %	
02B-Briefwahlbezirk 2	4,04 %	
111-Sparkasse Dieringhausen	3,89 %	
202-Haus Aggertal Deitenbach	3,81 %	
112-Cafeteria AWO Dieringhausen	3,73 %	
091-Feuerwehrhaus Strombach	3,72 %	
222-Feuerwehrhaus Gelpetal	3,70 %	
211-Sparkasse Hülsenbusch	3,44 %	
181-Feuerwehrhaus Dümmlinghausen	3,42 %	
01B-Briefwahlbezirk 1	3,38 %	

05B-Briefwahlbezirk 5	3,37 %	■
102-Jugend- u Freizeith. Hunstig	3,34 %	■
101-Sportlerheim Hammerhaus	3,25 %	■
03B-Briefwahlbezirk 3	2,91 %	■
152-Mehrzweckhalle Rebbelroth	2,78 %	■
170-Sparkasse Derschlag	2,65 %	■
201-Gymnastikhalle Lantenbach	2,65 %	■
021-Realschule Steinberg	2,59 %	■
04B-Briefwahlbezirk 4	2,10 %	■
203-Gemeindehaus Lieberhausen	1,15 %	■

Stadt Gummersbach
Landtagswahl 14.05.2017
AfD, Ergebnis - Zweitstimmen
Stimmbezirk-Übersicht

052-Alten- u. Jugendz. Bernberg	19,62 %	
181-Feuerwehrhaus Dümmlinghausen	15,79 %	
061-Grundsch. Bernberg Hauptgeb.	15,29 %	
131-Schützenhaus Vollmerhausen	14,41 %	
151-Kreis-VHS Niederseßmar	14,29 %	
203-Gemeindehaus Lieberhausen	13,54 %	
062-Grundschule Bernberg Pavillon	13,24 %	
051-Fahrschule Abrolath	13,13 %	
101-Sportlerheim Hammerhaus	12,34 %	
152-Mehrzweckhalle Rebbelroth	11,90 %	
201-Gymnastikhalle Lantenbach	11,81 %	
081-Grundschule Steinenbrück	11,71 %	
031-AggerEnergie GmbH Berstig	11,54 %	
072-Bauhof Rospe	11,19 %	
082-Städt. Kindergarten Hoppetosse	10,78 %	
212-Feuerwehrhaus Gummeroth	10,23 %	
132-Wichernhaus Vollmerhausen	10,15 %	
091-Feuerwehrhaus Strombach	9,91 %	
121-Schützenhaus Dieringhausen	9,89 %	
122-AggerEnergie Dieringhausen	9,84 %	
111-Sparkasse Dieringhausen	9,59 %	
170-Sparkasse Derschlag	9,56 %	
182-Sparkasse Bernberg	9,44 %	
191-Grundschule Becke	9,29 %	
221-Ev. Gemeindehaus Berghausen	9,20 %	
032-Dt Rentenvers. (Singerbrink)	8,98 %	
03B-Briefwahlbezirk 3	8,72 %	
071-Pförtnerhaus Steinmüller	8,56 %	

012-Feuerwache Gummersbach	8,13 %	
04B-Briefwahlbezirk 4	8,09 %	
222-Feuerwehrhaus Gelpetal	8,08 %	
02B-Briefwahlbezirk 2	7,92 %	
192-Würdener Hof	7,88 %	
140-Sparkasse Niederseßmar	7,83 %	
021-Realschule Steinberg	7,65 %	
202-Haus Aggertal Deitenbach	7,33 %	
092-Sparkasse Strombach	7,32 %	
102-Jugend- u Freizeith. Hunstig	7,19 %	
113-Feuerwehrhaus Lobscheid	7,19 %	
112-Cafeteria AWO Dieringhausen	6,99 %	
011-Grundschule Windhagen	6,93 %	
05B-Briefwahlbezirk 5	6,74 %	
160-Gesamtschule Derschlag	6,57 %	
211-Sparkasse Hülsenbusch	6,41 %	
041-Lindengymnasium Gummersbach	5,93 %	
01B-Briefwahlbezirk 1	5,51 %	
042-Sparkasse GM Hauptstelle	5,40 %	
022-Bauhof Steinenbrück	4,96 %	