

Wahlbuch  
Kommunalwahlen  
Integrationsratswahl  
13.09.2020  
Stadt Gummersbach  
Herausgegeben am 27.09.2020

# Inhaltsverzeichnis

Wahl des/der Landrats/Landrätin	1
Stadt Gummersbach	1
Wahlbezirke	3
Windhagen / Feuerwache (WB 01)	3
Steinenbrück / Steinberg (WB 02)	5
Berstig / Mühlenseißmar (WB 03)	7
Innenstadt / Grotenbach (WB 04)	9
Bernberg Nord (WB 05)	11
Bernberg Süd (WB 06)	13
Steinmüller /Rospe (WB 07)	15
Karlskamp / Strombach Ost (WB 08)	17
Strombach West (WB 09)	19
Erbland / Hunstig (WB 10)	21
Dieringhausen Nord (WB 11)	23
Dieringhausen Süd (WB 12)	25
Vollmerhausen (WB 13)	27
Niederseißmar West (WB 14)	29
Niederseißmar Ost / Rebbelroth (WB 15)	31
Derschlag West (WB 16)	33
Derschlag Ost (WB 17)	35
Bernberg Ost / Dümmlinghausen (WB 18)	37
Reininghausen / Becke (WB 19)	39
Aggertalsperre (WB 20)	41
Herreshagen / Hülsenbusch (WB 21)	43
Gimborner Land (WB 22)	45
Übersicht Wahlbezirke	47
Stimmbezirke	49
011-Grundschule Windhagen	49
012-Feuerwache Gummersbach	51
021-Realschule Steinberg	53
022-Bauhof Steinenbrück	55
031-AggerEnergie GmbH Berstig	57
032-Gerhard-Kienbaum-Sporthalle	59
041-Lindengymnasium Geb. Grotenbach	61
042-Sparkasse Hindenburgstr.	63
051-Fahrschule Abrolath	65
052-Alten- u. Jugendz. Bernberg	67
060-Grundsch. Bernberg Hauptgeb.	69
071-Foyer Jobcenter	71
072-Campus TH Pavillion	73
081-Grundschule Steinenbrück	75

082-Kindergarten Strombach	77
091-Feuerwehrhaus Strombach	79
092-Sparkasse Strombach	81
101-Sportlerheim Hammerhaus	83
102-Jugend- u Freizeith. Hunstig	85
111-Sparkasse Dieringhausen	87
112-Ev. Gemeindehaus Dieringhausen	89
113-Friedhofskapelle Lobscheid	91
121-Schützenhaus Dieringhausen	93
122-AggerEnergie Dieringhausen	95
131-Schützenhaus Vollmerhausen	97
132-Wichernhaus Vollmerhausen	99
140-Sparkasse Niederseßmar	101
151-Kreis-VHS Niederseßmar	103
152-Mehrzweckhalle Rebbelroth	105
160-Gesamtschule Derschlag	107
170-Sparkasse Derschlag	109
181-Feuerwehrhaus Dümmlinghausen	111
182-Sparkasse Bernberg	113
191-Grundschule Becke	115
192-Gebäudereinigung Oberberg	117
201-Gymnastikhalle Lantenbach	119
202-Freizeitlager Deitenbach	121
203-Gemeindehaus Lieberhausen	123
211-Sparkasse Hülsenbusch	125
212-Feuerwehrhaus Gummeroth	127
221-Ev. Gemeindehaus Berghausen	129
222-Feuerwehrhaus Gelpetal	131
019-Briefwahlergebnis WB 1	133
029-Briefwahlergebnis WB 2	134
039-Briefwahlergebnis WB 3	135
049-Briefwahlergebnis WB 4	136
059-Briefwahlergebnis WB 5	137
069-Briefwahlergebnis WB 6	138
079-Briefwahlergebnis WB 7	139
089-Briefwahlergebnis WB 8	140
099-Briefwahlergebnis WB 9	141
109-Briefwahlergebnis WB 10	142
119-Briefwahlergebnis WB 11	143
129-Briefwahlergebnis WB 12	144
139-Briefwahlergebnis WB 13	145
149-Briefwahlergebnis WB 14	146

159-Briefwahlergebnis WB 15	147
169-Briefwahlergebnis WB 16	148
179-Briefwahlergebnis WB 17	149
189-Briefwahlergebnis WB 18	150
199-Briefwahlergebnis WB 19	151
209-Briefwahlergebnis WB 20	152
219-Briefwahlergebnis WB 21	153
229-Briefwahlergebnis WB 22	154
Übersicht Stimmbezirke	155
Kreistagswahl	160
Stadt Gummersbach	160
Wahlbezirke	162
Windhagen / Feuerwache (WB 01)	162
Steinenbrück / Steinberg (WB 02)	164
Berstig / Mühlenseißmar (WB 03)	166
Innenstadt / Grotenbach (WB 04)	168
Bernberg Nord (WB 05)	170
Bernberg Süd (WB 06)	172
Steinmüller /Rospe (WB 07)	174
Karlskamp / Strombach Ost (WB 08)	176
Strombach West (WB 09)	178
Erbland / Hunstig (WB 10)	180
Dieringhausen Nord (WB 11)	182
Dieringhausen Süd (WB 12)	184
Vollmerhausen (WB 13)	186
Niederseißmar West (WB 14)	188
Niederseißmar Ost / Rebbelroth (WB 15)	190
Derschlag West (WB 16)	192
Derschlag Ost (WB 17)	194
Bernberg Ost / Dümmlinghausen (WB 18)	196
Reininghausen / Becke (WB 19)	198
Aggertalsperre (WB 20)	200
Herreshagen / Hülsenbusch (WB 21)	202
Gimborner Land (WB 22)	204
Übersicht Wahlbezirke	206
Stimmbezirke	209
011-Grundschule Windhagen	209
012-Feuerwache Gummersbach	211
021-Realschule Steinberg	213
022-Bauhof Steinenbrück	215
031-AggerEnergie GmbH Berstig	217
032-Gerhard-Kienbaum-Sporthalle	219



041-Lindengymnasium Geb. Grotenbach	221
042-Sparkasse Hindenburgstr.	223
051-Fahrschule Abrolath	225
052-Alten- u. Jugendz. Bernberg	227
060-Grundsch. Bernberg Hauptgeb.	229
071-Foyer Jobcenter	231
072-Campus TH Pavillion	233
081-Grundschule Steinenbrück	235
082-Kindergarten Strombach	237
091-Feuerwehrhaus Strombach	239
092-Sparkasse Strombach	241
101-Sportlerheim Hammerhaus	243
102-Jugend- u Freizeith. Hunstig	245
111-Sparkasse Dieringhausen	247
112-Ev. Gemeindehaus Dieringhausen	249
113-Friedhofskapelle Lobscheid	251
121-Schützenhaus Dieringhausen	253
122-AggerEnergie Dieringhausen	255
131-Schützenhaus Vollmerhausen	257
132-Wichernhaus Vollmerhausen	259
140-Sparkasse Niederseßmar	261
151-Kreis-VHS Niederseßmar	263
152-Mehrzweckhalle Rebbelroth	265
160-Gesamtschule Derschlag	267
170-Sparkasse Derschlag	269
181-Feuerwehrhaus Dümmlinghausen	271
182-Sparkasse Bernberg	273
191-Grundschule Becke	275
192-Gebäudereinigung Oberberg	277
201-Gymnastikhalle Lantenbach	279
202-Freizeitlager Deitenbach	281
203-Gemeindehaus Lieberhausen	283
211-Sparkasse Hülsenbusch	285
212-Feuerwehrhaus Gummeroth	287
221-Ev. Gemeindehaus Berghausen	289
222-Feuerwehrhaus Gelpetal	291
019-Briefwahlergebnis WB 1	293
029-Briefwahlergebnis WB 2	294
039-Briefwahlergebnis WB 3	295
049-Briefwahlergebnis WB 4	296
059-Briefwahlergebnis WB 5	297
069-Briefwahlergebnis WB 6	298

079-Briefwahlergebnis WB 7	299
089-Briefwahlergebnis WB 8	300
099-Briefwahlergebnis WB 9	301
109-Briefwahlergebnis WB 10	302
119-Briefwahlergebnis WB 11	303
129-Briefwahlergebnis WB 12	304
139-Briefwahlergebnis WB 13	305
149-Briefwahlergebnis WB 14	306
159-Briefwahlergebnis WB 15	307
169-Briefwahlergebnis WB 16	308
179-Briefwahlergebnis WB 17	309
189-Briefwahlergebnis WB 18	310
199-Briefwahlergebnis WB 19	311
209-Briefwahlergebnis WB 20	312
219-Briefwahlergebnis WB 21	313
229-Briefwahlergebnis WB 22	314
Übersicht Stimmbezirke	315
Wahl des/der Bürgermeisters/in	323
Stadt Gummersbach	323
Wahlbezirke	325
Windhagen / Feuerwache (WB 01)	325
Steinenbrück / Steinberg (WB 02)	327
Berstig / Mühlenseßmar (WB 03)	329
Innenstadt / Grotenbach (WB 04)	331
Bernberg Nord (WB 05)	333
Bernberg Süd (WB 06)	335
Steinmüller /Rospe (WB 07)	337
Karlskamp / Strombach Ost (WB 08)	339
Strombach West (WB 09)	341
Erbland / Hunstig (WB 10)	343
Dieringhausen Nord (WB 11)	345
Dieringhausen Süd (WB 12)	347
Vollmerhausen (WB 13)	349
Niederseßmar West (WB 14)	351
Niederseßmar Ost / Rebbelroth (WB 15)	353
Derschlag West (WB 16)	355
Derschlag Ost (WB 17)	357
Bernberg Ost / Dümmlinghausen (WB 18)	359
Reininghausen / Becke (WB 19)	361
Aggertalsperre (WB 20)	363
Herreshagen / Hülsenbusch (WB 21)	365
Gimborner Land (WB 22)	367

Übersicht Wahlbezirke	369
Stimmbezirke	371
011-Grundschule Windhagen	371
012-Feuerwache Gummersbach	373
021-Realschule Steinberg	375
022-Bauhof Steinenbrück	377
031-AggerEnergie GmbH Berstig	379
032-Gerhard-Kienbaum-Sporthalle	381
041-Lindengymnasium Geb. Grotenbach	383
042-Sparkasse Hindenburgstr.	385
051-Fahrschule Abrolath	387
052-Alten- u. Jugendz. Bernberg	389
060-Grundsch. Bernberg Hauptgeb.	391
071-Foyer Jobcenter	393
072-Campus TH Pavillion	395
081-Grundschule Steinenbrück	397
082-Kindergarten Strombach	399
091-Feuerwehrhaus Strombach	401
092-Sparkasse Strombach	403
101-Sportlerheim Hammerhaus	405
102-Jugend- u Freizeith. Hunstig	407
111-Sparkasse Dieringhausen	409
112-Ev. Gemeindehaus Dieringhausen	411
113-Friedhofskapelle Lobscheid	413
121-Schützenhaus Dieringhausen	415
122-AggerEnergie Dieringhausen	417
131-Schützenhaus Vollmerhausen	419
132-Wichernhaus Vollmerhausen	421
140-Sparkasse Niederseßmar	423
151-Kreis-VHS Niederseßmar	425
152-Mehrzweckhalle Rebbelroth	427
160-Gesamtschule Derschlag	429
170-Sparkasse Derschlag	431
181-Feuerwehrhaus Dümmlinghausen	433
182-Sparkasse Bernberg	435
191-Grundschule Becke	437
192-Gebäudereinigung Oberberg	439
201-Gymnastikhalle Lantenbach	441
202-Freizeitlager Deitenbach	443
203-Gemeindehaus Lieberhausen	445
211-Sparkasse Hülsenbusch	447
212-Feuerwehrhaus Gummeroth	449

221-Ev. Gemeindehaus Berghausen	451
222-Feuerwehrhaus Gelpetal	453
019-Briefwahlergebnis WB 1	455
029-Briefwahlergebnis WB 2	456
039-Briefwahlergebnis WB 3	457
049-Briefwahlergebnis WB 4	458
059-Briefwahlergebnis WB 5	459
069-Briefwahlergebnis WB 6	460
079-Briefwahlergebnis WB 7	461
089-Briefwahlergebnis WB 8	462
099-Briefwahlergebnis WB 9	463
109-Briefwahlergebnis WB 10	464
119-Briefwahlergebnis WB 11	465
129-Briefwahlergebnis WB 12	466
139-Briefwahlergebnis WB 13	467
149-Briefwahlergebnis WB 14	468
159-Briefwahlergebnis WB 15	469
169-Briefwahlergebnis WB 16	470
179-Briefwahlergebnis WB 17	471
189-Briefwahlergebnis WB 18	472
199-Briefwahlergebnis WB 19	473
209-Briefwahlergebnis WB 20	474
219-Briefwahlergebnis WB 21	475
229-Briefwahlergebnis WB 22	476
Übersicht Stimmbezirke	477
Ratswahl	482
Stadt Gummersbach	482
Wahlbezirke	486
Windhagen / Feuerwache (WB 01)	486
Steinenbrück / Steinberg (WB 02)	488
Berstig / Mühlenseißmar (WB 03)	490
Innenstadt / Grotenbach (WB 04)	492
Bernberg Nord (WB 05)	494
Bernberg Süd (WB 06)	496
Steinmüller /Rospe (WB 07)	498
Karlskamp / Strombach Ost (WB 08)	500
Strombach West (WB 09)	502
Ermland / Hunstig (WB 10)	504
Dieringhausen Nord (WB 11)	506
Dieringhausen Süd (WB 12)	508
Vollmerhausen (WB 13)	510
Niederseißmar West (WB 14)	512

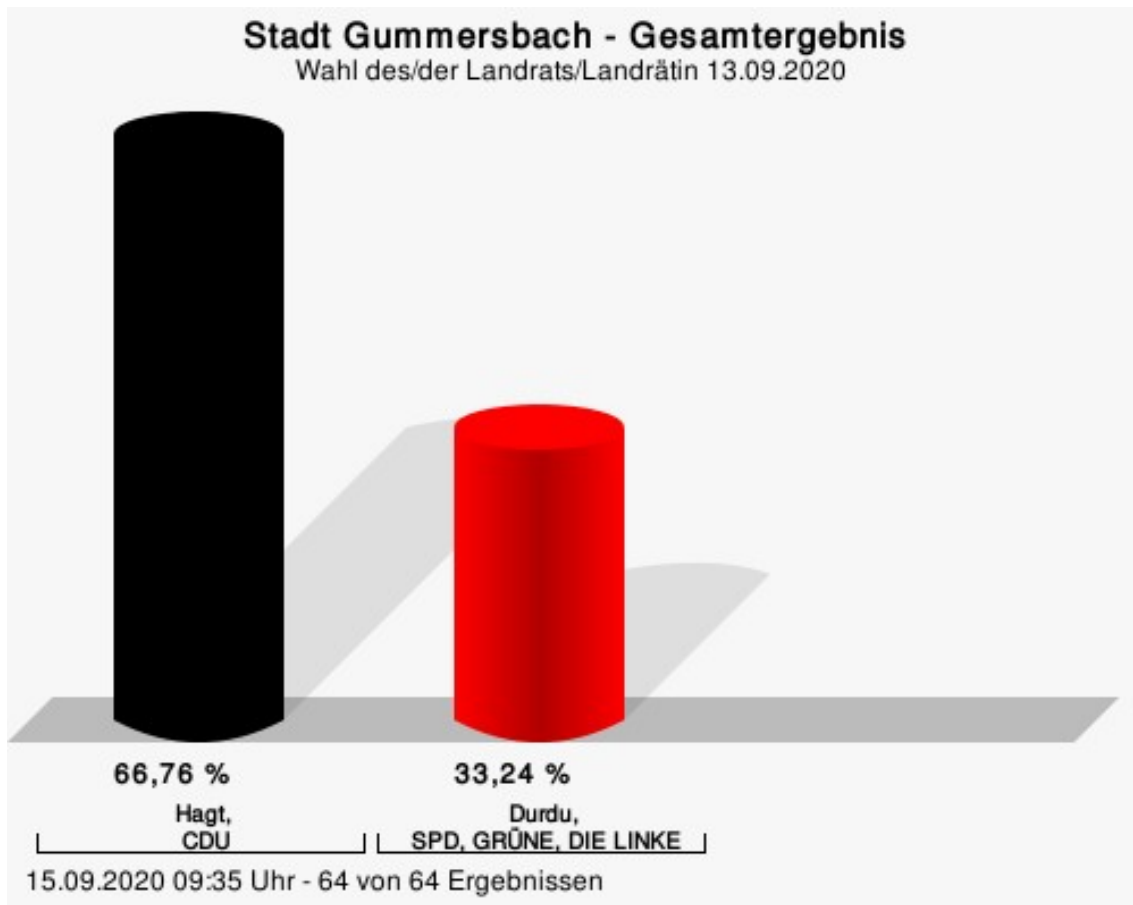
Niederseßmar Ost / Rebbelroth (WB 15)	514
Derschlag West (WB 16)	516
Derschlag Ost (WB 17)	518
Bernberg Ost / Dümmlinghausen (WB 18)	520
Reininghausen / Becke (WB 19)	522
Aggertalsperre (WB 20)	524
Herreshagen / Hülsenbusch (WB 21)	526
Gimborner Land (WB 22)	528
Übersicht Wahlbezirke	530
Stimmbezirke	533
011-Grundschule Windhagen	533
012-Feuerwache Gummersbach	535
021-Realschule Steinberg	537
022-Bauhof Steinenbrück	539
031-AggerEnergie GmbH Berstig	541
032-Gerhard-Kienbaum-Sporthalle	543
041-Lindengymnasium Geb. Grotenbach	545
042-Sparkasse Hindenburgstr.	547
051-Fahrschule Abrolath	549
052-Alten- u. Jugendz. Bernberg	551
060-Grundsch. Bernberg Hauptgeb.	553
071-Foyer Jobcenter	555
072-Campus TH Pavillion	557
081-Grundschule Steinenbrück	559
082-Kindergarten Strombach	561
091-Feuerwehrhaus Strombach	563
092-Sparkasse Strombach	565
101-Sportlerheim Hammerhaus	567
102-Jugend- u Freizeith. Hunstig	569
111-Sparkasse Dieringhausen	571
112-Ev. Gemeindehaus Dieringhausen	573
113-Friedhofskapelle Lobscheid	575
121-Schützenhaus Dieringhausen	577
122-AggerEnergie Dieringhausen	579
131-Schützenhaus Vollmerhausen	581
132-Wichernhaus Vollmerhausen	583
140-Sparkasse Niederseßmar	585
151-Kreis-VHS Niederseßmar	587
152-Mehrzweckhalle Rebbelroth	589
160-Gesamtschule Derschlag	591
170-Sparkasse Derschlag	593
181-Feuerwehrhaus Dümmlinghausen	595

182-Sparkasse Bernberg	597
191-Grundschule Becke	599
192-Gebäudereinigung Oberberg	601
201-Gymnastikhalle Lantenbach	603
202-Freizeitlager Deitenbach	605
203-Gemeindehaus Lieberhausen	607
211-Sparkasse Hülsenbusch	609
212-Feuerwehrhaus Gummeroth	611
221-Ev. Gemeindehaus Berghausen	613
222-Feuerwehrhaus Gelpetal	615
019-Briefwahlergebnis WB 1	617
029-Briefwahlergebnis WB 2	618
039-Briefwahlergebnis WB 3	619
049-Briefwahlergebnis WB 4	620
059-Briefwahlergebnis WB 5	621
069-Briefwahlergebnis WB 6	622
079-Briefwahlergebnis WB 7	623
089-Briefwahlergebnis WB 8	624
099-Briefwahlergebnis WB 9	625
109-Briefwahlergebnis WB 10	626
119-Briefwahlergebnis WB 11	627
129-Briefwahlergebnis WB 12	628
139-Briefwahlergebnis WB 13	629
149-Briefwahlergebnis WB 14	630
159-Briefwahlergebnis WB 15	631
169-Briefwahlergebnis WB 16	632
179-Briefwahlergebnis WB 17	633
189-Briefwahlergebnis WB 18	634
199-Briefwahlergebnis WB 19	635
209-Briefwahlergebnis WB 20	636
219-Briefwahlergebnis WB 21	637
229-Briefwahlergebnis WB 22	638
Übersicht Stimmbezirke	639
Integrationsratswahl	646
Stadt Gummersbach	646
Stimmbezirke	650
06B-9-Briefwahlbezirk 6 - Auszählung Urnenwahl	650
07B-9-Briefwahlbezirk 7 - Auszählung Urnenwahl	652
08B-9 Briefwahlbezirk 8 - Auszählung Urnenwahl	654
06B-Briefwahlbezirk 6	656
07B-Briefwahlbezirk 7	658
08B-Briefwahlbezirk 8	660



# Wahl des/der Landrats/Landrätin Stadt Gummersbach

	Anzahl	Prozent
Hagt, CDU	12.612	66,76 %
Durdu, SPD, GRÜNE, DIE LINKE	6.279	33,24 %

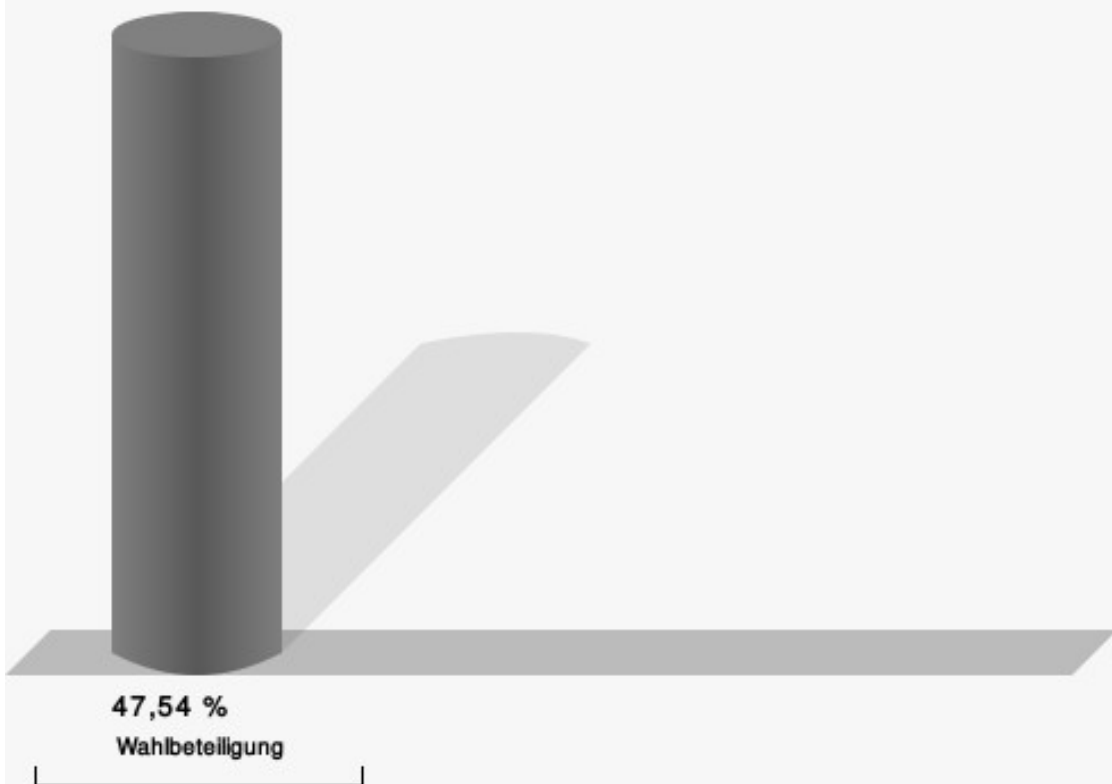


Hagt, CDU = Jochen Hagt, Christlich Demokratische Union Deutschlands

Durdu, SPD, GRÜNE, DIE LINKE = Tülay Durdu, Sozialdemokratische Partei Deutschlands, BÜNDNIS 90/DIE GRÜNEN, DIE LINKE



## Wahlbeteiligung

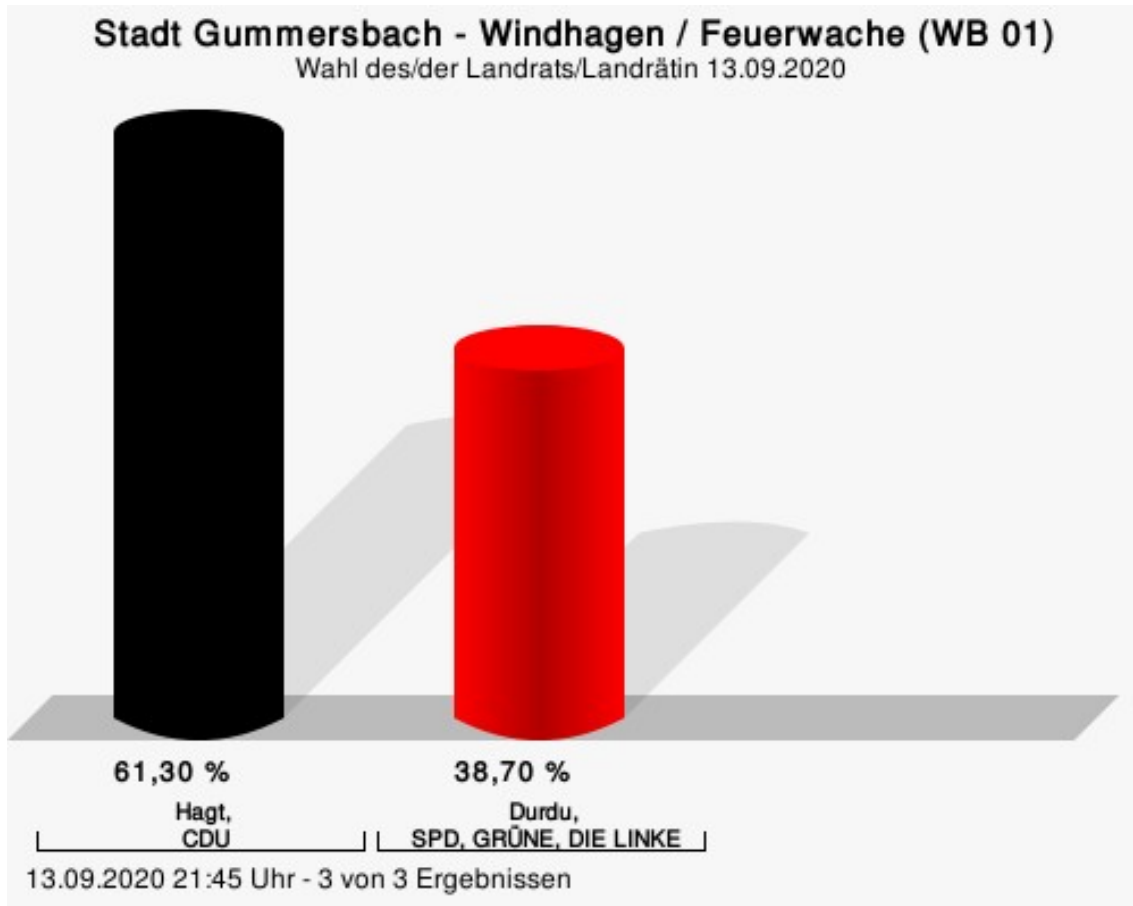


15.09.2020 09:35 Uhr - 64 von 64 Ergebnissen

## Wahlbezirke

### Windhagen / Feuerwache (WB 01)

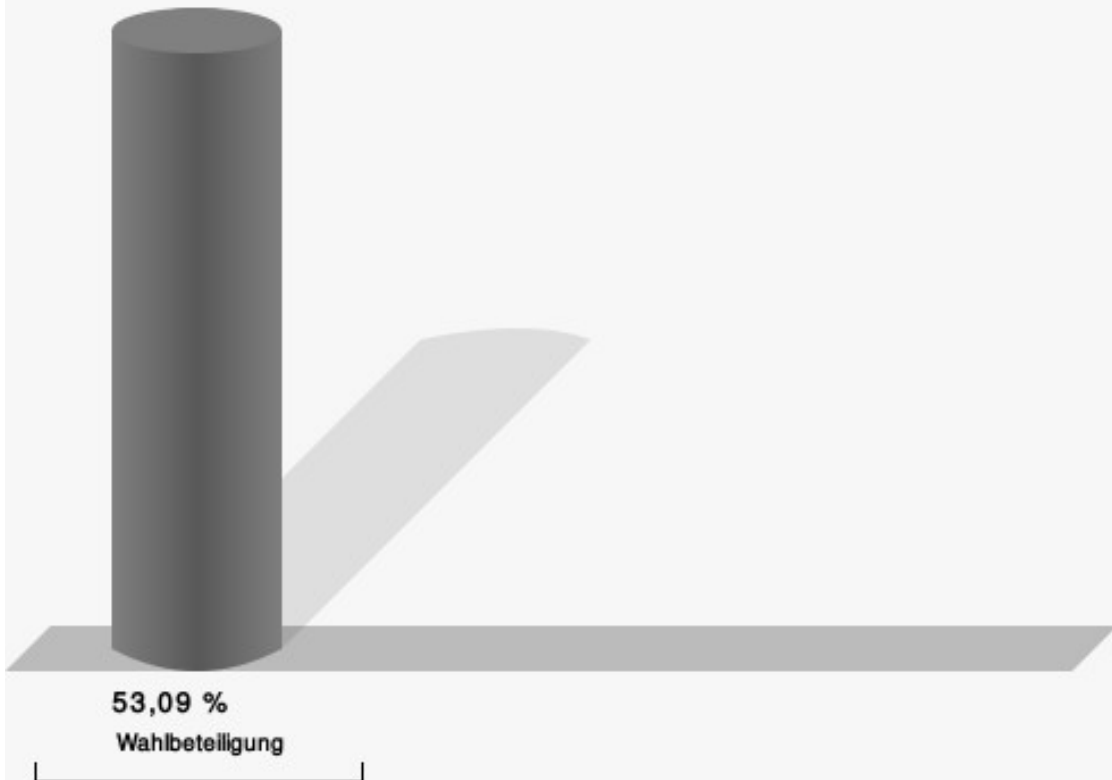
	Anzahl	Prozent
Hagt, CDU	659	61,30 %
Durdu, SPD, GRÜNE, DIE LINKE	416	38,70 %



Hagt, CDU = Jochen Hagt, Christlich Demokratische Union Deutschlands

Durdu, SPD, GRÜNE, DIE LINKE = Tülay Durdu, Sozialdemokratische Partei Deutschlands, BÜNDNIS 90/DIE GRÜNEN, DIE LINKE

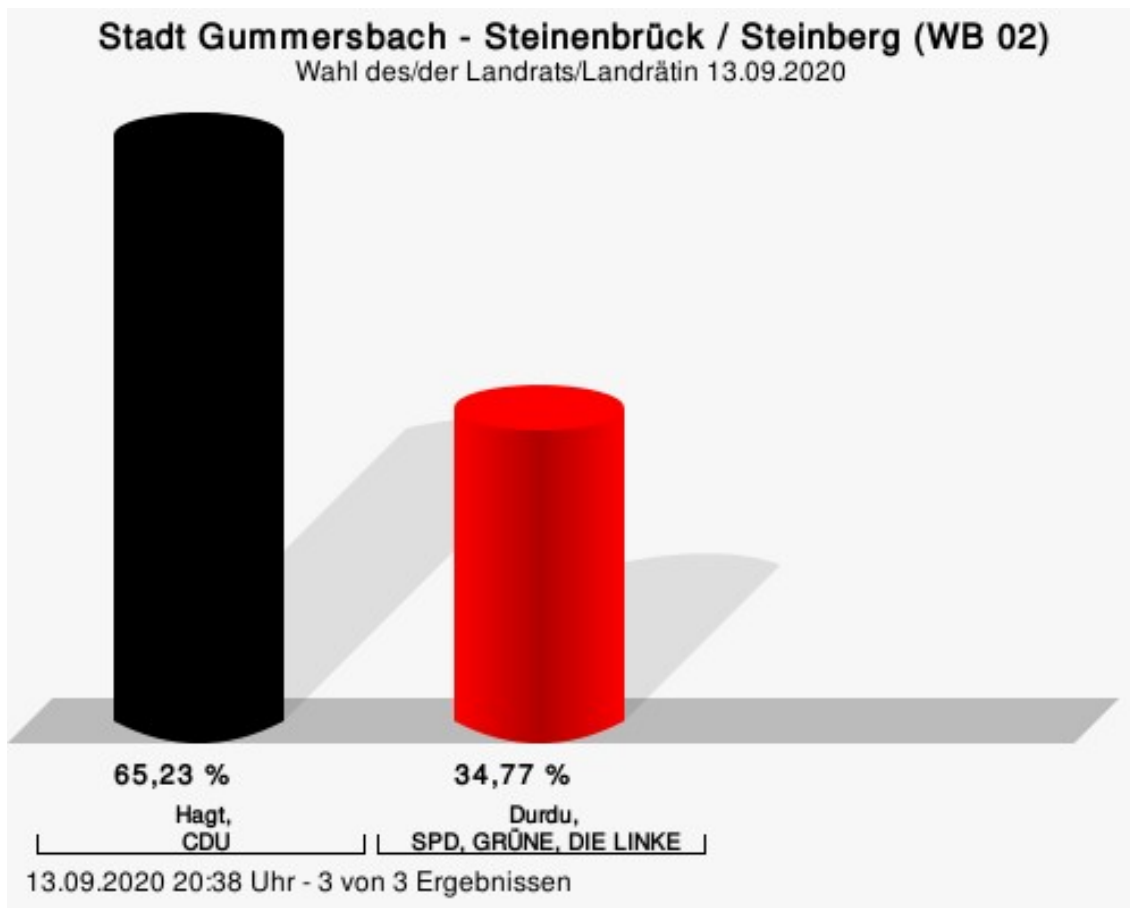
## Wahlbeteiligung



13.09.2020 21:45 Uhr - 3 von 3 Ergebnissen

## Steinenbrück / Steinberg (WB 02)


	Anzahl	Prozent
Hagt, CDU	709	65,23 %
Durdu, SPD, GRÜNE, DIE LINKE	378	34,77 %



Hagt, CDU = Jochen Hagt, Christlich Demokratische Union Deutschlands

Durdu, SPD, GRÜNE, DIE LINKE = Tülay Durdu, Sozialdemokratische Partei Deutschlands, BÜNDNIS 90/DIE GRÜNEN, DIE LINKE

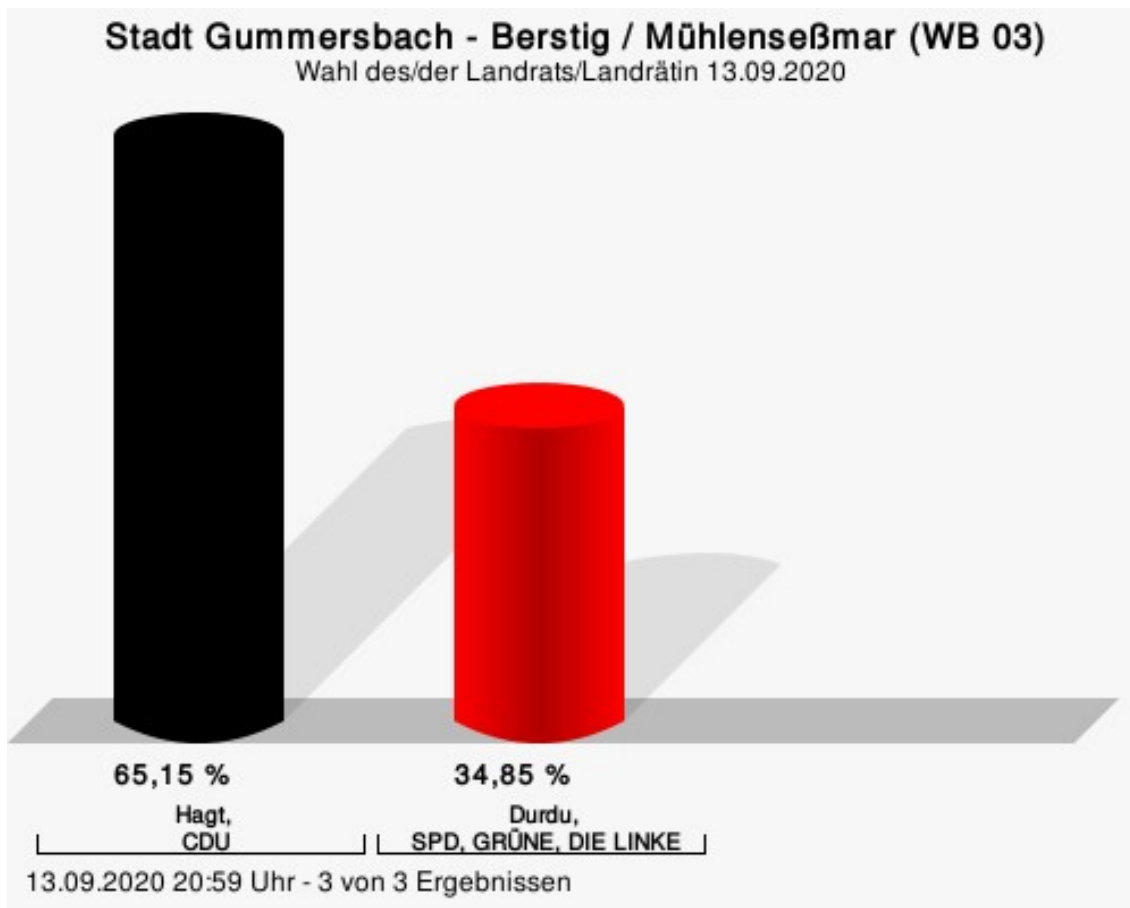
## Wahlbeteiligung



13.09.2020 20:38 Uhr - 3 von 3 Ergebnissen

## Berstig / Mühlenseßmar (WB 03)

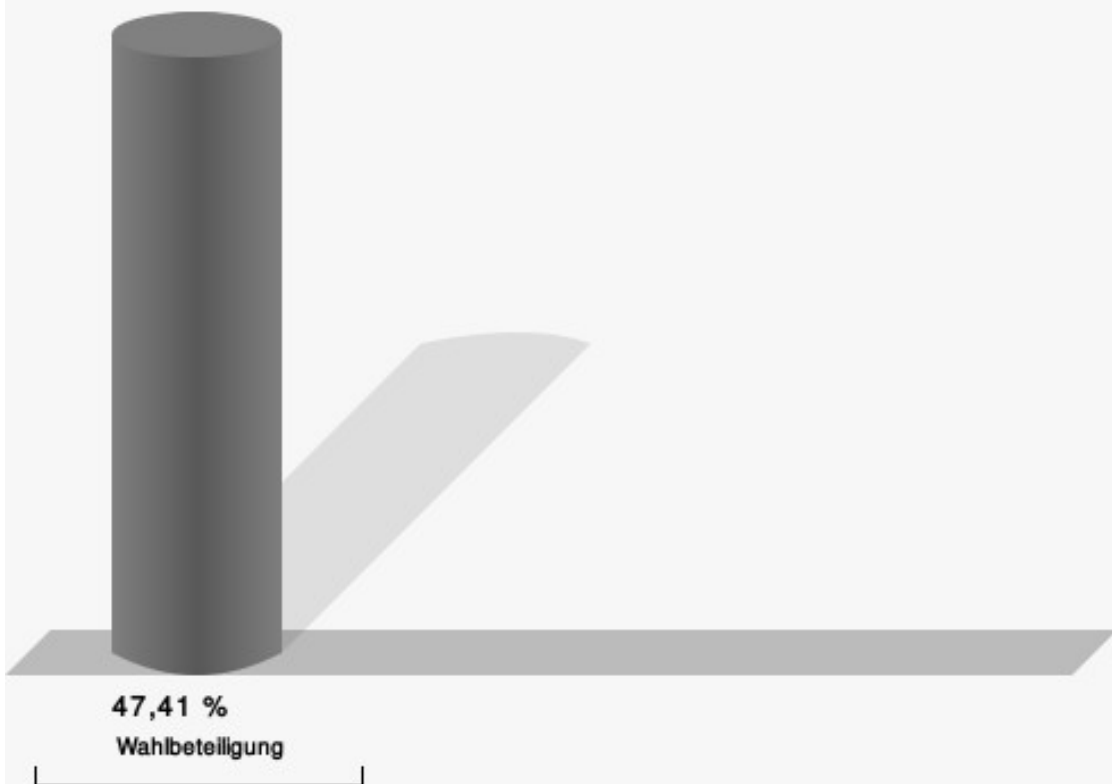
	Anzahl	Prozent
Hagt, CDU	600	65,15 %
Durdu, SPD, GRÜNE, DIE LINKE	321	34,85 %



Hagt, CDU = Jochen Hagt, Christlich Demokratische Union Deutschlands

Durdu, SPD, GRÜNE, DIE LINKE = Tülay Durdu, Sozialdemokratische Partei Deutschlands, BÜNDNIS 90/DIE GRÜNEN, DIE LINKE

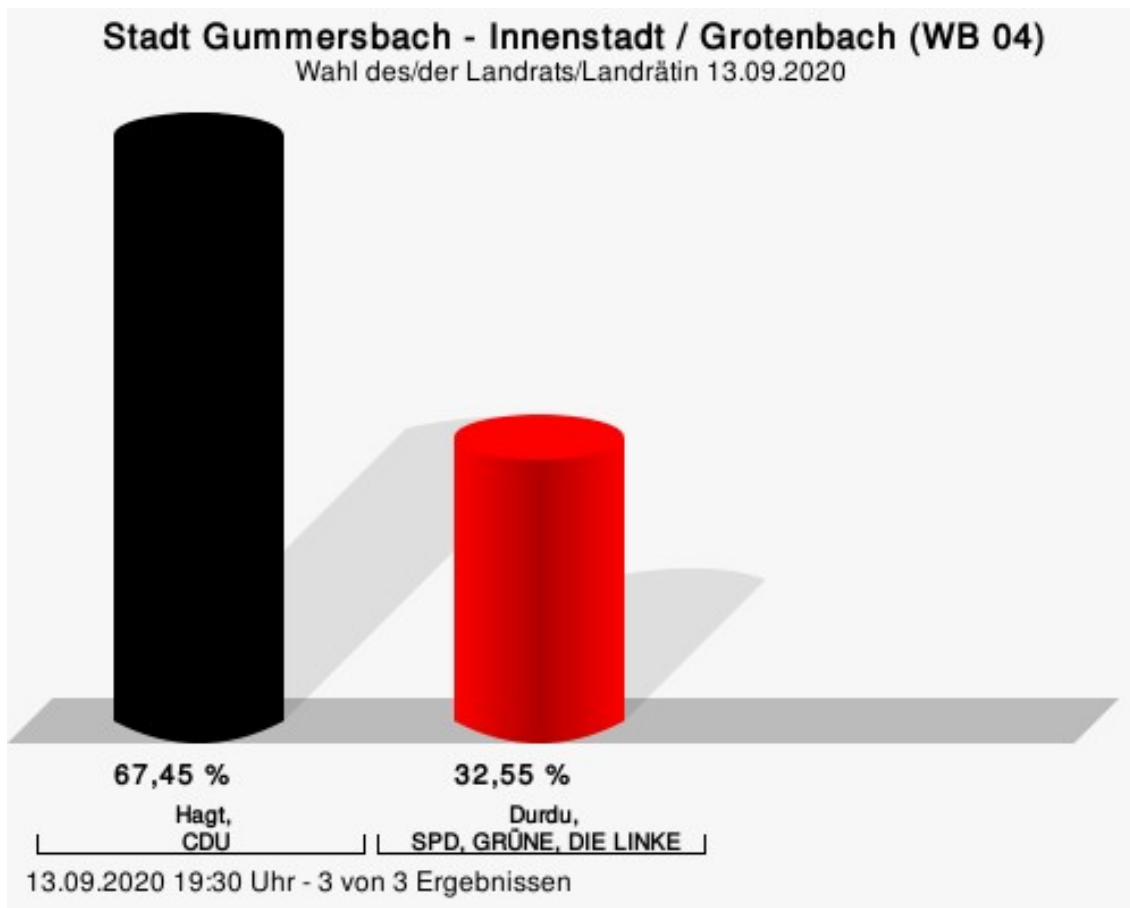
## Wahlbeteiligung



13.09.2020 20:59 Uhr - 3 von 3 Ergebnissen

## Innenstadt / Grotenbach (WB 04)

	Anzahl	Prozent
Hagt, CDU	829	67,45 %
Durdu, SPD, GRÜNE, DIE LINKE	400	32,55 %

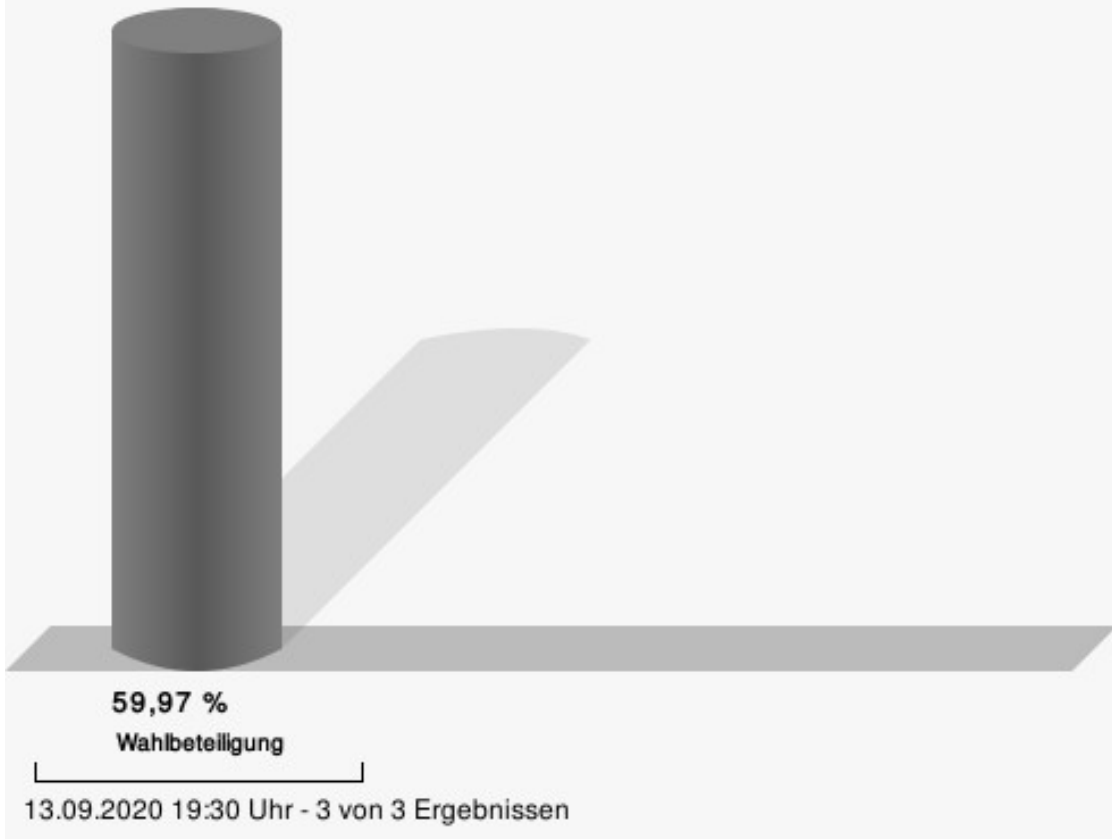


Hagt, CDU = Jochen Hagt, Christlich Demokratische Union Deutschlands

Durdu, SPD, GRÜNE, DIE LINKE = Tülay Durdu, Sozialdemokratische Partei Deutschlands, BÜNDNIS 90/DIE GRÜNEN, DIE LINKE

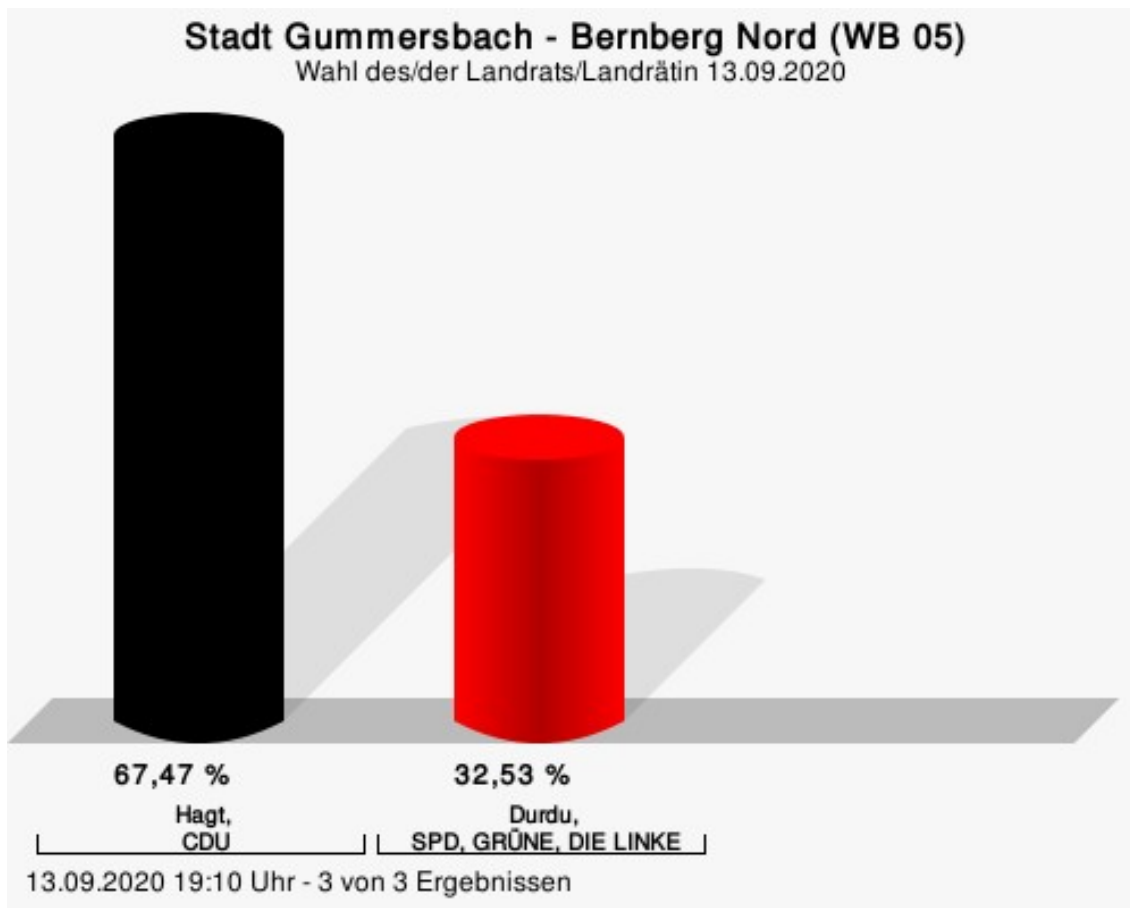


## Wahlbeteiligung



## Bernberg Nord (WB 05)

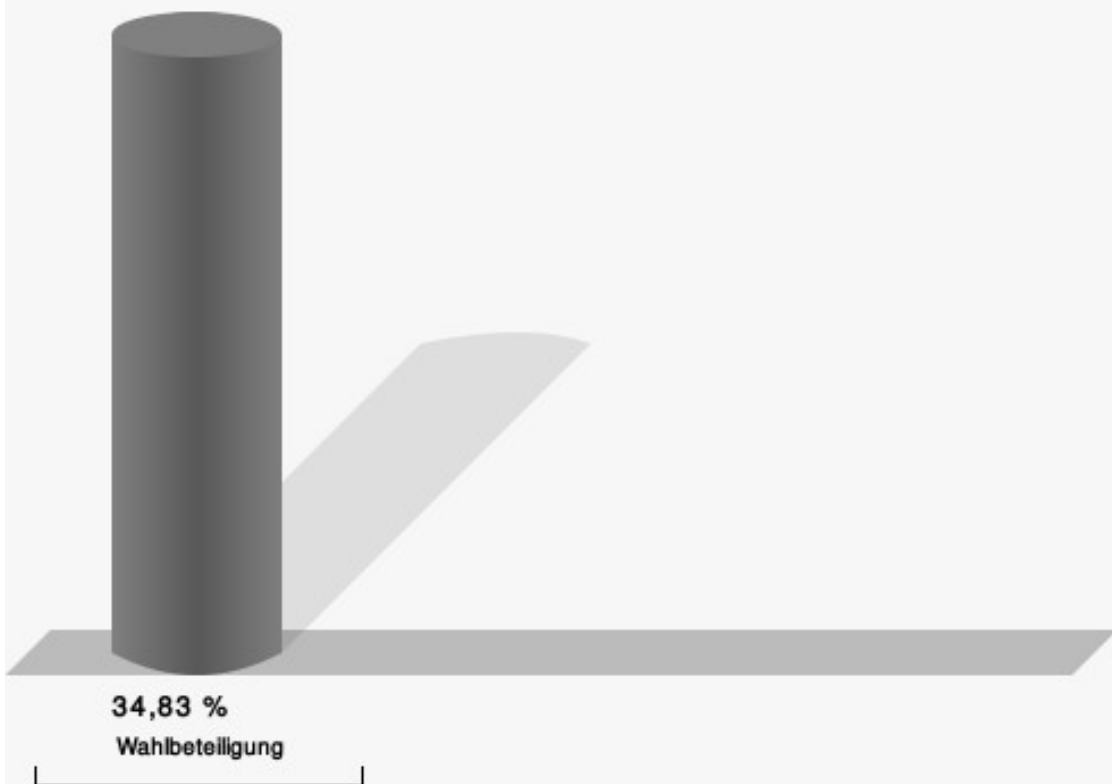
	Anzahl	Prozent
Hagt, CDU	365	67,47 %
Durdu, SPD, GRÜNE, DIE LINKE	176	32,53 %



Hagt, CDU = Jochen Hagt, Christlich Demokratische Union Deutschlands

Durdu, SPD, GRÜNE, DIE LINKE = Tülay Durdu, Sozialdemokratische Partei Deutschlands, BÜNDNIS 90/DIE GRÜNEN, DIE LINKE

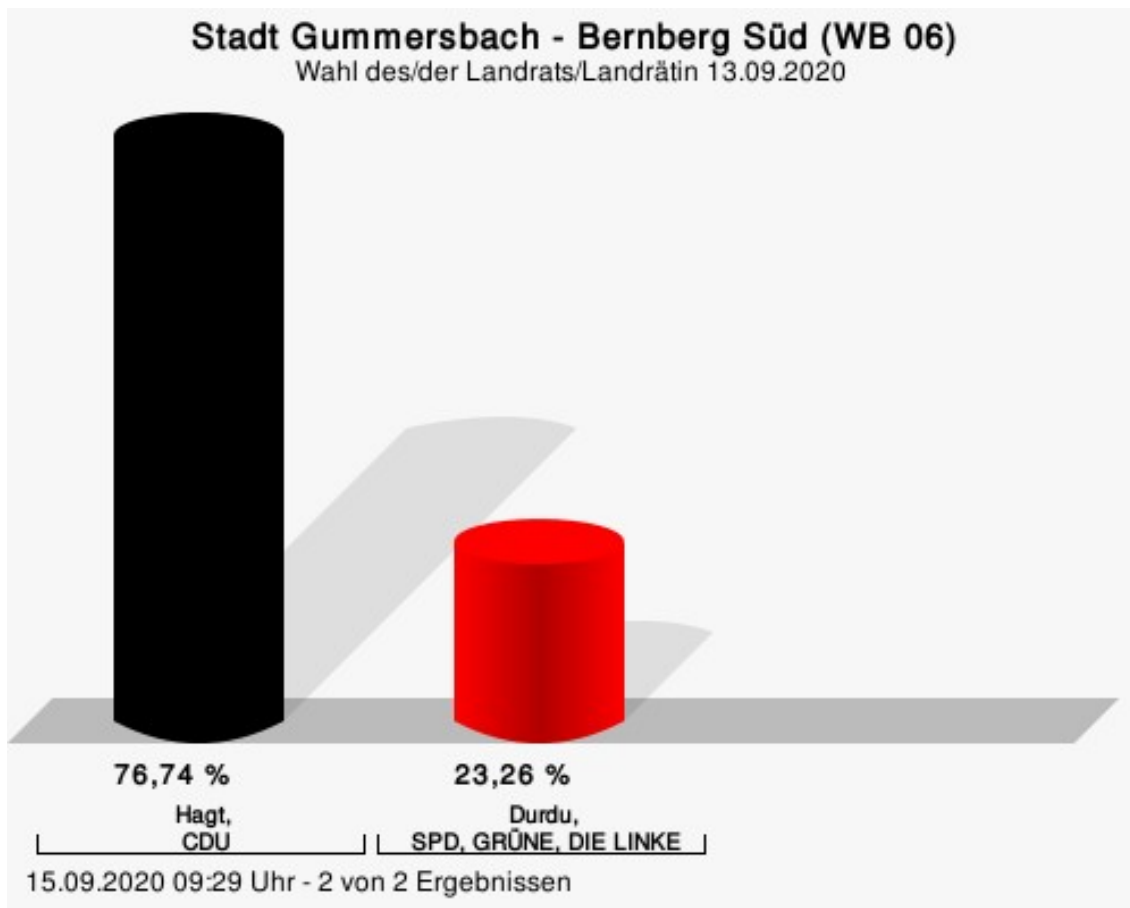
## Wahlbeteiligung



13.09.2020 19:10 Uhr - 3 von 3 Ergebnissen

## Bernberg Süd (WB 06)


	Anzahl	Prozent
Hagt, CDU	485	76,74 %
Durdu, SPD, GRÜNE, DIE LINKE	147	23,26 %



Hagt, CDU = Jochen Hagt, Christlich Demokratische Union Deutschlands

Durdu, SPD, GRÜNE, DIE LINKE = Tülay Durdu, Sozialdemokratische Partei Deutschlands, BÜNDNIS 90/DIE GRÜNEN, DIE LINKE

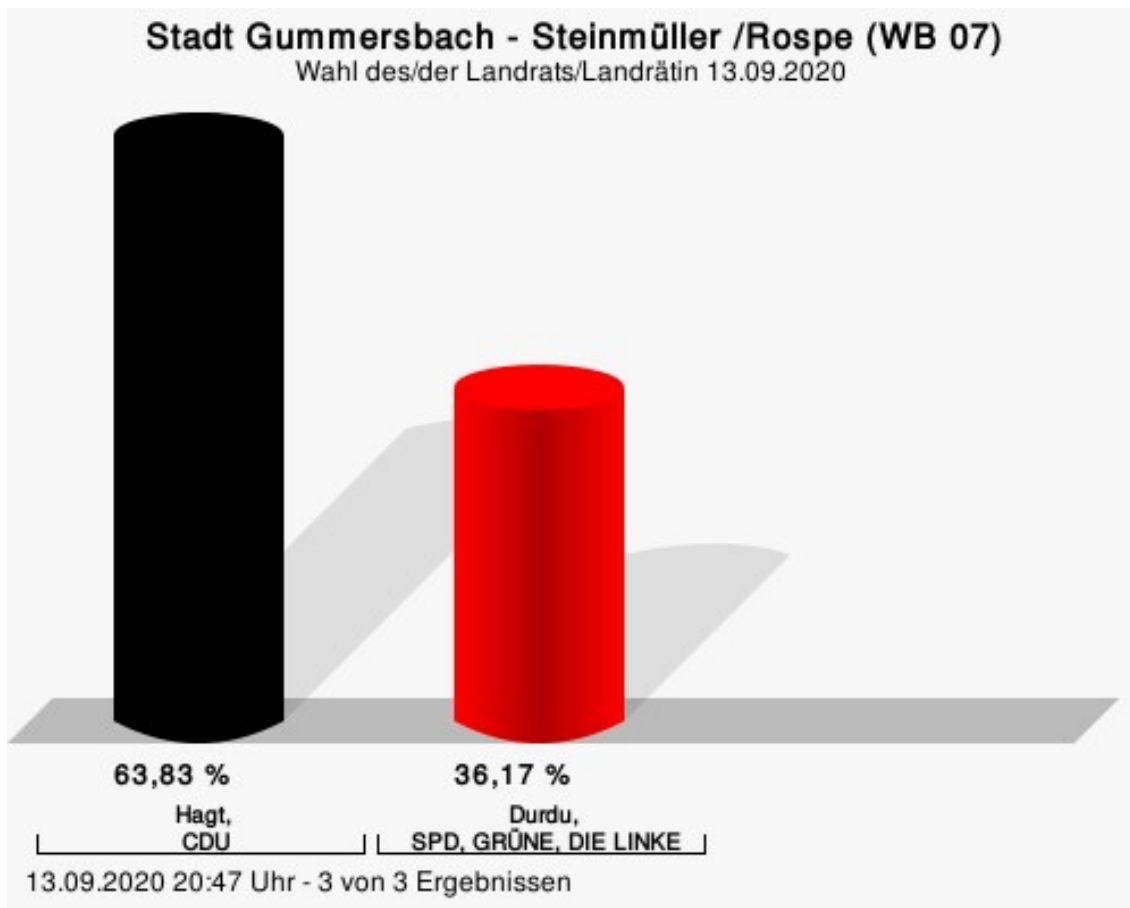
## Wahlbeteiligung



15.09.2020 09:29 Uhr - 2 von 2 Ergebnissen

## Steinmüller /Rospe (WB 07)

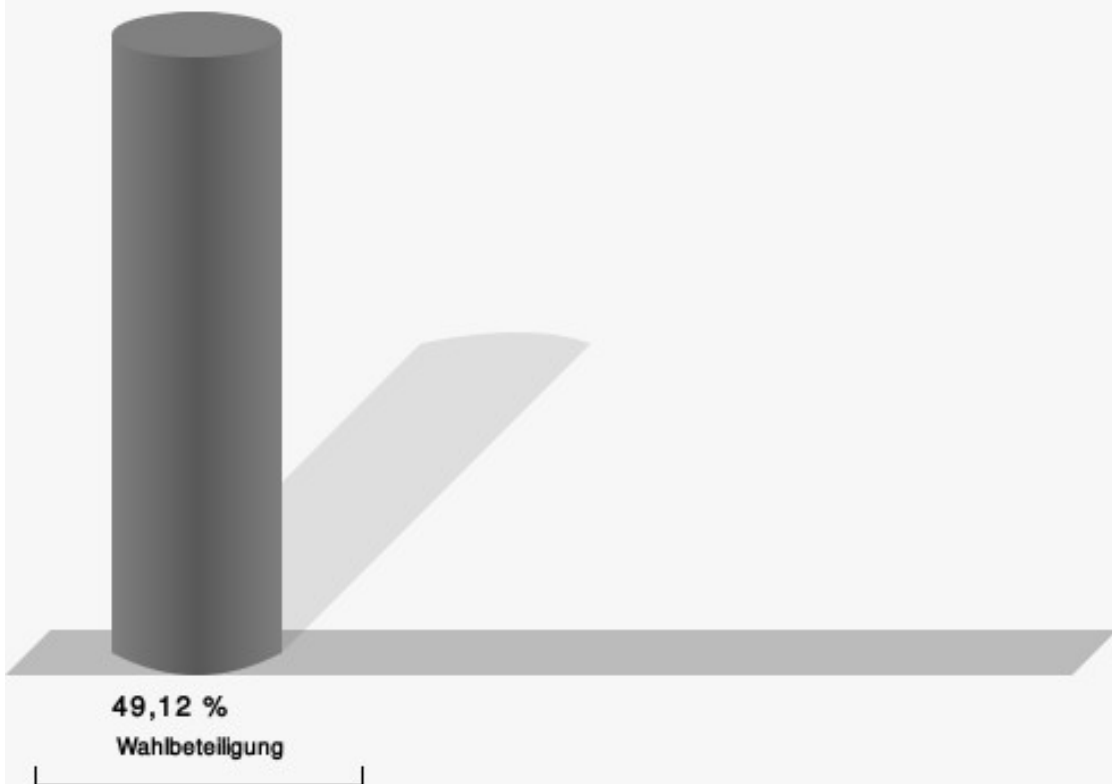
	Anzahl	Prozent
Hagt, CDU	630	63,83 %
Durdu, SPD, GRÜNE, DIE LINKE	357	36,17 %



Hagt, CDU = Jochen Hagt, Christlich Demokratische Union Deutschlands

Durdu, SPD, GRÜNE, DIE LINKE = Tülay Durdu, Sozialdemokratische Partei Deutschlands, BÜNDNIS 90/DIE GRÜNEN, DIE LINKE

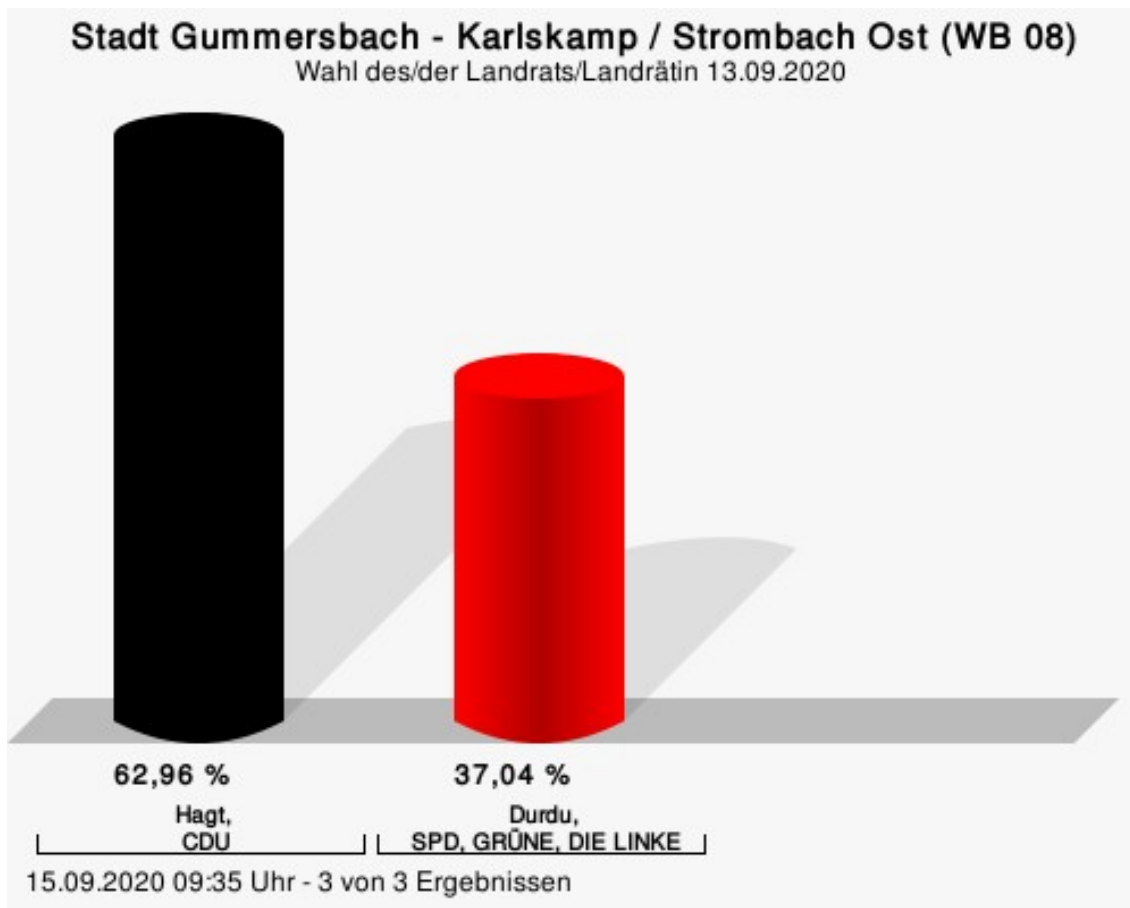
## Wahlbeteiligung



13.09.2020 20:47 Uhr - 3 von 3 Ergebnissen

## Karlskamp / Strombach Ost (WB 08)

	Anzahl	Prozent
Hagt, CDU	459	62,96 %
Durdu, SPD, GRÜNE, DIE LINKE	270	37,04 %

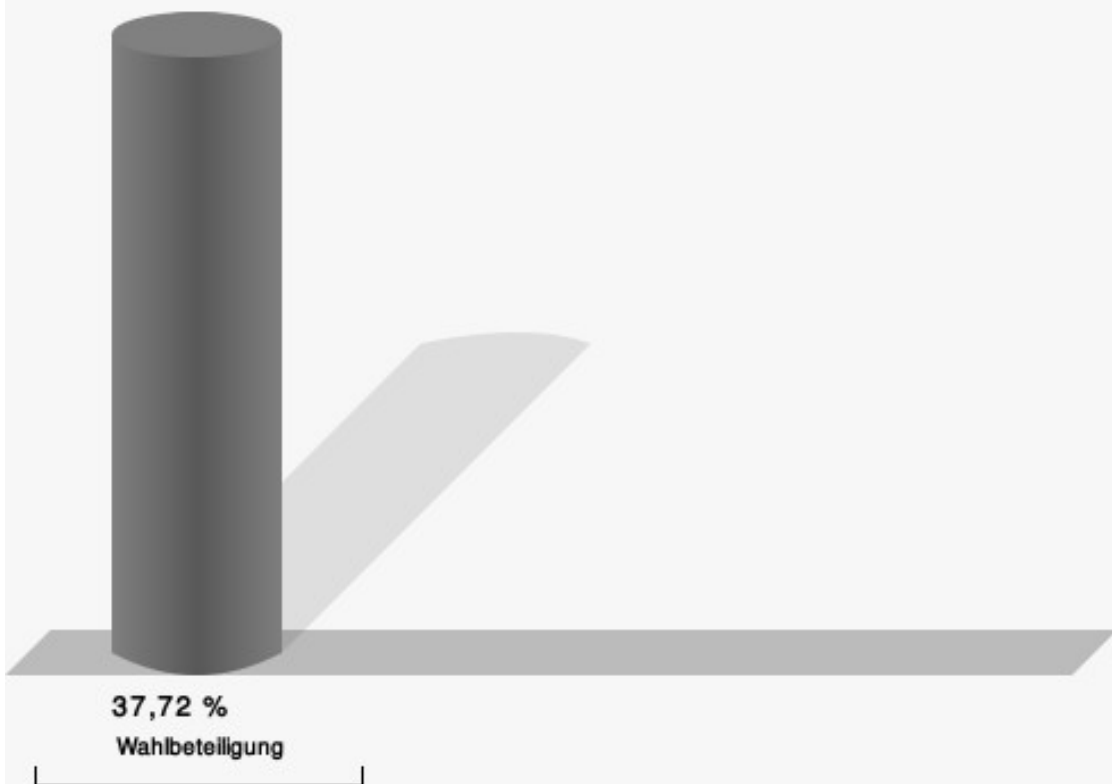


Hagt, CDU = Jochen Hagt, Christlich Demokratische Union Deutschlands

Durdu, SPD, GRÜNE, DIE LINKE = Tülay Durdu, Sozialdemokratische Partei Deutschlands, BÜNDNIS 90/DIE GRÜNEN, DIE LINKE



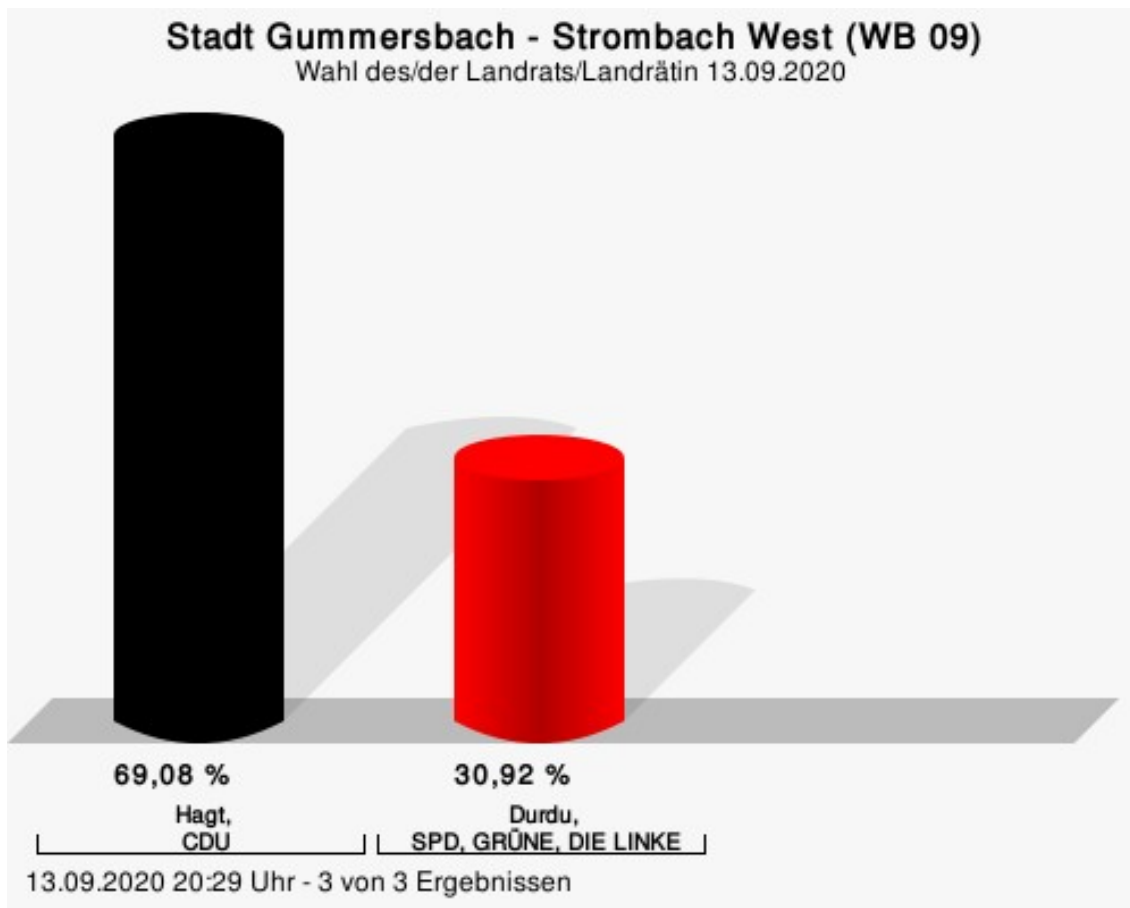
## Wahlbeteiligung



15.09.2020 09:35 Uhr - 3 von 3 Ergebnissen

## Strombach West (WB 09)

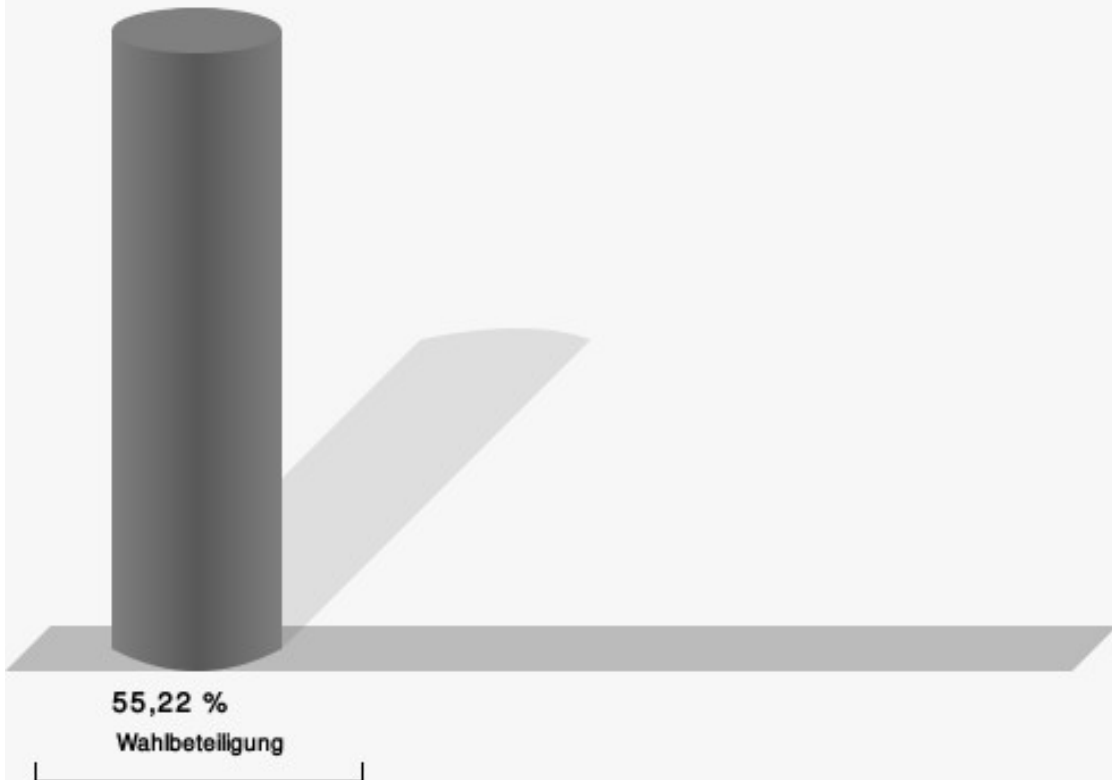
	Anzahl	Prozent
Hagt, CDU	762	69,08 %
Durdu, SPD, GRÜNE, DIE LINKE	341	30,92 %



Hagt, CDU = Jochen Hagt, Christlich Demokratische Union Deutschlands

Durdu, SPD, GRÜNE, DIE LINKE = Tülay Durdu, Sozialdemokratische Partei Deutschlands, BÜNDNIS 90/DIE GRÜNEN, DIE LINKE

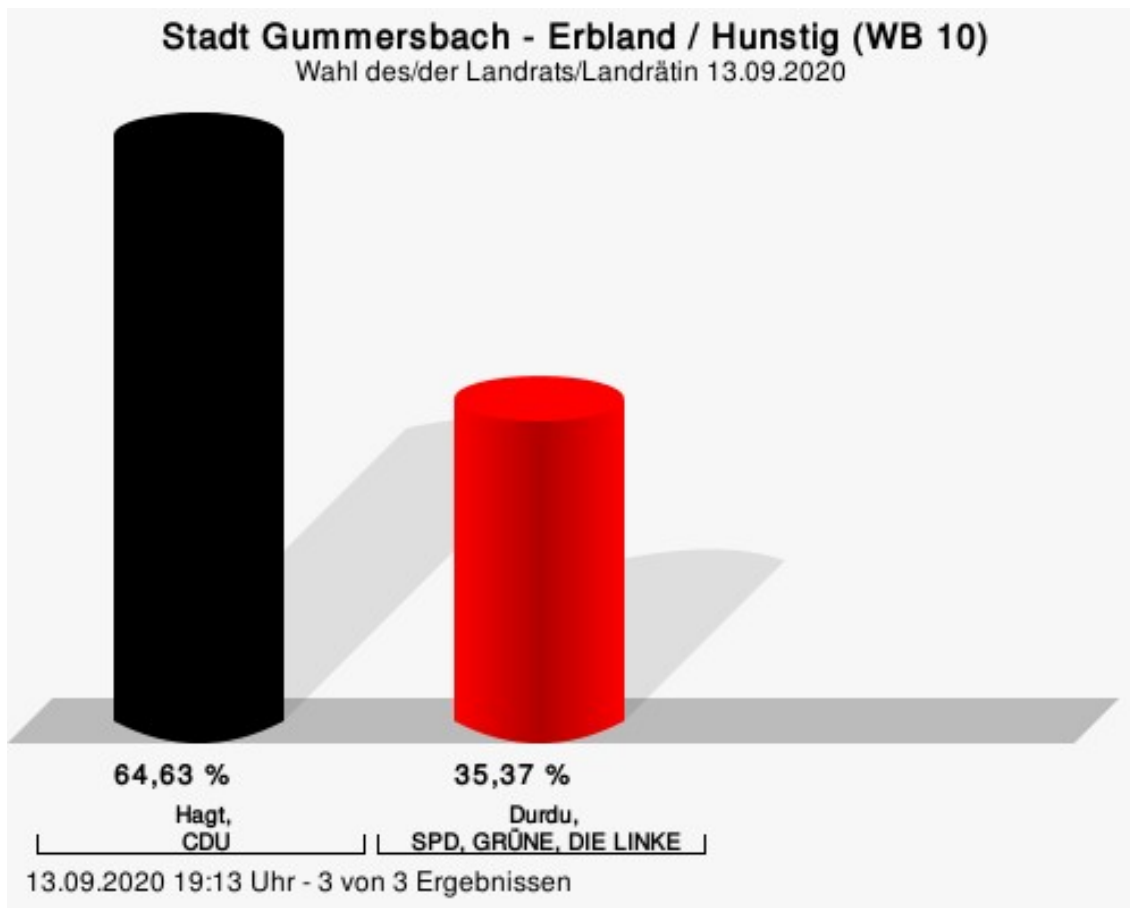
## Wahlbeteiligung



13.09.2020 20:29 Uhr - 3 von 3 Ergebnissen

## Ermland / Hunstig (WB 10)

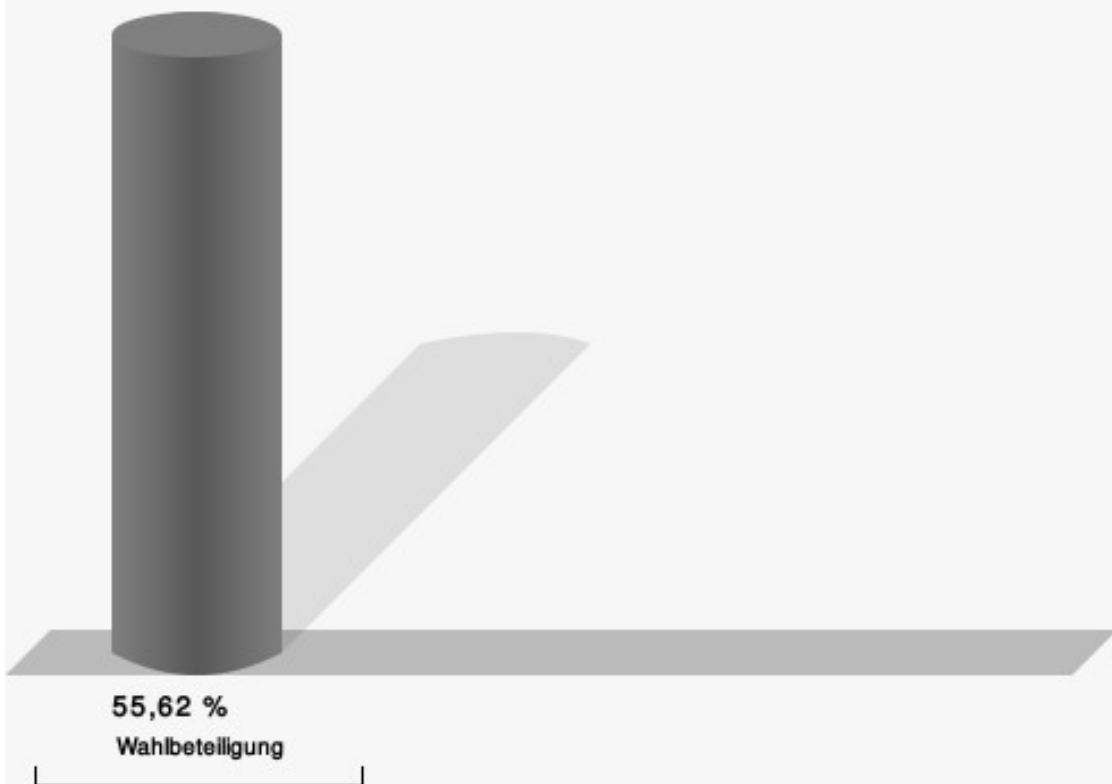
	Anzahl	Prozent
Hagt, CDU	614	64,63 %
Durdu, SPD, GRÜNE, DIE LINKE	336	35,37 %



Hagt, CDU = Jochen Hagt, Christlich Demokratische Union Deutschlands

Durdu, SPD, GRÜNE, DIE LINKE = Tülay Durdu, Sozialdemokratische Partei Deutschlands, BÜNDNIS 90/DIE GRÜNEN, DIE LINKE

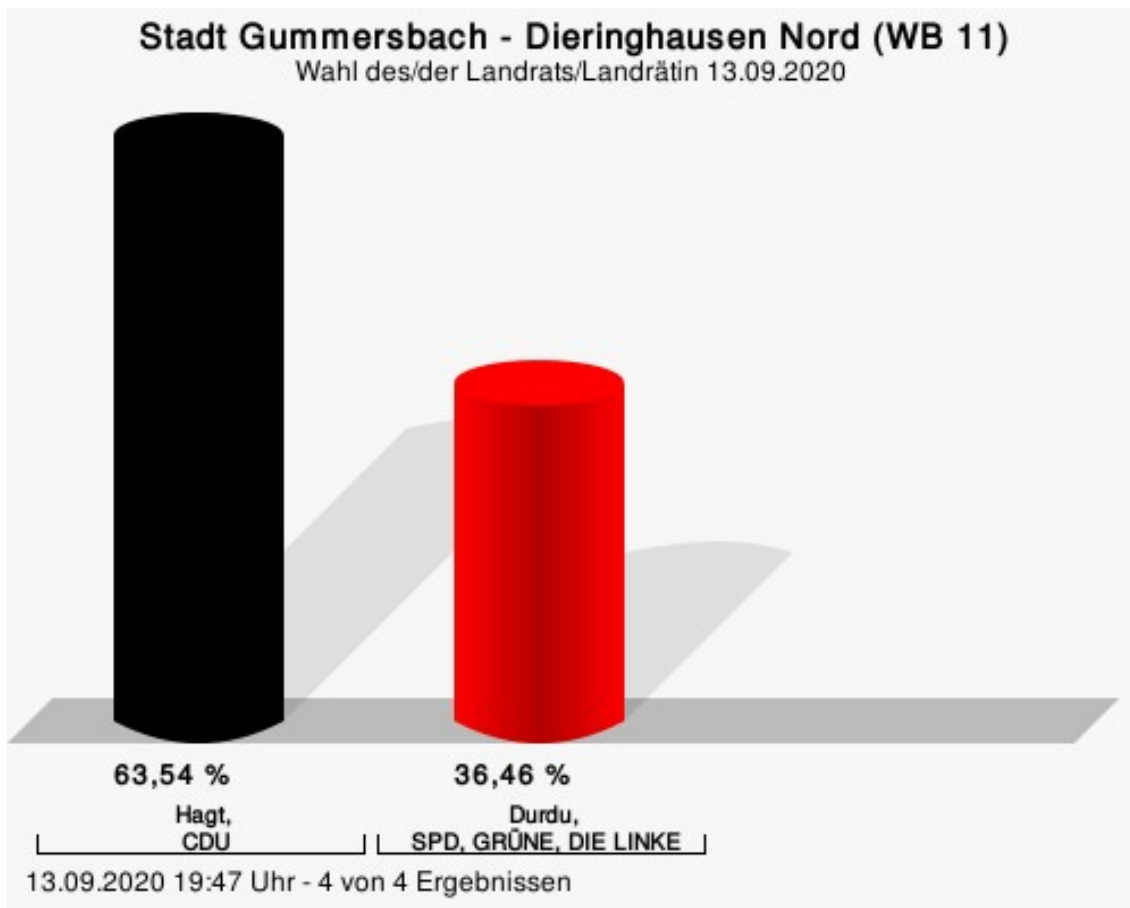
## Wahlbeteiligung



13.09.2020 19:13 Uhr - 3 von 3 Ergebnissen

## Dieringhausen Nord (WB 11)

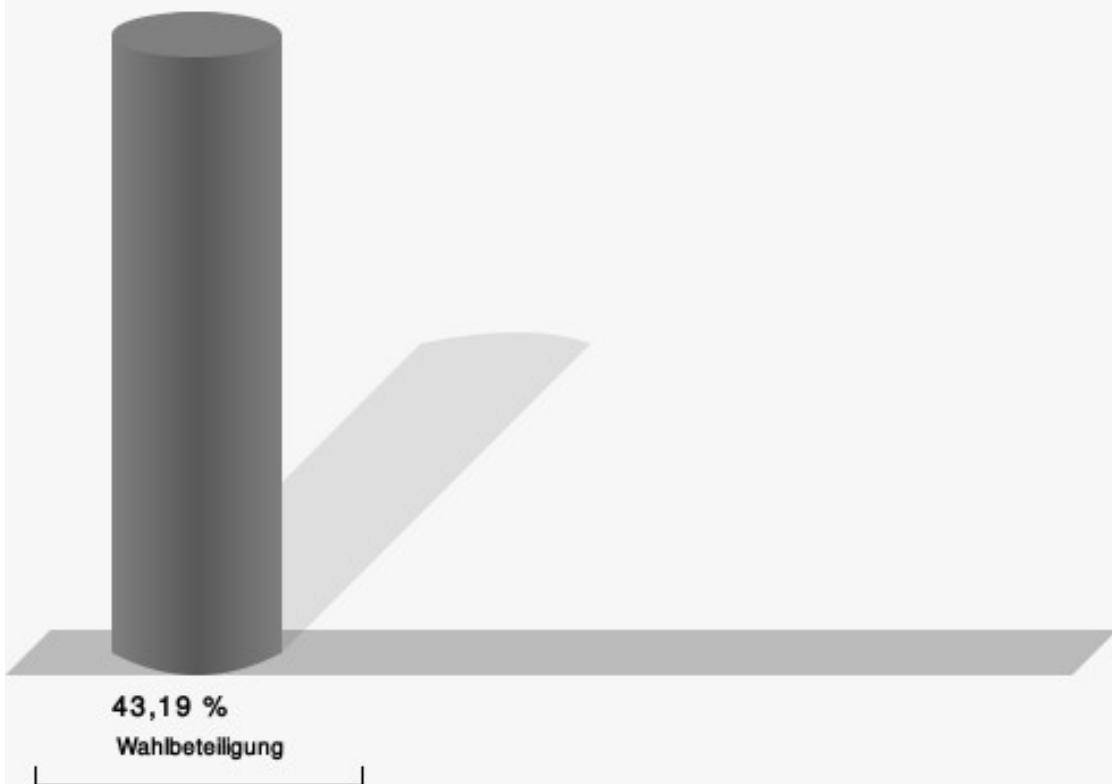
	Anzahl	Prozent
Hagt, CDU	556	63,54 %
Durdu, SPD, GRÜNE, DIE LINKE	319	36,46 %



Hagt, CDU = Jochen Hagt, Christlich Demokratische Union Deutschlands

Durdu, SPD, GRÜNE, DIE LINKE = Tülay Durdu, Sozialdemokratische Partei Deutschlands, BÜNDNIS 90/DIE GRÜNEN, DIE LINKE

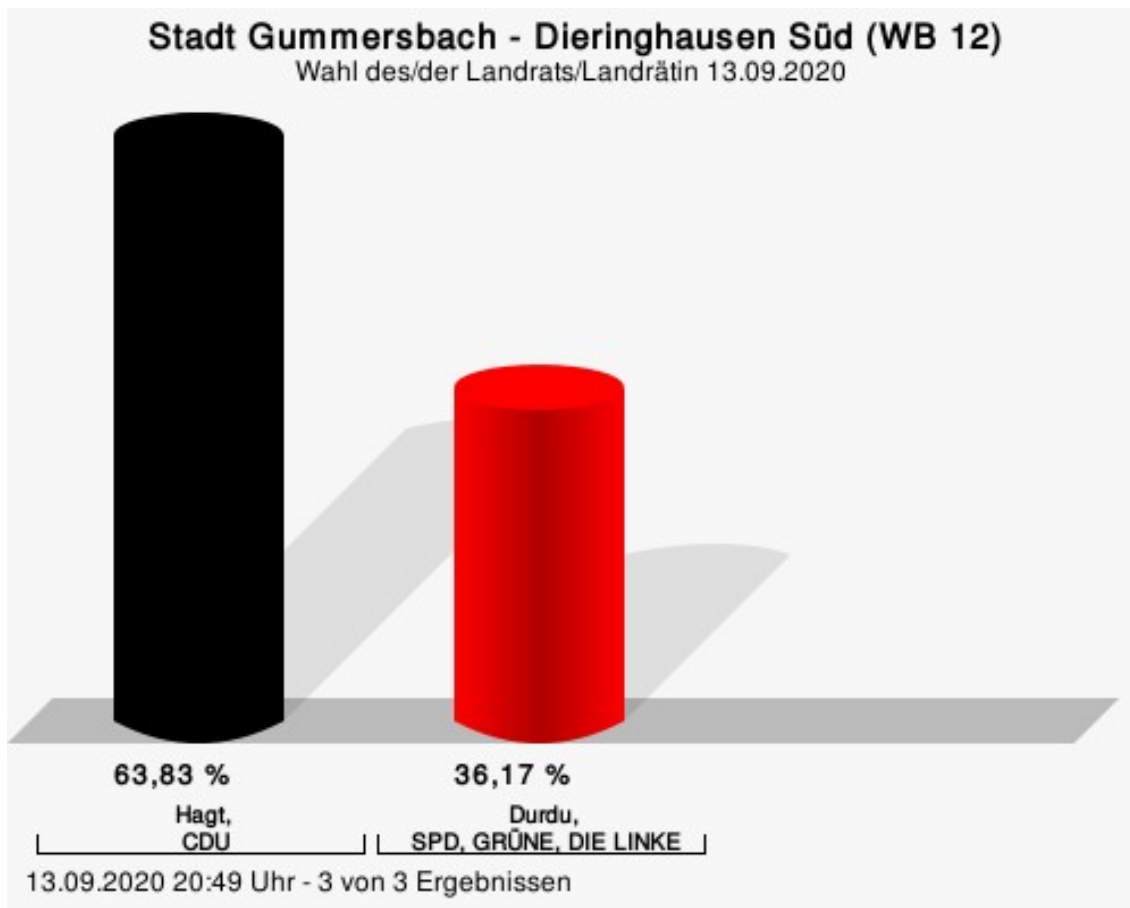
## Wahlbeteiligung



13.09.2020 19:47 Uhr - 4 von 4 Ergebnissen

## Dieringhausen Süd (WB 12)

	Anzahl	Prozent
Hagt, CDU	480	63,83 %
Durdu, SPD, GRÜNE, DIE LINKE	272	36,17 %

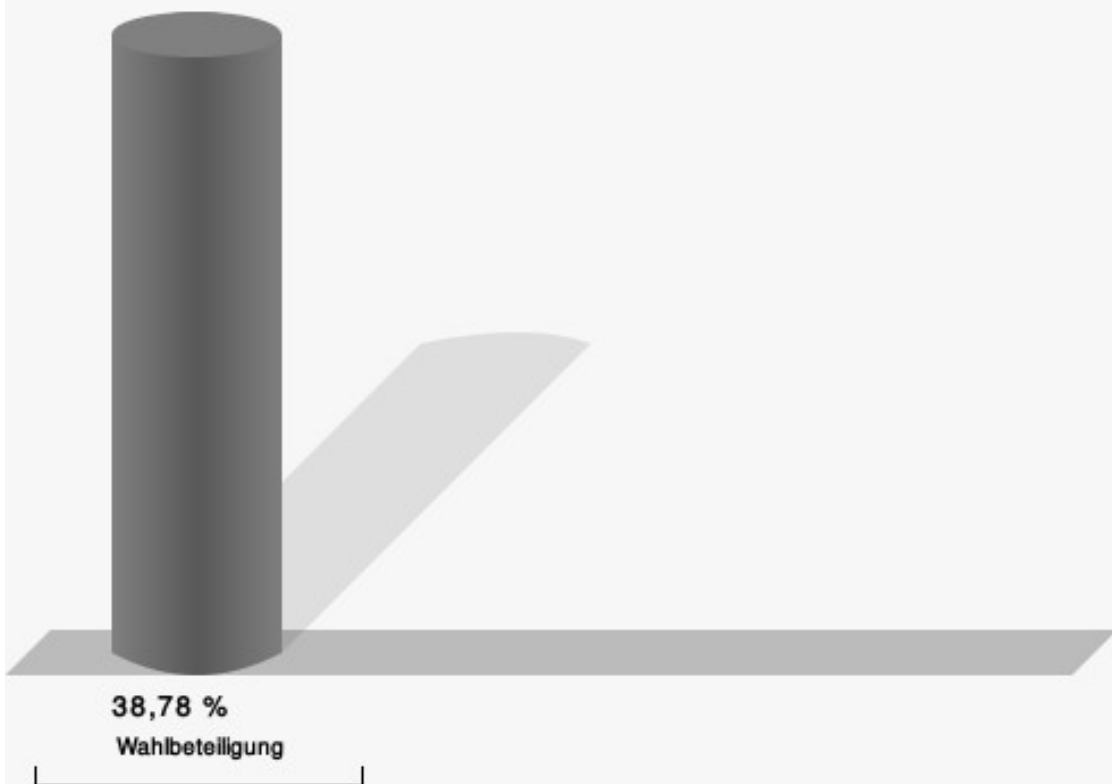


Hagt, CDU = Jochen Hagt, Christlich Demokratische Union Deutschlands

Durdu, SPD, GRÜNE, DIE LINKE = Tülay Durdu, Sozialdemokratische Partei Deutschlands, BÜNDNIS 90/DIE GRÜNEN, DIE LINKE



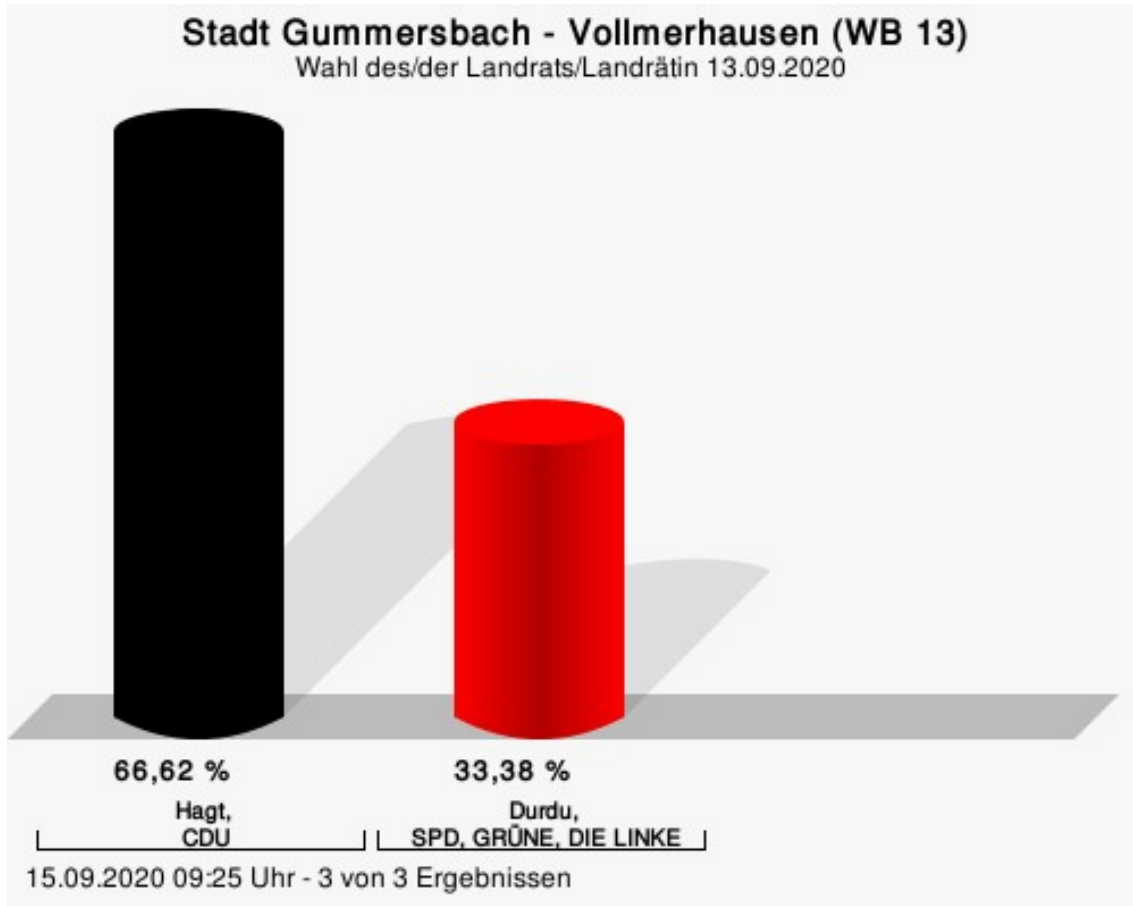
## Wahlbeteiligung



13.09.2020 20:49 Uhr - 3 von 3 Ergebnissen

## Vollmerhausen (WB 13)

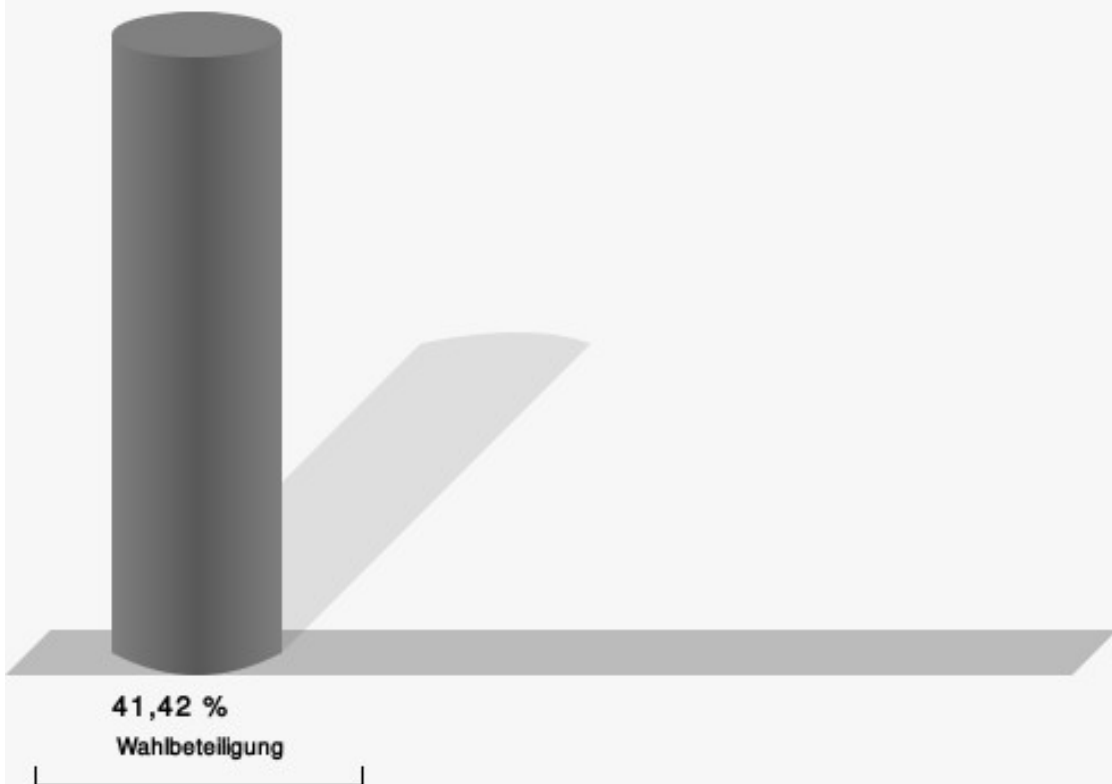
	Anzahl	Prozent
Hagt, CDU	467	66,62 %
Durdu, SPD, GRÜNE, DIE LINKE	234	33,38 %



Hagt, CDU = Jochen Hagt, Christlich Demokratische Union Deutschlands

Durdu, SPD, GRÜNE, DIE LINKE = Tülay Durdu, Sozialdemokratische Partei Deutschlands, BÜNDNIS 90/DIE GRÜNEN, DIE LINKE

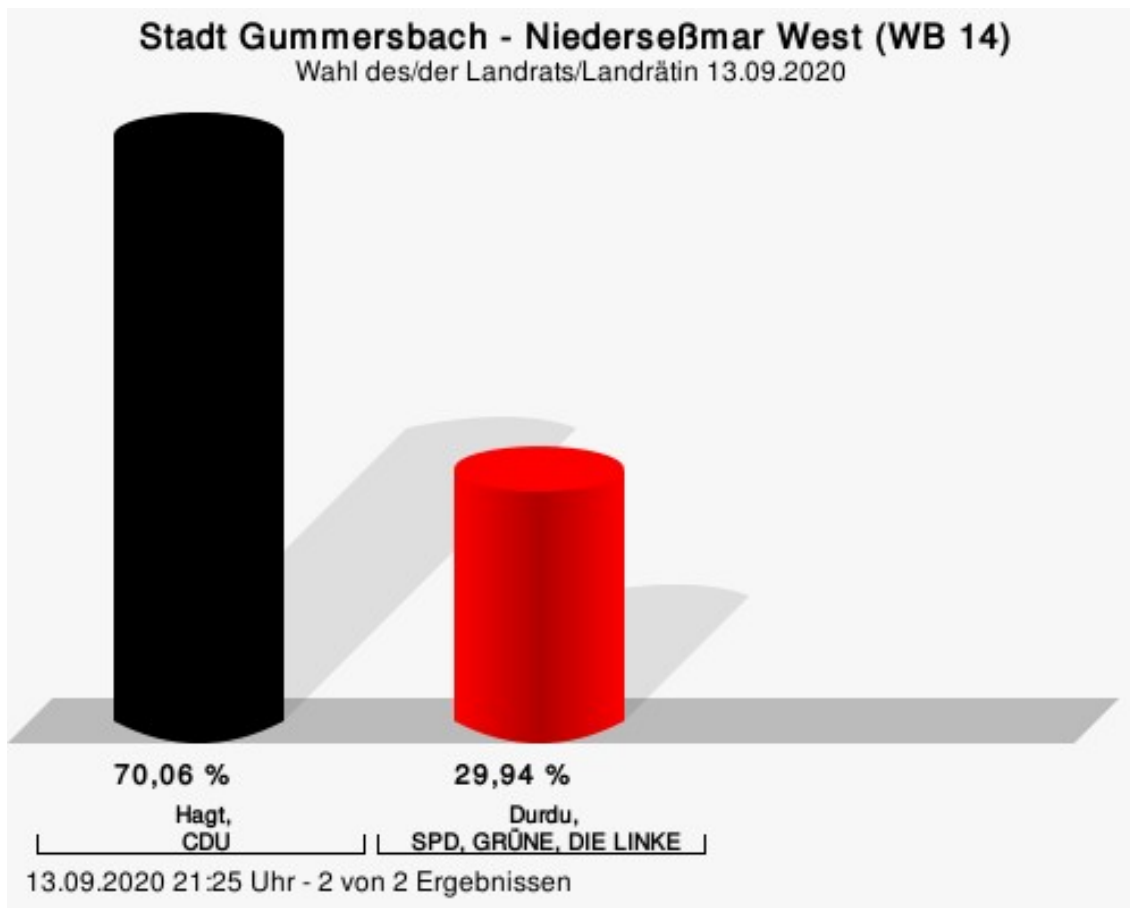
## Wahlbeteiligung



15.09.2020 09:25 Uhr - 3 von 3 Ergebnissen

## Niederseßmar West (WB 14)

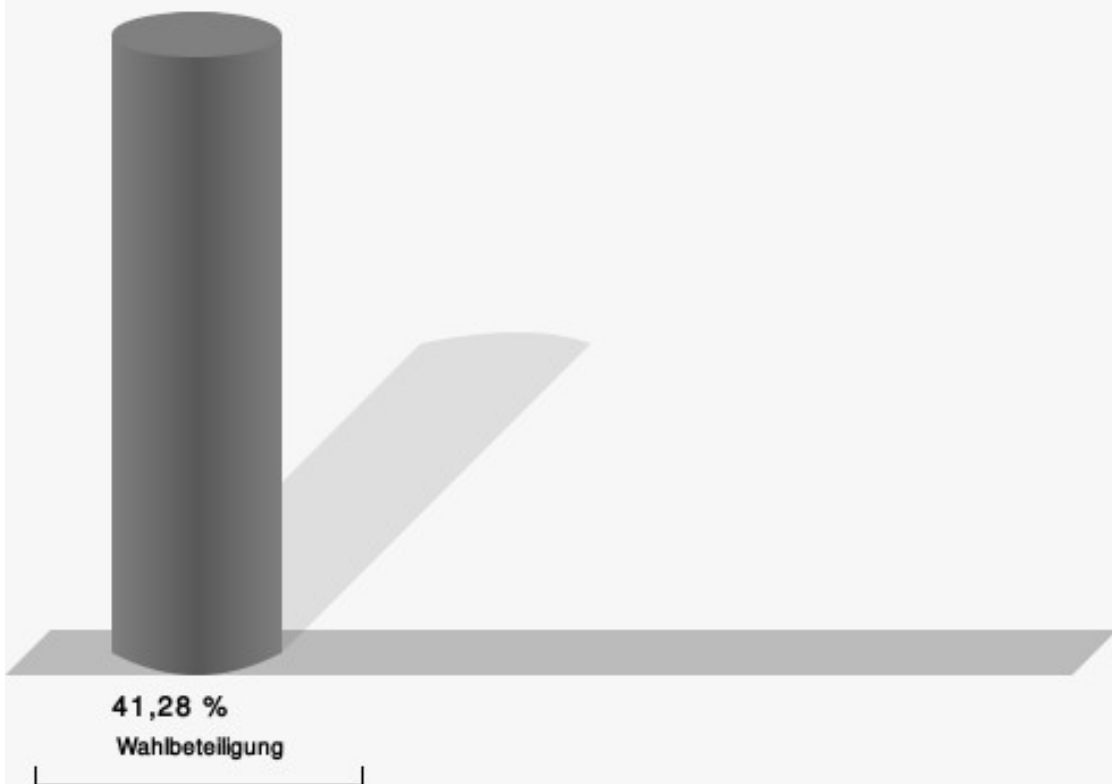
	Anzahl	Prozent
Hagt, CDU	475	70,06 %
Durdu, SPD, GRÜNE, DIE LINKE	203	29,94 %



Hagt, CDU = Jochen Hagt, Christlich Demokratische Union Deutschlands

Durdu, SPD, GRÜNE, DIE LINKE = Tülay Durdu, Sozialdemokratische Partei Deutschlands, BÜNDNIS 90/DIE GRÜNEN, DIE LINKE

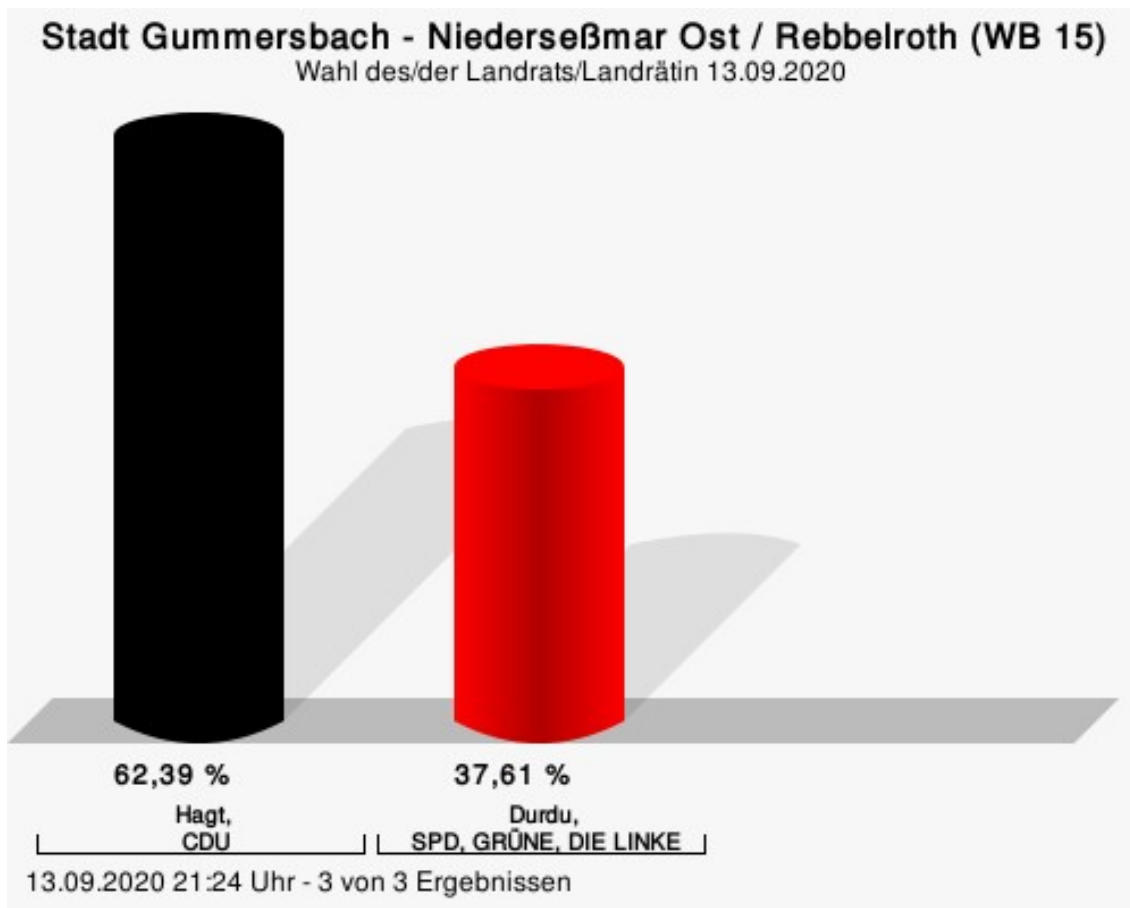
## Wahlbeteiligung



13.09.2020 21:25 Uhr - 2 von 2 Ergebnissen

## Niederseßmar Ost / Rebbelroth (WB 15)

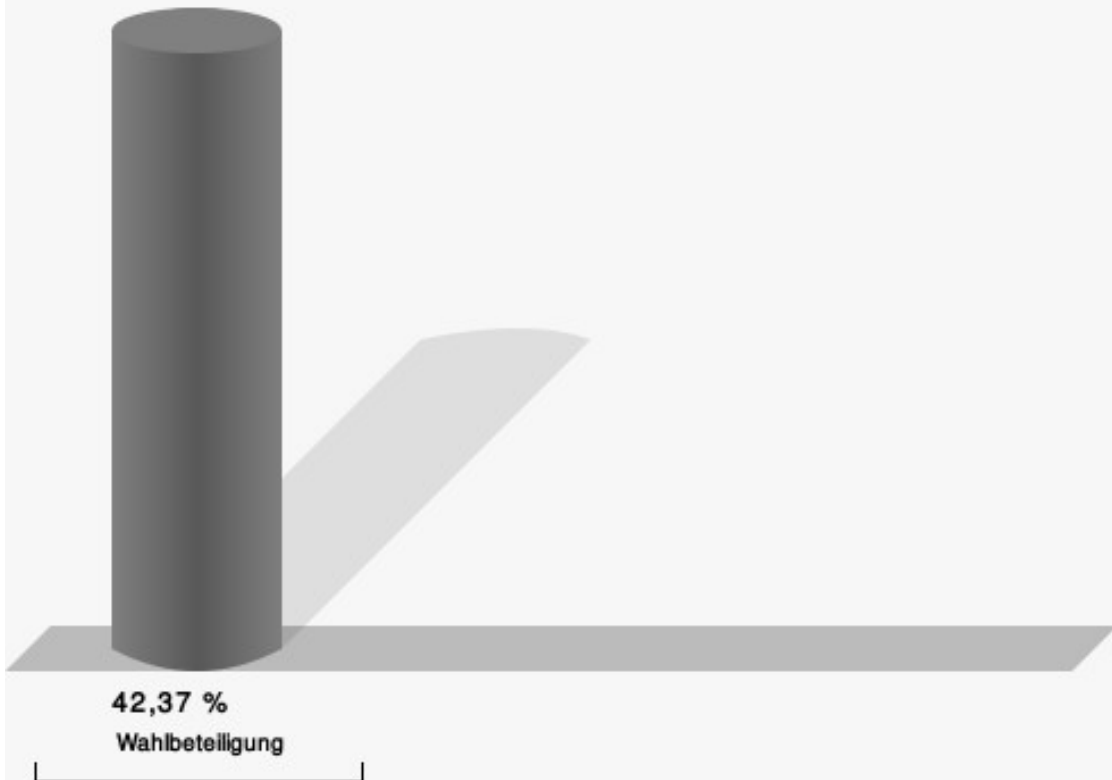
	Anzahl	Prozent
Hagt, CDU	413	62,39 %
Durdu, SPD, GRÜNE, DIE LINKE	249	37,61 %



Hagt, CDU = Jochen Hagt, Christlich Demokratische Union Deutschlands

Durdu, SPD, GRÜNE, DIE LINKE = Tülay Durdu, Sozialdemokratische Partei Deutschlands, BÜNDNIS 90/DIE GRÜNEN, DIE LINKE

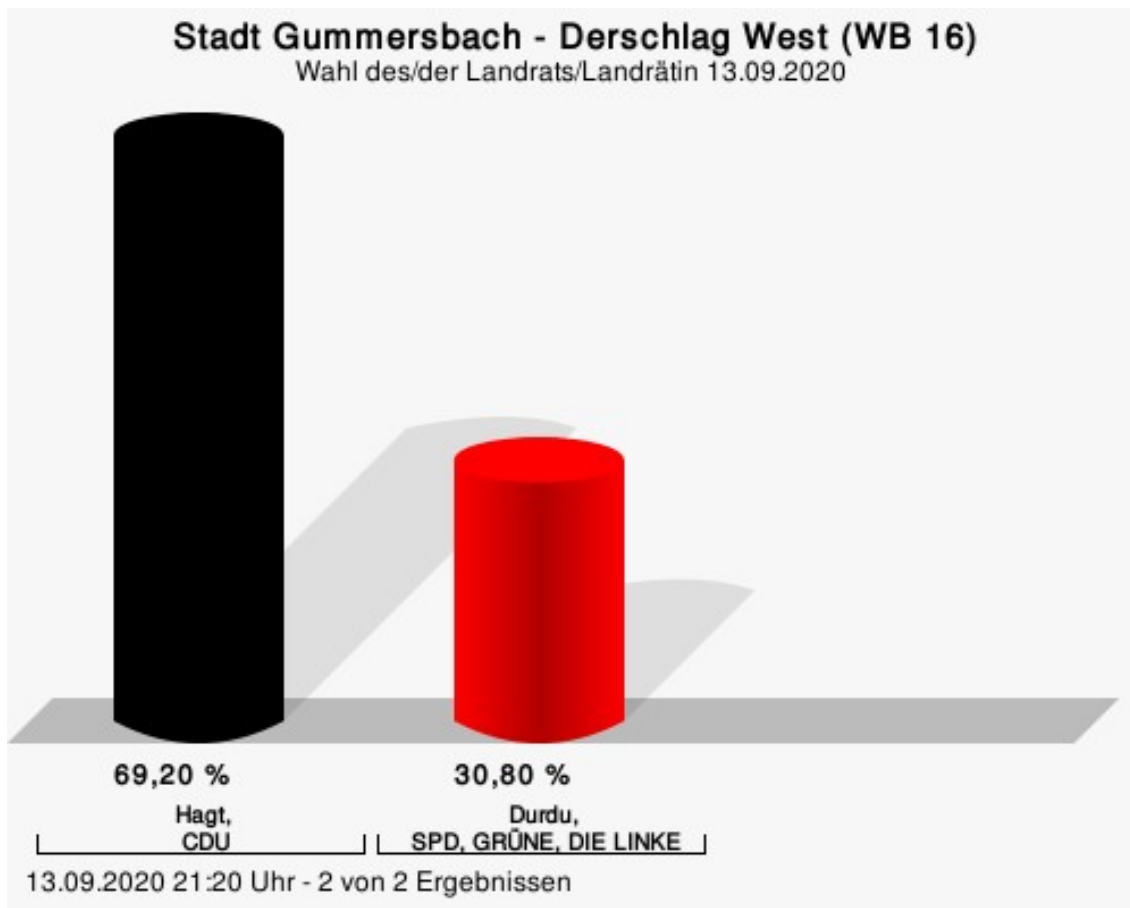
## Wahlbeteiligung



13.09.2020 21:24 Uhr - 3 von 3 Ergebnissen

## Derschlag West (WB 16)

	Anzahl	Prozent
Hagt, CDU	492	69,20 %
Durdu, SPD, GRÜNE, DIE LINKE	219	30,80 %

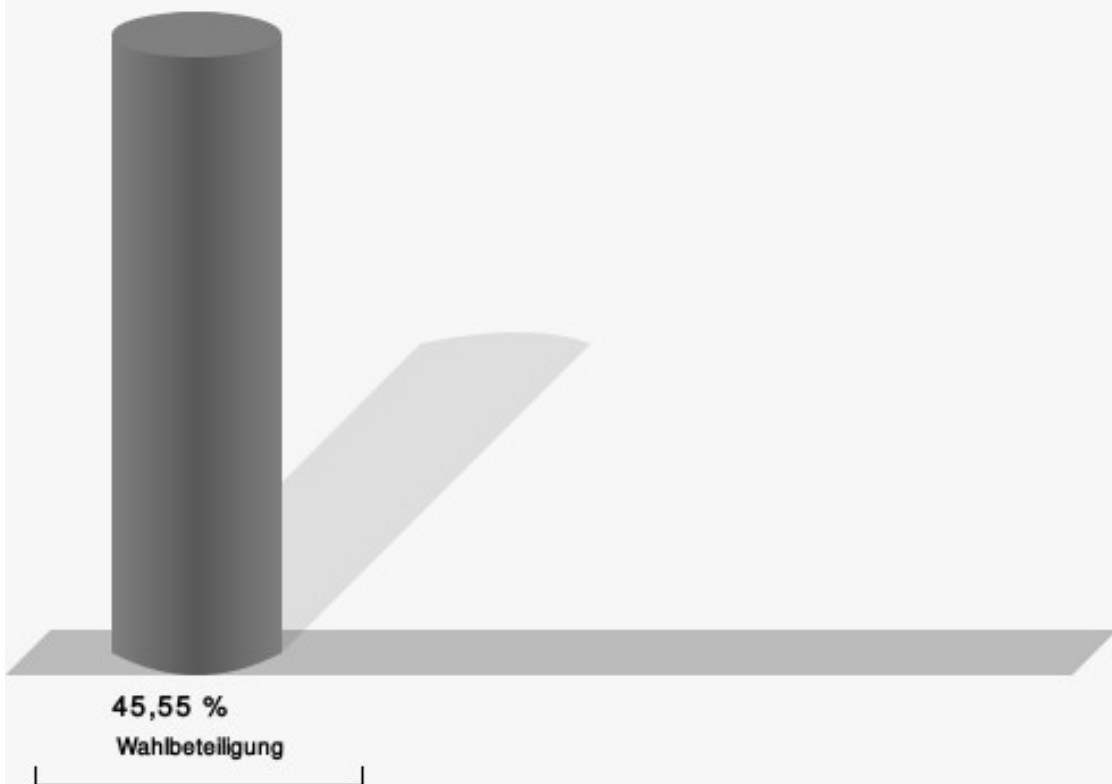


Hagt, CDU = Jochen Hagt, Christlich Demokratische Union Deutschlands

Durdu, SPD, GRÜNE, DIE LINKE = Tülay Durdu, Sozialdemokratische Partei Deutschlands, BÜNDNIS 90/DIE GRÜNEN, DIE LINKE



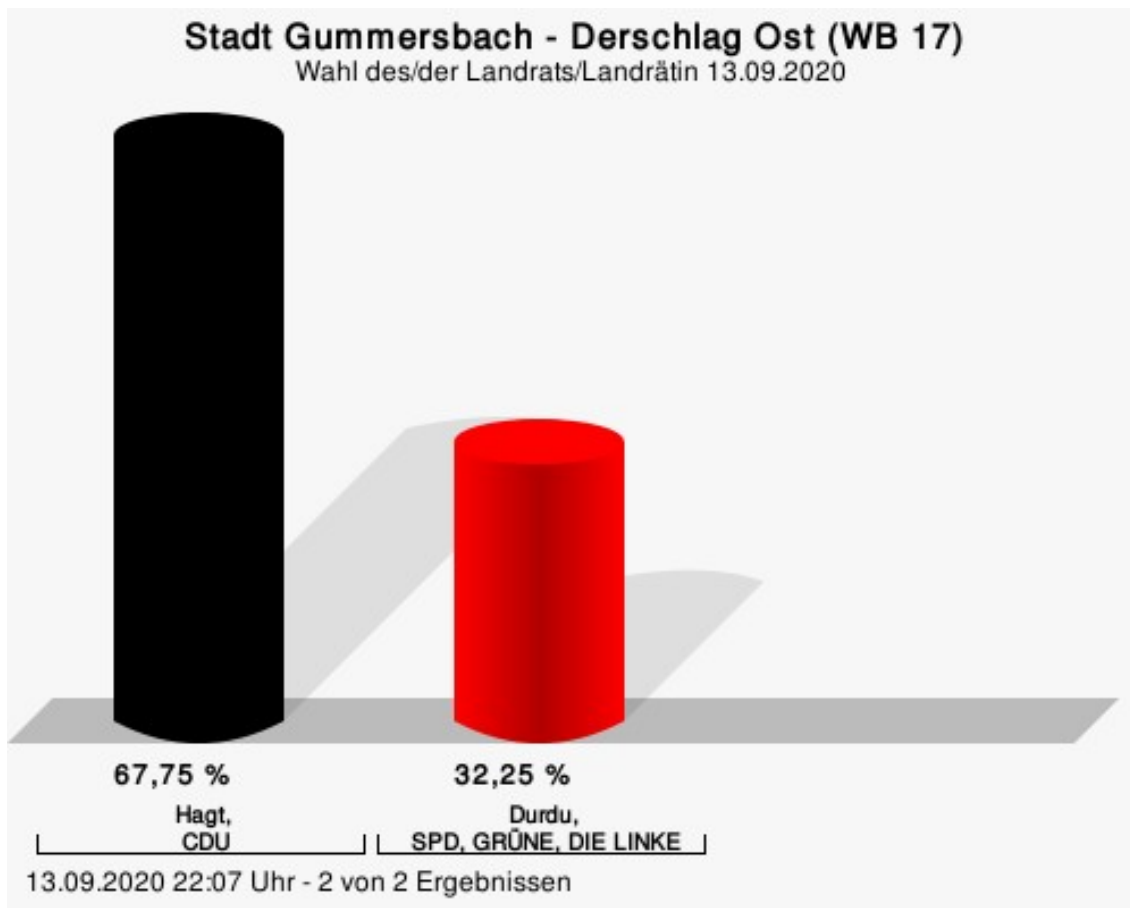
## Wahlbeteiligung



13.09.2020 21:20 Uhr - 2 von 2 Ergebnissen

## Derschlag Ost (WB 17)

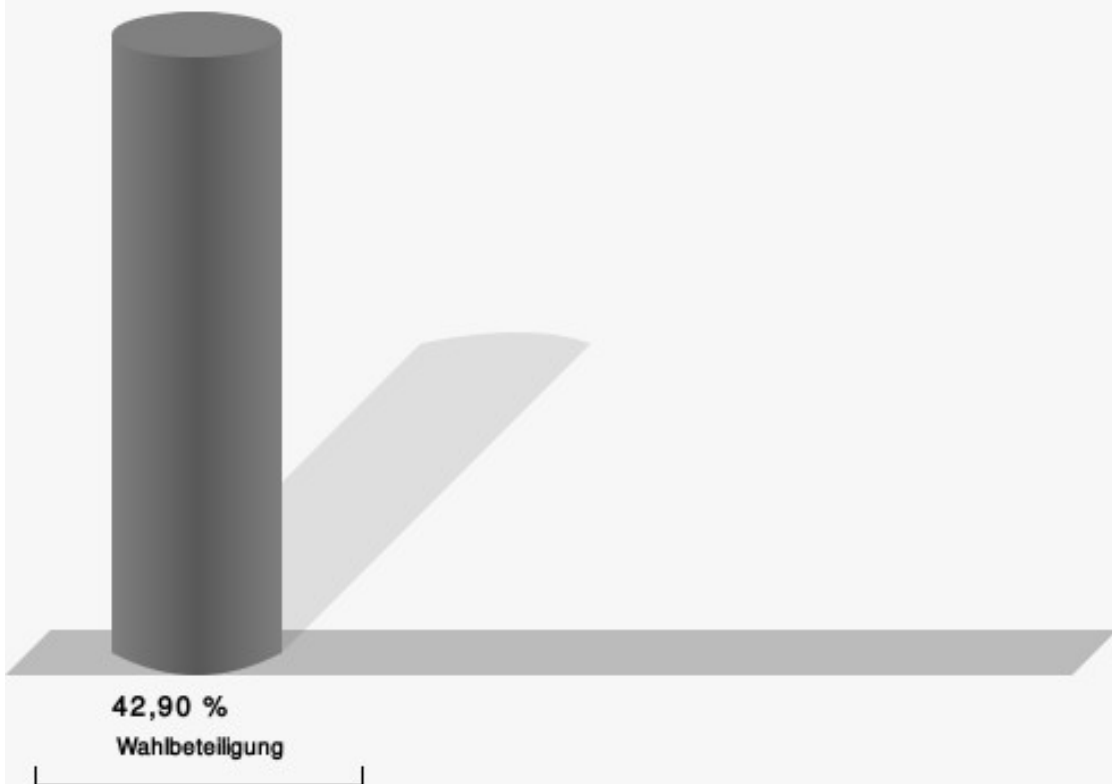
	Anzahl	Prozent
Hagt, CDU	458	67,75 %
Durdu, SPD, GRÜNE, DIE LINKE	218	32,25 %



Hagt, CDU = Jochen Hagt, Christlich Demokratische Union Deutschlands

Durdu, SPD, GRÜNE, DIE LINKE = Tülay Durdu, Sozialdemokratische Partei Deutschlands, BÜNDNIS 90/DIE GRÜNEN, DIE LINKE

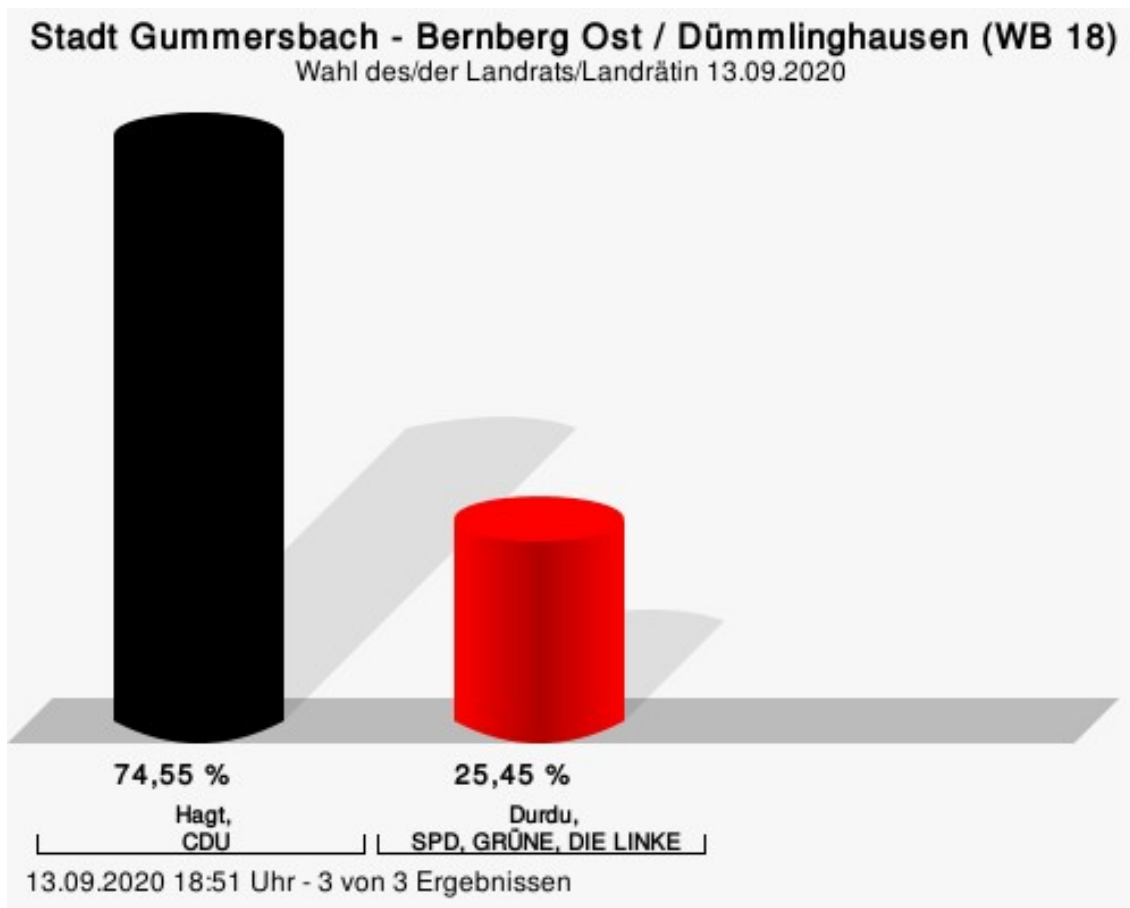
## Wahlbeteiligung



13.09.2020 22:07 Uhr - 2 von 2 Ergebnissen

## Bernberg Ost / Dümmlinghausen (WB 18)

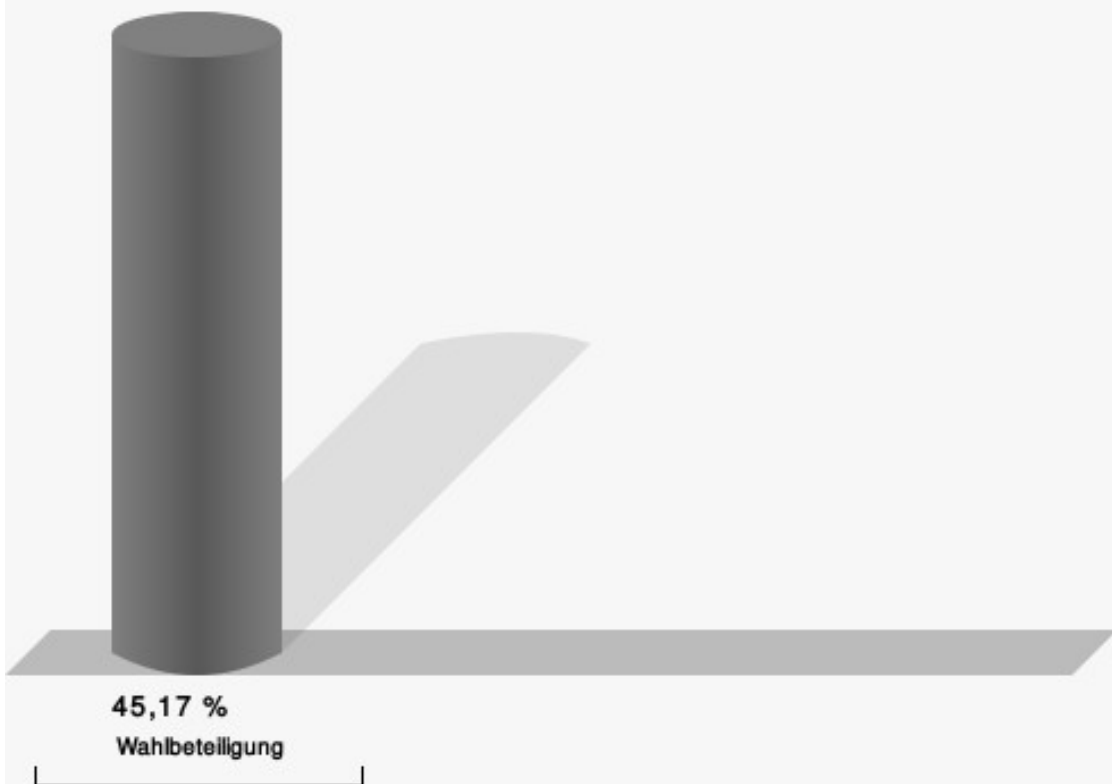
	Anzahl	Prozent
Hagt, CDU	542	74,55 %
Durdu, SPD, GRÜNE, DIE LINKE	185	25,45 %



Hagt, CDU = Jochen Hagt, Christlich Demokratische Union Deutschlands

Durdu, SPD, GRÜNE, DIE LINKE = Tülay Durdu, Sozialdemokratische Partei Deutschlands, BÜNDNIS 90/DIE GRÜNEN, DIE LINKE

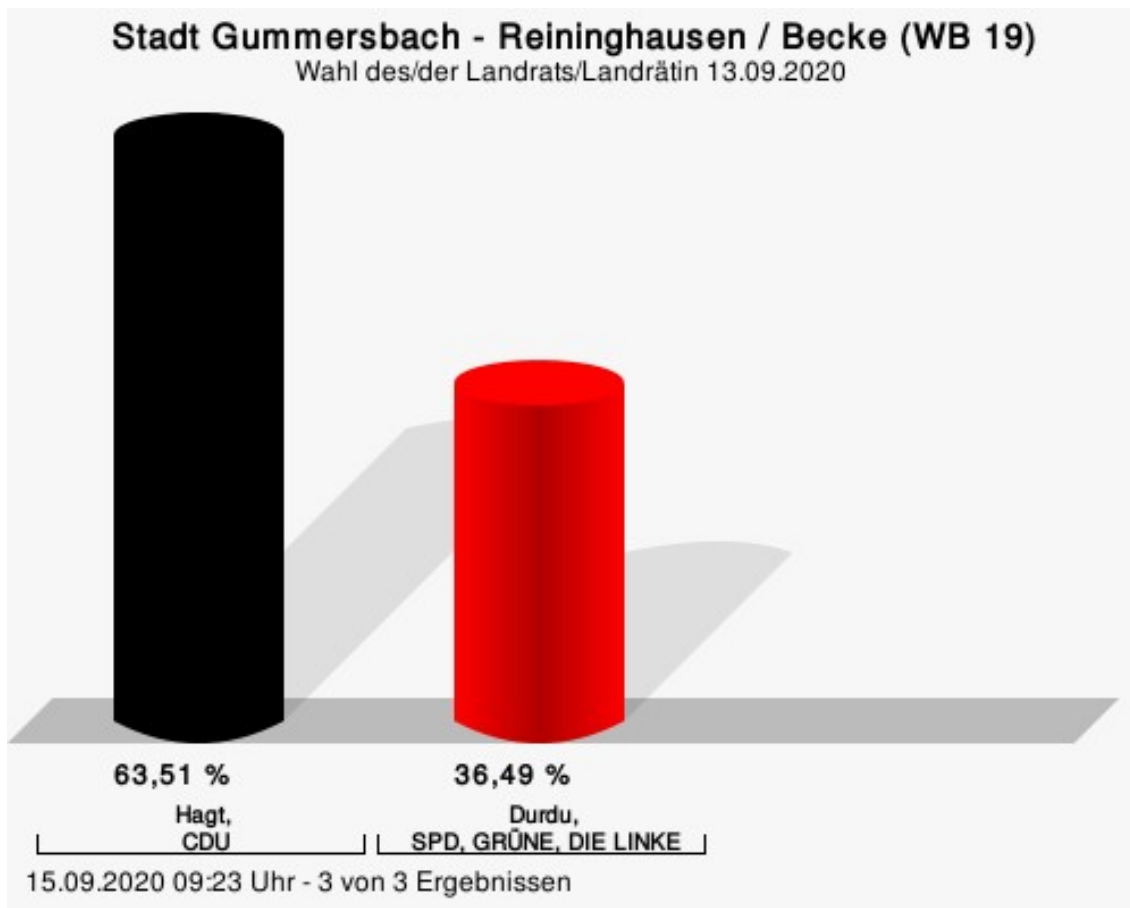
## Wahlbeteiligung



13.09.2020 18:51 Uhr - 3 von 3 Ergebnissen

## Reininghausen / Becke (WB 19)

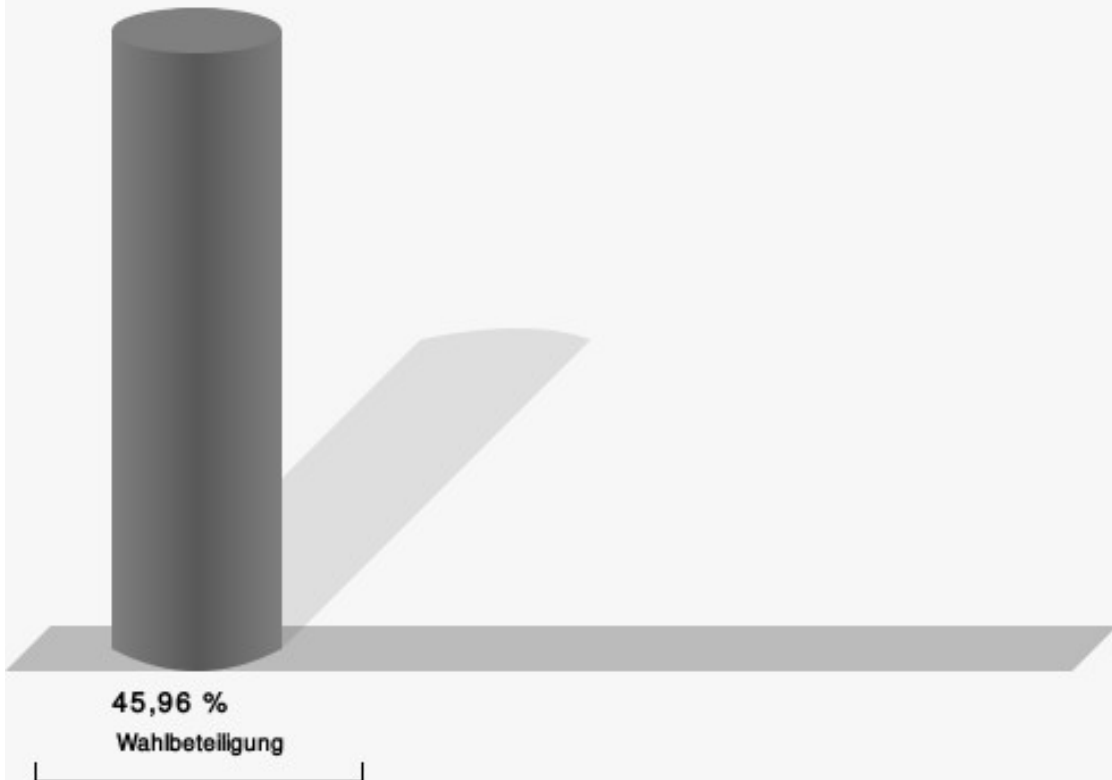
	Anzahl	Prozent
Hagt, CDU	496	63,51 %
Durdu, SPD, GRÜNE, DIE LINKE	285	36,49 %



Hagt, CDU = Jochen Hagt, Christlich Demokratische Union Deutschlands

Durdu, SPD, GRÜNE, DIE LINKE = Tülay Durdu, Sozialdemokratische Partei Deutschlands, BÜNDNIS 90/DIE GRÜNEN, DIE LINKE

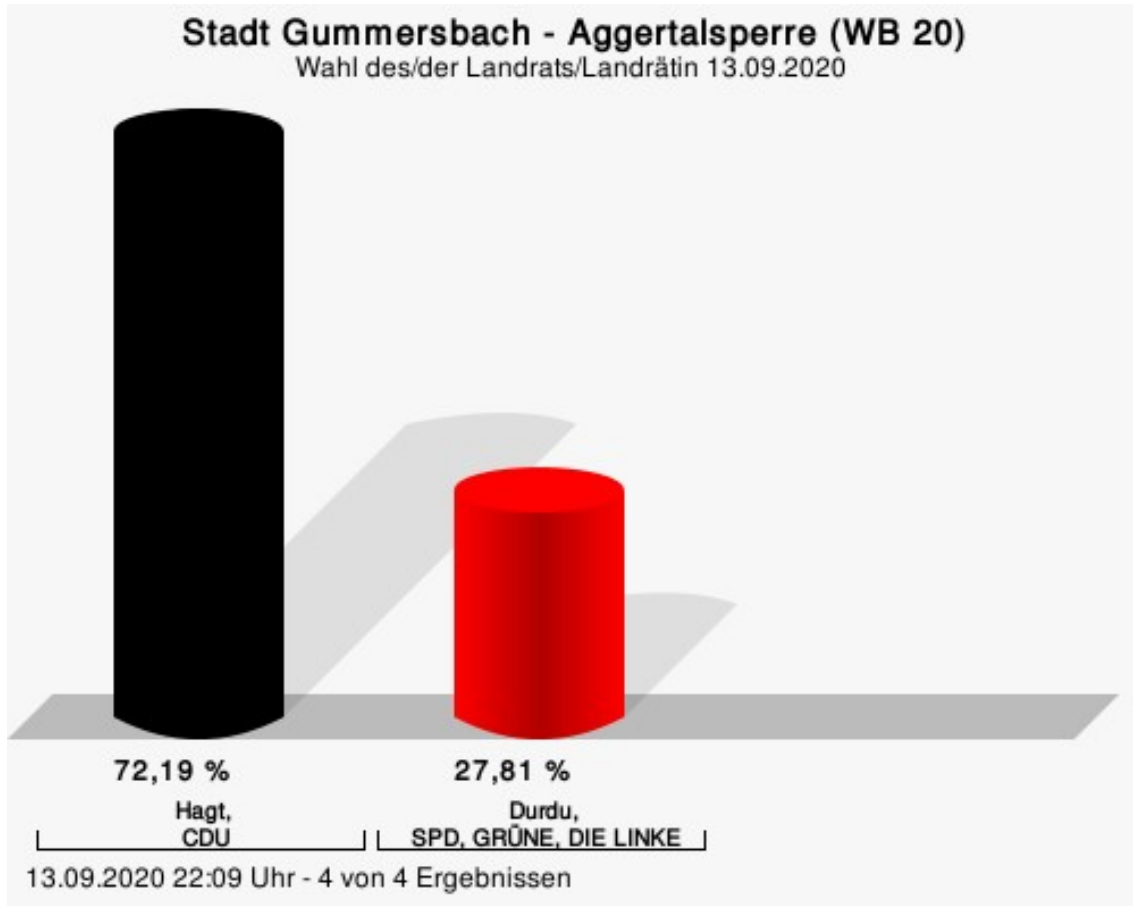
## Wahlbeteiligung



15.09.2020 09:23 Uhr - 3 von 3 Ergebnissen

## Aggertalsperre (WB 20)

	Anzahl	Prozent
Hagt, CDU	828	72,19 %
Durdu, SPD, GRÜNE, DIE LINKE	319	27,81 %

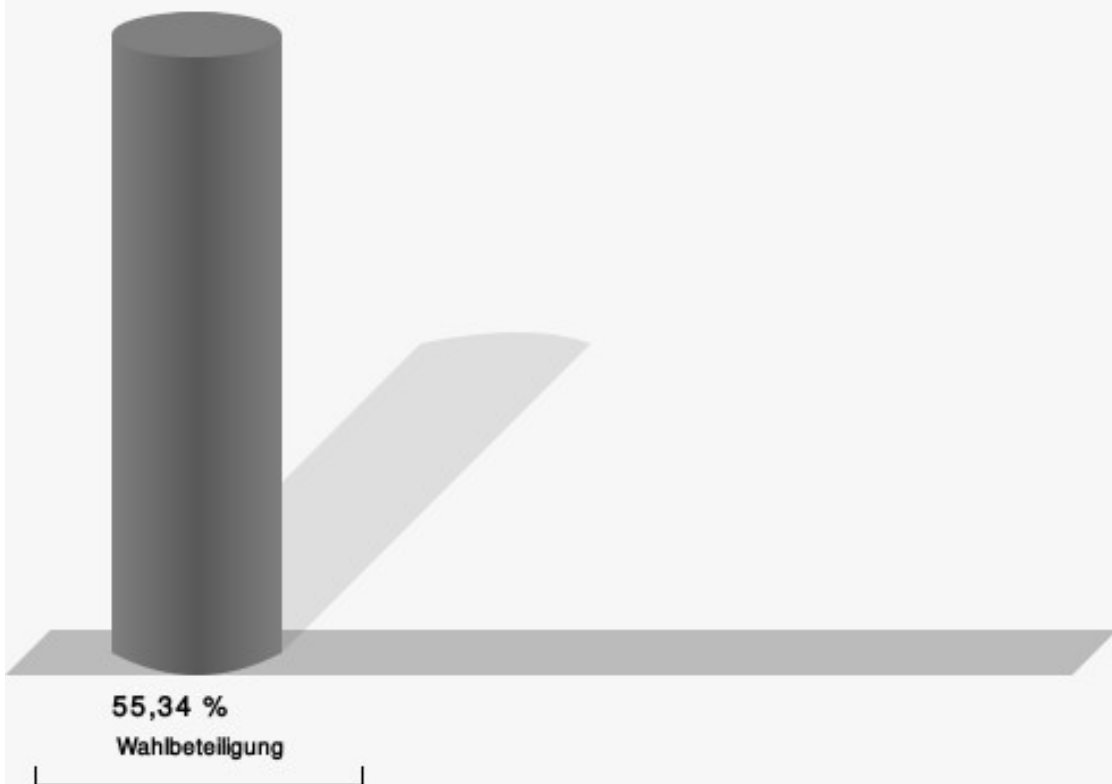


Hagt, CDU = Jochen Hagt, Christlich Demokratische Union Deutschlands

Durdu, SPD, GRÜNE, DIE LINKE = Tülay Durdu, Sozialdemokratische Partei Deutschlands, BÜNDNIS 90/DIE GRÜNEN, DIE LINKE



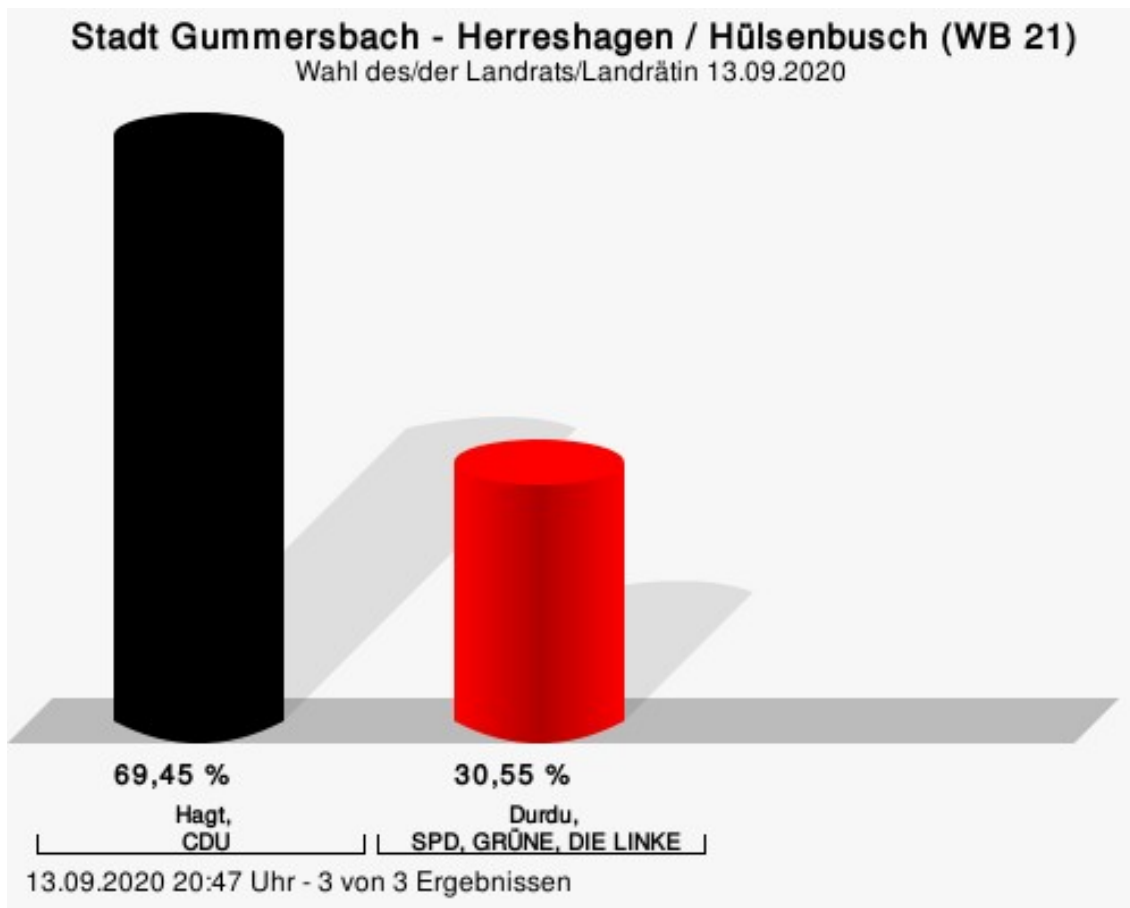
## Wahlbeteiligung



13.09.2020 22:09 Uhr - 4 von 4 Ergebnissen

## Herreshagen / Hülsenbusch (WB 21)

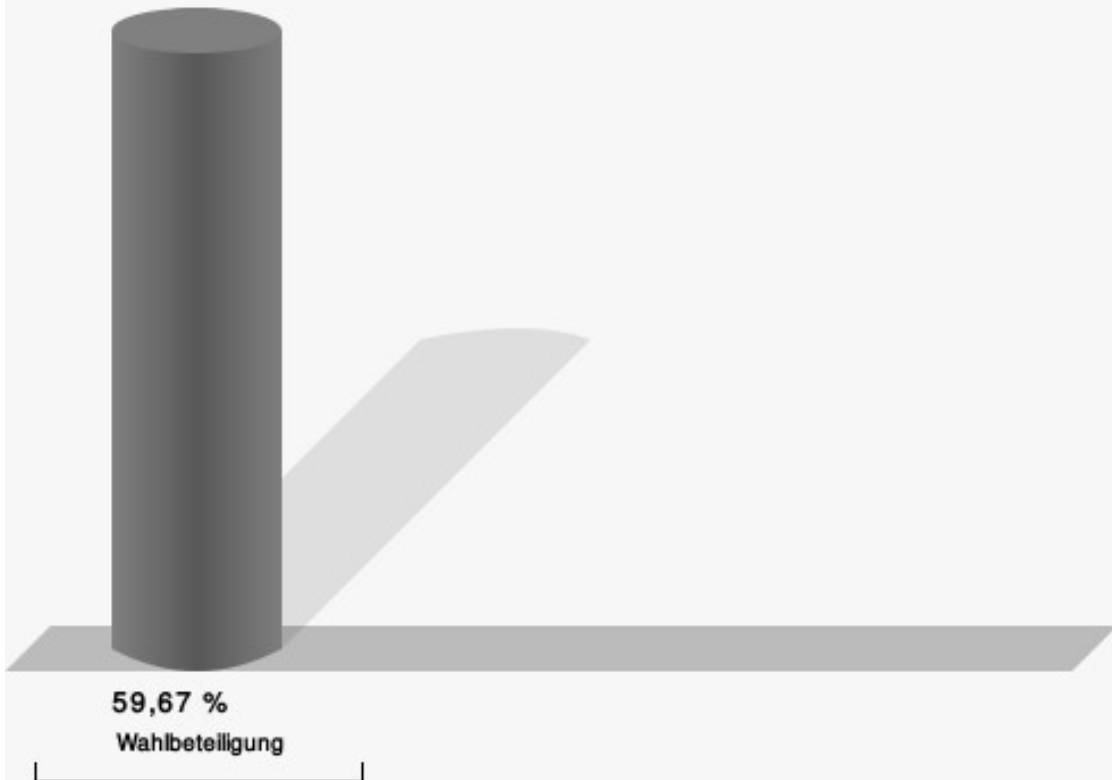
	Anzahl	Prozent
Hagt, CDU	716	69,45 %
Durdu, SPD, GRÜNE, DIE LINKE	315	30,55 %



Hagt, CDU = Jochen Hagt, Christlich Demokratische Union Deutschlands

Durdu, SPD, GRÜNE, DIE LINKE = Tülay Durdu, Sozialdemokratische Partei Deutschlands, BÜNDNIS 90/DIE GRÜNEN, DIE LINKE

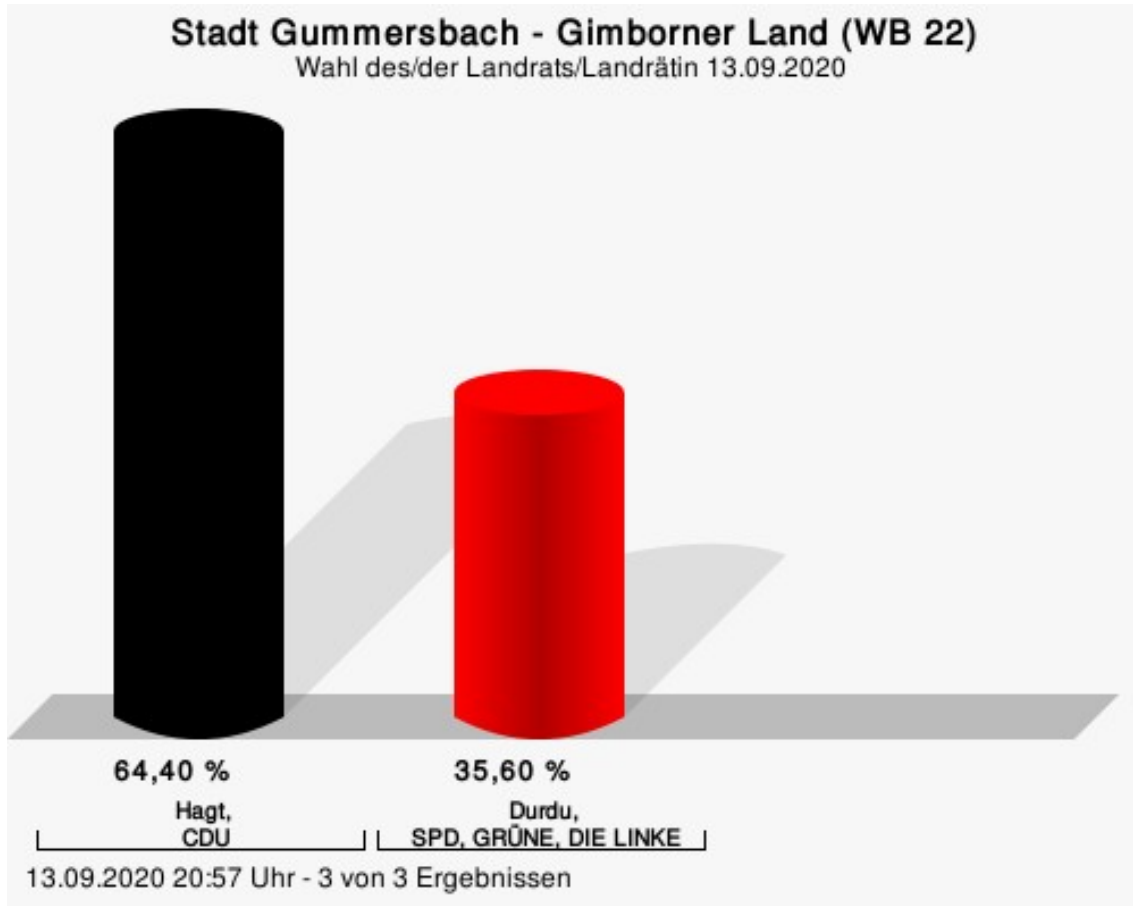
## Wahlbeteiligung



13.09.2020 20:47 Uhr - 3 von 3 Ergebnissen

## Gimborner Land (WB 22)

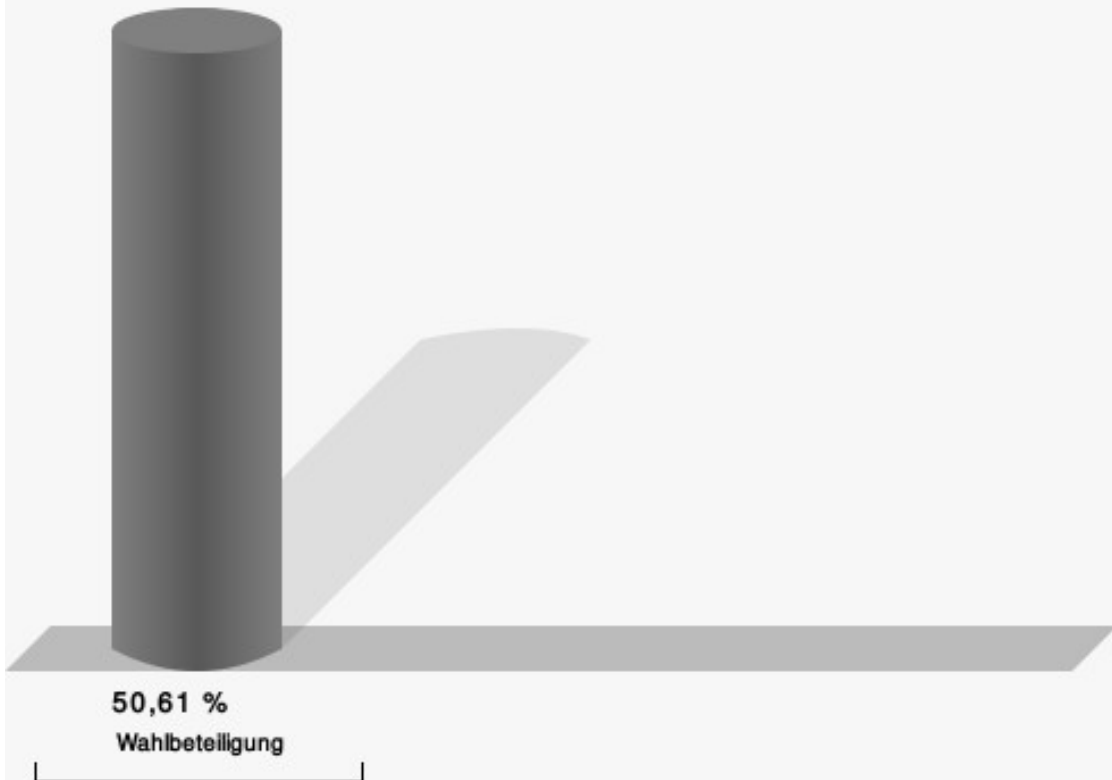
	Anzahl	Prozent
Hagt, CDU	577	64,40 %
Durdu, SPD, GRÜNE, DIE LINKE	319	35,60 %



Hagt, CDU = Jochen Hagt, Christlich Demokratische Union Deutschlands

Durdu, SPD, GRÜNE, DIE LINKE = Tülay Durdu, Sozialdemokratische Partei Deutschlands, BÜNDNIS 90/DIE GRÜNEN, DIE LINKE

## Wahlbeteiligung



13.09.2020 20:57 Uhr - 3 von 3 Ergebnissen

# Übersicht Wahlbezirke

Zusammenstellung der Ergebnisse nach Wahlbezirken

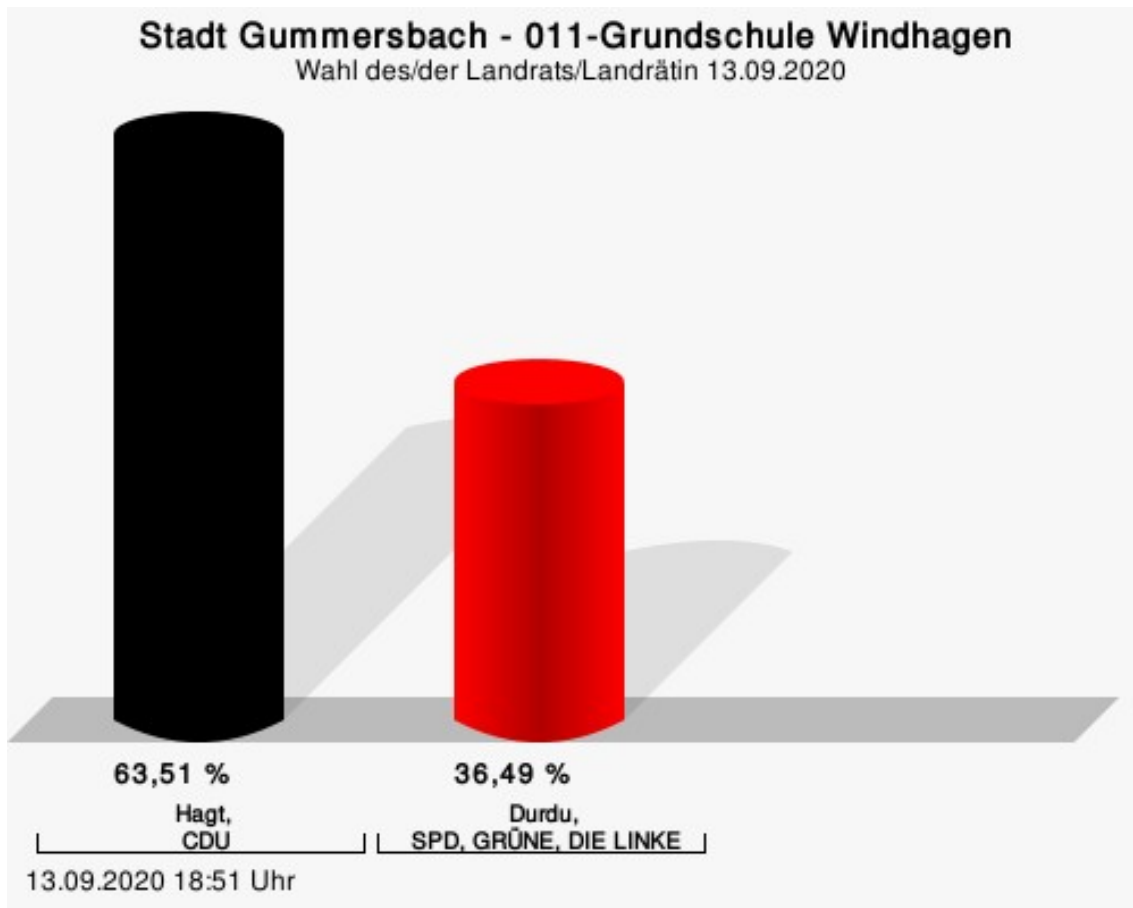
Wahlbezirk	Stand	Wahlberechtigte	Wähler/innen	gültig	Hagt, CDU	Durdu, SPD, GRÜNE, DIE LINKE
Windhagen / Feuerwache (WB 01)	3 von 3	2.070	53,09 %	97,82 %	<b>61,30 %</b>	38,70 %
Steinenbrück / Steinberg (WB 02)	3 von 3	2.084	53,17 %	98,10 %	<b>65,23 %</b>	34,77 %
Berstig / Mühlenseßmar (WB 03)	3 von 3	1.987	47,41 %	97,77 %	<b>65,15 %</b>	34,85 %
Innenstadt / Grotenbach (WB 04)	3 von 3	2.081	59,97 %	98,48 %	<b>67,45 %</b>	32,55 %
Bernberg Nord (WB 05)	3 von 3	1.645	34,83 %	94,42 %	<b>67,47 %</b>	32,53 %
Bernberg Süd (WB 06)	2 von 2	1.643	40,54 %	94,89 %	<b>76,74 %</b>	23,26 %
Steinmüller /Rospe (WB 07)	3 von 3	2.054	49,12 %	97,82 %	<b>63,83 %</b>	36,17 %
Karlskamp / Strombach Ost (WB 08)	3 von 3	1.991	37,72 %	97,07 %	<b>62,96 %</b>	37,04 %
Strombach West (WB 09)	3 von 3	2.032	55,22 %	98,31 %	<b>69,08 %</b>	30,92 %
Ermland / Hunstig (WB 10)	3 von 3	1.769	55,62 %	96,54 %	<b>64,63 %</b>	35,37 %
Dieringhausen Nord (WB 11)	4 von 4	2.072	43,19 %	97,77 %	<b>63,54 %</b>	36,46 %
Dieringhausen Süd (WB 12)	3 von 3	2.024	38,78 %	95,80 %	<b>63,83 %</b>	36,17 %
Vollmerhausen (WB 13)	3 von 3	1.743	41,42 %	97,09 %	<b>66,62 %</b>	33,38 %
Niederseßmar West (WB 14)	2 von 2	1.686	41,28 %	97,41 %	<b>70,06 %</b>	29,94 %

Wahlbezirk	Stand	Wahlberechtigte	Wähler/innen	gültig	Hagt, CDU	Durdu, SPD, GRÜNE, DIE LINKE
Niederseßmar Ost / Rebbelroth (WB 15)	3 von 3	1.626	42,37 %	96,08 %	<b>62,39 %</b>	37,61 %
Derschlag West (WB 16)	2 von 2	1.607	45,55 %	97,13 %	<b>69,20 %</b>	30,80 %
Derschlag Ost (WB 17)	2 von 2	1.599	42,90 %	98,54 %	<b>67,75 %</b>	32,25 %
Bernberg Ost / Dümmlinghausen (WB 18)	3 von 3	1.689	45,17 %	95,28 %	<b>74,55 %</b>	25,45 %
Reininghausen / Becke (WB 19)	3 von 3	1.745	45,96 %	97,38 %	<b>63,51 %</b>	36,49 %
Aggertalsperre (WB 20)	4 von 4	2.134	55,34 %	97,12 %	<b>72,19 %</b>	27,81 %
Herreshagen / Hül- senbusch (WB 21)	3 von 3	1.763	59,67 %	98,00 %	<b>69,45 %</b>	30,55 %
Gimborner Land (WB 22)	3 von 3	1.806	50,61 %	98,03 %	<b>64,40 %</b>	35,60 %
Stadt Gummersbach	64 von 64	40.850	47,54 %	97,28 %	<b>66,76 %</b>	33,24 %

# Stimmbezirke

## 011-Grundschule Windhagen

	Anzahl	Prozent
Hagt, CDU	308	63,51 %
Durdu, SPD, GRÜNE, DIE LINKE	177	36,49 %

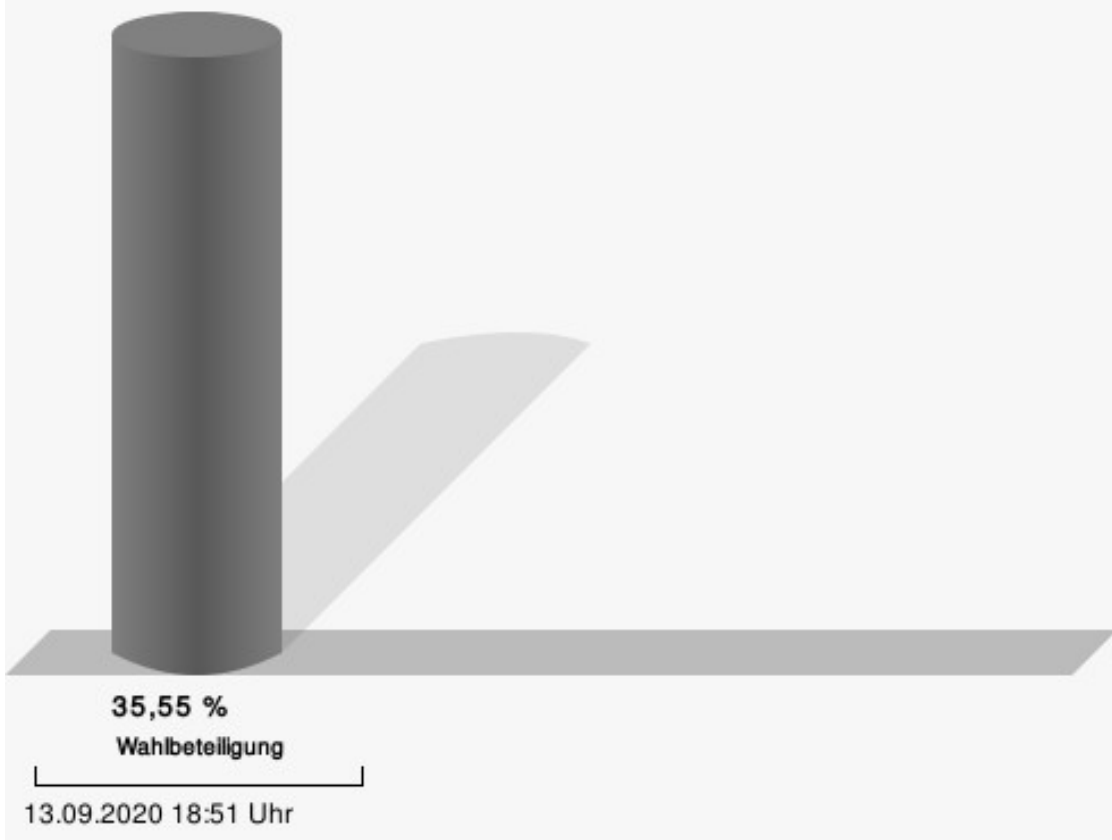


Hagt, CDU = Jochen Hagt, Christlich Demokratische Union Deutschlands

Durdu, SPD, GRÜNE, DIE LINKE = Tülay Durdu, Sozialdemokratische Partei Deutschlands, BÜNDNIS 90/DIE GRÜNEN, DIE LINKE

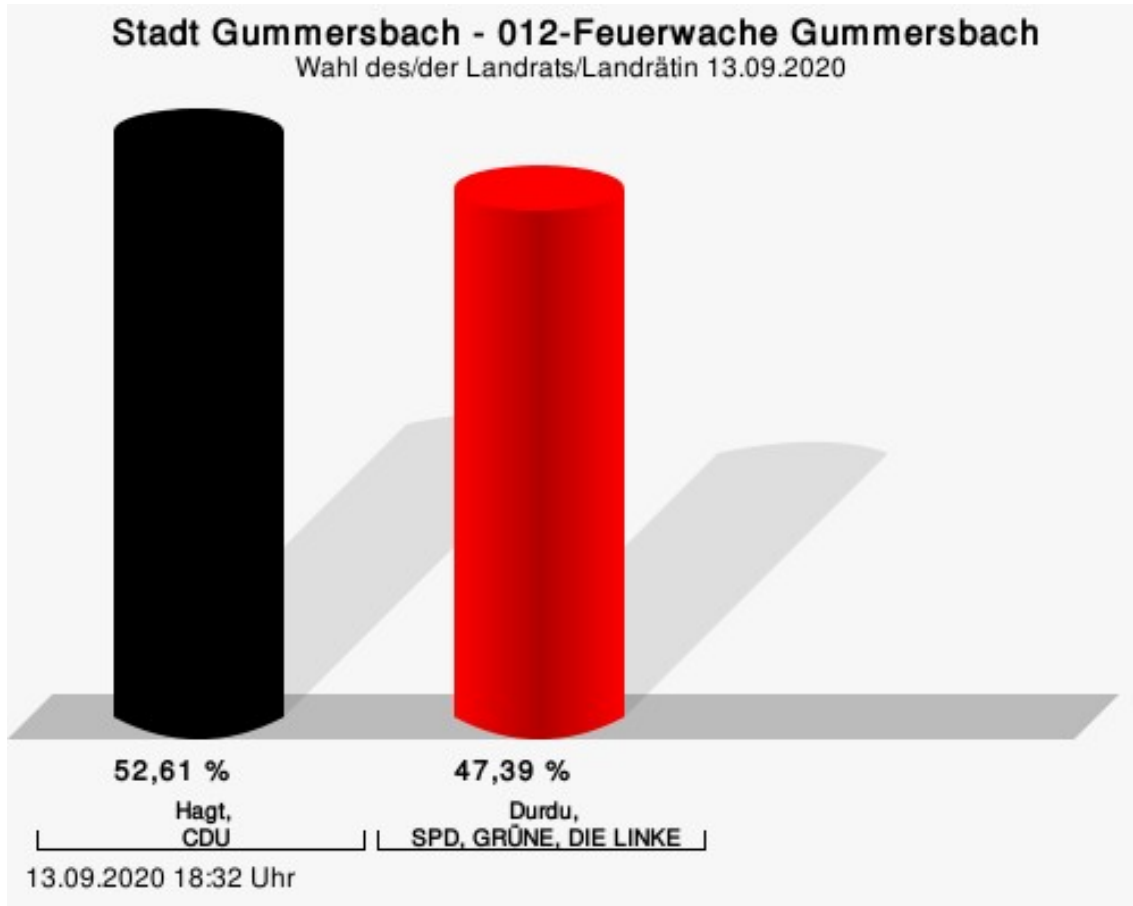


## Wahlbeteiligung



## 012-Feuerwache Gummersbach

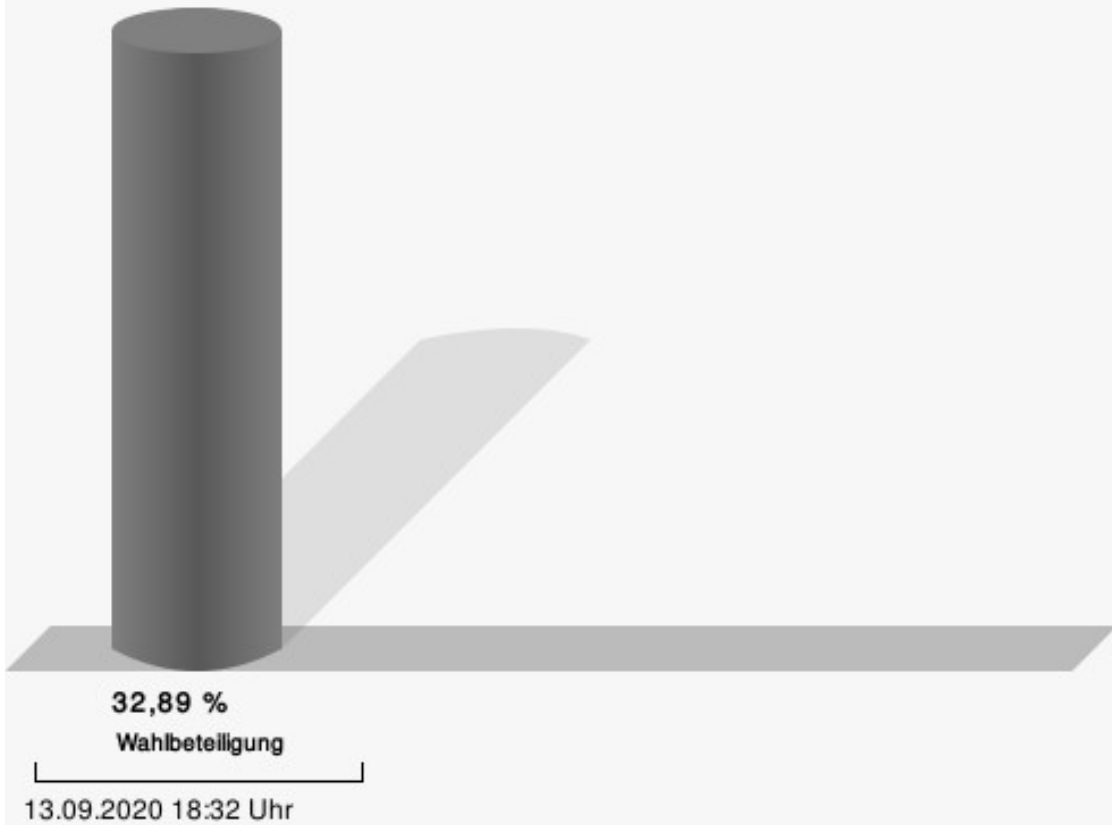
	Anzahl	Prozent
Hagt, CDU	111	52,61 %
Durdu, SPD, GRÜNE, DIE LINKE	100	47,39 %



Hagt, CDU = Jochen Hagt, Christlich Demokratische Union Deutschlands

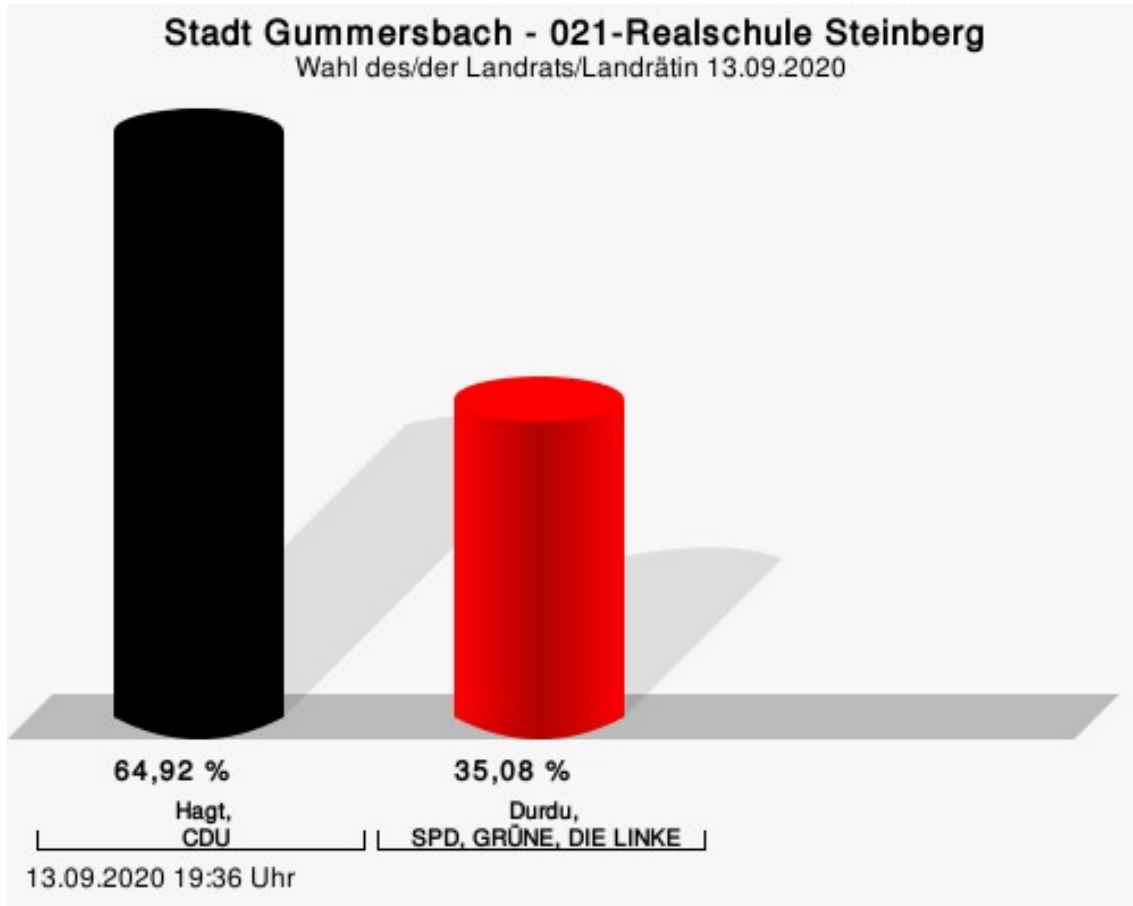
Durdu, SPD, GRÜNE, DIE LINKE = Tülay Durdu, Sozialdemokratische Partei Deutschlands, BÜNDNIS 90/DIE GRÜNEN, DIE LINKE

## Wahlbeteiligung



## 021-Realschule Steinberg

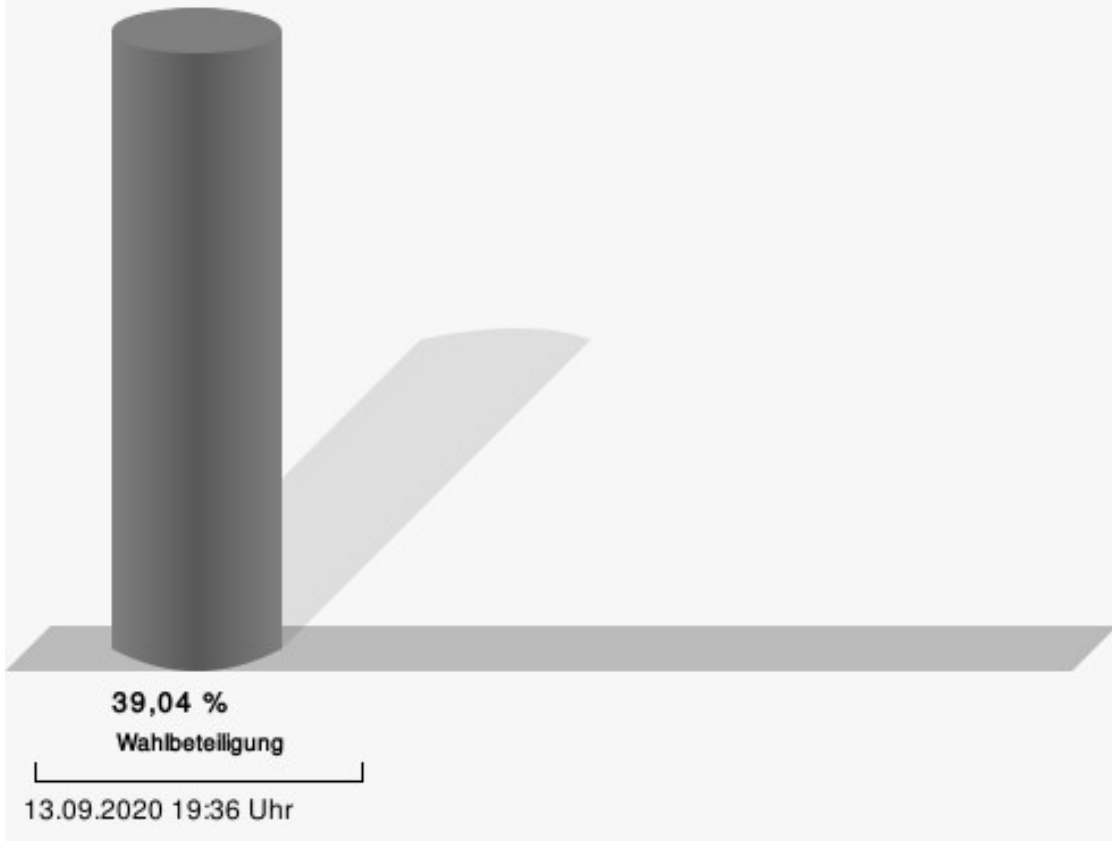
	Anzahl	Prozent
Hagt, CDU	372	64,92 %
Durdu, SPD, GRÜNE, DIE LINKE	201	35,08 %



Hagt, CDU = Jochen Hagt, Christlich Demokratische Union Deutschlands

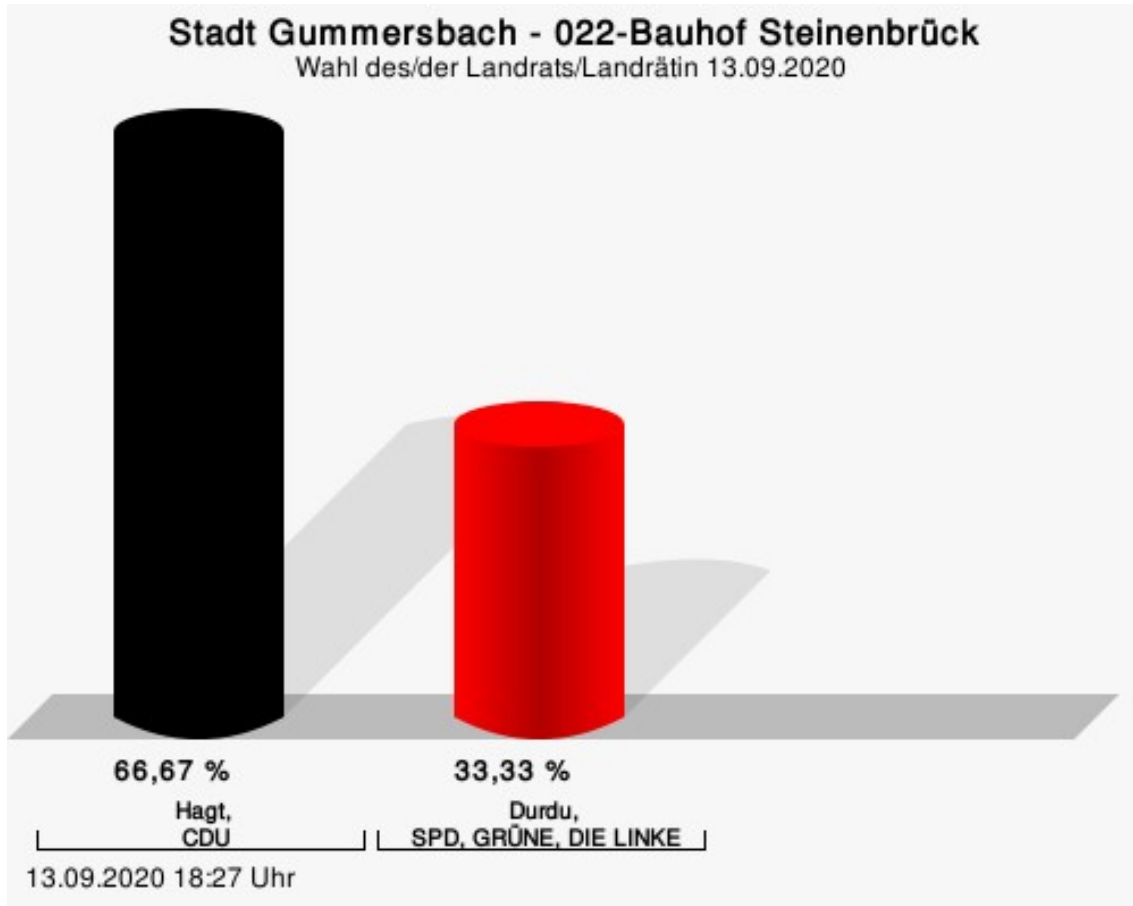
Durdu, SPD, GRÜNE, DIE LINKE = Tülay Durdu, Sozialdemokratische Partei Deutschlands, BÜNDNIS 90/DIE GRÜNEN, DIE LINKE

## Wahlbeteiligung



## 022-Bauhof Steinenbrück

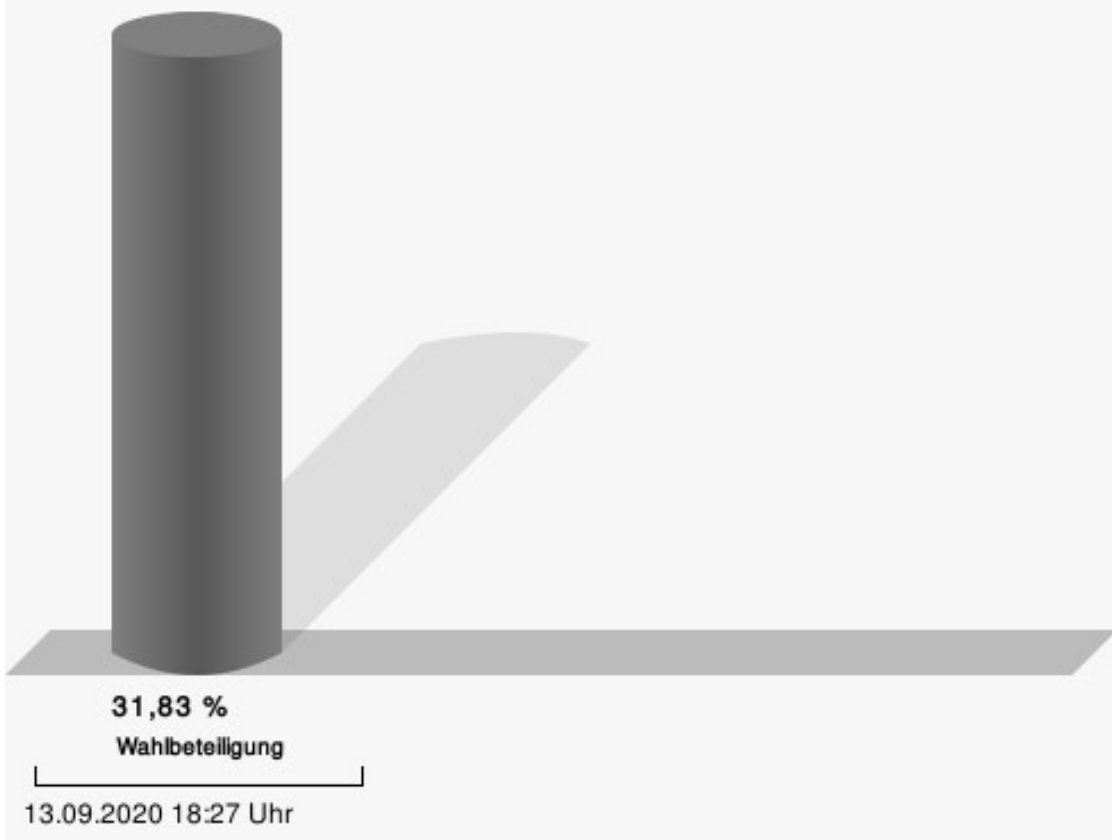
	Anzahl	Prozent
Hagt, CDU	120	66,67 %
Durdu, SPD, GRÜNE, DIE LINKE	60	33,33 %



Hagt, CDU = Jochen Hagt, Christlich Demokratische Union Deutschlands

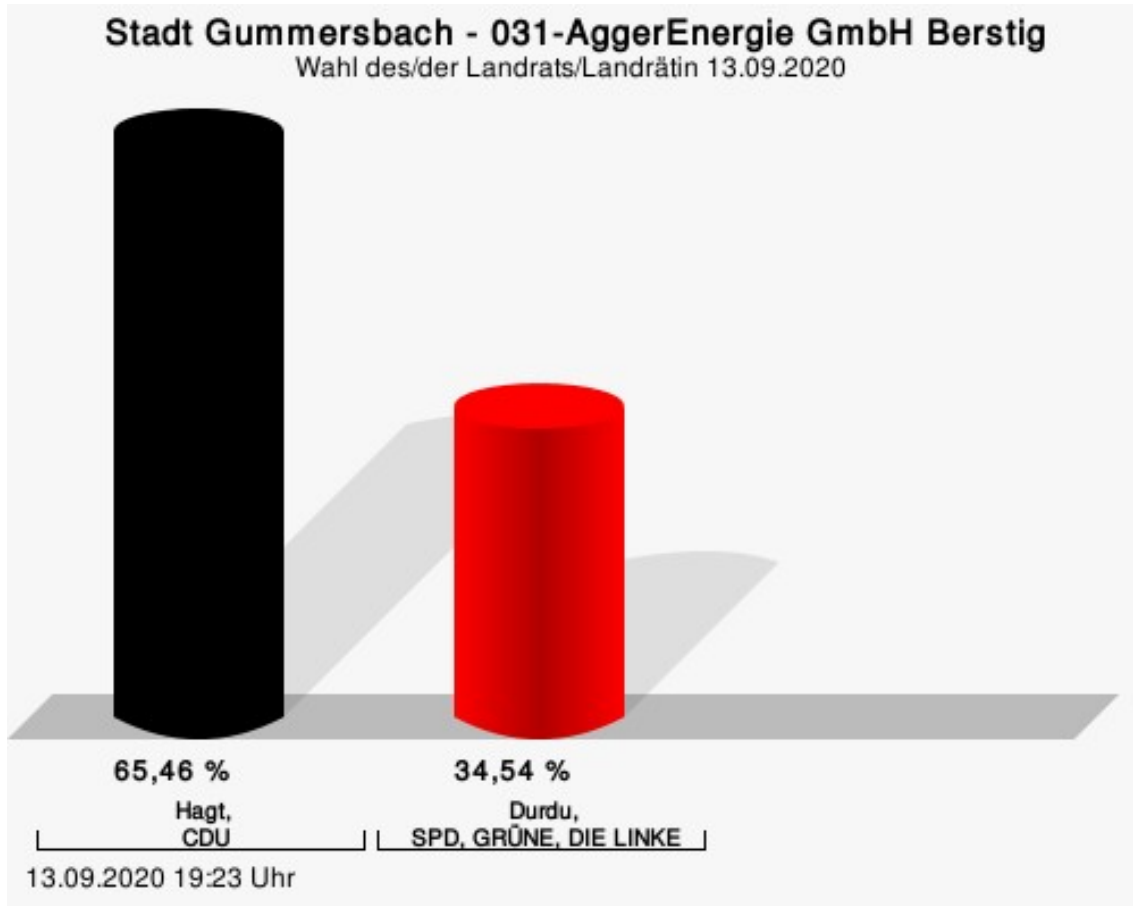
Durdu, SPD, GRÜNE, DIE LINKE = Tülay Durdu, Sozialdemokratische Partei Deutschlands, BÜNDNIS 90/DIE GRÜNEN, DIE LINKE

## Wahlbeteiligung



## 031-AggerEnergie GmbH Berstig

	Anzahl	Prozent
Hagt, CDU	307	65,46 %
Durdu, SPD, GRÜNE, DIE LINKE	162	34,54 %

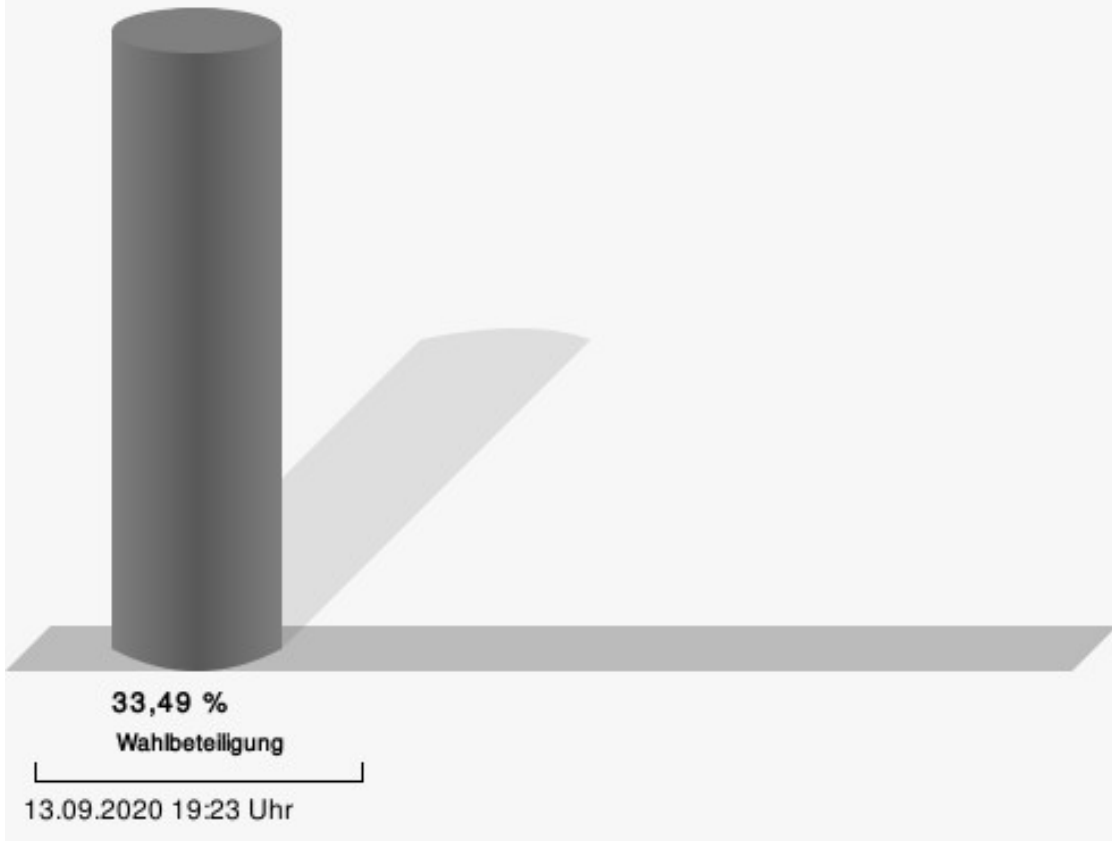


Hagt, CDU = Jochen Hagt, Christlich Demokratische Union Deutschlands

Durdu, SPD, GRÜNE, DIE LINKE = Tülay Durdu, Sozialdemokratische Partei Deutschlands, BÜNDNIS 90/DIE GRÜNEN, DIE LINKE

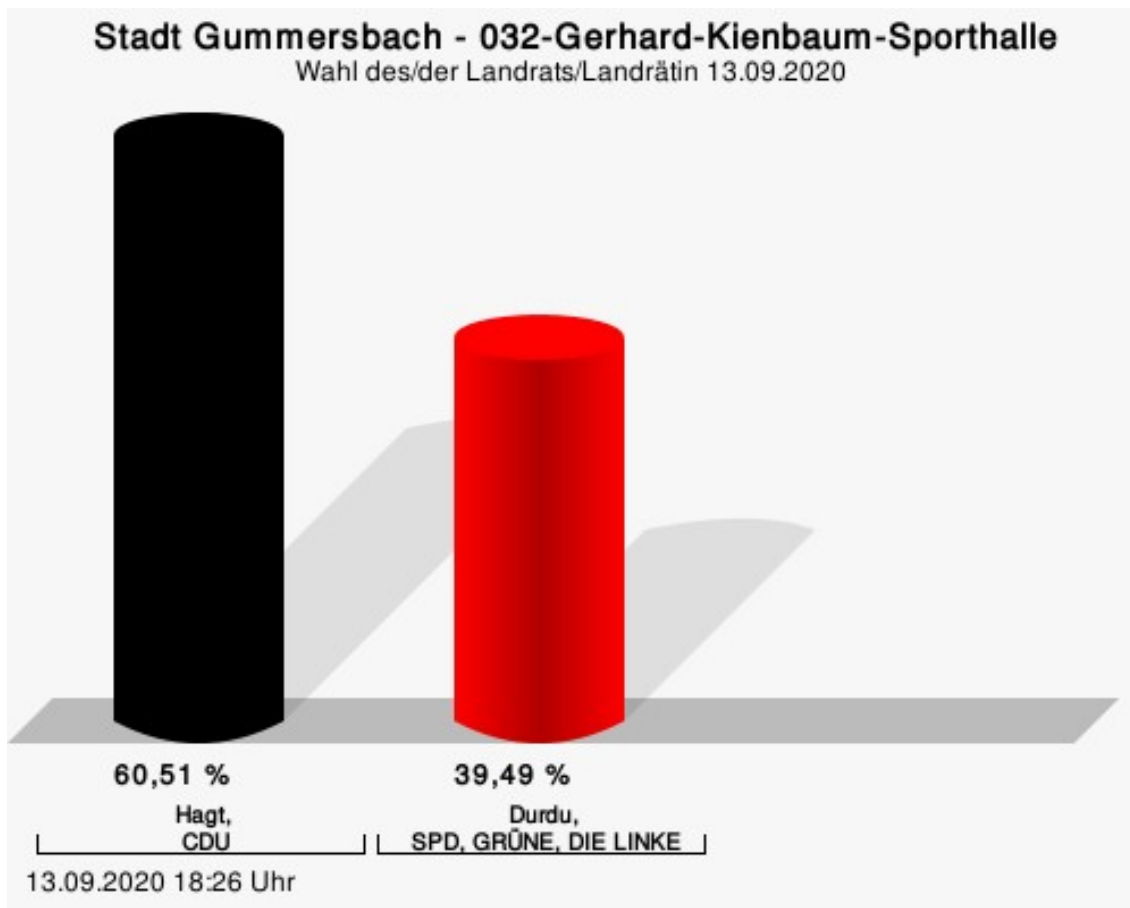


## Wahlbeteiligung



## 032-Gerhard-Kienbaum-Sporthalle


	Anzahl	Prozent
Hagt, CDU	95	60,51 %
Durdu, SPD, GRÜNE, DIE LINKE	62	39,49 %



Hagt, CDU = Jochen Hagt, Christlich Demokratische Union Deutschlands

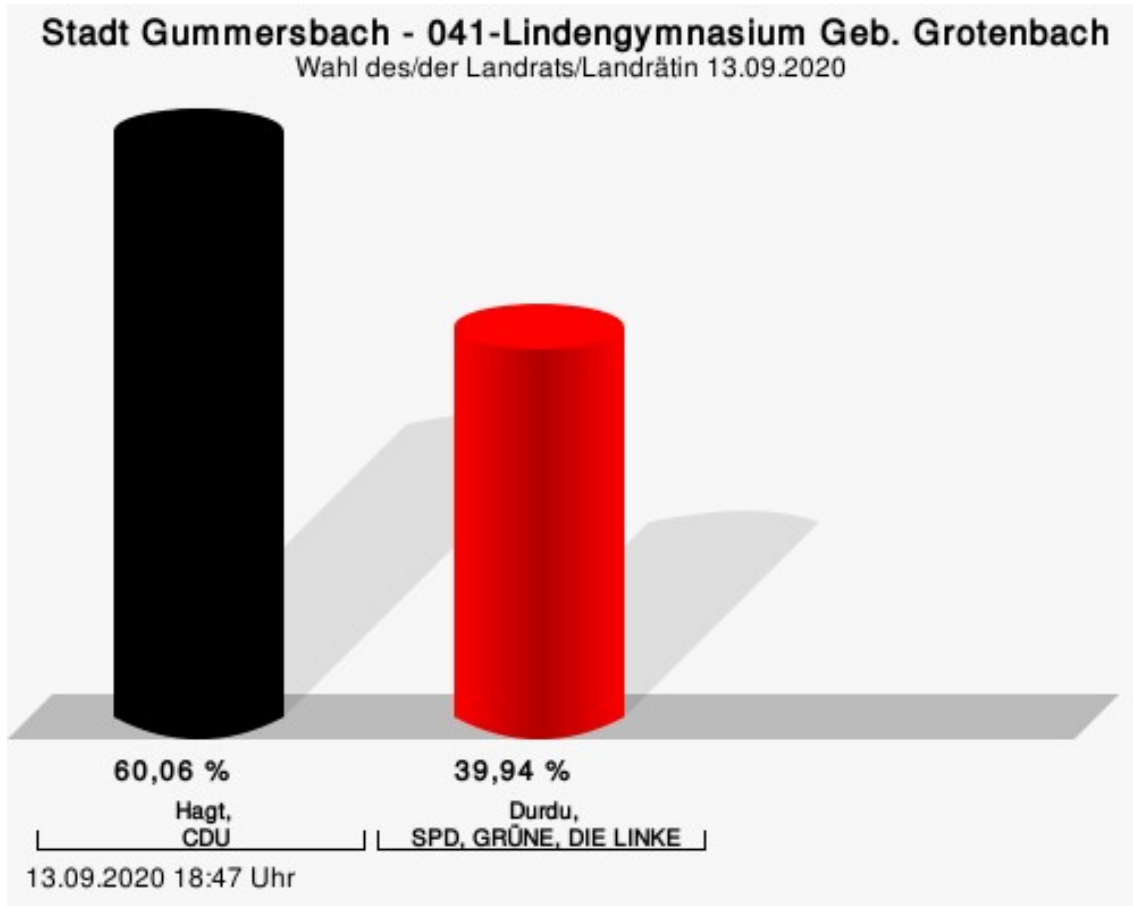
Durdu, SPD, GRÜNE, DIE LINKE = Tülay Durdu, Sozialdemokratische Partei Deutschlands, BÜNDNIS 90/DIE GRÜNEN, DIE LINKE

## Wahlbeteiligung



## 041-Lindengymnasium Geb. Grotenbach

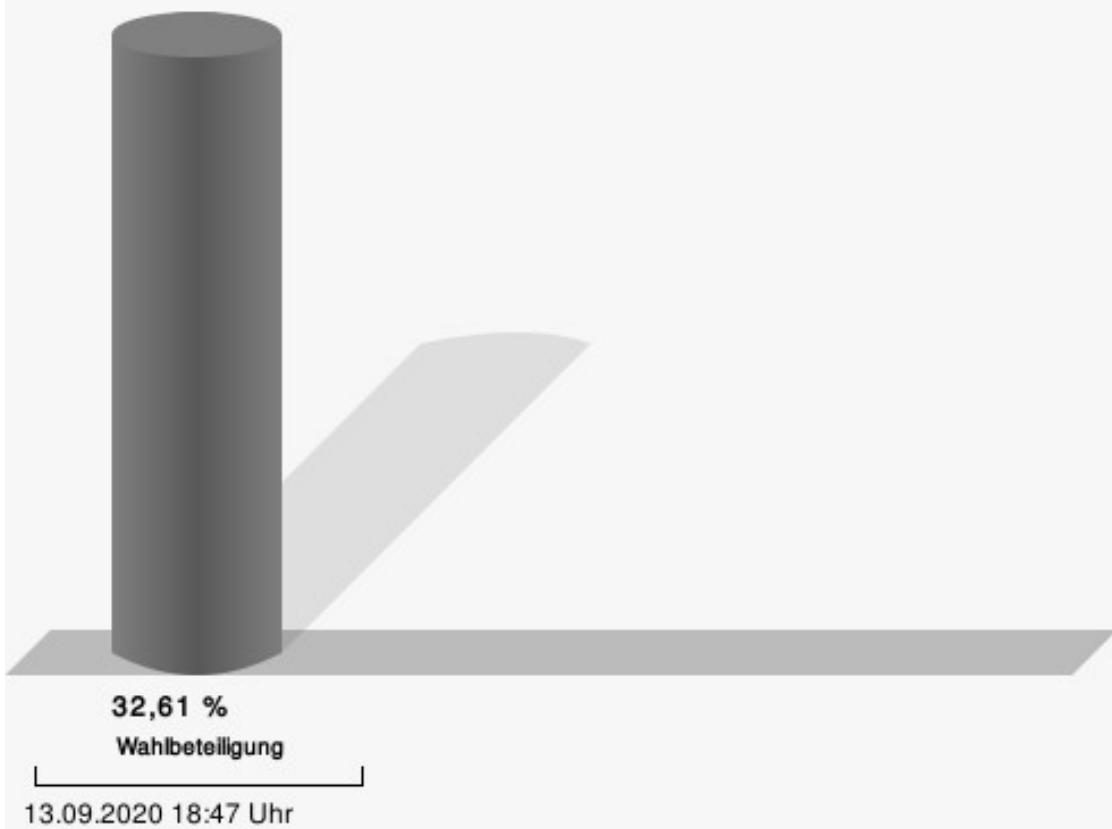
	Anzahl	Prozent
Hagt, CDU	206	60,06 %
Durdu, SPD, GRÜNE, DIE LINKE	137	39,94 %



Hagt, CDU = Jochen Hagt, Christlich Demokratische Union Deutschlands

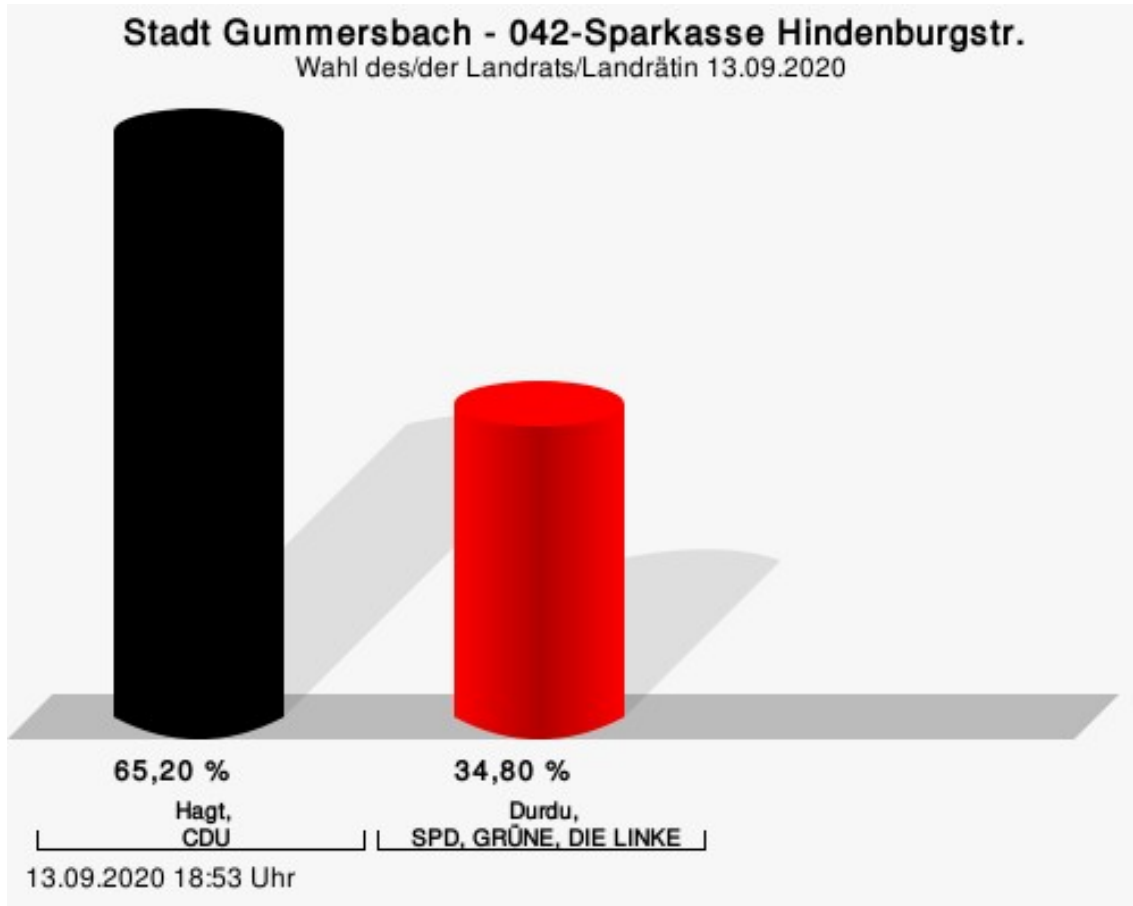
Durdu, SPD, GRÜNE, DIE LINKE = Tülay Durdu, Sozialdemokratische Partei Deutschlands, BÜNDNIS 90/DIE GRÜNEN, DIE LINKE

## Wahlbeteiligung



## 042-Sparkasse Hindenburgstr.

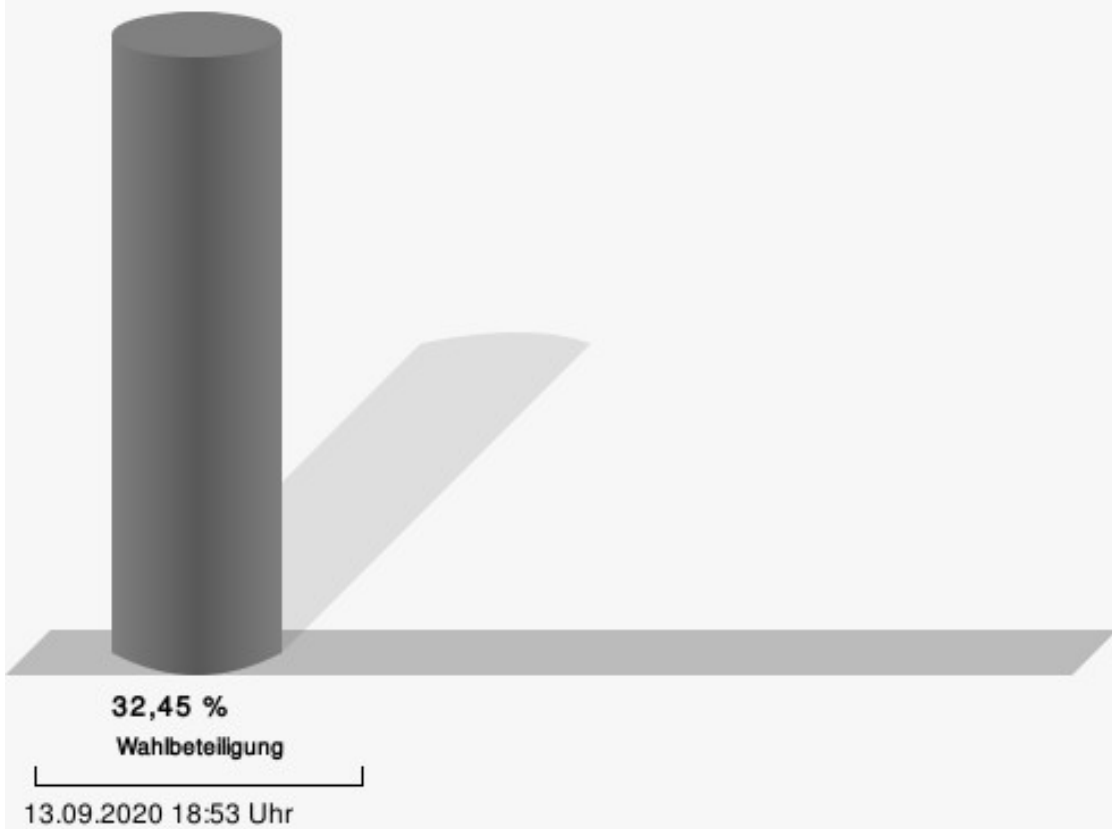
	Anzahl	Prozent
Hagt, CDU	208	65,20 %
Durdu, SPD, GRÜNE, DIE LINKE	111	34,80 %



Hagt, CDU = Jochen Hagt, Christlich Demokratische Union Deutschlands

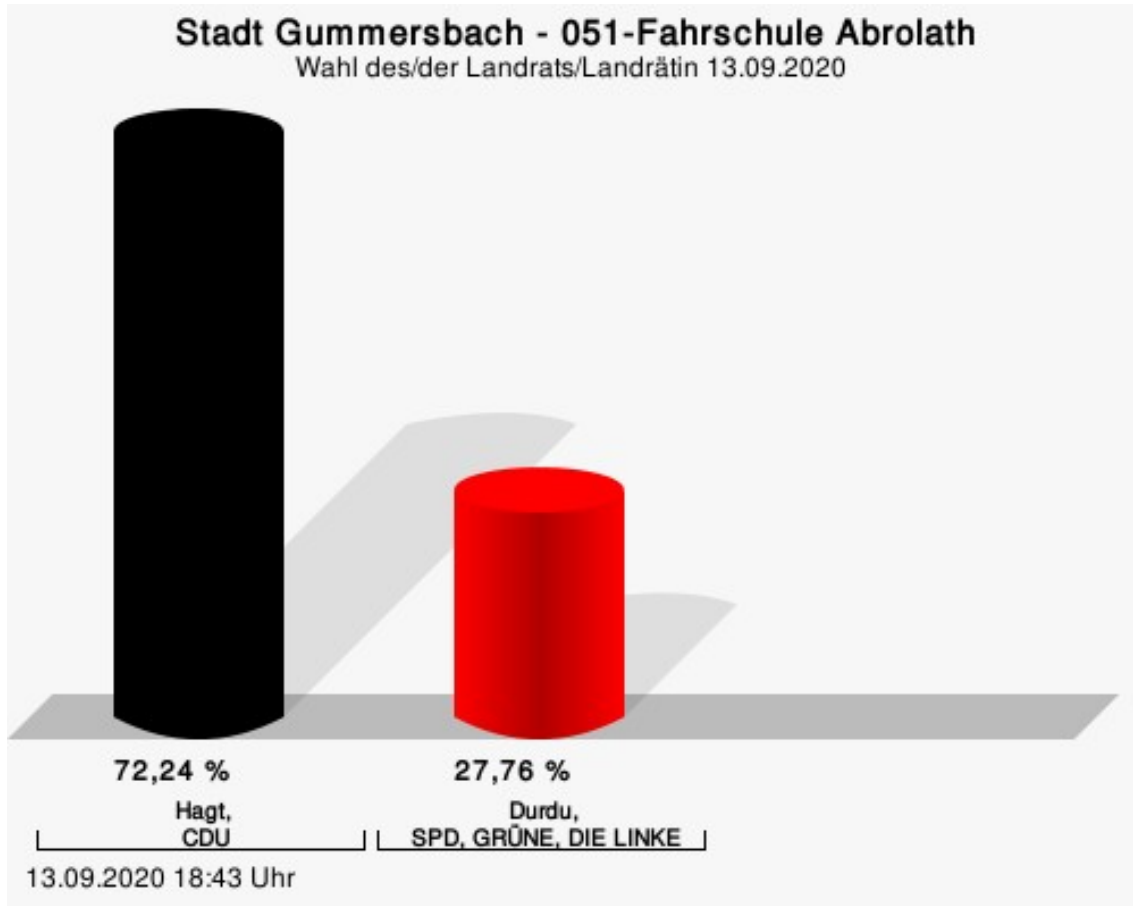
Durdu, SPD, GRÜNE, DIE LINKE = Tülay Durdu, Sozialdemokratische Partei Deutschlands, BÜNDNIS 90/DIE GRÜNEN, DIE LINKE

## Wahlbeteiligung



## 051-Fahrschule Abrolath

	Anzahl	Prozent
Hagt, CDU	229	72,24 %
Durdu, SPD, GRÜNE, DIE LINKE	88	27,76 %

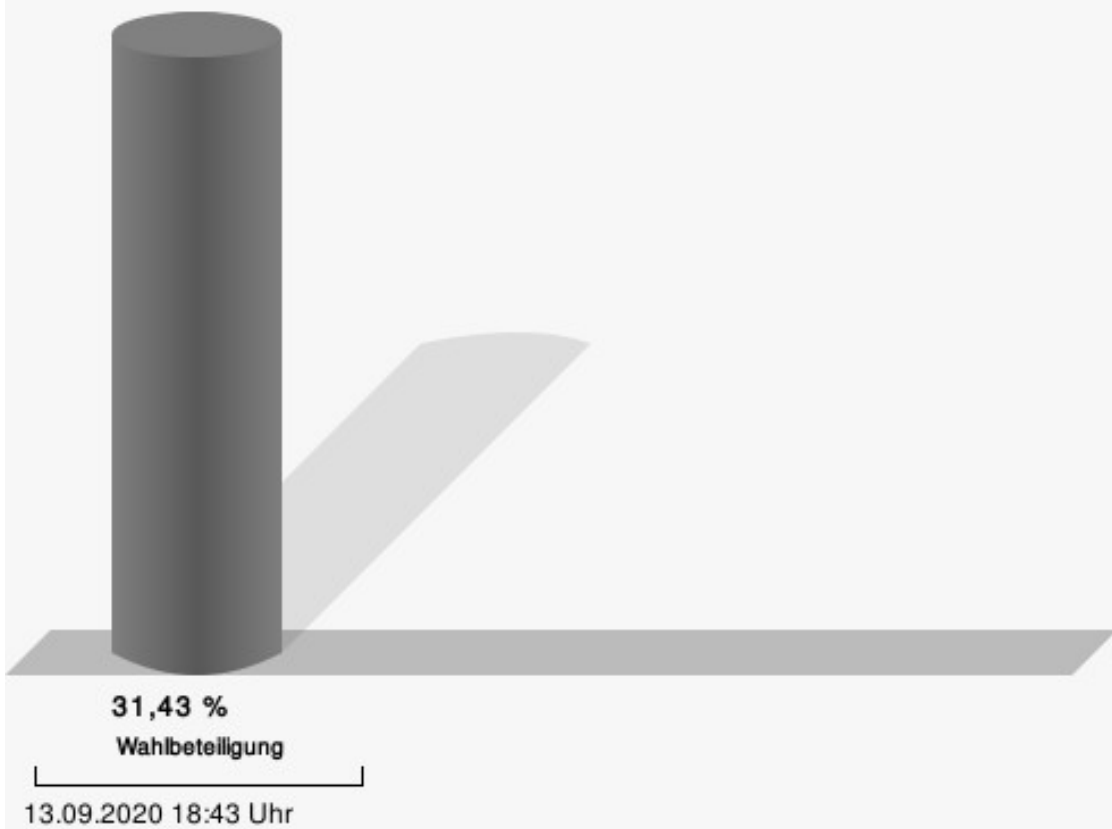


Hagt, CDU = Jochen Hagt, Christlich Demokratische Union Deutschlands

Durdu, SPD, GRÜNE, DIE LINKE = Tülay Durdu, Sozialdemokratische Partei Deutschlands, BÜNDNIS 90/DIE GRÜNEN, DIE LINKE

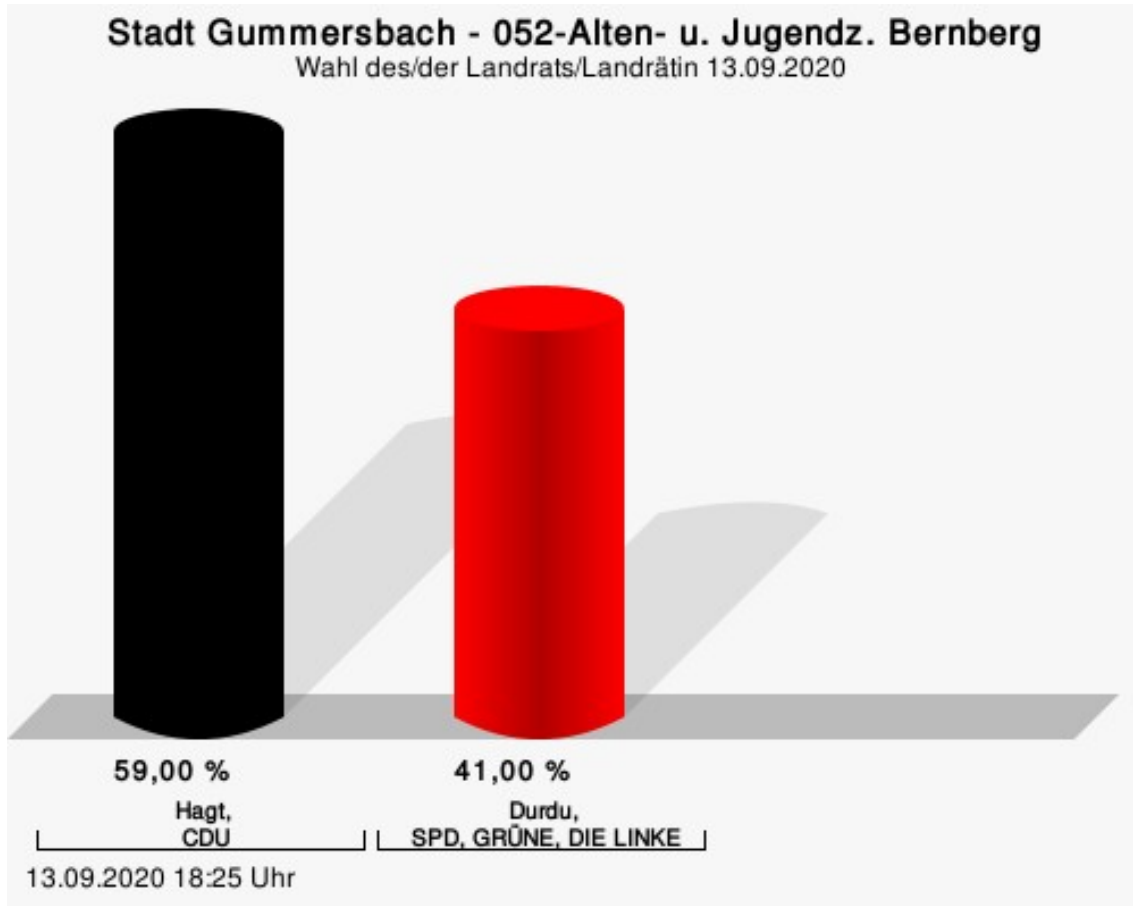


## Wahlbeteiligung



## 052-Alten- u. Jugendz. Bernberg

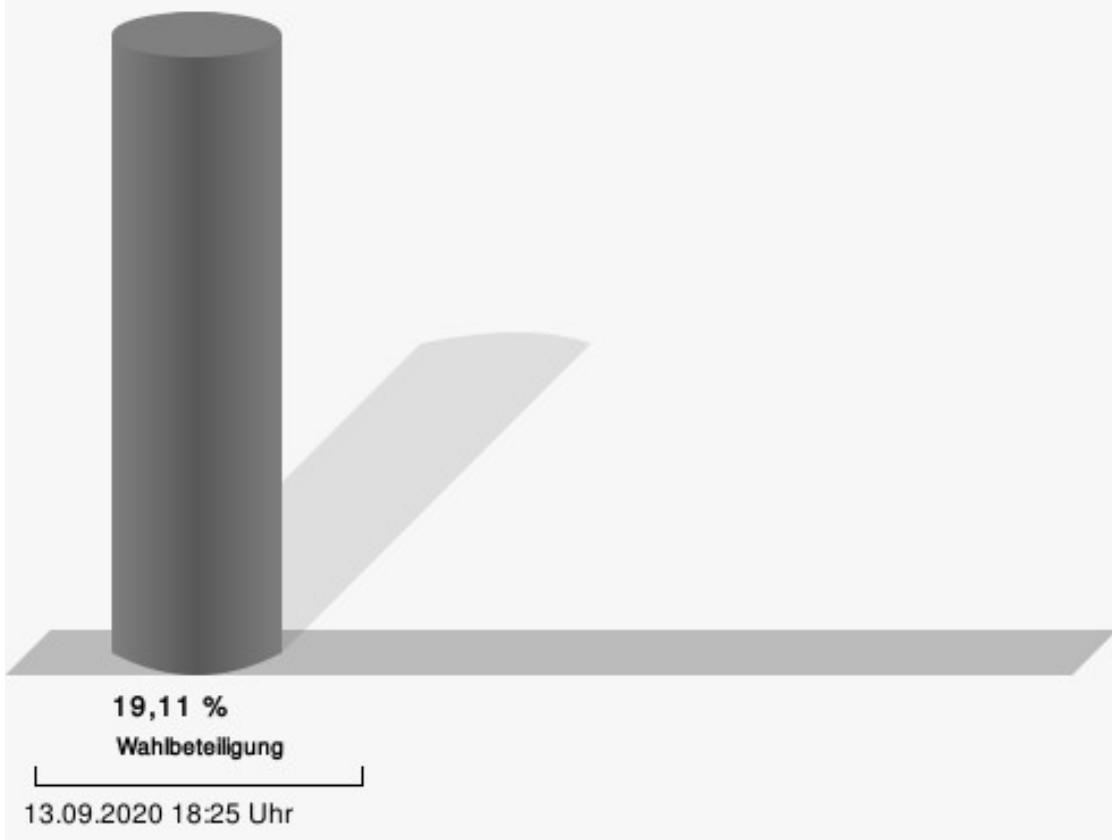
	Anzahl	Prozent
Hagt, CDU	59	59,00 %
Durdu, SPD, GRÜNE, DIE LINKE	41	41,00 %



Hagt, CDU = Jochen Hagt, Christlich Demokratische Union Deutschlands

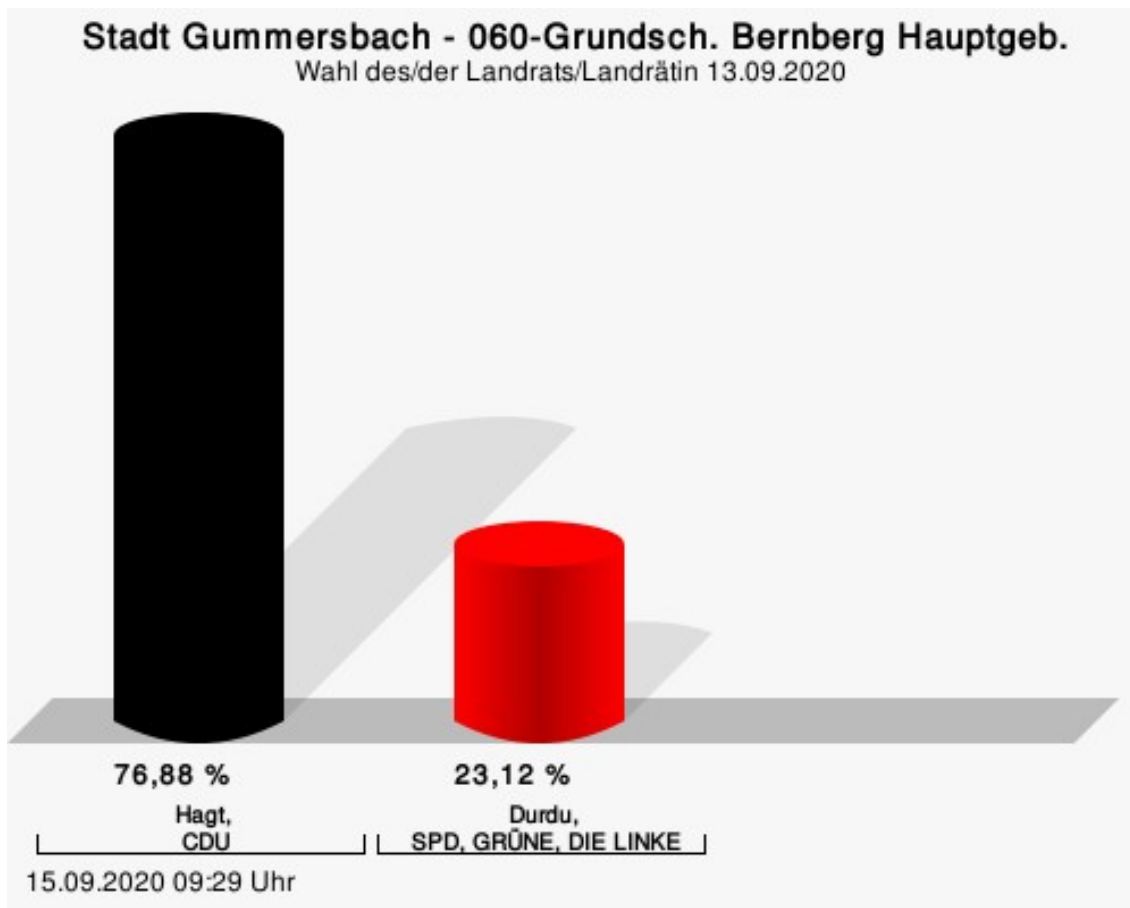
Durdu, SPD, GRÜNE, DIE LINKE = Tülay Durdu, Sozialdemokratische Partei Deutschlands, BÜNDNIS 90/DIE GRÜNEN, DIE LINKE

## Wahlbeteiligung



## 060-Grundschr. Bernberg Hauptgeb.


	Anzahl	Prozent
Hagt, CDU	379	76,88 %
Durdu, SPD, GRÜNE, DIE LINKE	114	23,12 %



Hagt, CDU = Jochen Hagt, Christlich Demokratische Union Deutschlands

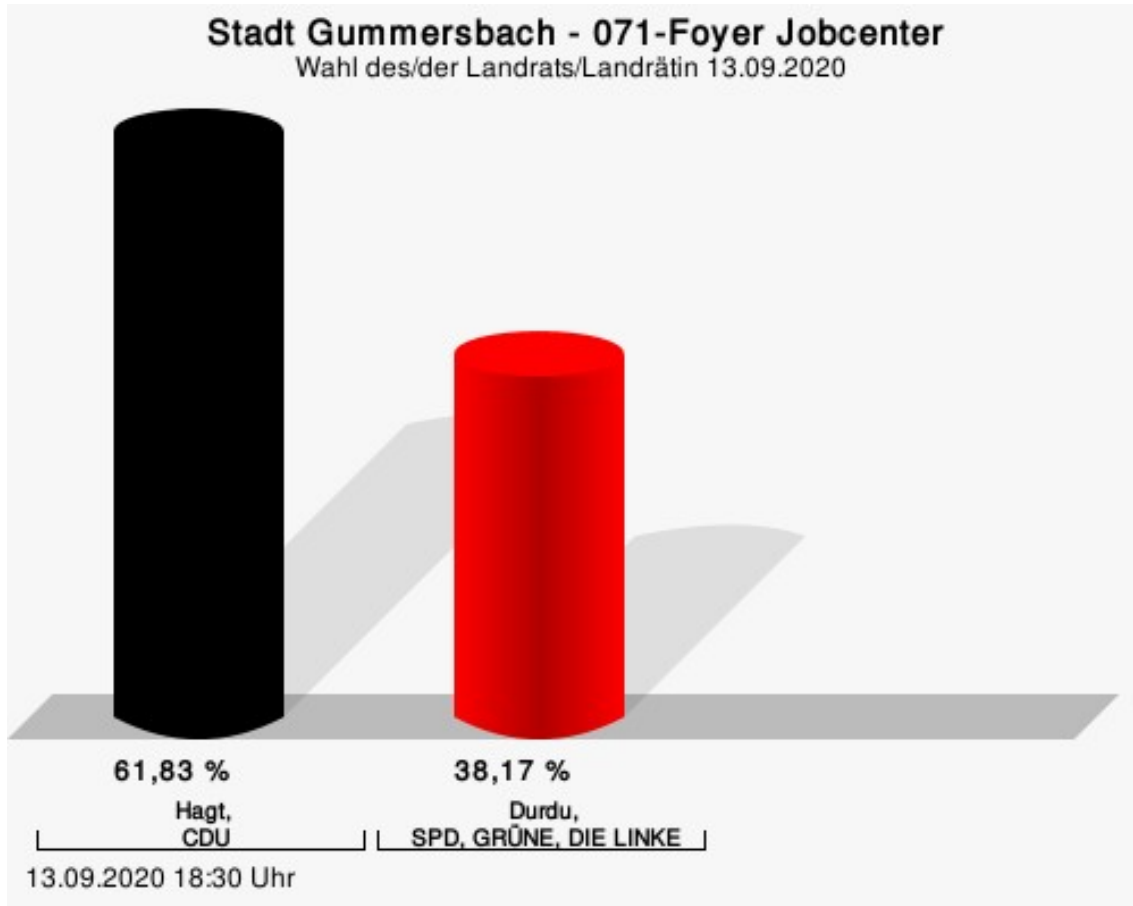
Durdu, SPD, GRÜNE, DIE LINKE = Tülay Durdu, Sozialdemokratische Partei Deutschlands, BÜNDNIS 90/DIE GRÜNEN, DIE LINKE

## Wahlbeteiligung



## 071-Foyer Jobcenter

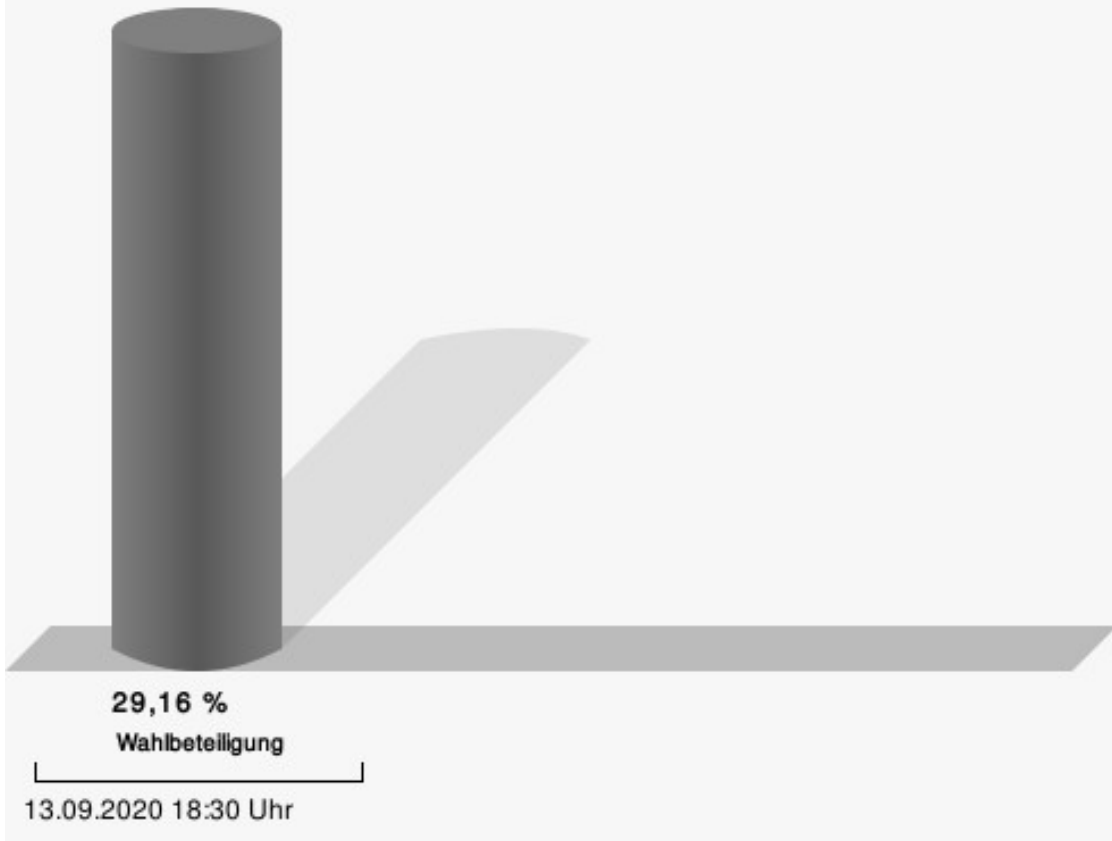
	Anzahl	Prozent
Hagt, CDU	209	61,83 %
Durdu, SPD, GRÜNE, DIE LINKE	129	38,17 %



Hagt, CDU = Jochen Hagt, Christlich Demokratische Union Deutschlands

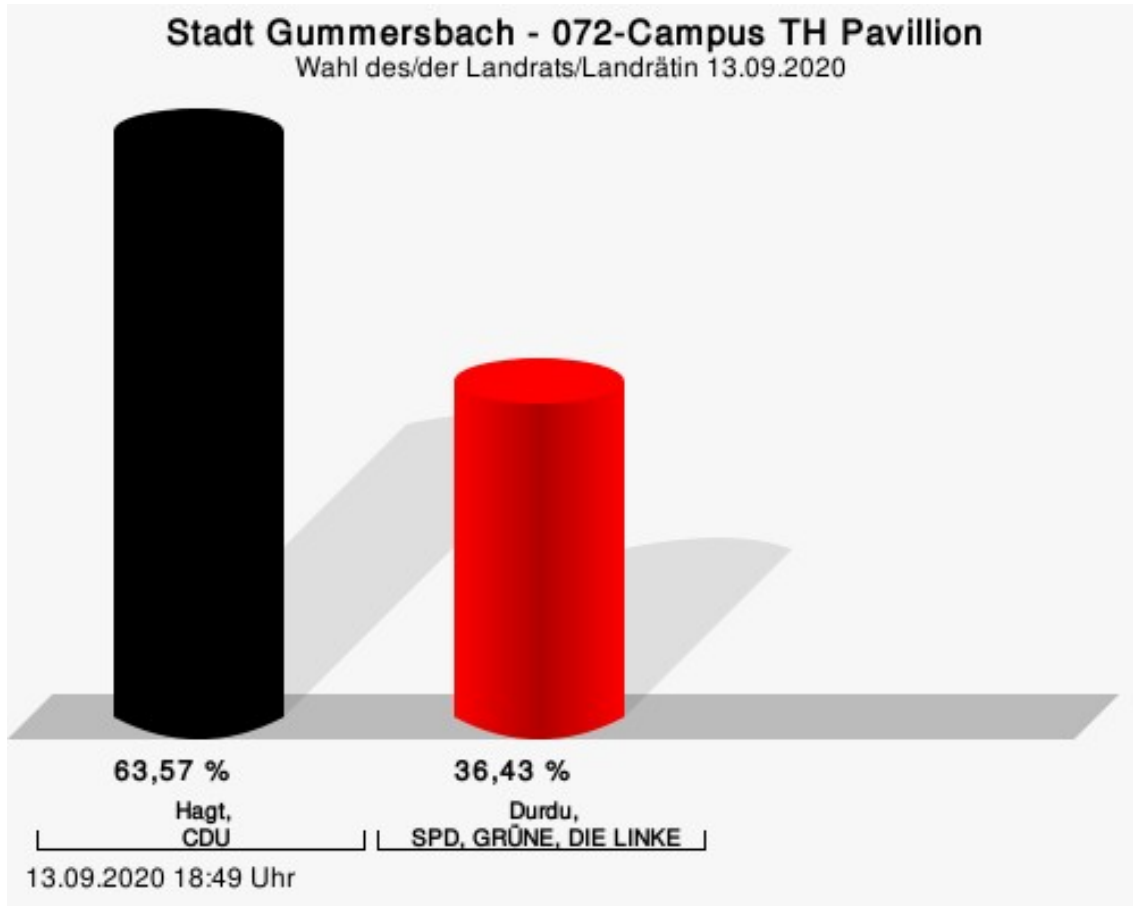
Durdu, SPD, GRÜNE, DIE LINKE = Tülay Durdu, Sozialdemokratische Partei Deutschlands, BÜNDNIS 90/DIE GRÜNEN, DIE LINKE

## Wahlbeteiligung



## 072-Campus TH Pavillion

	Anzahl	Prozent
Hagt, CDU	164	63,57 %
Durdu, SPD, GRÜNE, DIE LINKE	94	36,43 %

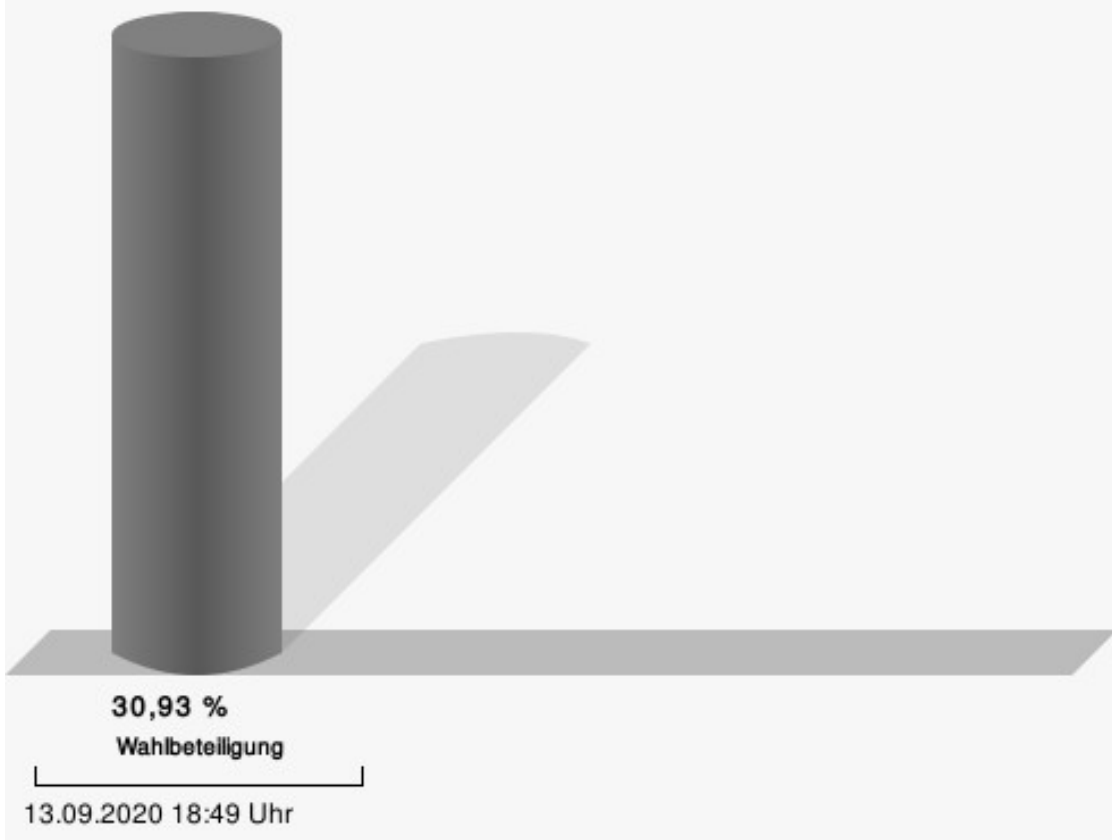


Hagt, CDU = Jochen Hagt, Christlich Demokratische Union Deutschlands

Durdu, SPD, GRÜNE, DIE LINKE = Tülay Durdu, Sozialdemokratische Partei Deutschlands, BÜNDNIS 90/DIE GRÜNEN, DIE LINKE

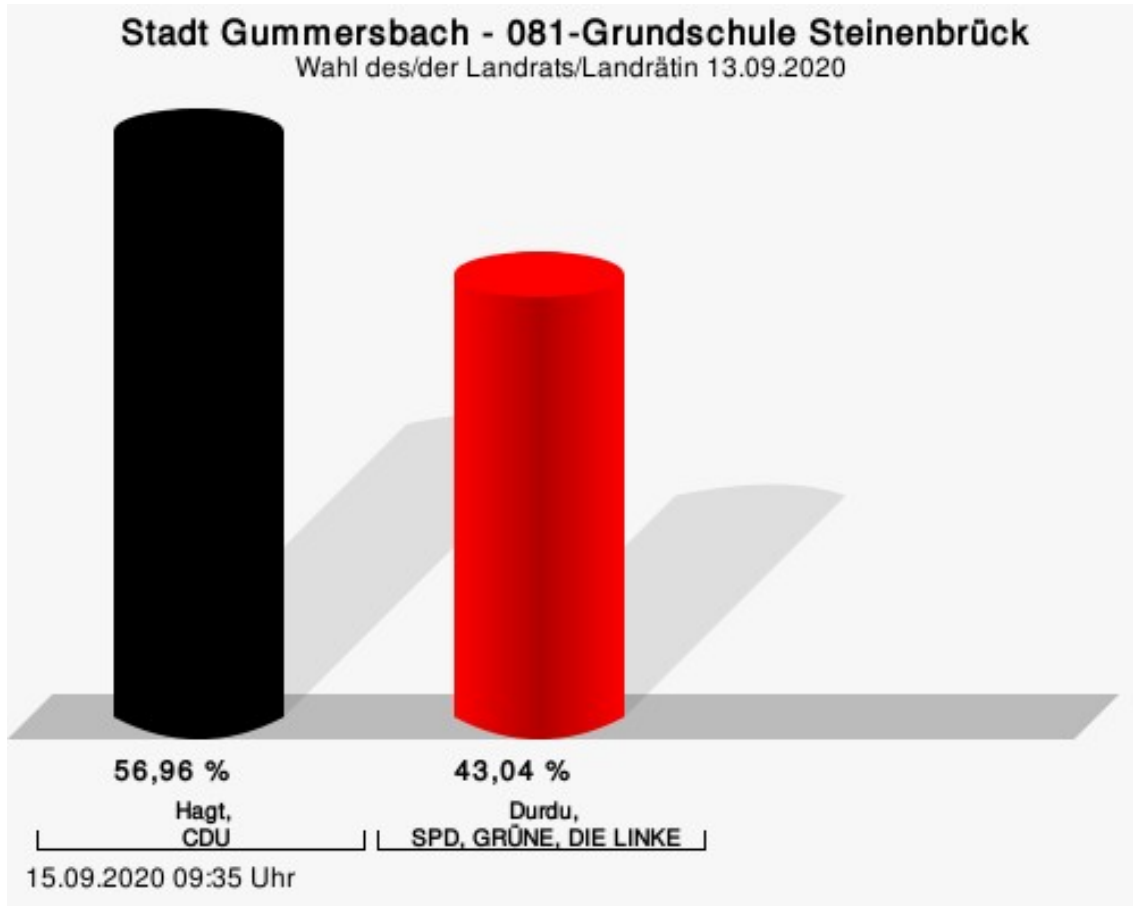


## Wahlbeteiligung



## 081-Grundschule Steinenbrück

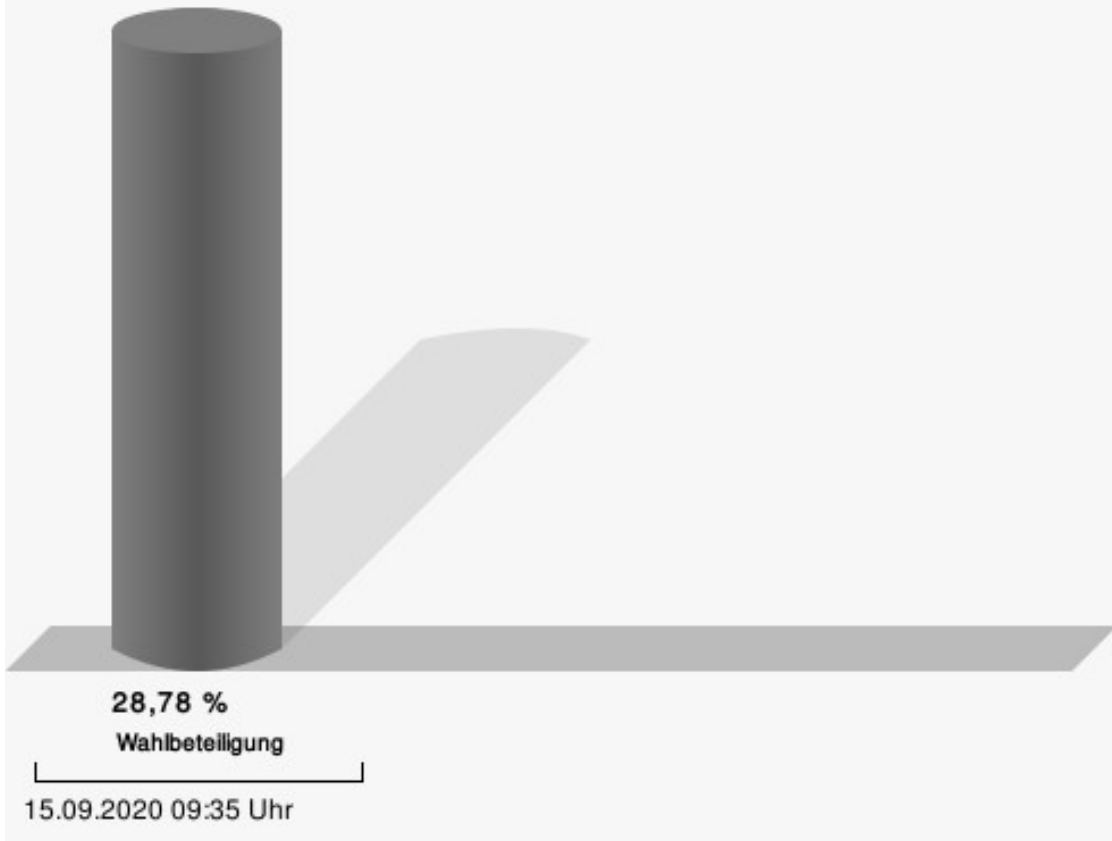
	Anzahl	Prozent
Hagt, CDU	135	56,96 %
Durdu, SPD, GRÜNE, DIE LINKE	102	43,04 %



Hagt, CDU = Jochen Hagt, Christlich Demokratische Union Deutschlands

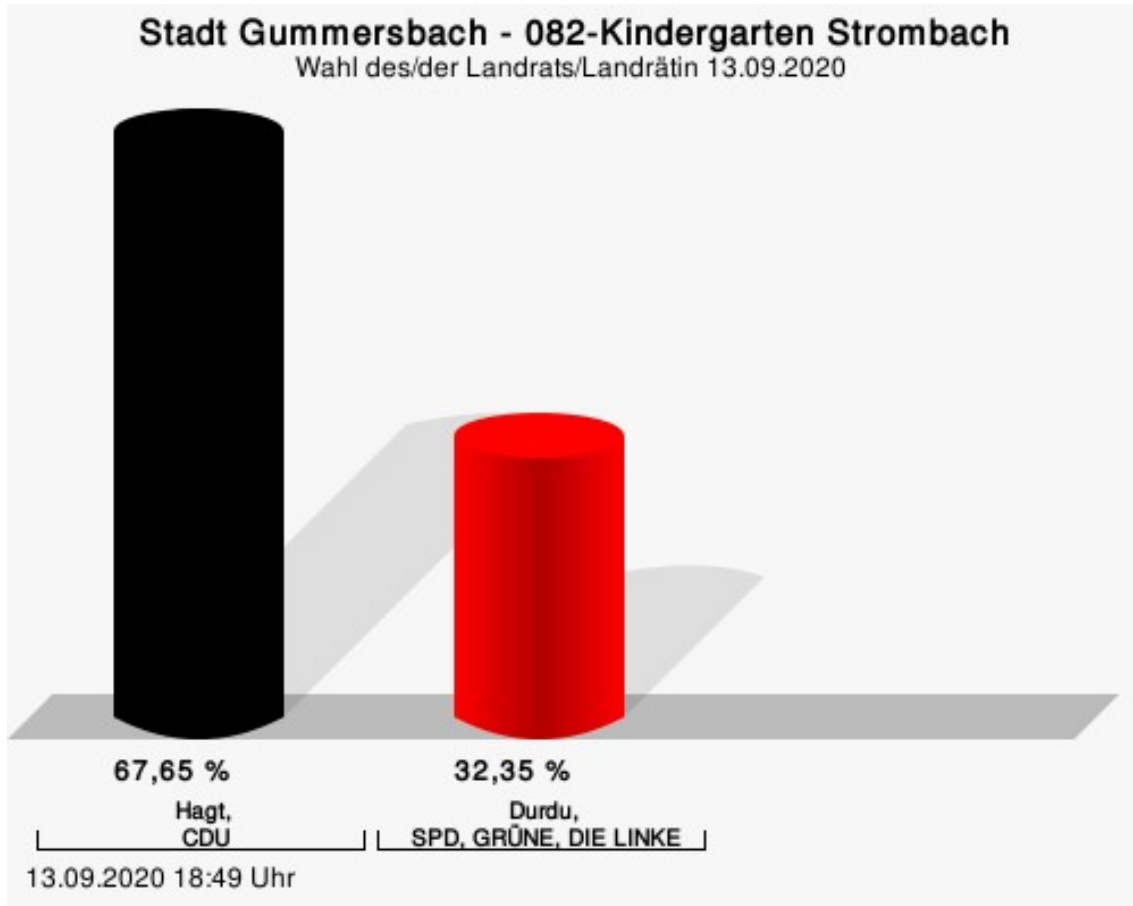
Durdu, SPD, GRÜNE, DIE LINKE = Tülay Durdu, Sozialdemokratische Partei Deutschlands, BÜNDNIS 90/DIE GRÜNEN, DIE LINKE

## Wahlbeteiligung



## 082-Kindergarten Strombach

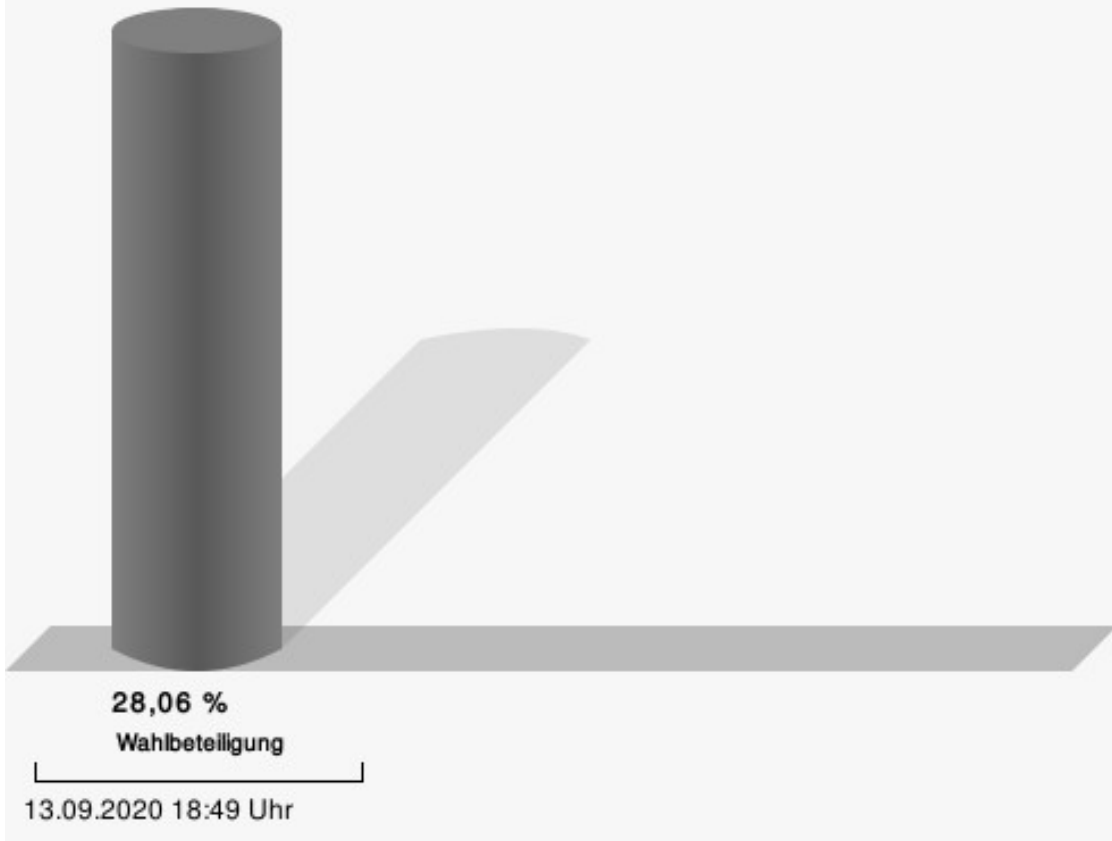
	Anzahl	Prozent
Hagt, CDU	207	67,65 %
Durdu, SPD, GRÜNE, DIE LINKE	99	32,35 %



Hagt, CDU = Jochen Hagt, Christlich Demokratische Union Deutschlands

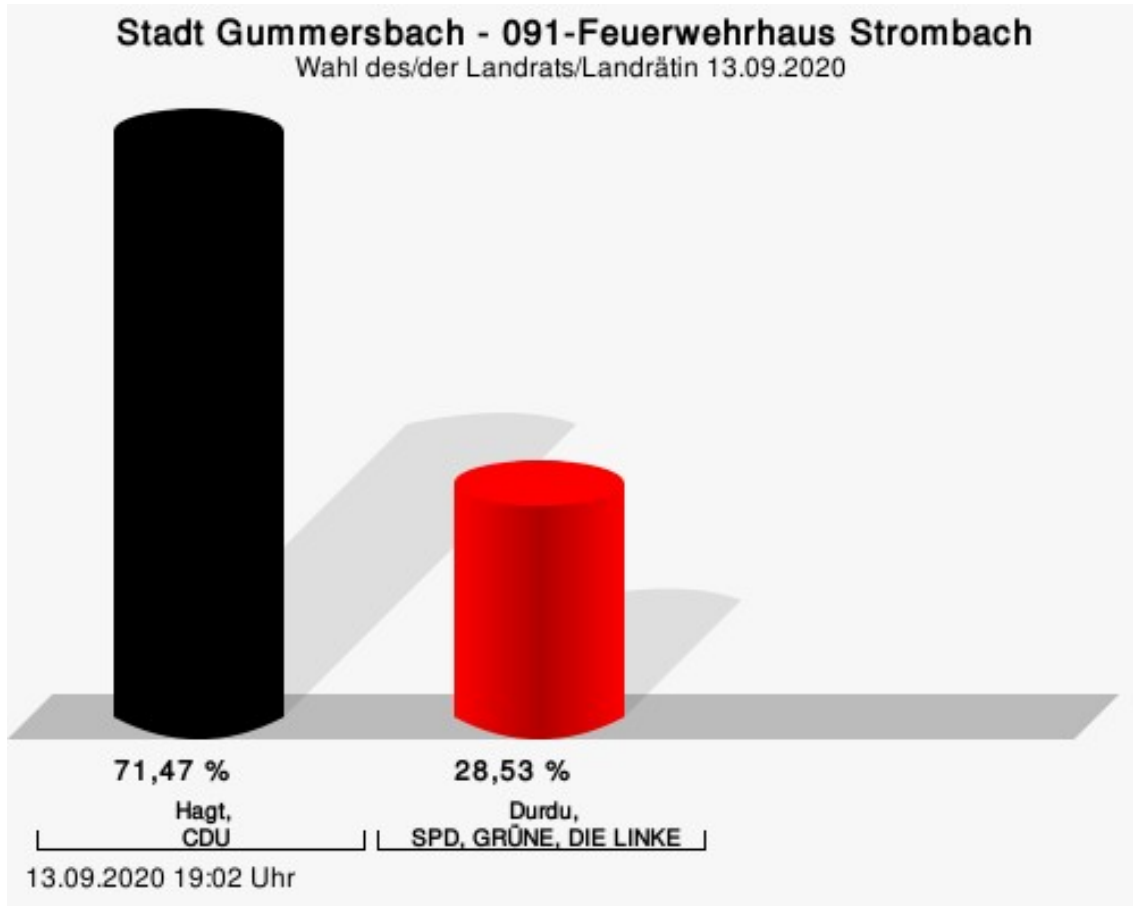
Durdu, SPD, GRÜNE, DIE LINKE = Tülay Durdu, Sozialdemokratische Partei Deutschlands, BÜNDNIS 90/DIE GRÜNEN, DIE LINKE

## Wahlbeteiligung



## 091-Feuerwehrhaus Strombach

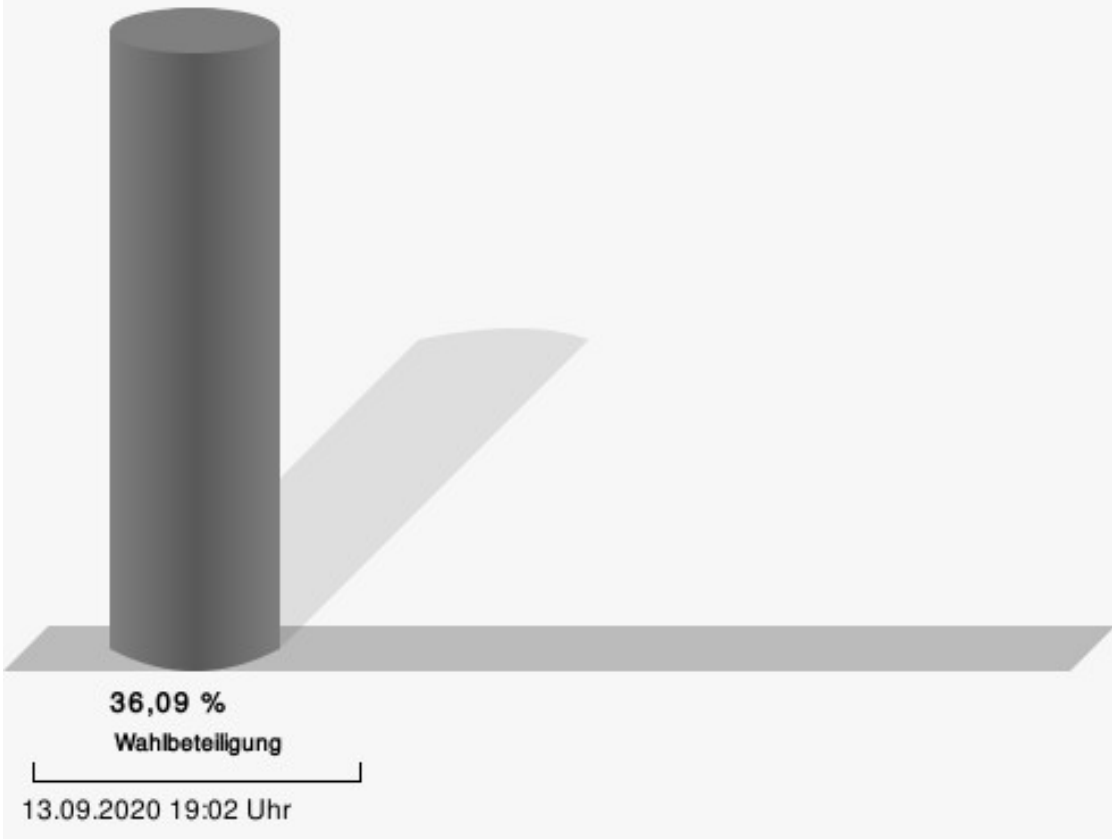
	Anzahl	Prozent
Hagt, CDU	278	71,47 %
Durdu, SPD, GRÜNE, DIE LINKE	111	28,53 %



Hagt, CDU = Jochen Hagt, Christlich Demokratische Union Deutschlands

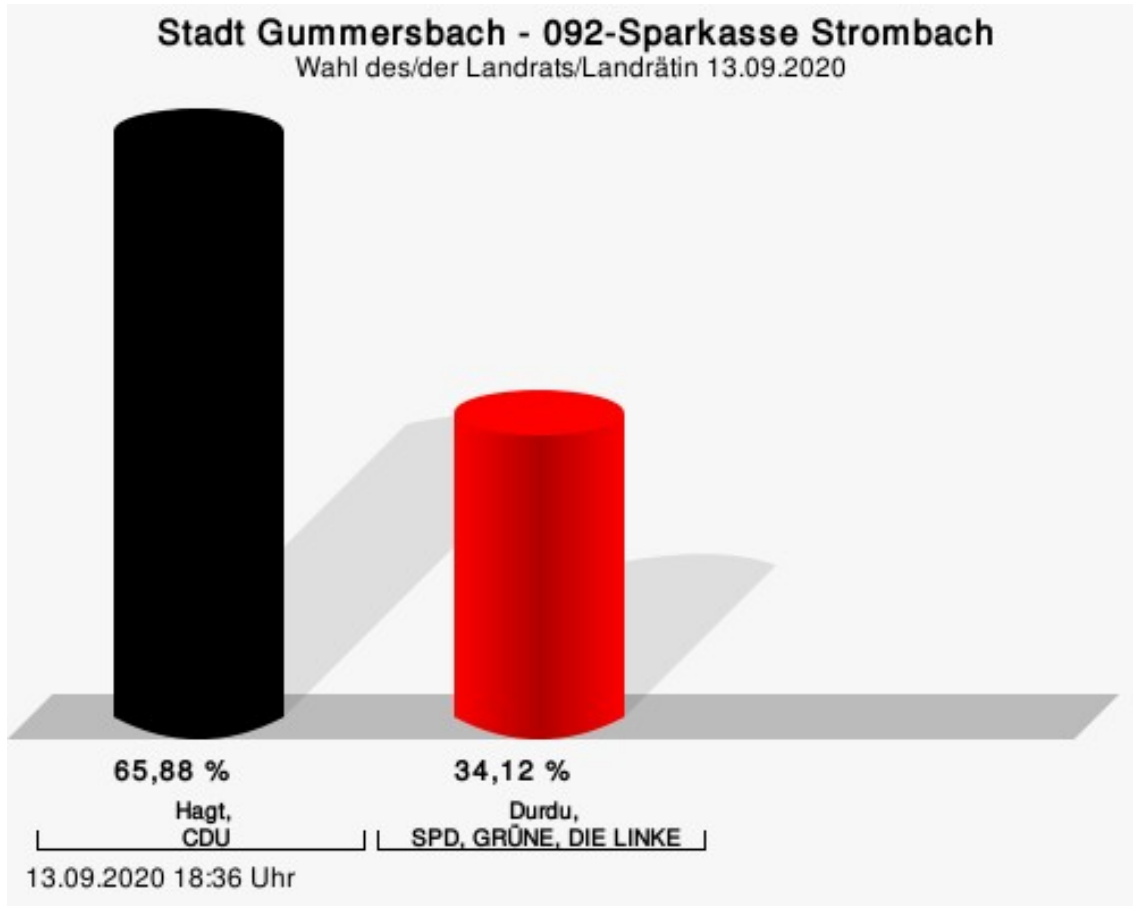
Durdu, SPD, GRÜNE, DIE LINKE = Tülay Durdu, Sozialdemokratische Partei Deutschlands, BÜNDNIS 90/DIE GRÜNEN, DIE LINKE

# Wahlbeteiligung



## 092-Sparkasse Strombach

	Anzahl	Prozent
Hagt, CDU	195	65,88 %
Durdu, SPD, GRÜNE, DIE LINKE	101	34,12 %

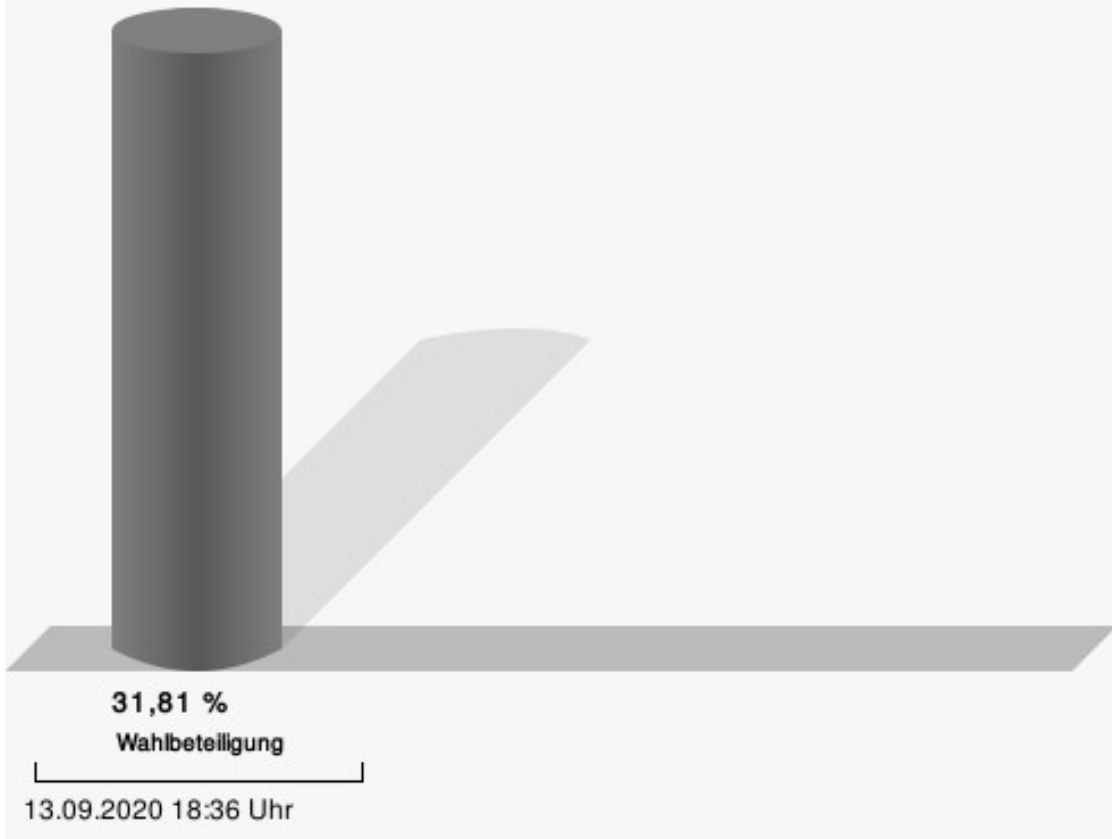


Hagt, CDU = Jochen Hagt, Christlich Demokratische Union Deutschlands

Durdu, SPD, GRÜNE, DIE LINKE = Tülay Durdu, Sozialdemokratische Partei Deutschlands, BÜNDNIS 90/DIE GRÜNEN, DIE LINKE

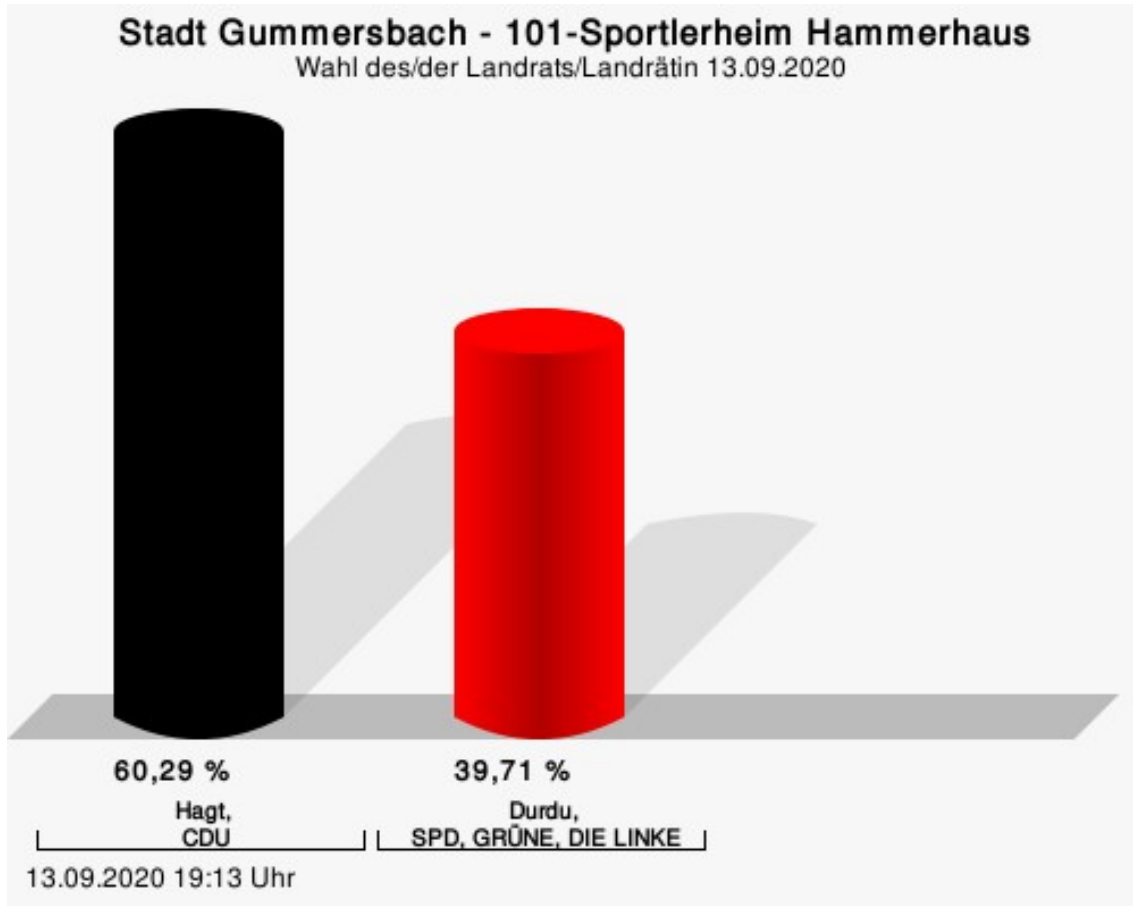


## Wahlbeteiligung



## 101-Sportlerheim Hammerhaus

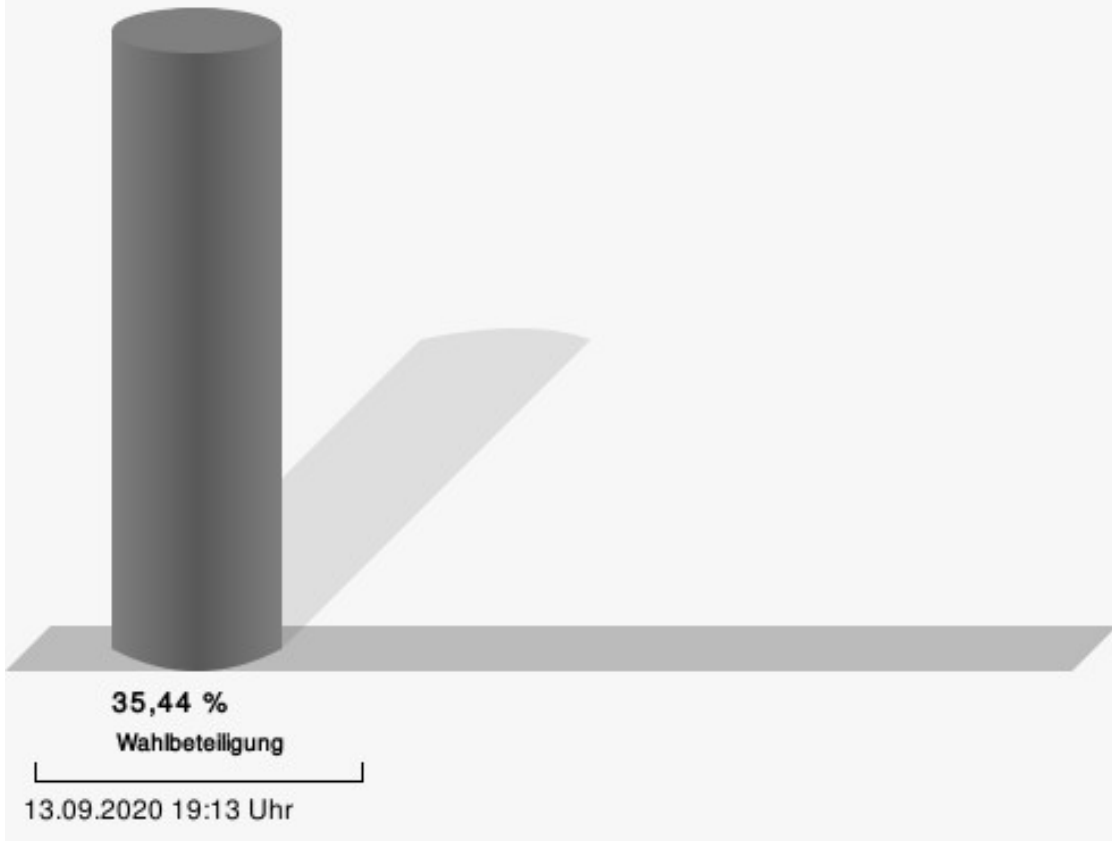
	Anzahl	Prozent
Hagt, CDU	126	60,29 %
Durdu, SPD, GRÜNE, DIE LINKE	83	39,71 %



Hagt, CDU = Jochen Hagt, Christlich Demokratische Union Deutschlands

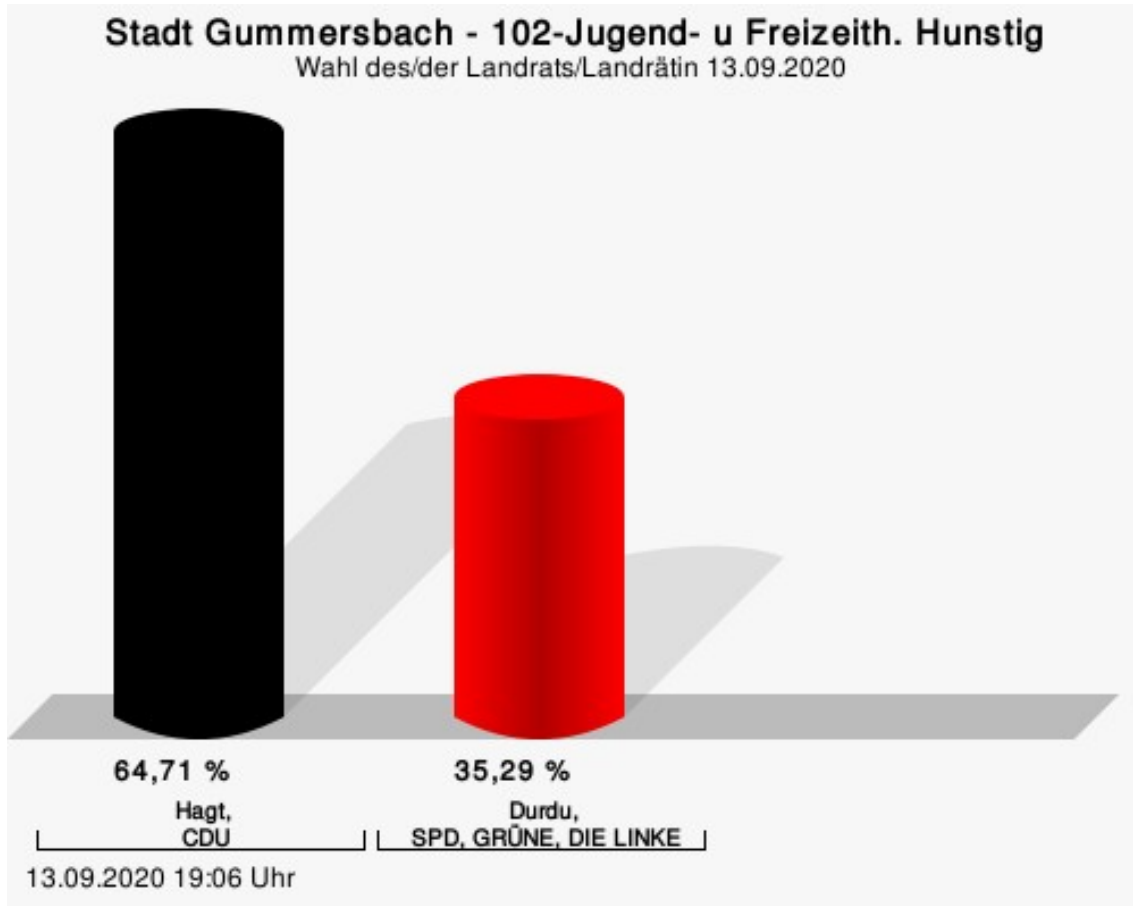
Durdu, SPD, GRÜNE, DIE LINKE = Tülay Durdu, Sozialdemokratische Partei Deutschlands, BÜNDNIS 90/DIE GRÜNEN, DIE LINKE

## Wahlbeteiligung



## 102-Jugend- u Freizeith. Hunstig

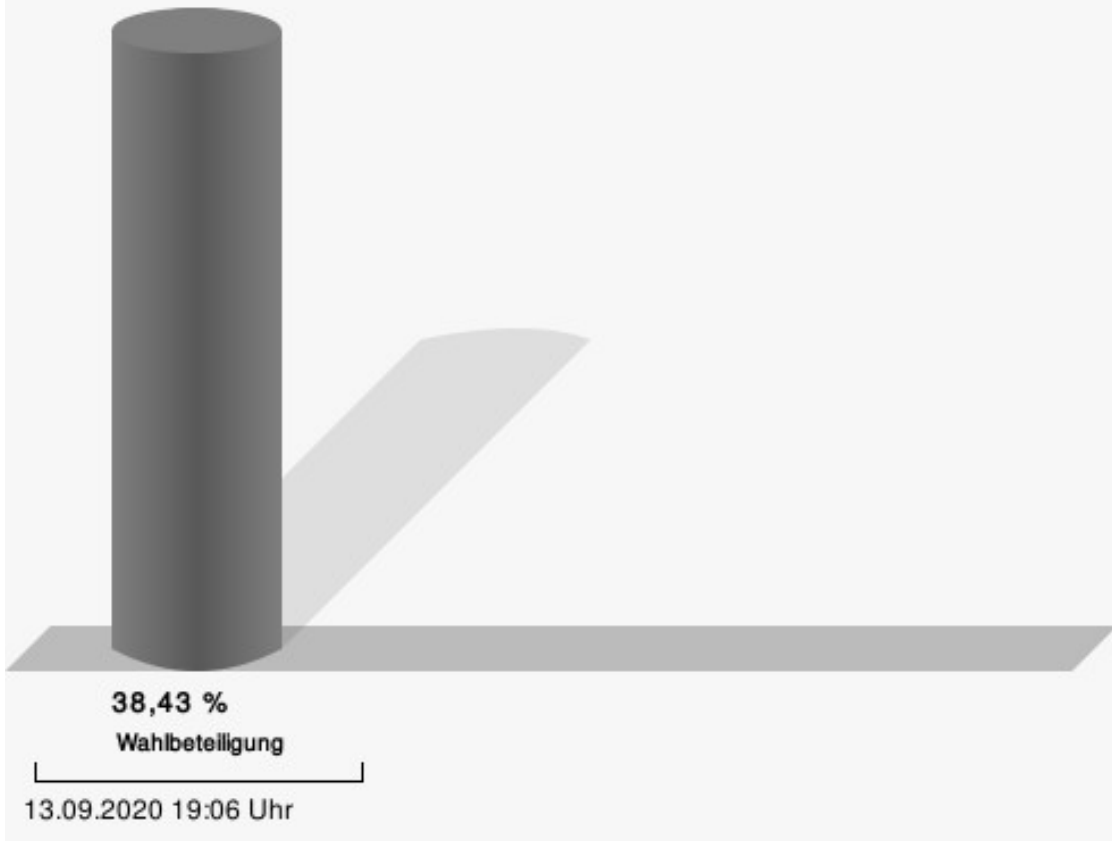
	Anzahl	Prozent
Hagt, CDU	275	64,71 %
Durdu, SPD, GRÜNE, DIE LINKE	150	35,29 %



Hagt, CDU = Jochen Hagt, Christlich Demokratische Union Deutschlands

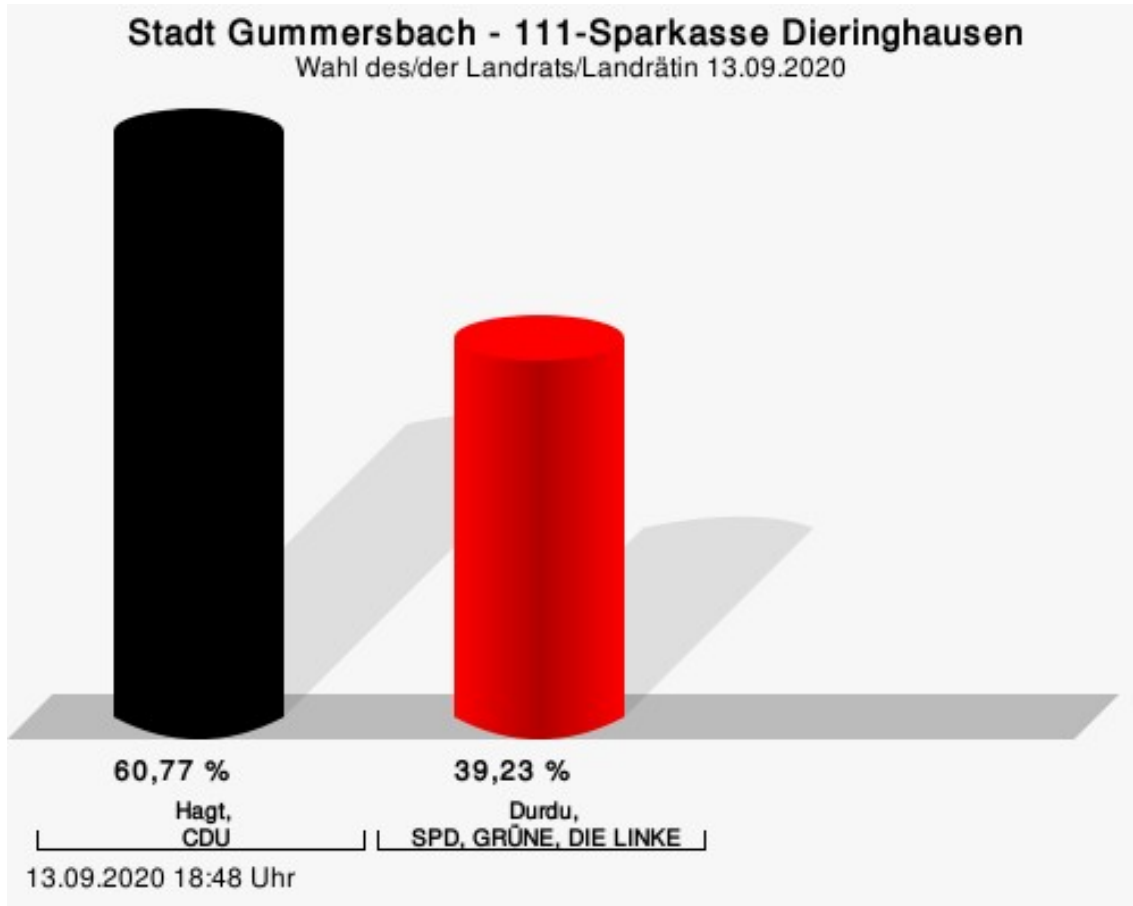
Durdu, SPD, GRÜNE, DIE LINKE = Tülay Durdu, Sozialdemokratische Partei Deutschlands, BÜNDNIS 90/DIE GRÜNEN, DIE LINKE

## Wahlbeteiligung



## 111-Sparkasse Dieringhausen

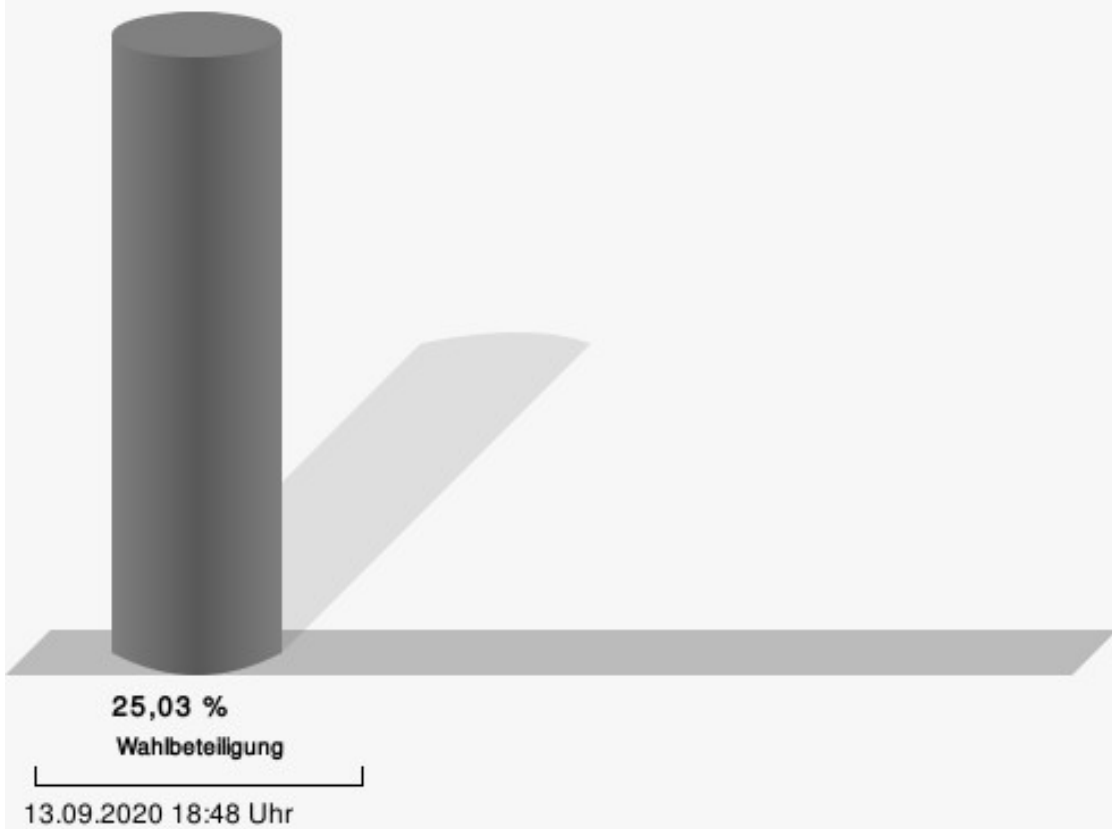
	Anzahl	Prozent
Hagt, CDU	127	60,77 %
Durdu, SPD, GRÜNE, DIE LINKE	82	39,23 %



Hagt, CDU = Jochen Hagt, Christlich Demokratische Union Deutschlands

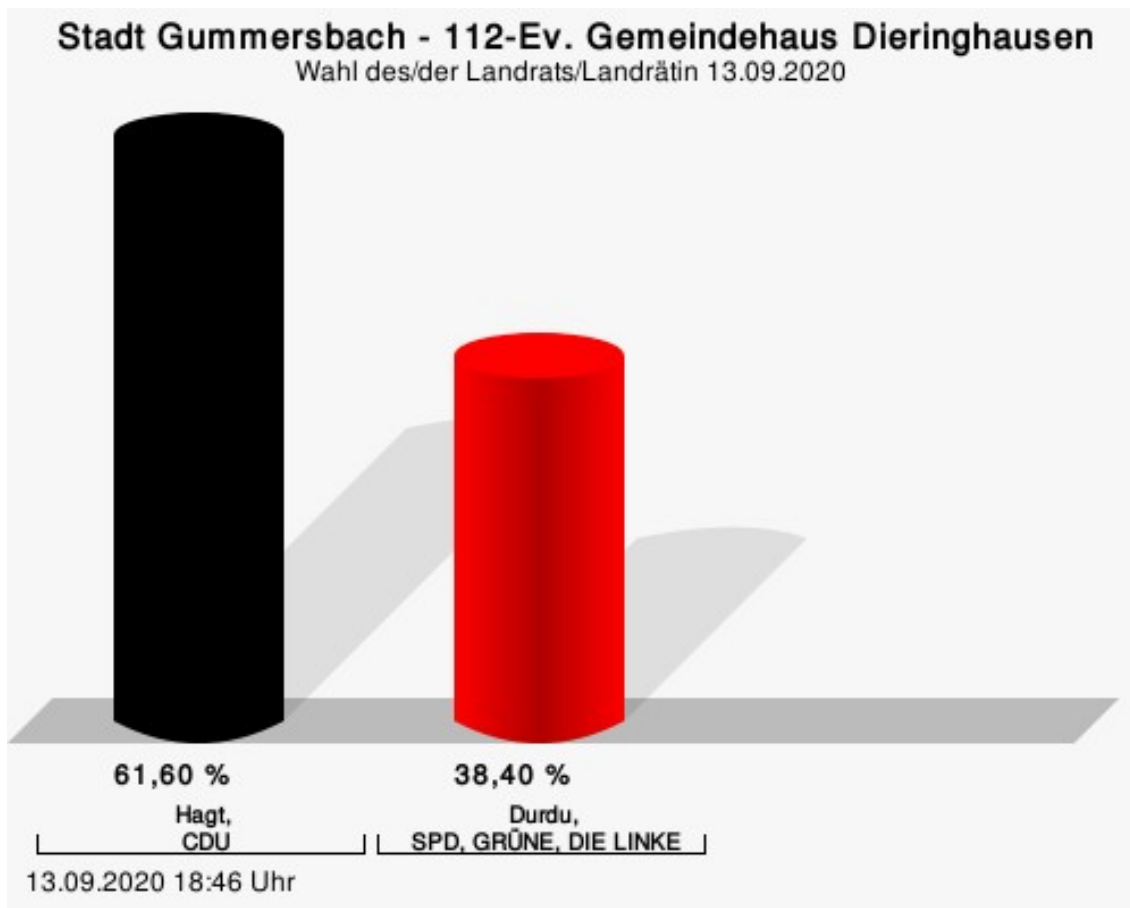
Durdu, SPD, GRÜNE, DIE LINKE = Tülay Durdu, Sozialdemokratische Partei Deutschlands, BÜNDNIS 90/DIE GRÜNEN, DIE LINKE

## Wahlbeteiligung



## 112-Ev. Gemeindehaus Dieringhausen

	Anzahl	Prozent
Hagt, CDU	154	61,60 %
Durdu, SPD, GRÜNE, DIE LINKE	96	38,40 %

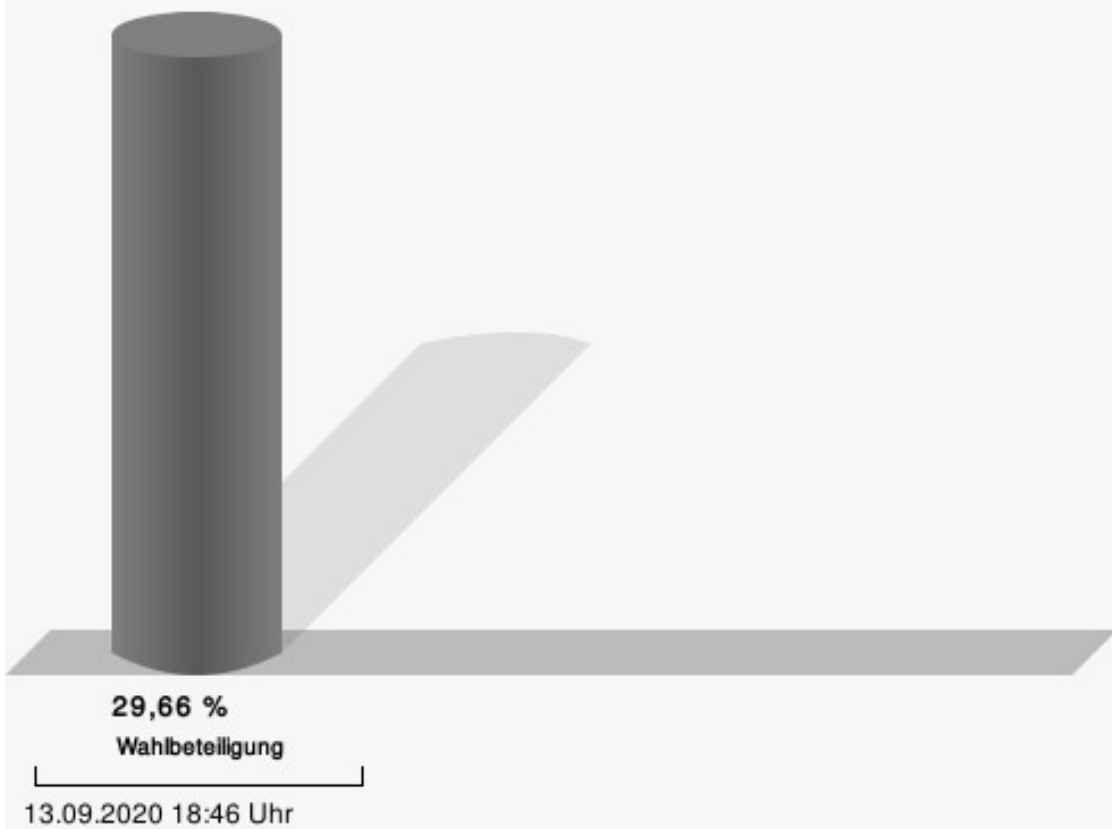


Hagt, CDU = Jochen Hagt, Christlich Demokratische Union Deutschlands

Durdu, SPD, GRÜNE, DIE LINKE = Tülay Durdu, Sozialdemokratische Partei Deutschlands, BÜNDNIS 90/DIE GRÜNEN, DIE LINKE

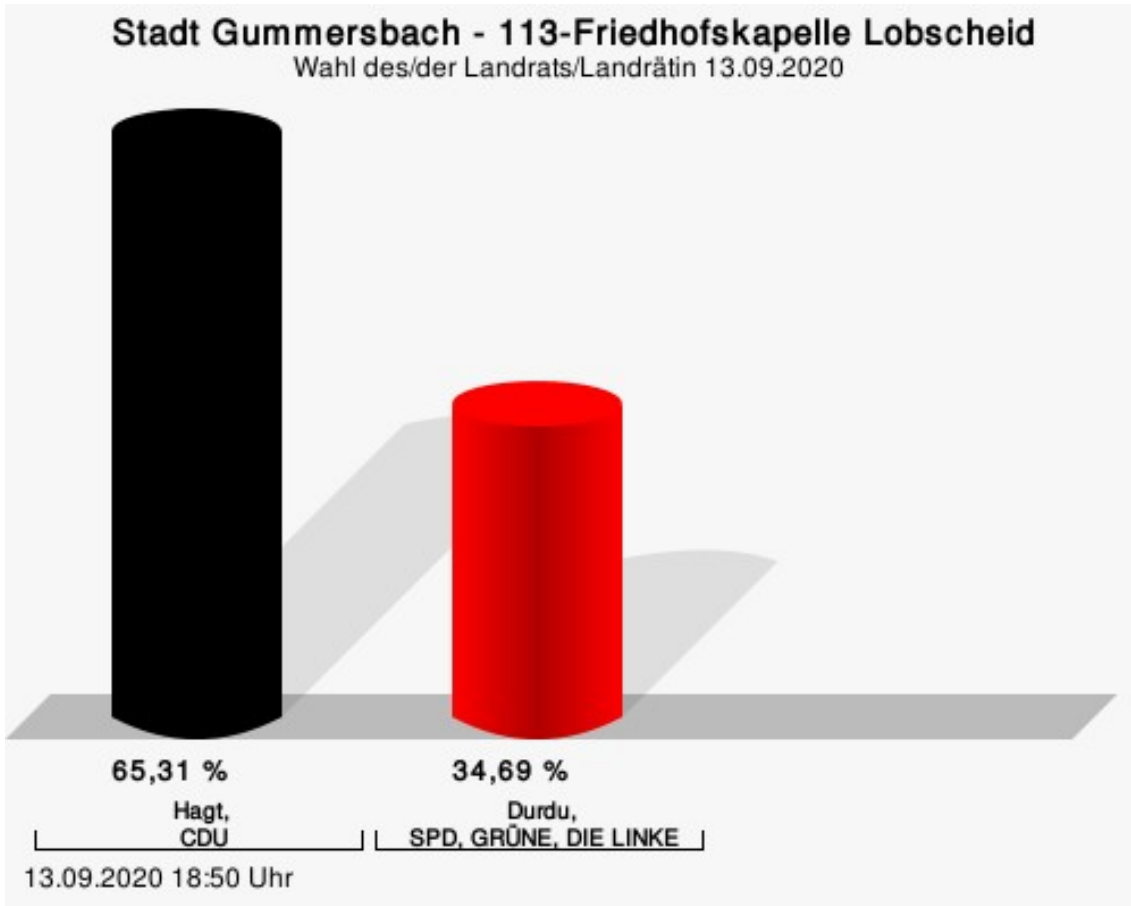


## Wahlbeteiligung



## 113-Friedhofskapelle Lobscheid

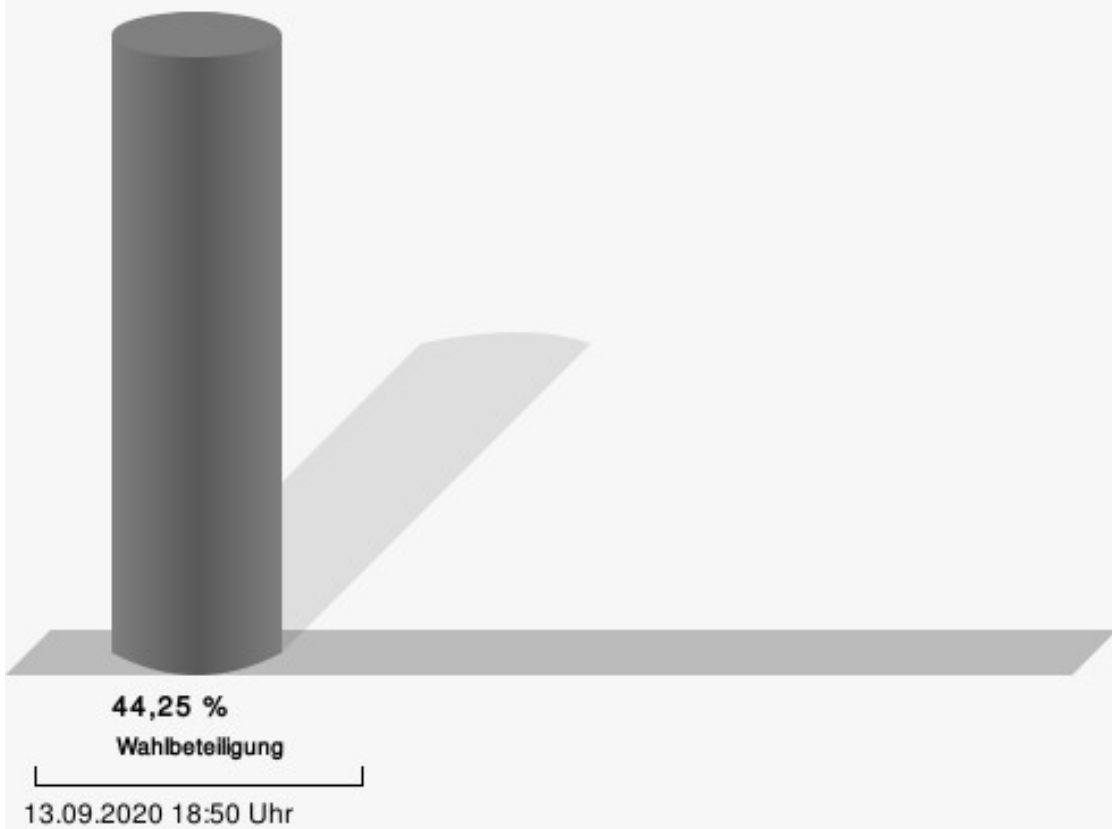
	Anzahl	Prozent
Hagt, CDU	96	65,31 %
Durdu, SPD, GRÜNE, DIE LINKE	51	34,69 %



Hagt, CDU = Jochen Hagt, Christlich Demokratische Union Deutschlands

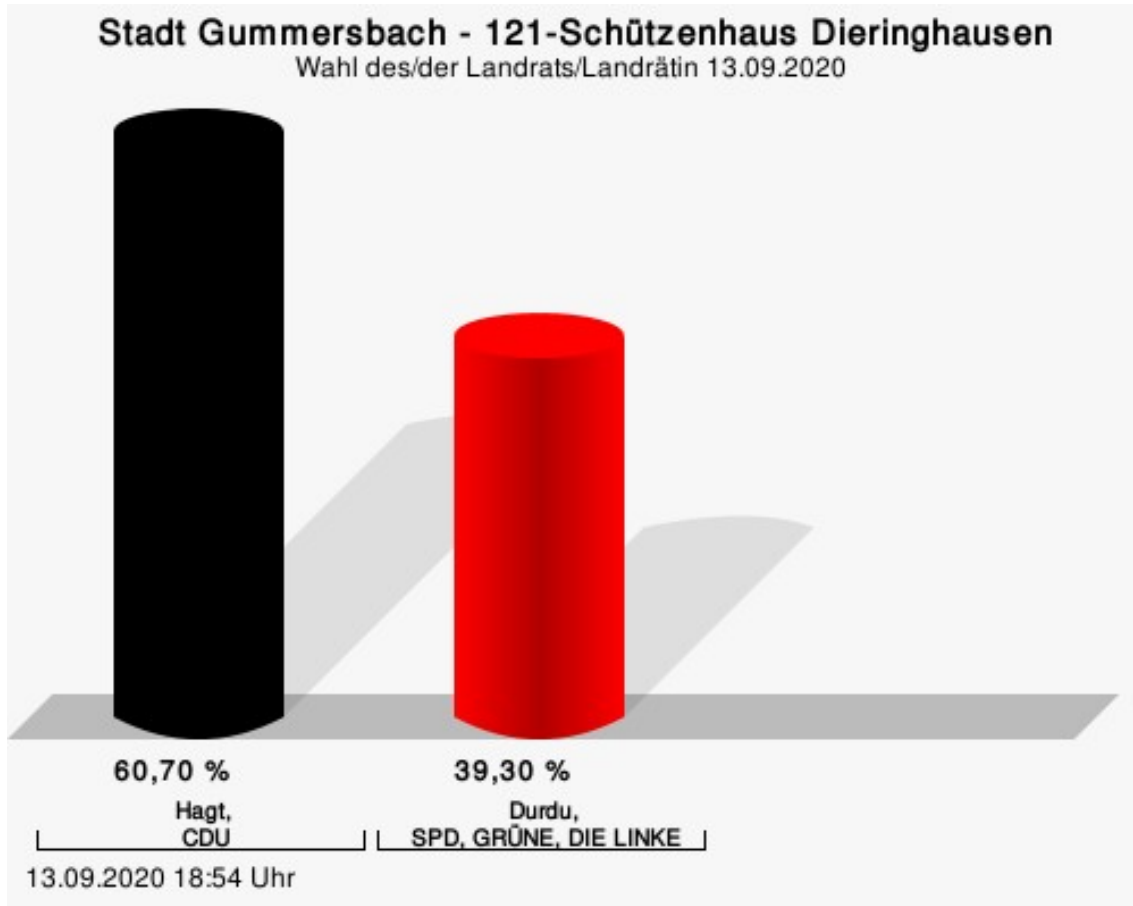
Durdu, SPD, GRÜNE, DIE LINKE = Tülay Durdu, Sozialdemokratische Partei Deutschlands, BÜNDNIS 90/DIE GRÜNEN, DIE LINKE

## Wahlbeteiligung



## 121-Schützenhaus Dieringhausen

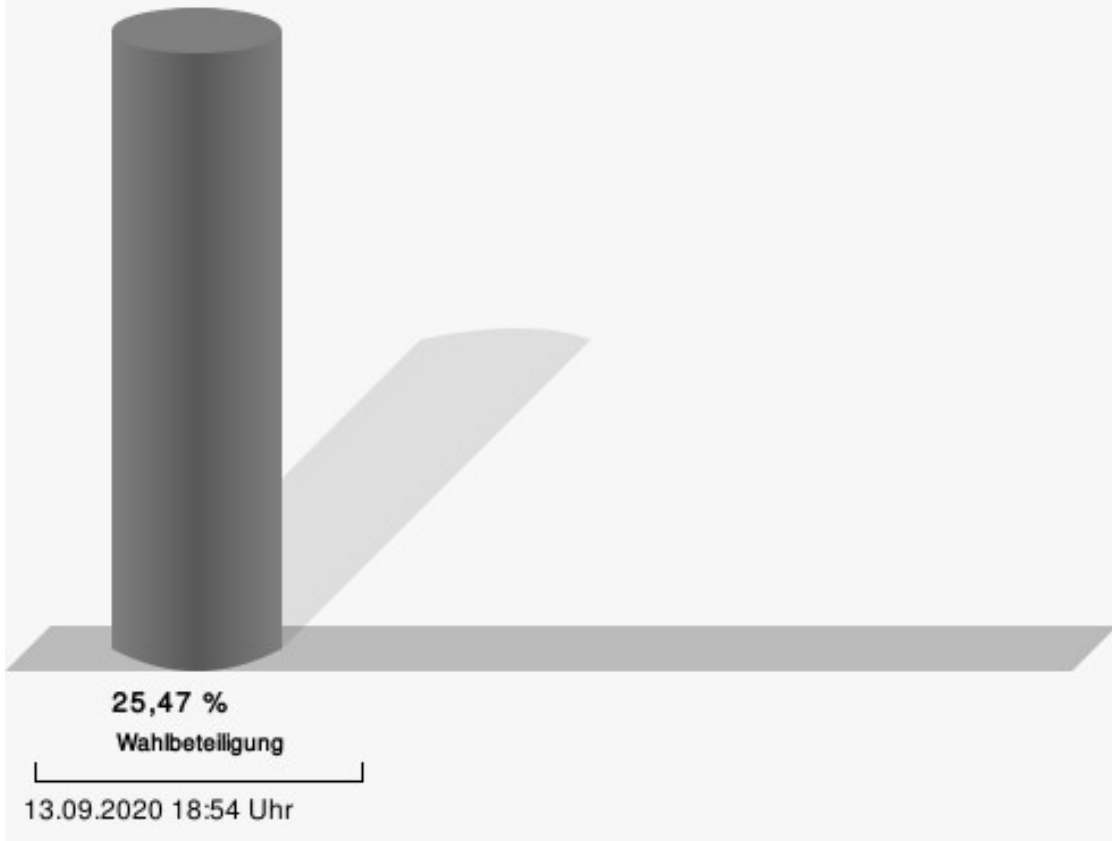
	Anzahl	Prozent
Hagt, CDU	139	60,70 %
Durdu, SPD, GRÜNE, DIE LINKE	90	39,30 %



Hagt, CDU = Jochen Hagt, Christlich Demokratische Union Deutschlands

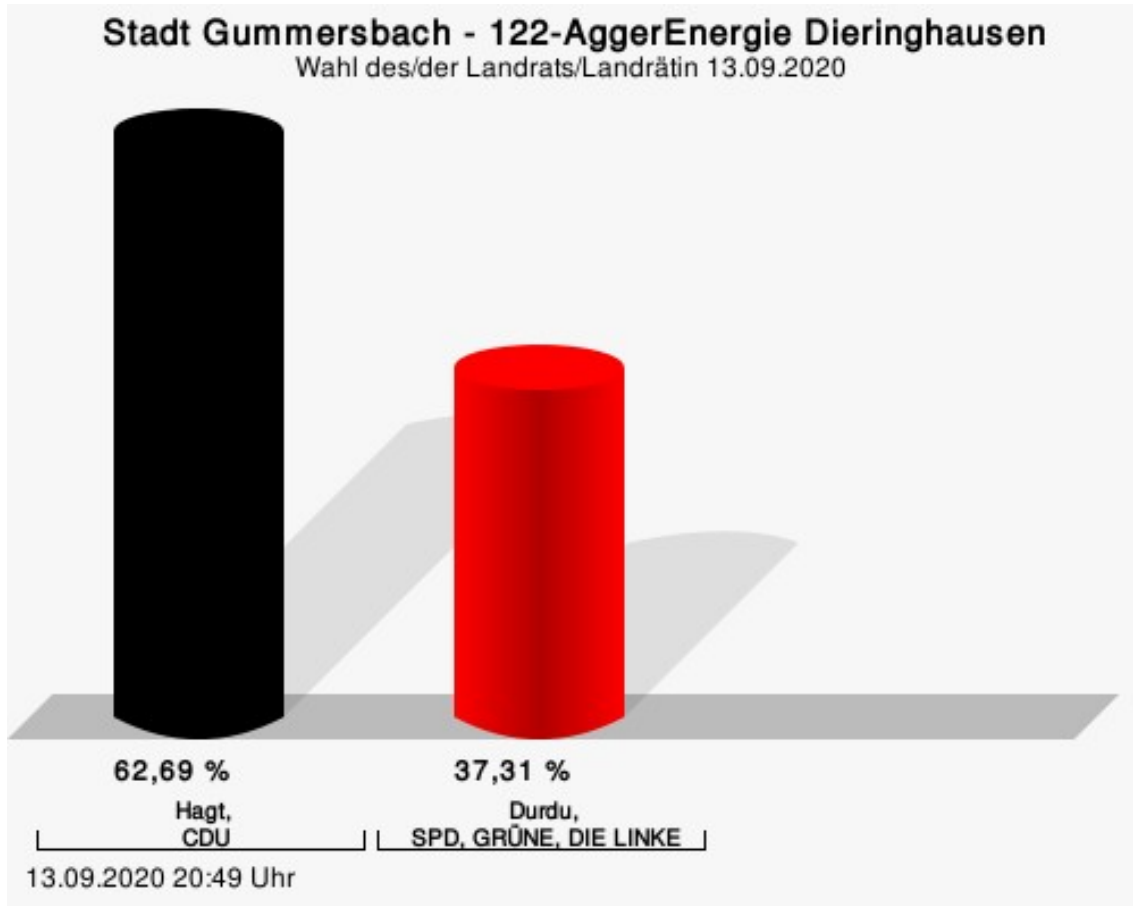
Durdu, SPD, GRÜNE, DIE LINKE = Tülay Durdu, Sozialdemokratische Partei Deutschlands, BÜNDNIS 90/DIE GRÜNEN, DIE LINKE

## Wahlbeteiligung



## 122-AggerEnergie Dieringhausen

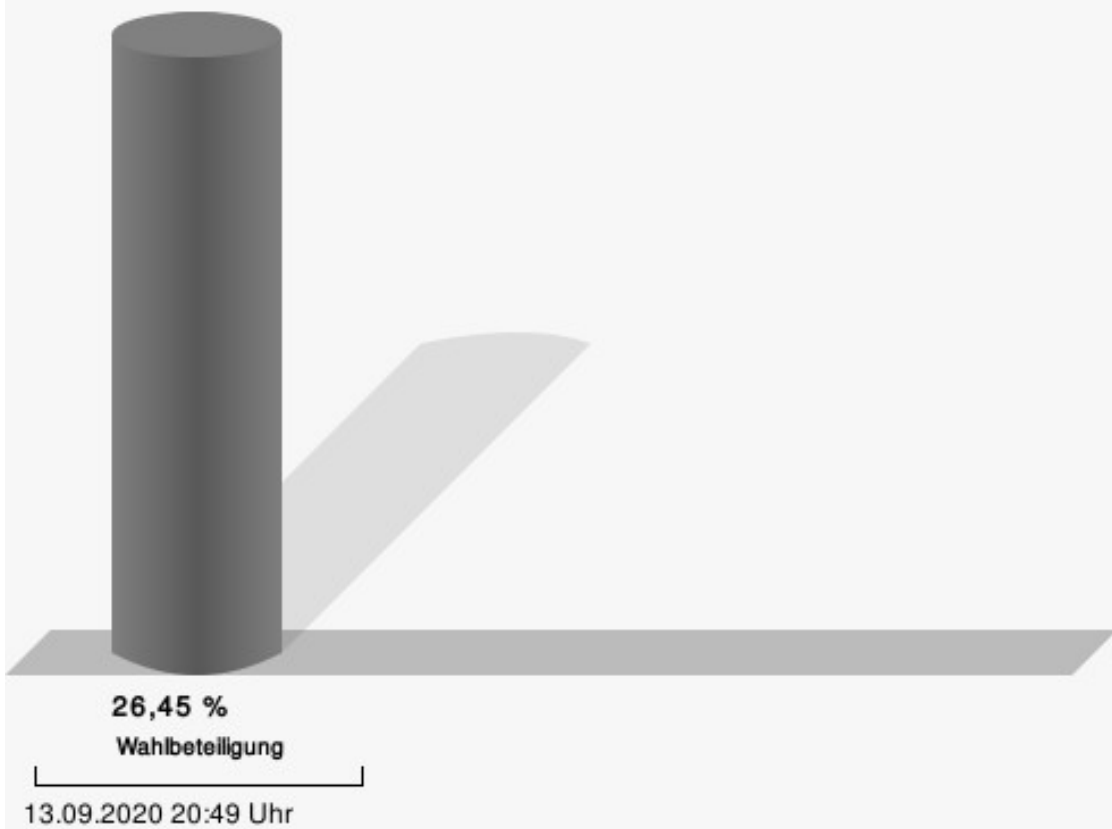
	Anzahl	Prozent
Hagt, CDU	168	62,69 %
Durdu, SPD, GRÜNE, DIE LINKE	100	37,31 %



Hagt, CDU = Jochen Hagt, Christlich Demokratische Union Deutschlands

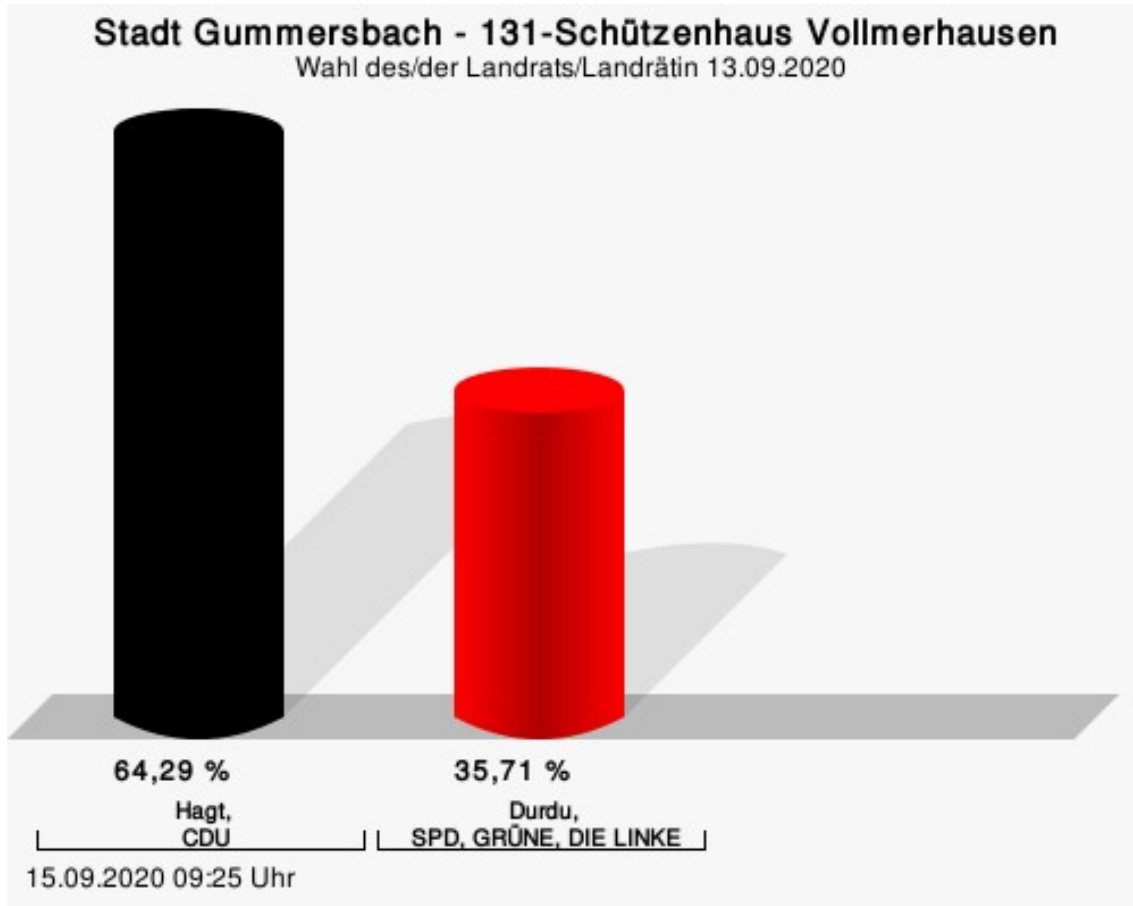
Durdu, SPD, GRÜNE, DIE LINKE = Tülay Durdu, Sozialdemokratische Partei Deutschlands, BÜNDNIS 90/DIE GRÜNEN, DIE LINKE

## Wahlbeteiligung



## 131-Schützenhaus Vollmerhausen

	Anzahl	Prozent
Hagt, CDU	144	64,29 %
Durdu, SPD, GRÜNE, DIE LINKE	80	35,71 %

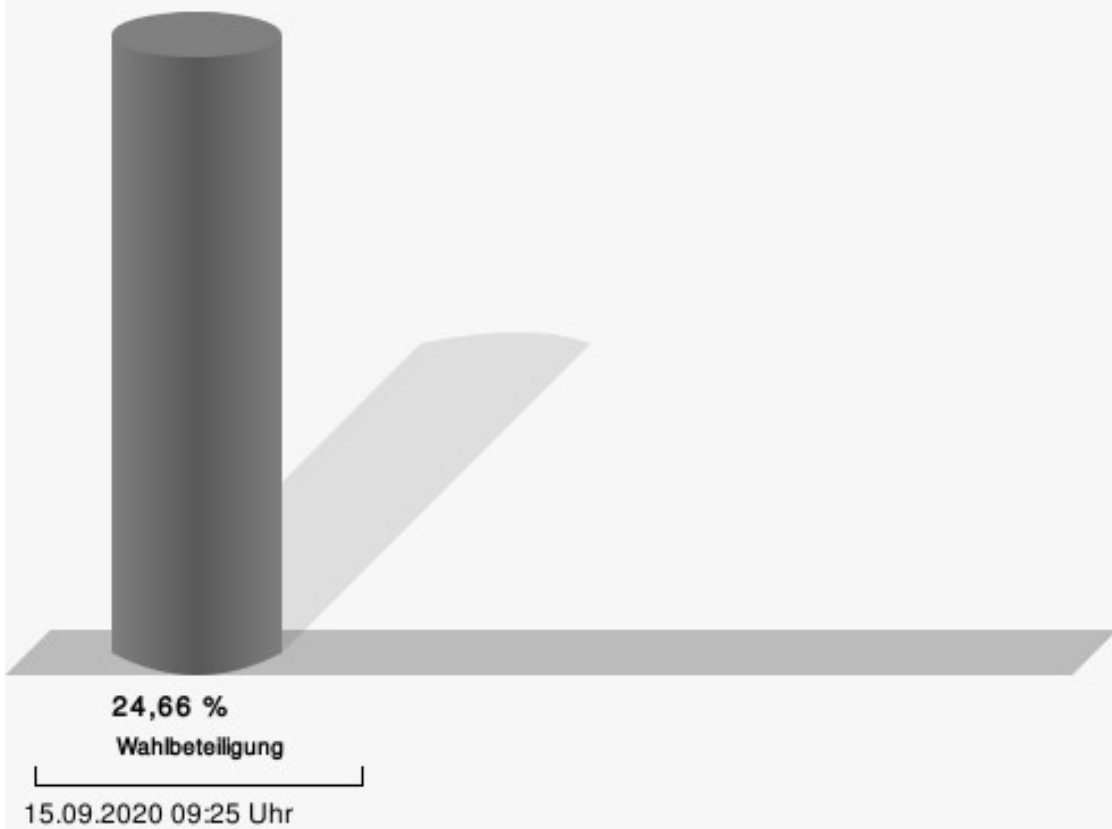


Hagt, CDU = Jochen Hagt, Christlich Demokratische Union Deutschlands

Durdu, SPD, GRÜNE, DIE LINKE = Tülay Durdu, Sozialdemokratische Partei Deutschlands, BÜNDNIS 90/DIE GRÜNEN, DIE LINKE

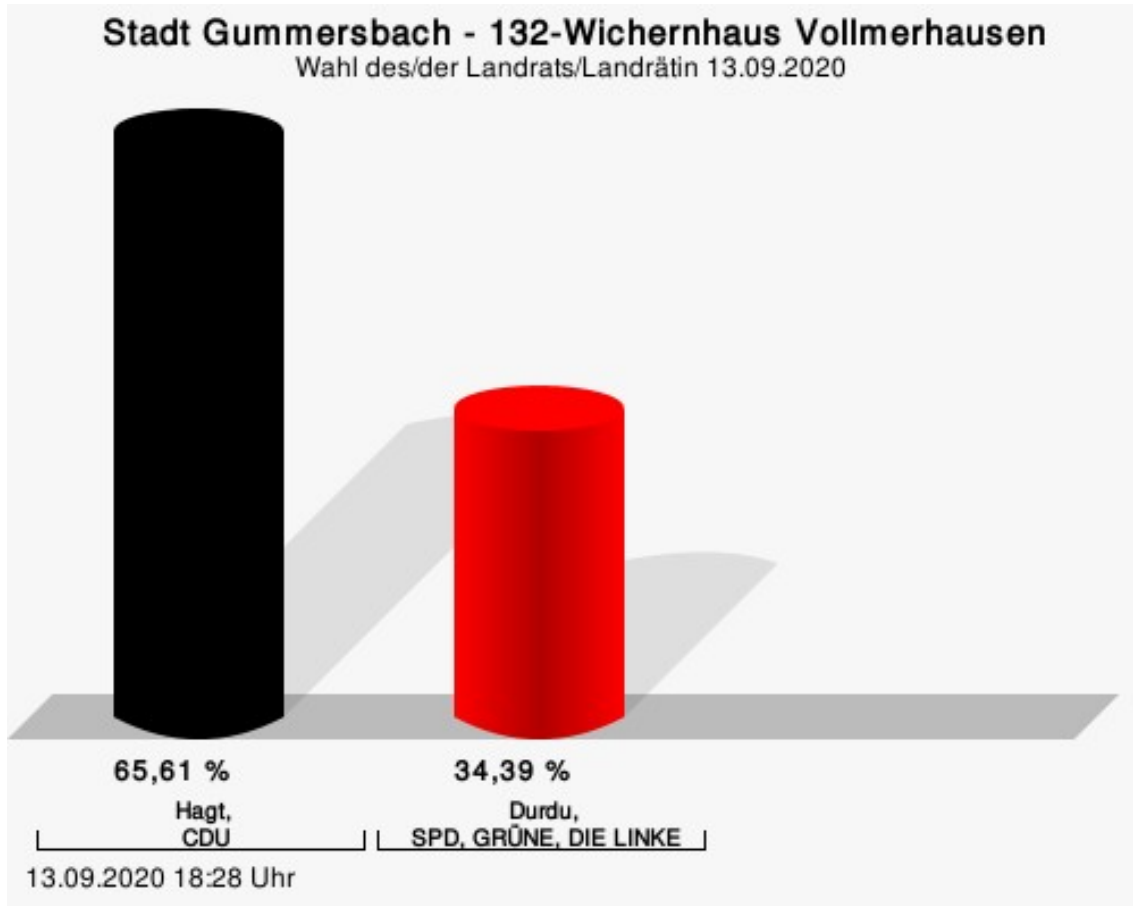


## Wahlbeteiligung



## 132-Wichernhaus Vollmerhausen

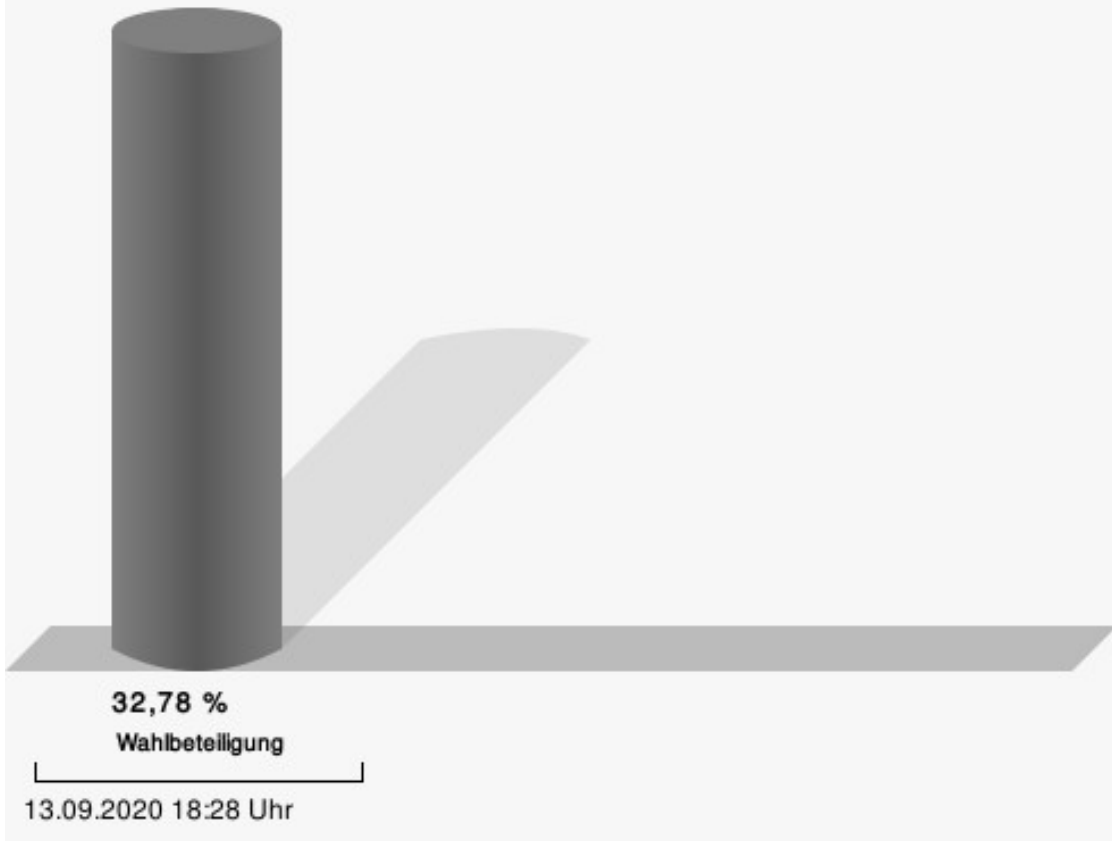
	Anzahl	Prozent
Hagt, CDU	166	65,61 %
Durdu, SPD, GRÜNE, DIE LINKE	87	34,39 %



Hagt, CDU = Jochen Hagt, Christlich Demokratische Union Deutschlands

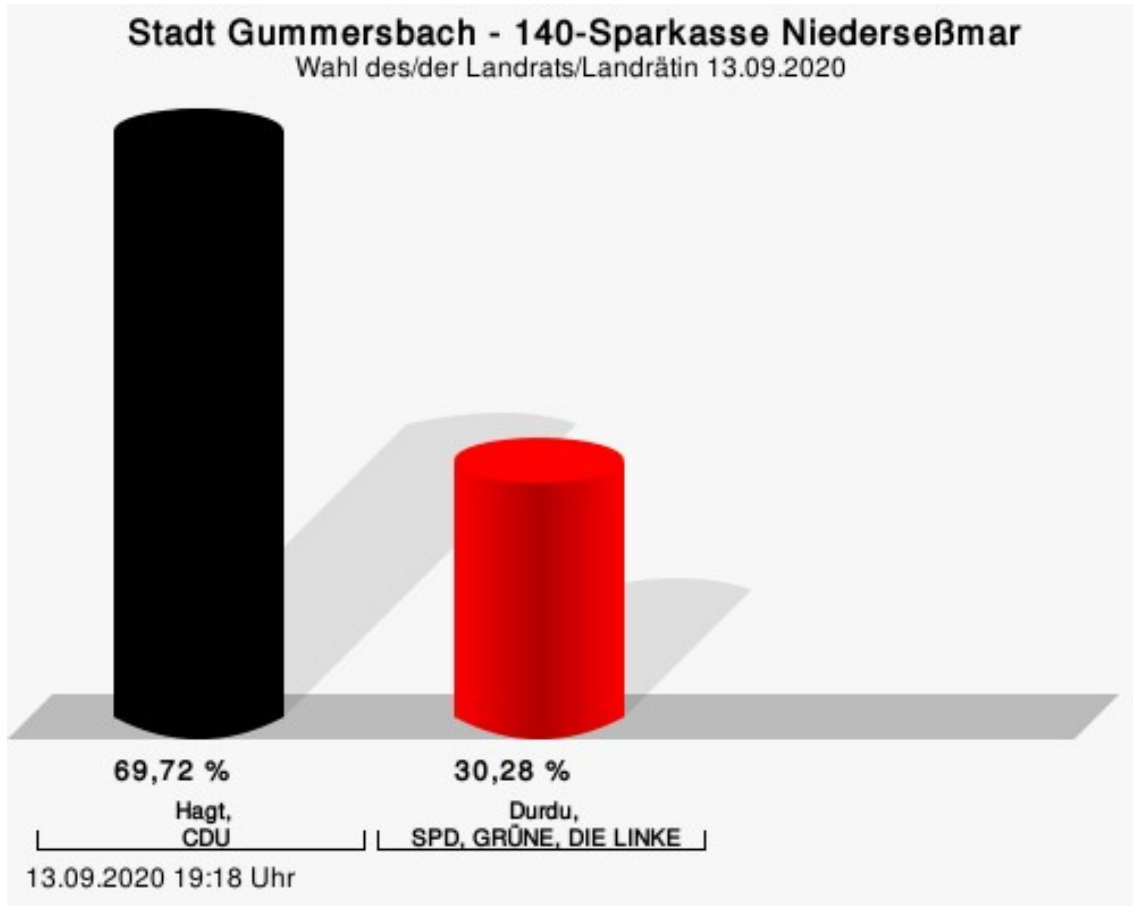
Durdu, SPD, GRÜNE, DIE LINKE = Tülay Durdu, Sozialdemokratische Partei Deutschlands, BÜNDNIS 90/DIE GRÜNEN, DIE LINKE

## Wahlbeteiligung



## 140-Sparkasse Niederseßmar

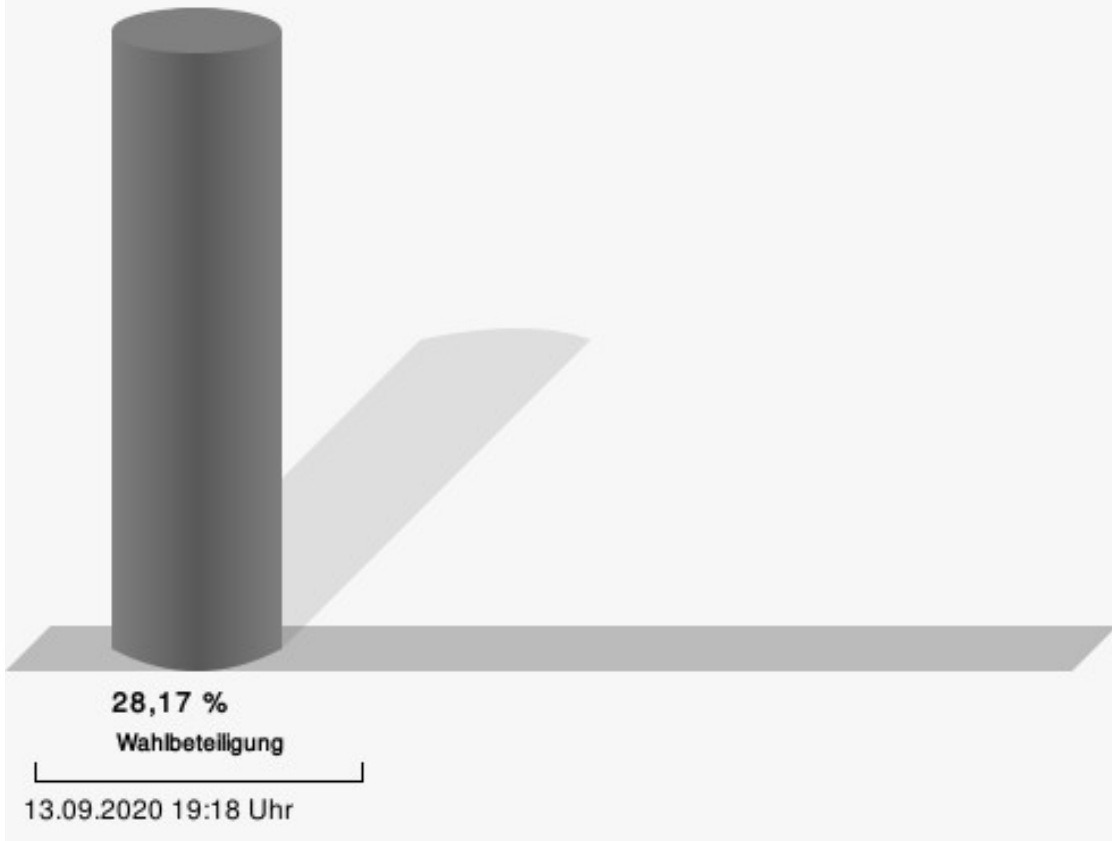
	Anzahl	Prozent
Hagt, CDU	320	69,72 %
Durdu, SPD, GRÜNE, DIE LINKE	139	30,28 %



Hagt, CDU = Jochen Hagt, Christlich Demokratische Union Deutschlands

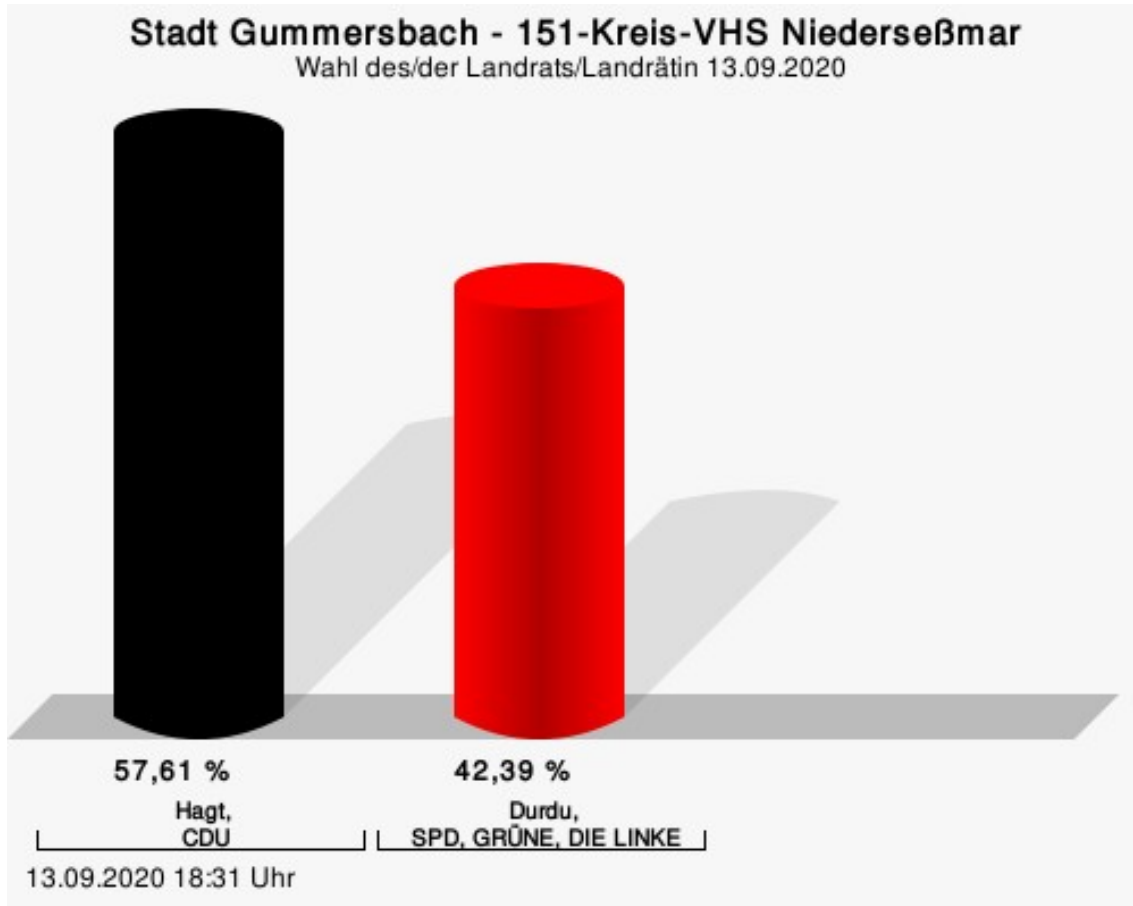
Durdu, SPD, GRÜNE, DIE LINKE = Tülay Durdu, Sozialdemokratische Partei Deutschlands, BÜNDNIS 90/DIE GRÜNEN, DIE LINKE

## Wahlbeteiligung



## 151-Kreis-VHS Niederseßmar

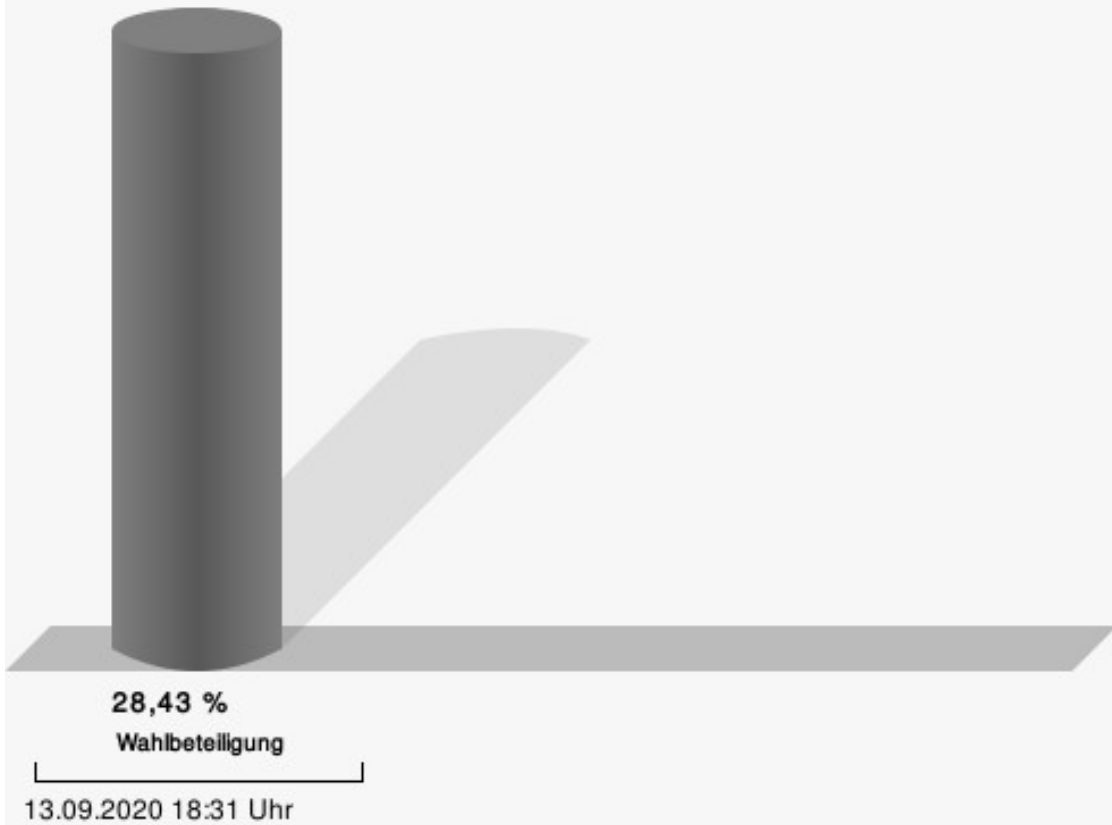
	Anzahl	Prozent
Hagt, CDU	140	57,61 %
Durdu, SPD, GRÜNE, DIE LINKE	103	42,39 %



Hagt, CDU = Jochen Hagt, Christlich Demokratische Union Deutschlands

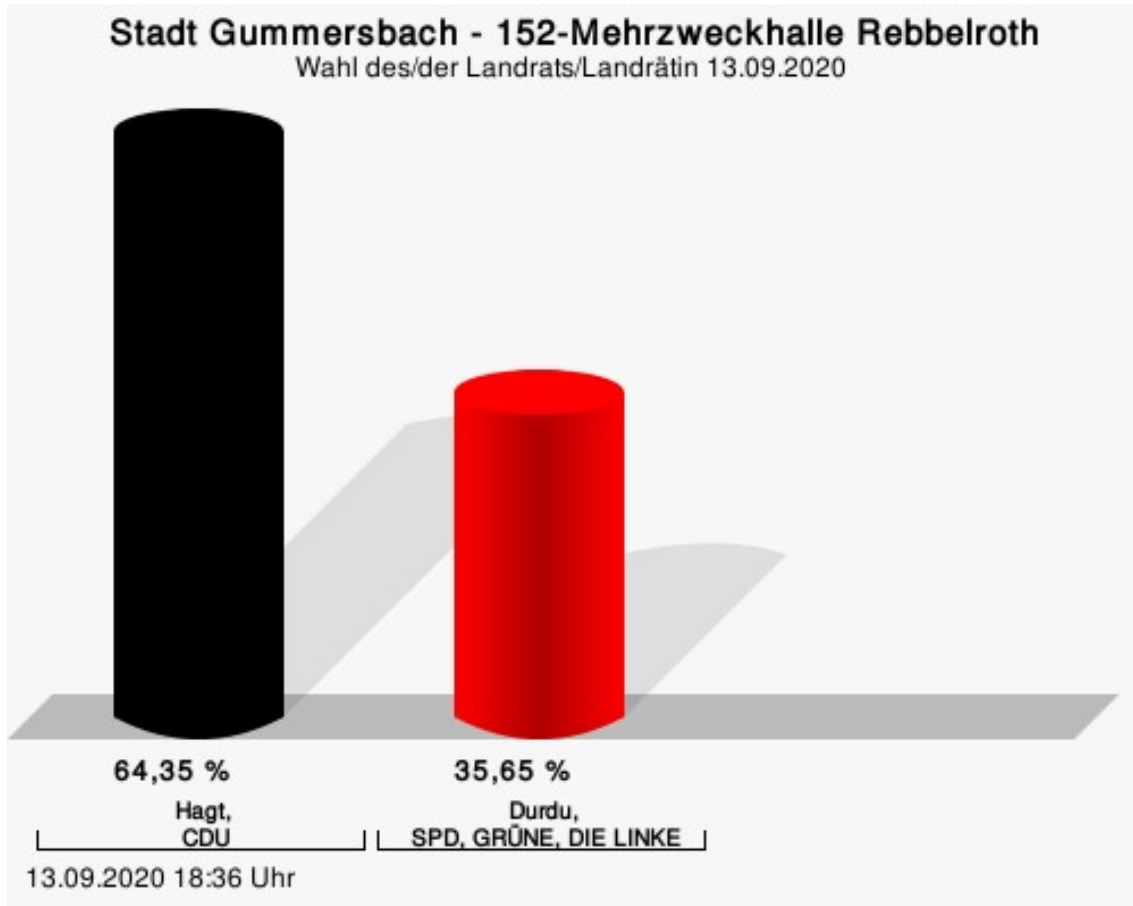
Durdu, SPD, GRÜNE, DIE LINKE = Tülay Durdu, Sozialdemokratische Partei Deutschlands, BÜNDNIS 90/DIE GRÜNEN, DIE LINKE

## Wahlbeteiligung



## 152-Mehrzweckhalle Rebbelroth

	Anzahl	Prozent
Hagt, CDU	148	64,35 %
Durdu, SPD, GRÜNE, DIE LINKE	82	35,65 %




Hagt, CDU = Jochen Hagt, Christlich Demokratische Union Deutschlands

Durdu, SPD, GRÜNE, DIE LINKE = Tülay Durdu, Sozialdemokratische Partei Deutschlands, BÜNDNIS 90/DIE GRÜNEN, DIE LINKE

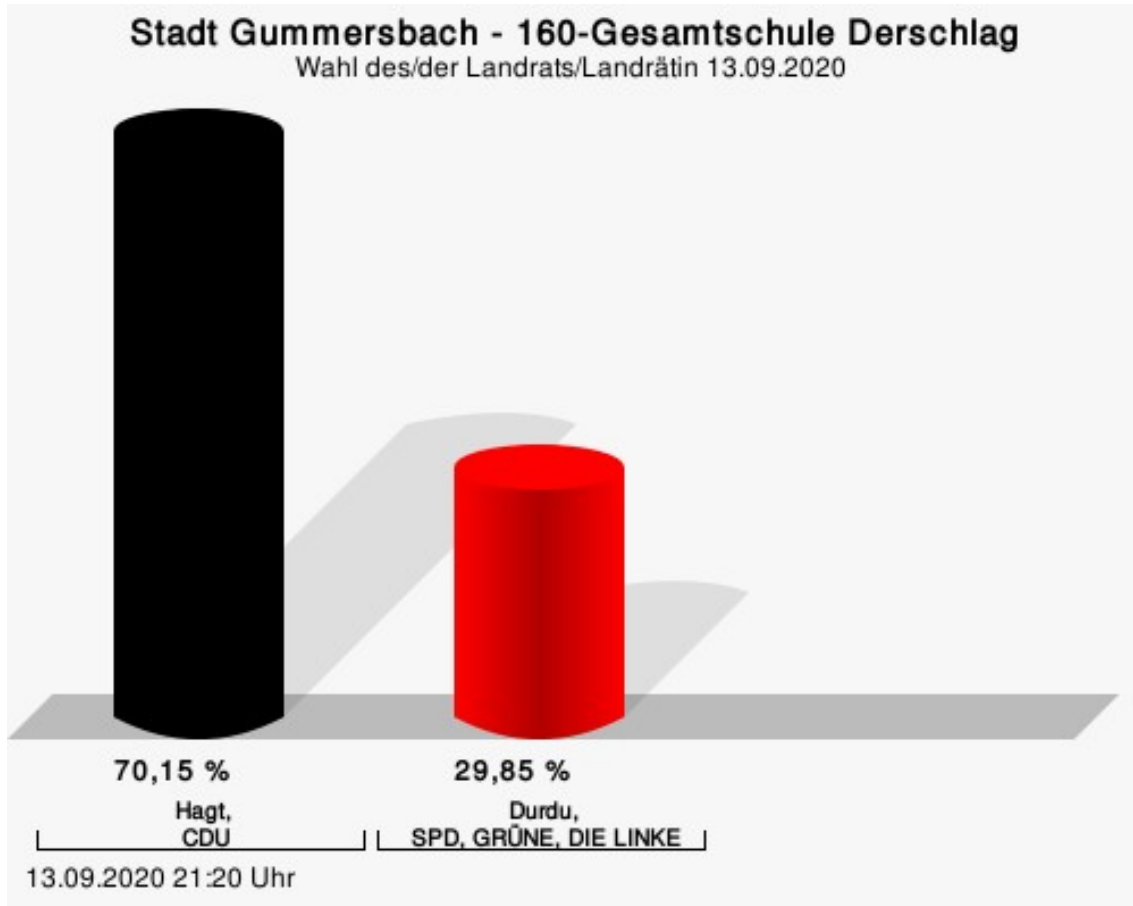


## Wahlbeteiligung



## 160-Gesamtschule Derschlag

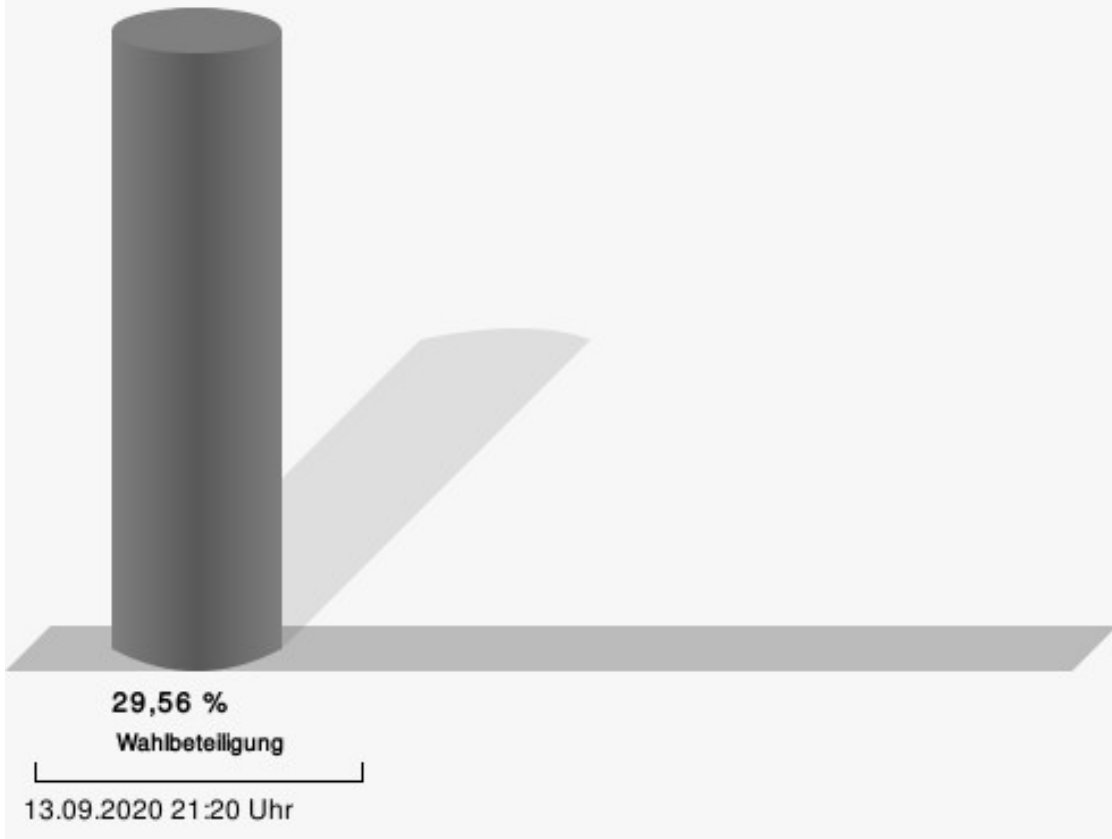
	Anzahl	Prozent
Hagt, CDU	322	70,15 %
Durdu, SPD, GRÜNE, DIE LINKE	137	29,85 %



Hagt, CDU = Jochen Hagt, Christlich Demokratische Union Deutschlands

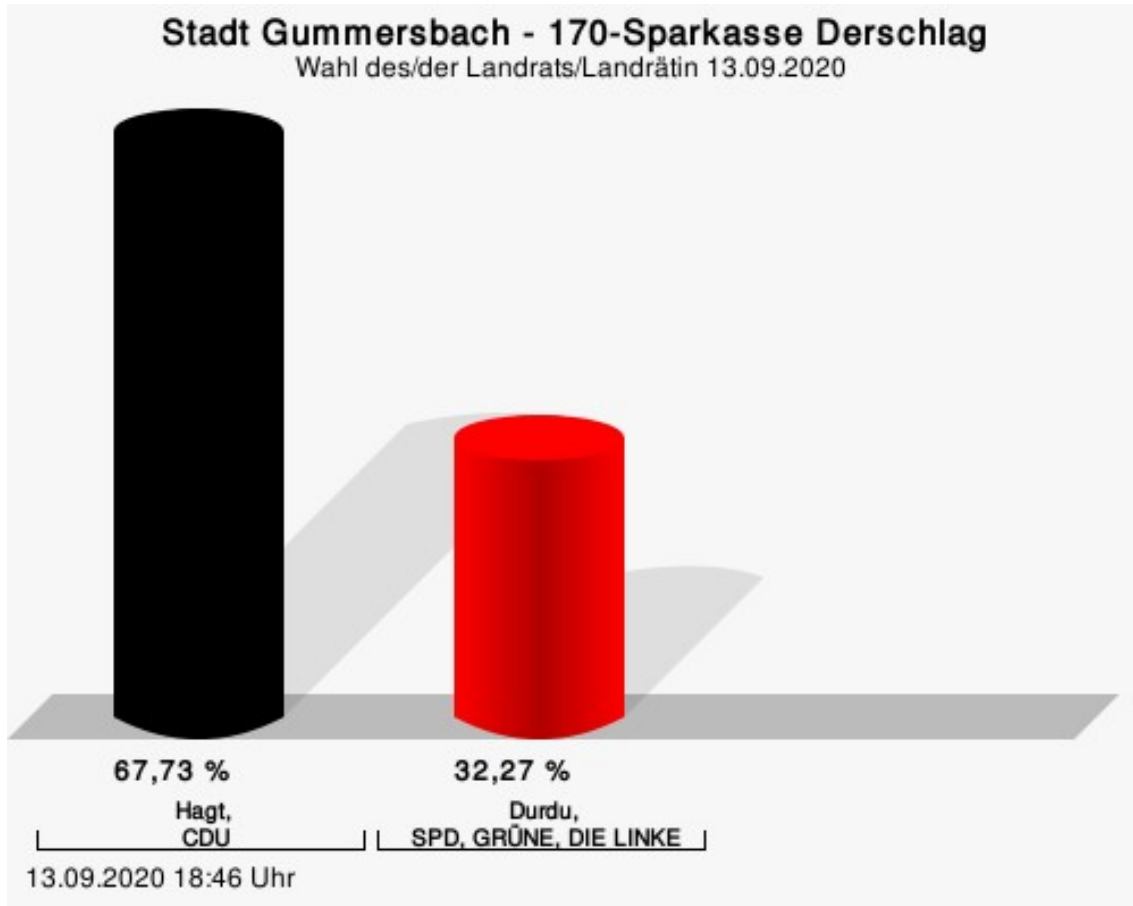
Durdu, SPD, GRÜNE, DIE LINKE = Tülay Durdu, Sozialdemokratische Partei Deutschlands, BÜNDNIS 90/DIE GRÜNEN, DIE LINKE

## Wahlbeteiligung



## 170-Sparkasse Derschlag

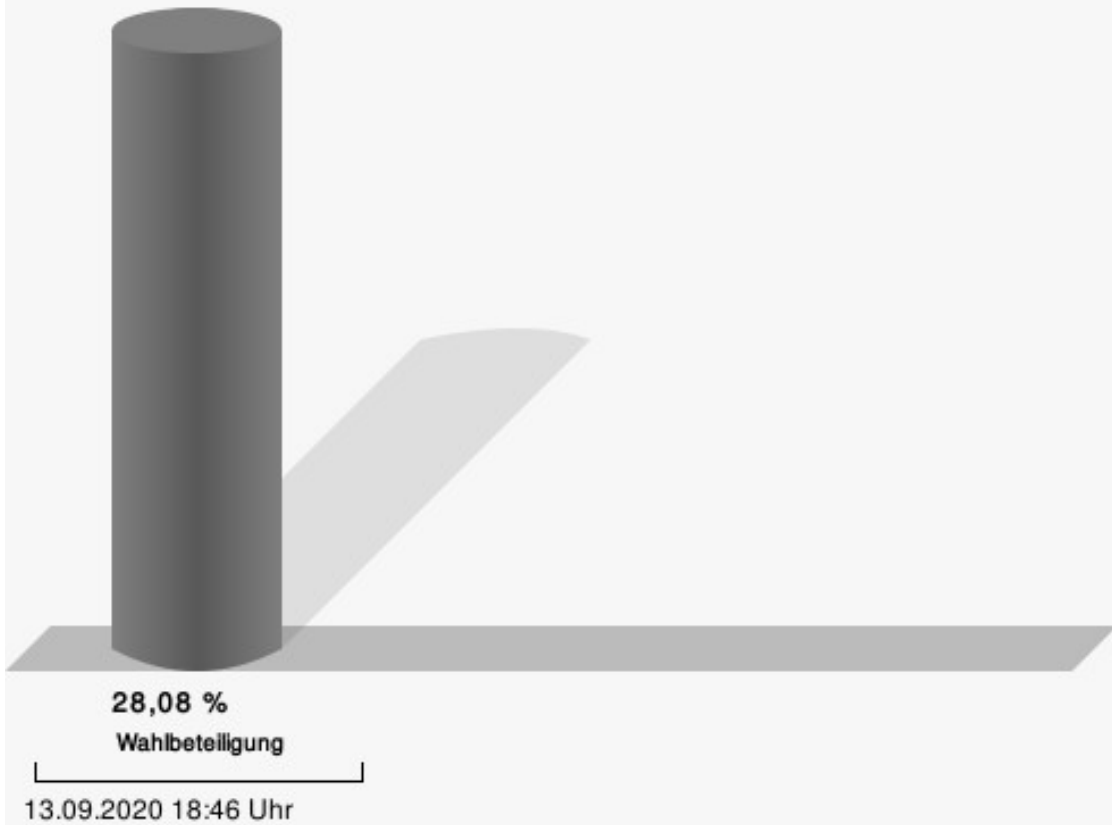
	Anzahl	Prozent
Hagt, CDU	298	67,73 %
Durdu, SPD, GRÜNE, DIE LINKE	142	32,27 %



Hagt, CDU = Jochen Hagt, Christlich Demokratische Union Deutschlands

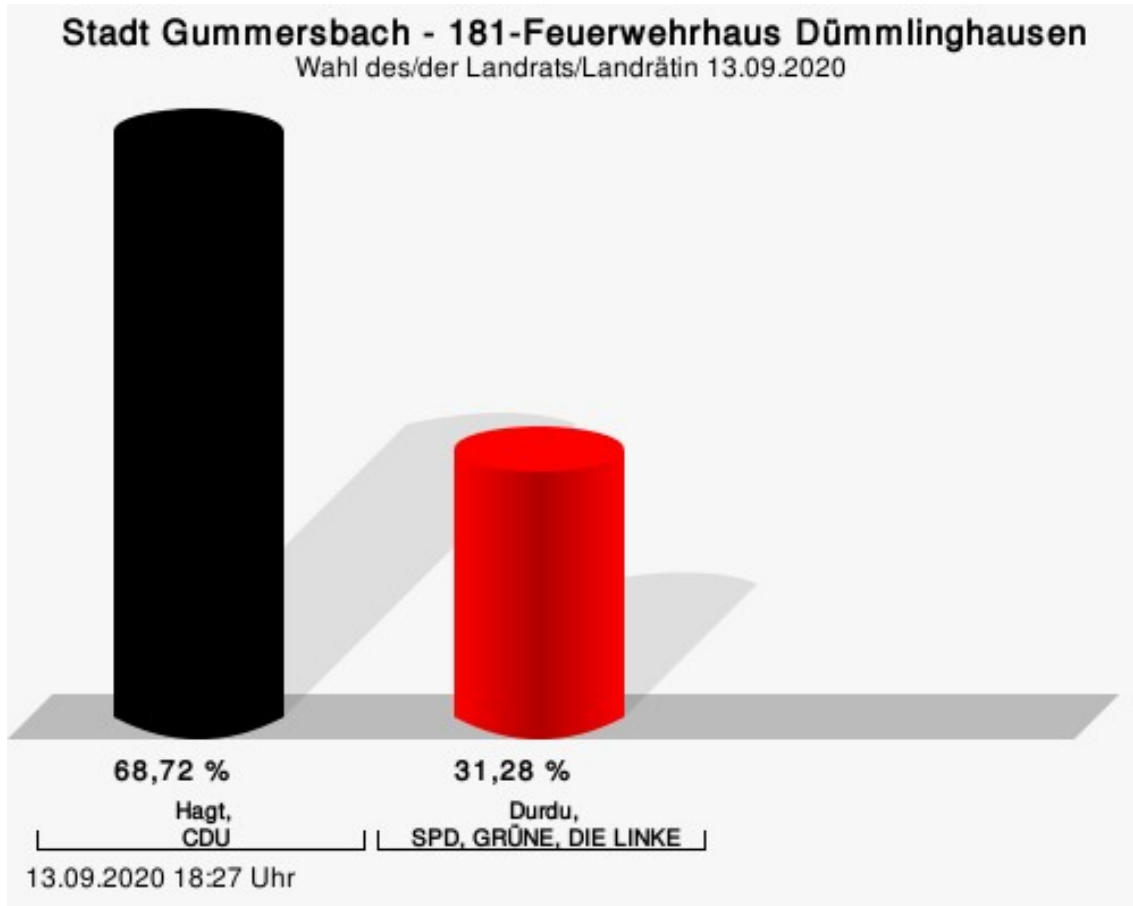
Durdu, SPD, GRÜNE, DIE LINKE = Tülay Durdu, Sozialdemokratische Partei Deutschlands, BÜNDNIS 90/DIE GRÜNEN, DIE LINKE

## Wahlbeteiligung



## 181-Feuerwehrhaus Dümmlinghausen

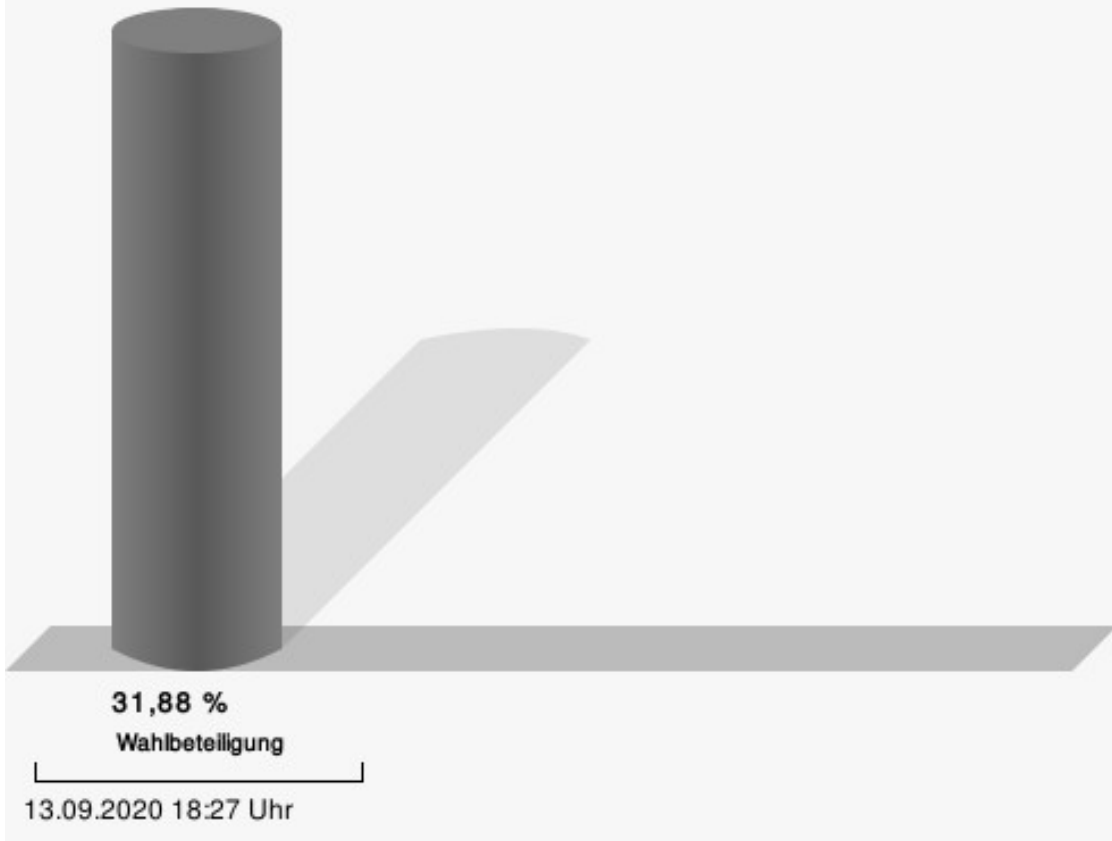
	Anzahl	Prozent
Hagt, CDU	156	68,72 %
Durdu, SPD, GRÜNE, DIE LINKE	71	31,28 %



Hagt, CDU = Jochen Hagt, Christlich Demokratische Union Deutschlands

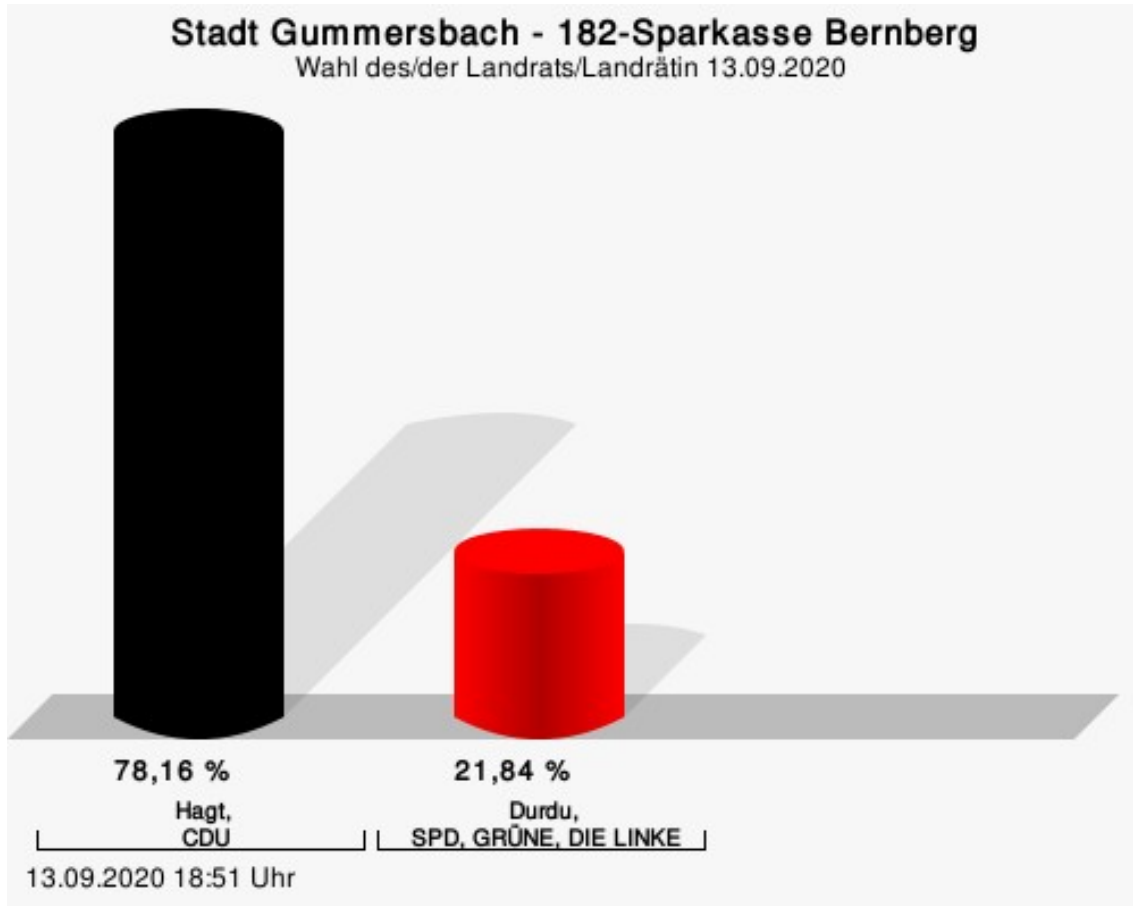
Durdu, SPD, GRÜNE, DIE LINKE = Tülay Durdu, Sozialdemokratische Partei Deutschlands, BÜNDNIS 90/DIE GRÜNEN, DIE LINKE

## Wahlbeteiligung



## 182-Sparkasse Bernberg

	Anzahl	Prozent
Hagt, CDU	229	78,16 %
Durdu, SPD, GRÜNE, DIE LINKE	64	21,84 %

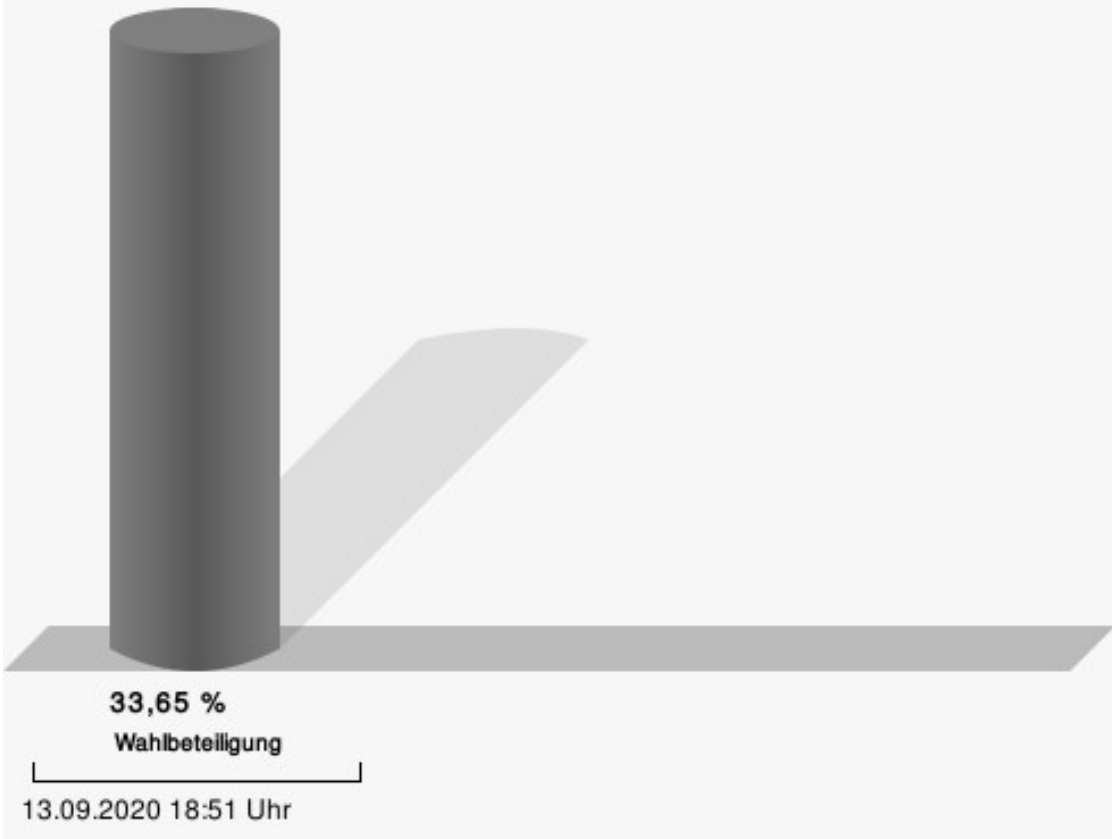


Hagt, CDU = Jochen Hagt, Christlich Demokratische Union Deutschlands

Durdu, SPD, GRÜNE, DIE LINKE = Tülay Durdu, Sozialdemokratische Partei Deutschlands, BÜNDNIS 90/DIE GRÜNEN, DIE LINKE

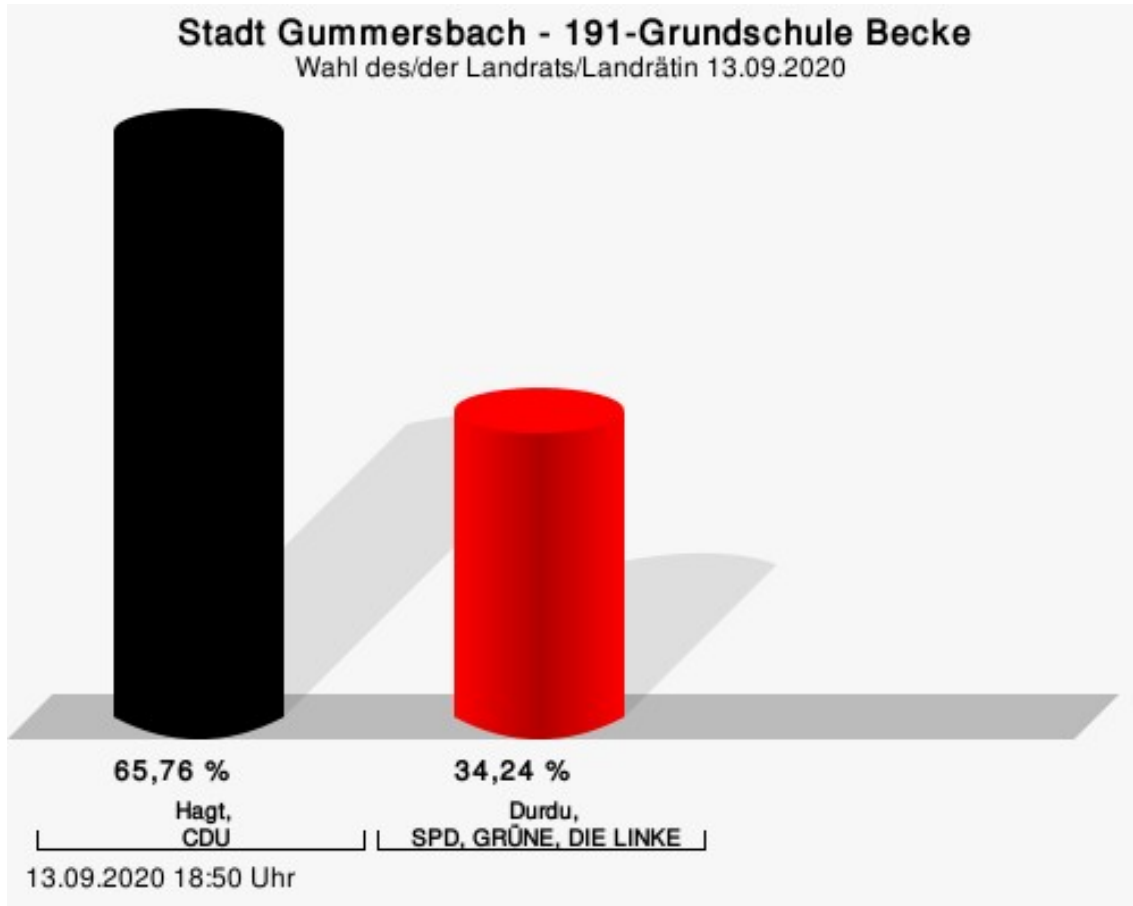


# Wahlbeteiligung



## 191-Grundschule Becke

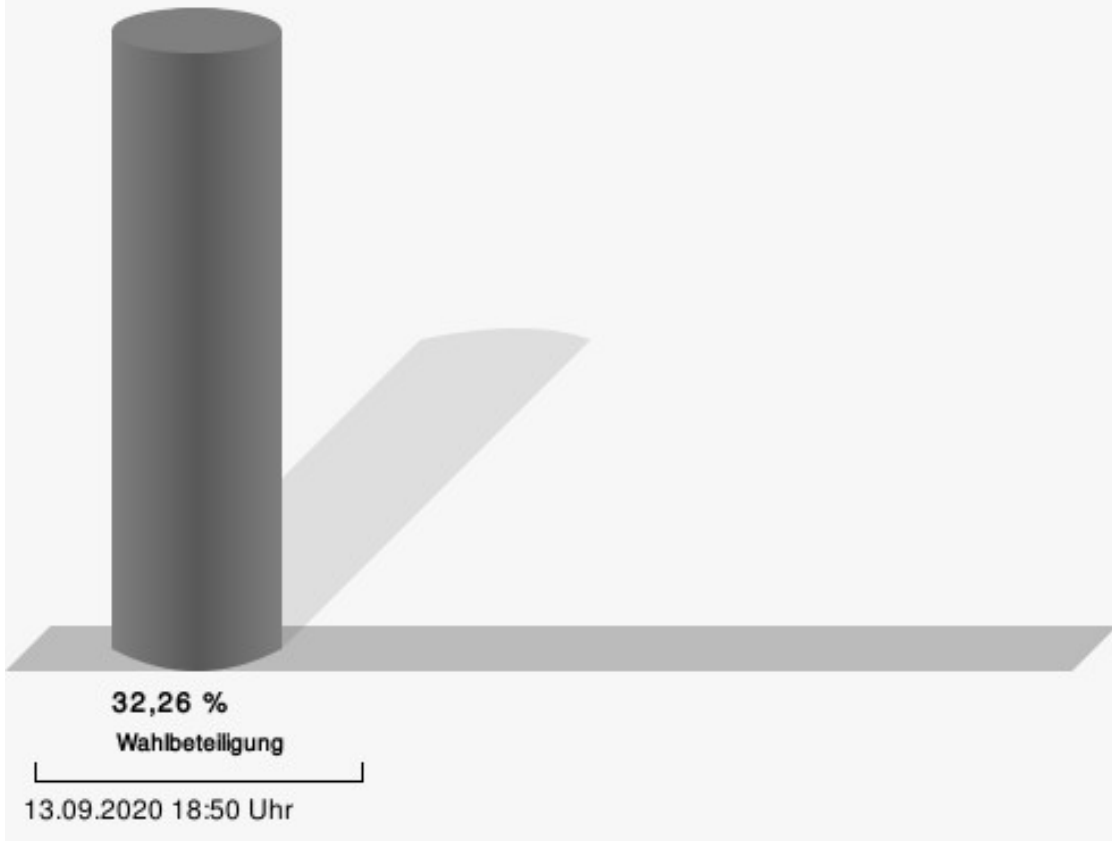
	Anzahl	Prozent
Hagt, CDU	242	65,76 %
Durdu, SPD, GRÜNE, DIE LINKE	126	34,24 %



Hagt, CDU = Jochen Hagt, Christlich Demokratische Union Deutschlands

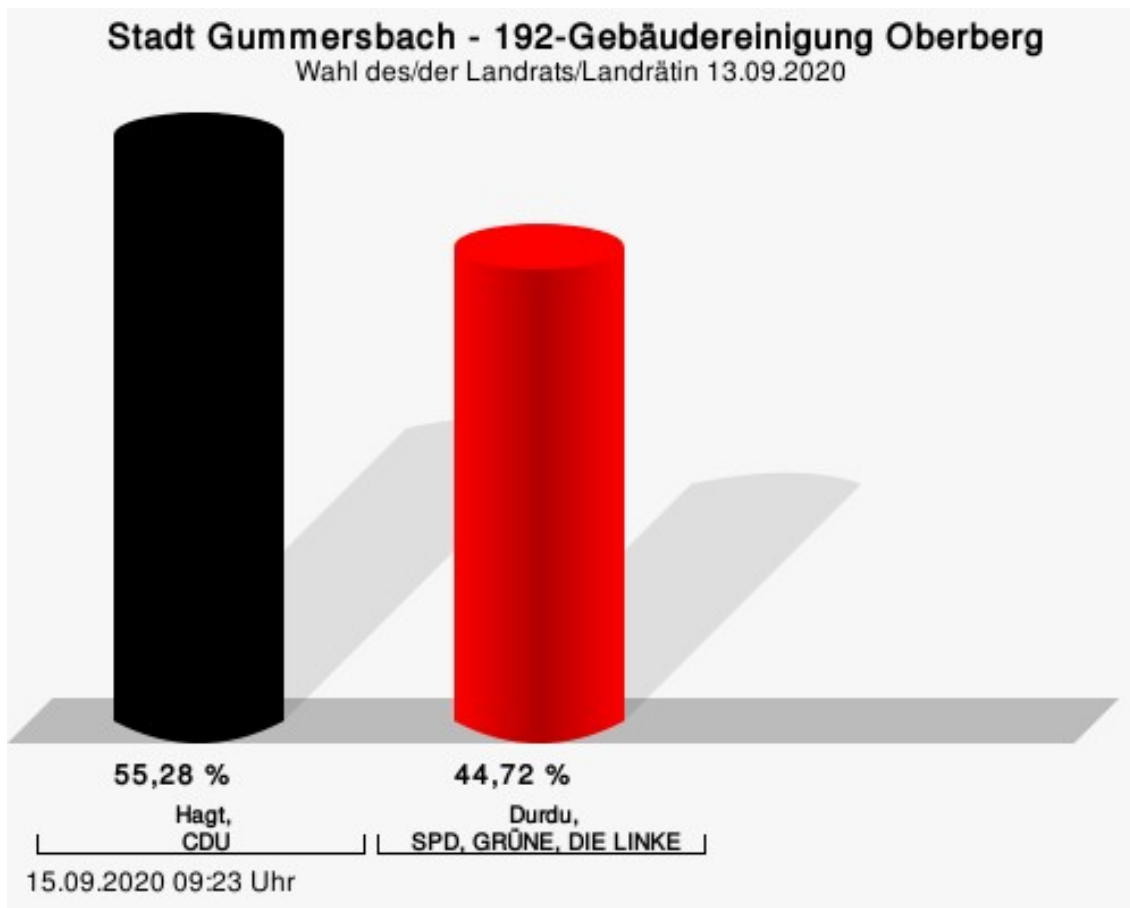
Durdu, SPD, GRÜNE, DIE LINKE = Tülay Durdu, Sozialdemokratische Partei Deutschlands, BÜNDNIS 90/DIE GRÜNEN, DIE LINKE

## Wahlbeteiligung



## 192-Gebäudereinigung Oberberg


	Anzahl	Prozent
Hagt, CDU	89	55,28 %
Durdu, SPD, GRÜNE, DIE LINKE	72	44,72 %



Hagt, CDU = Jochen Hagt, Christlich Demokratische Union Deutschlands

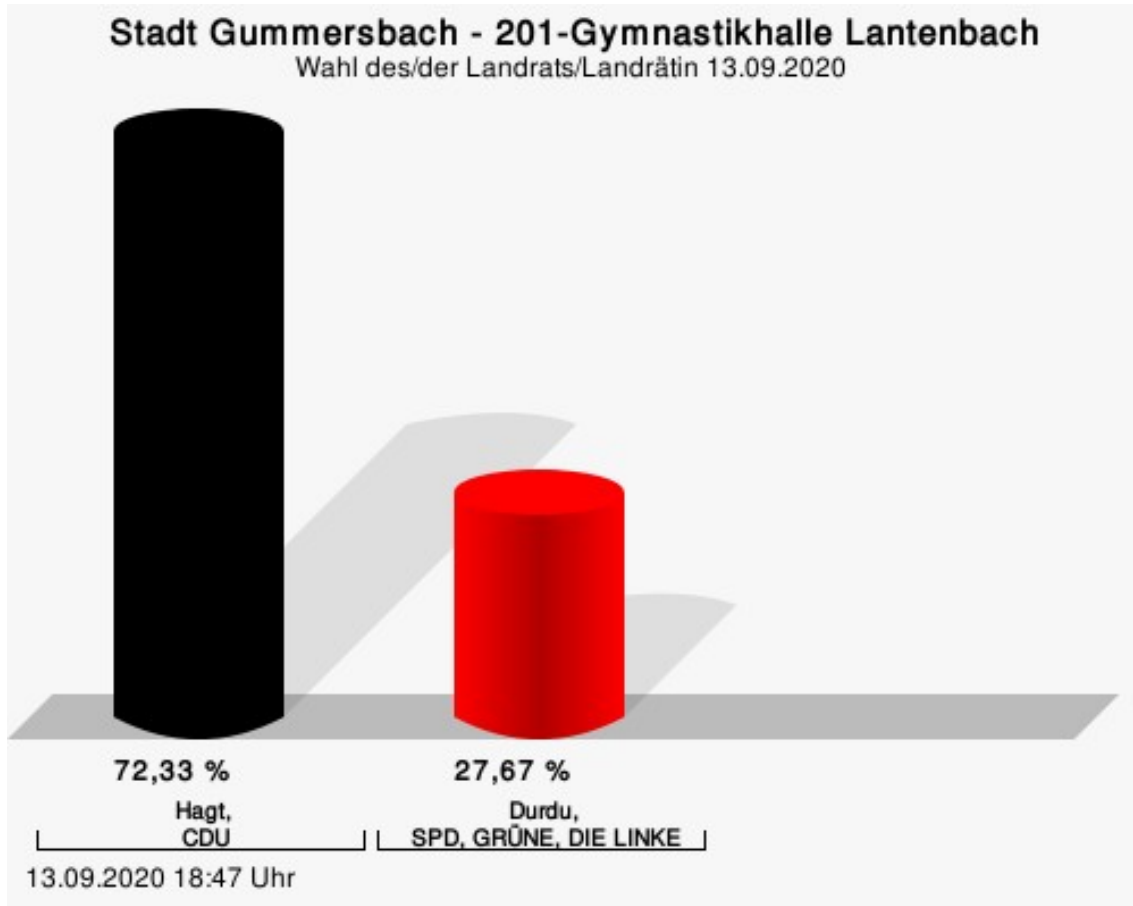
Durdu, SPD, GRÜNE, DIE LINKE = Tülay Durdu, Sozialdemokratische Partei Deutschlands, BÜNDNIS 90/DIE GRÜNEN, DIE LINKE

## Wahlbeteiligung



## 201-Gymnastikhalle Lantenbach

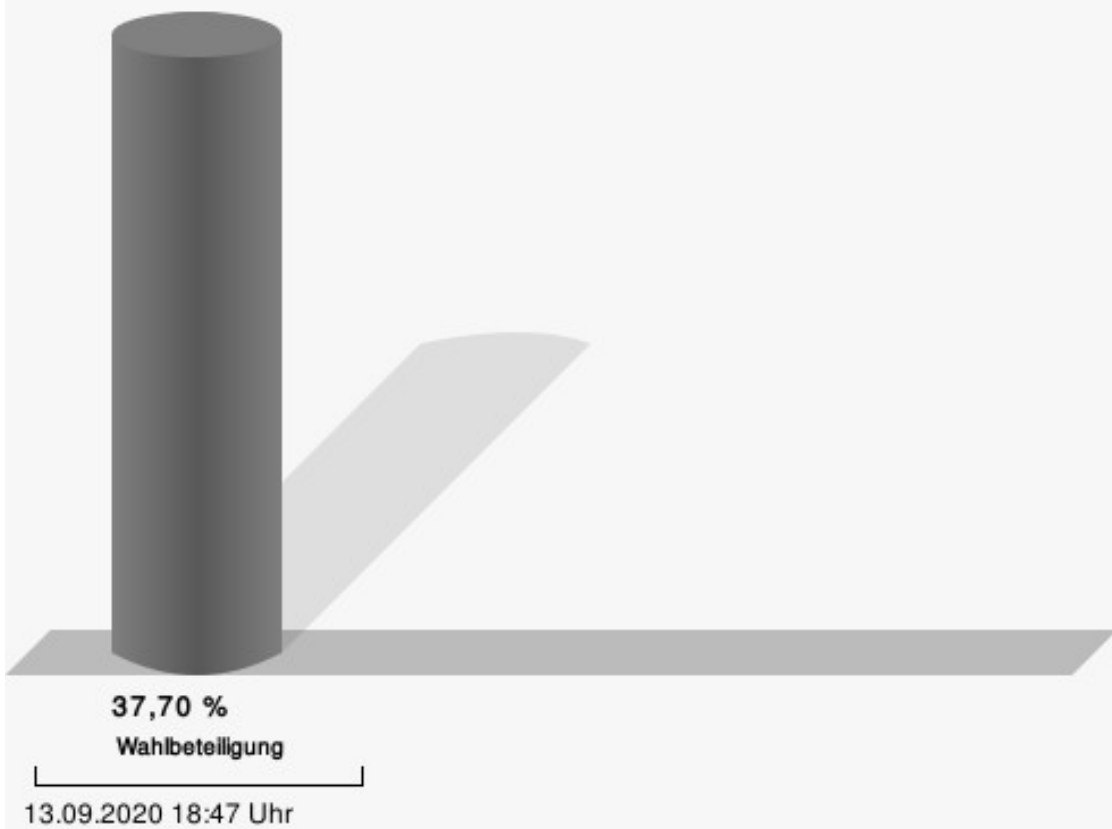
	Anzahl	Prozent
Hagt, CDU	183	72,33 %
Durdu, SPD, GRÜNE, DIE LINKE	70	27,67 %



Hagt, CDU = Jochen Hagt, Christlich Demokratische Union Deutschlands

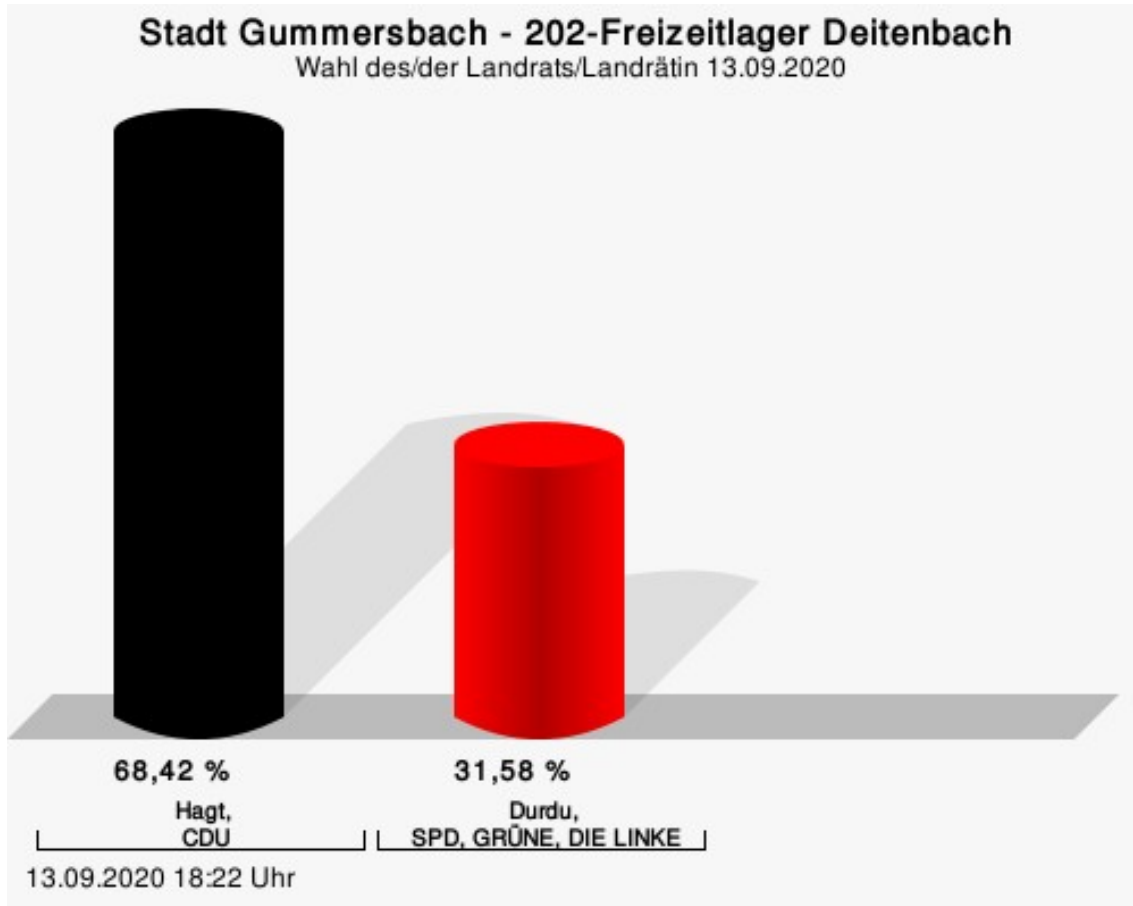
Durdu, SPD, GRÜNE, DIE LINKE = Tülay Durdu, Sozialdemokratische Partei Deutschlands, BÜNDNIS 90/DIE GRÜNEN, DIE LINKE

## Wahlbeteiligung



## 202-Freizeitlager Deitenbach

	Anzahl	Prozent
Hagt, CDU	156	68,42 %
Durdu, SPD, GRÜNE, DIE LINKE	72	31,58 %

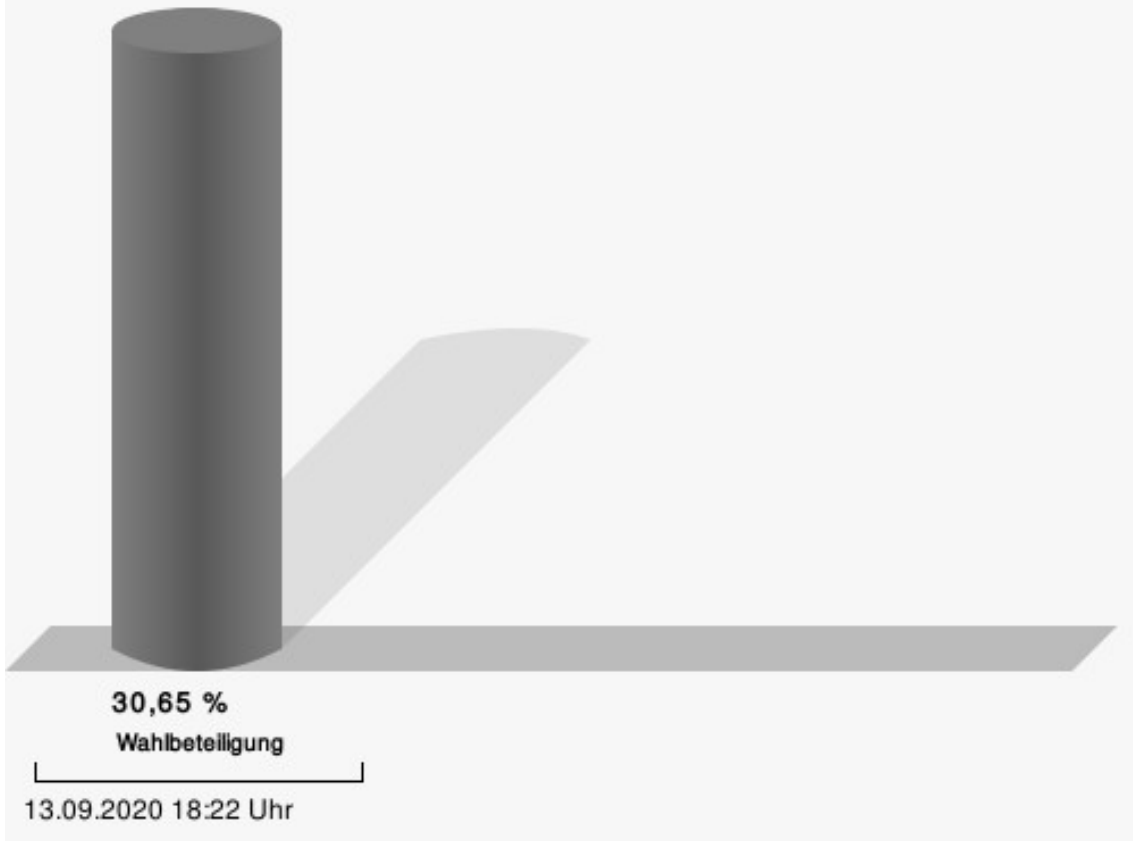


Hagt, CDU = Jochen Hagt, Christlich Demokratische Union Deutschlands

Durdu, SPD, GRÜNE, DIE LINKE = Tülay Durdu, Sozialdemokratische Partei Deutschlands, BÜNDNIS 90/DIE GRÜNEN, DIE LINKE

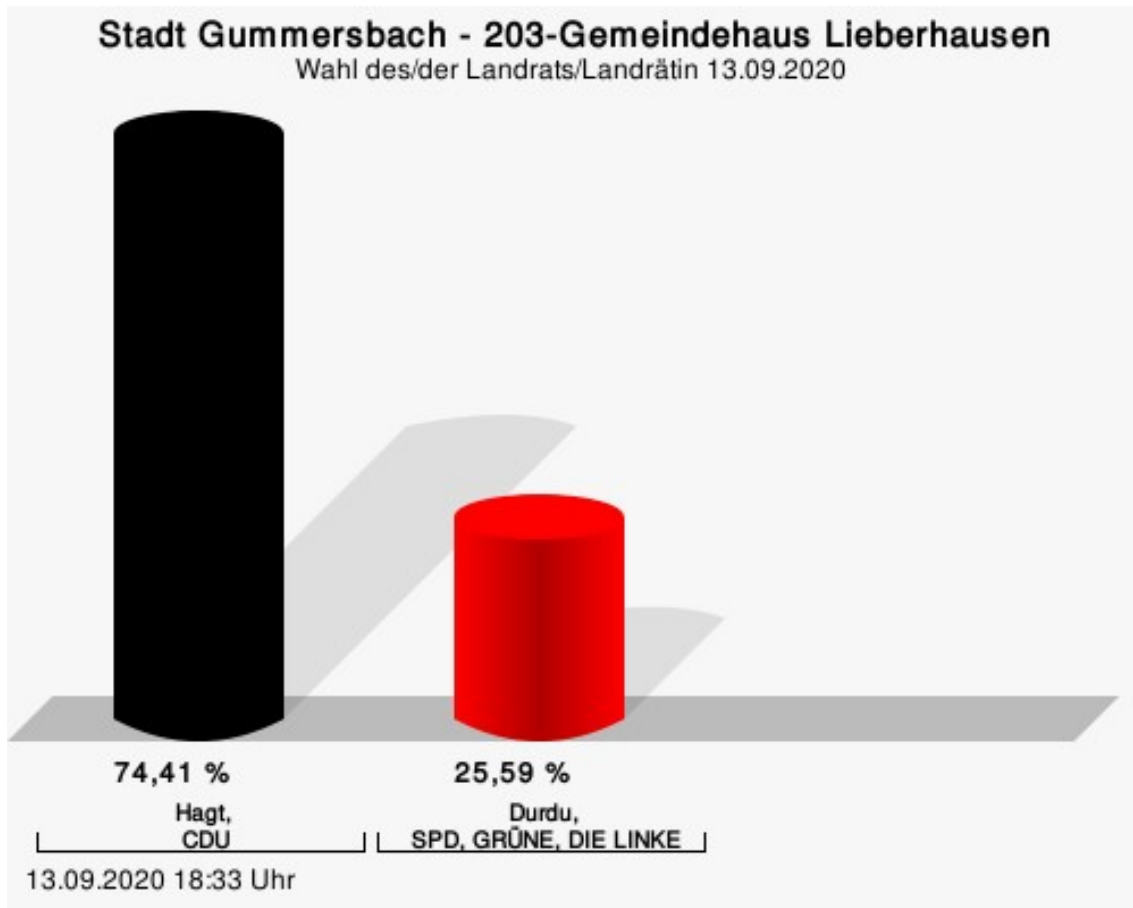


## Wahlbeteiligung



## 203-Gemeindehaus Lieberhausen

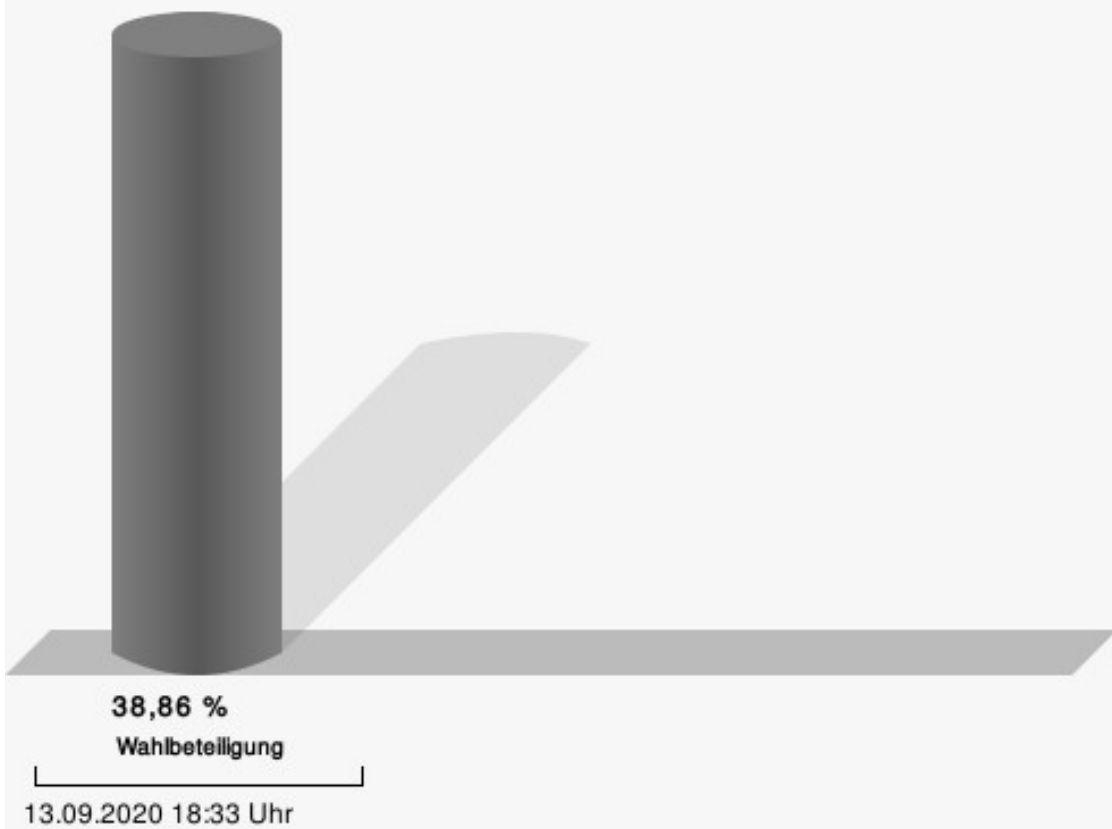
	Anzahl	Prozent
Hagt, CDU	189	74,41 %
Durdu, SPD, GRÜNE, DIE LINKE	65	25,59 %



Hagt, CDU = Jochen Hagt, Christlich Demokratische Union Deutschlands

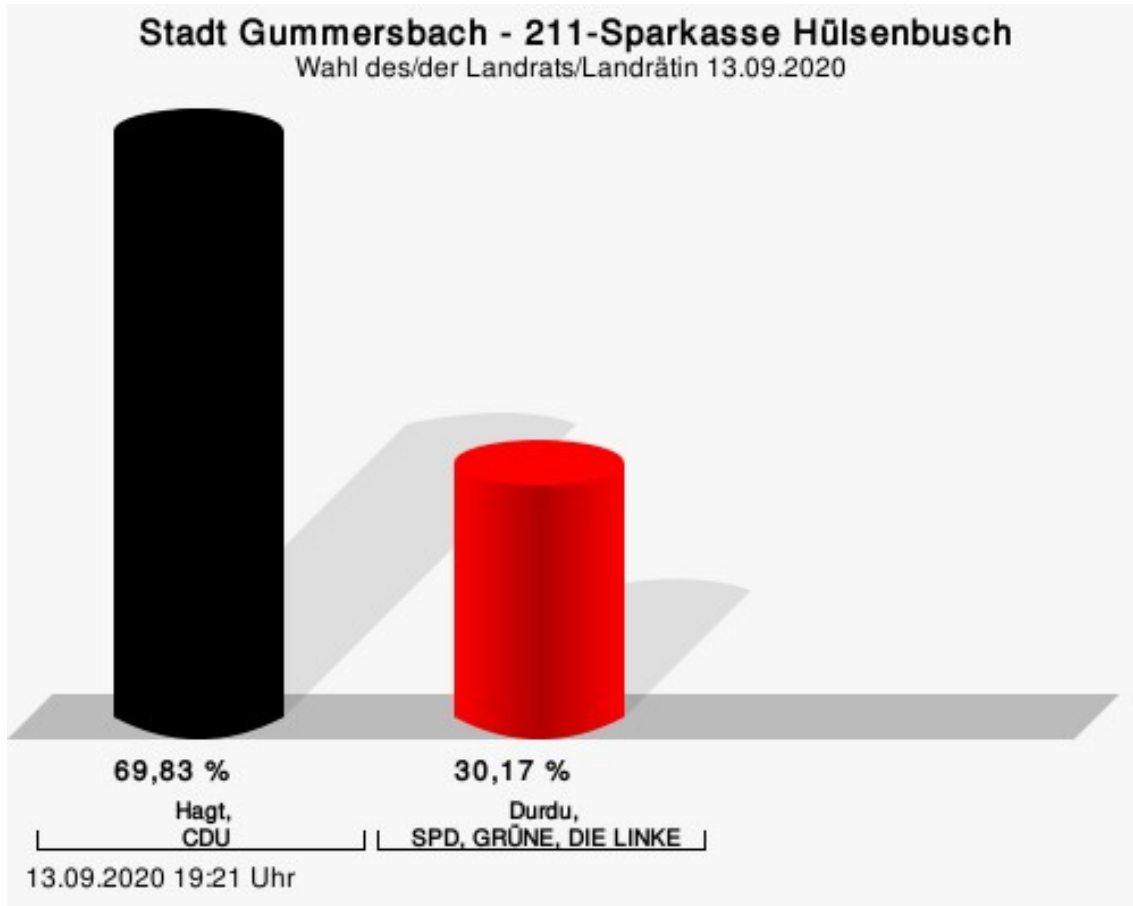
Durdu, SPD, GRÜNE, DIE LINKE = Tülay Durdu, Sozialdemokratische Partei Deutschlands, BÜNDNIS 90/DIE GRÜNEN, DIE LINKE

## Wahlbeteiligung



## 211-Sparkasse Hülsebusch

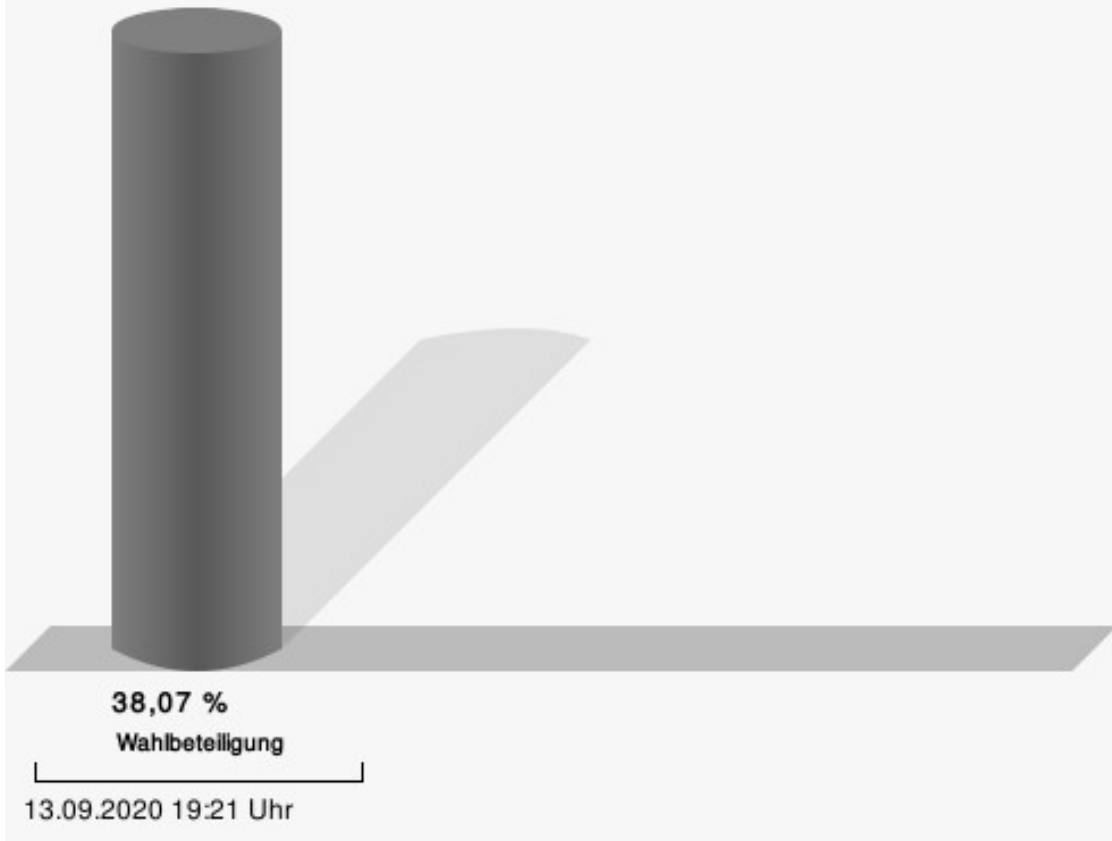
	Anzahl	Prozent
Hagt, CDU	294	69,83 %
Durdu, SPD, GRÜNE, DIE LINKE	127	30,17 %



Hagt, CDU = Jochen Hagt, Christlich Demokratische Union Deutschlands

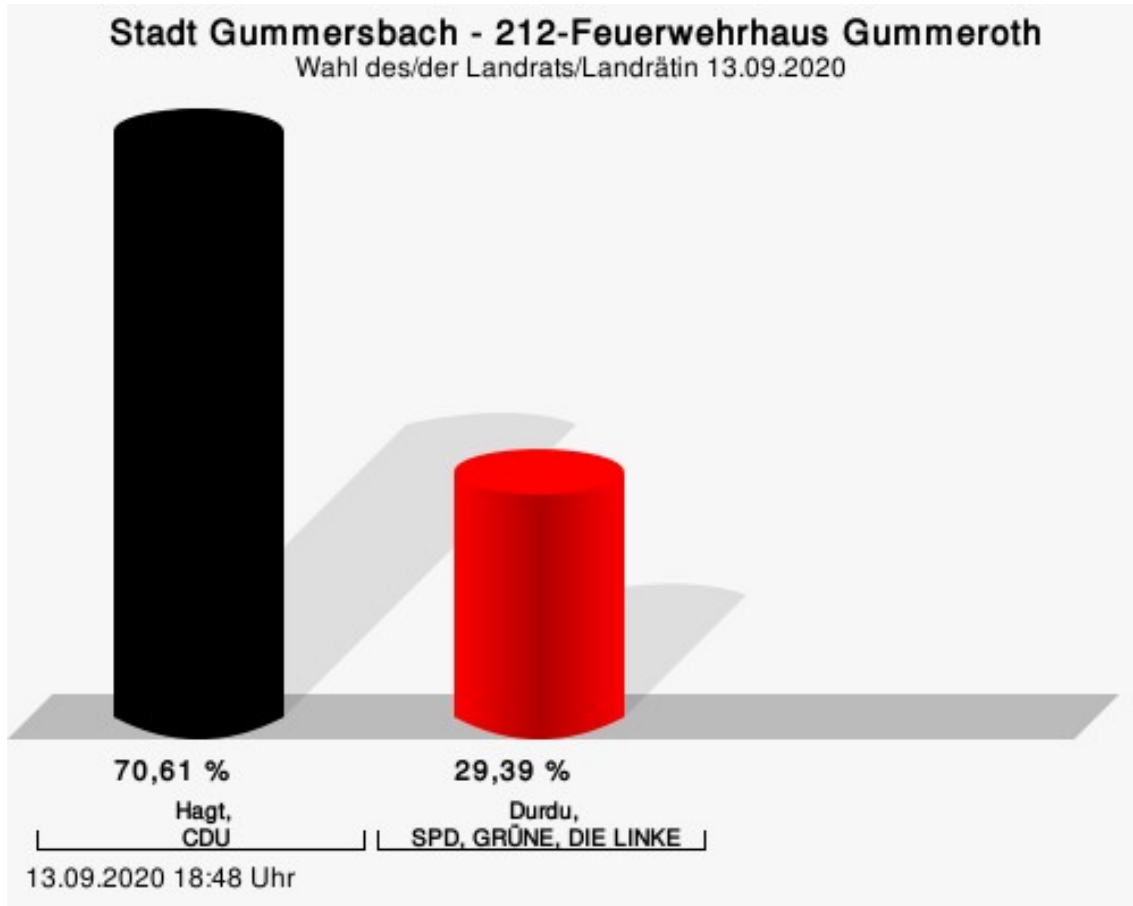
Durdu, SPD, GRÜNE, DIE LINKE = Tülay Durdu, Sozialdemokratische Partei Deutschlands, BÜNDNIS 90/DIE GRÜNEN, DIE LINKE

## Wahlbeteiligung



## 212-Feuerwehrhaus Gummeroth


	Anzahl	Prozent
Hagt, CDU	185	70,61 %
Durdu, SPD, GRÜNE, DIE LINKE	77	29,39 %



Hagt, CDU = Jochen Hagt, Christlich Demokratische Union Deutschlands

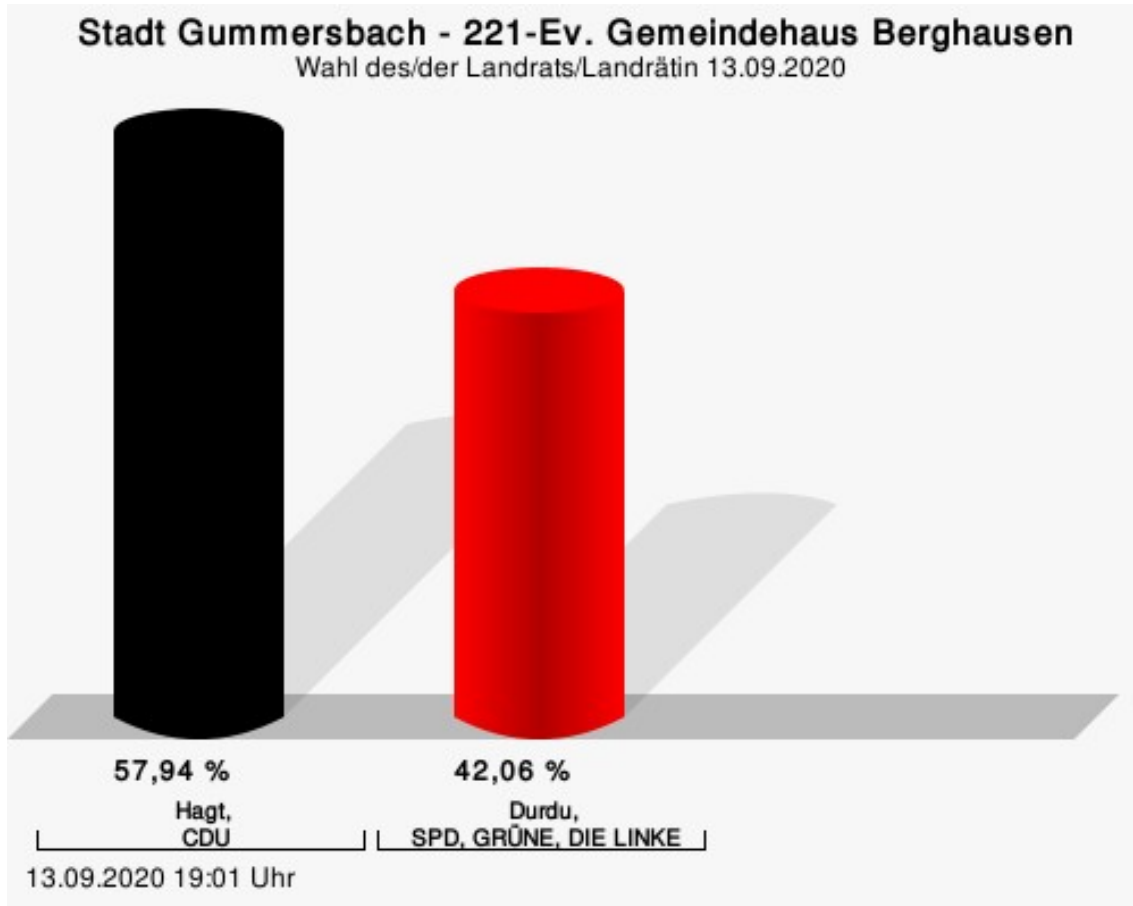
Durdu, SPD, GRÜNE, DIE LINKE = Tülay Durdu, Sozialdemokratische Partei Deutschlands, BÜNDNIS 90/DIE GRÜNEN, DIE LINKE

## Wahlbeteiligung



## 221-Ev. Gemeindehaus Berghausen

	Anzahl	Prozent
Hagt, CDU	208	57,94 %
Durdu, SPD, GRÜNE, DIE LINKE	151	42,06 %

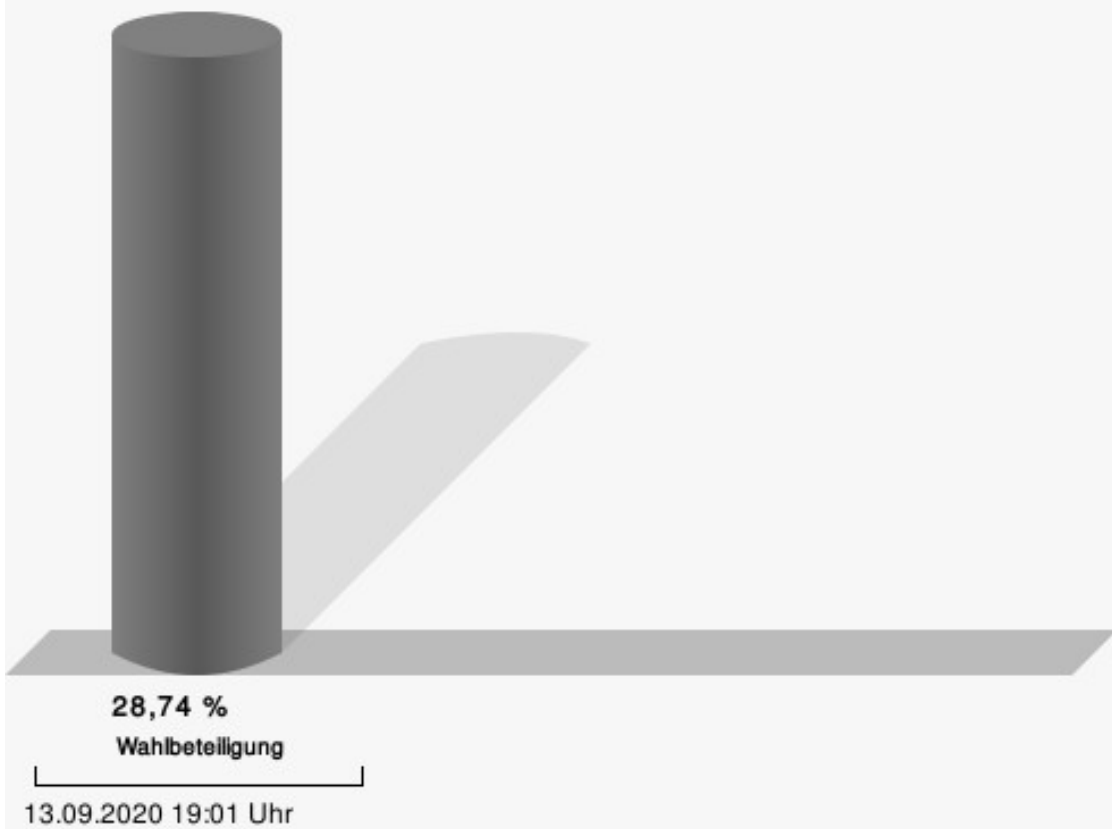


Hagt, CDU = Jochen Hagt, Christlich Demokratische Union Deutschlands

Durdu, SPD, GRÜNE, DIE LINKE = Tülay Durdu, Sozialdemokratische Partei Deutschlands, BÜNDNIS 90/DIE GRÜNEN, DIE LINKE

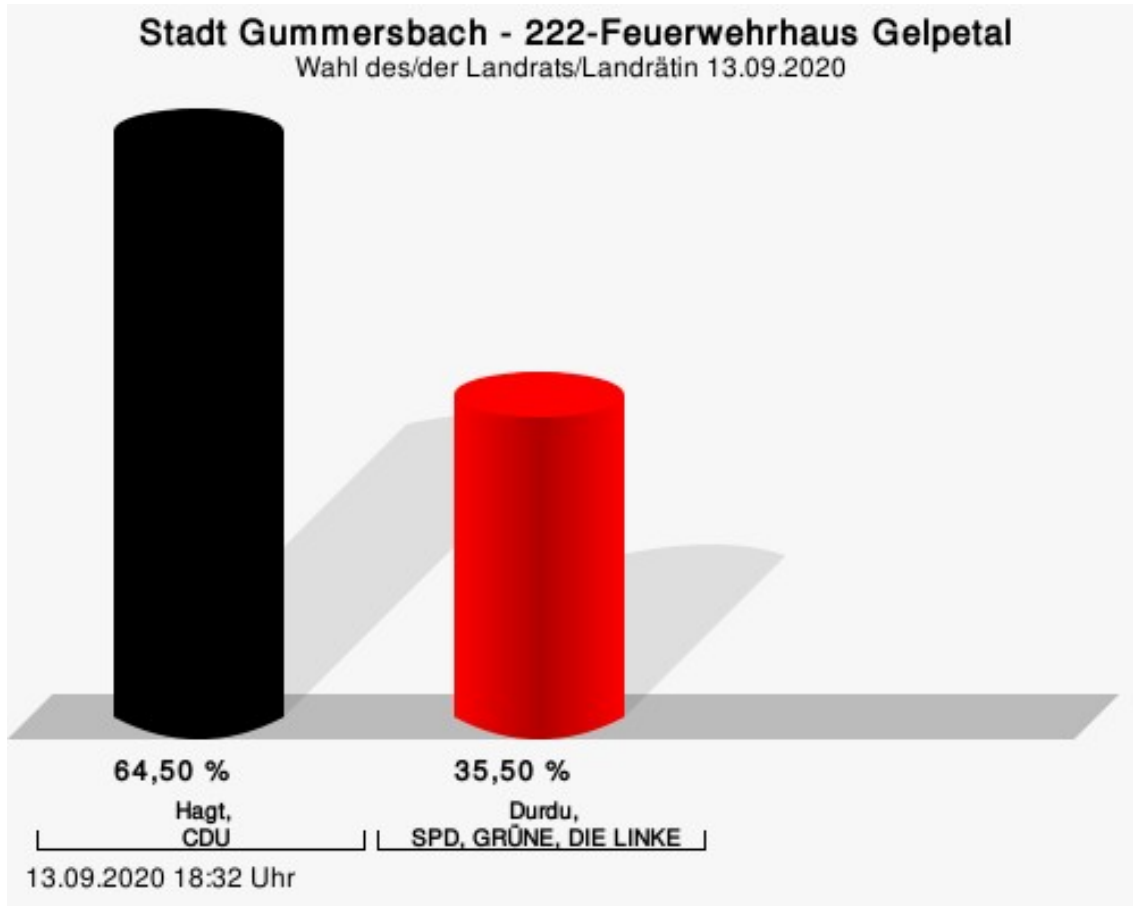


## Wahlbeteiligung



## 222-Feuerwehrhaus Gelpetal

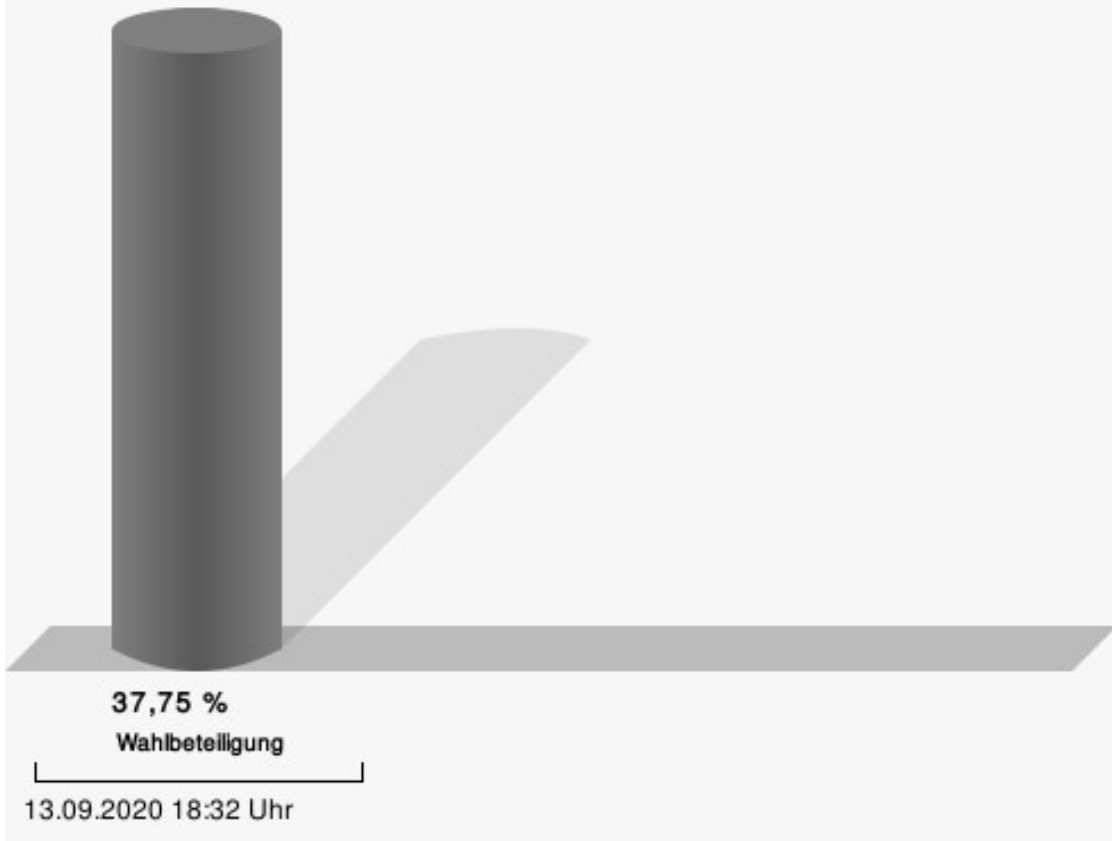
	Anzahl	Prozent
Hagt, CDU	129	64,50 %
Durdu, SPD, GRÜNE, DIE LINKE	71	35,50 %



Hagt, CDU = Jochen Hagt, Christlich Demokratische Union Deutschlands

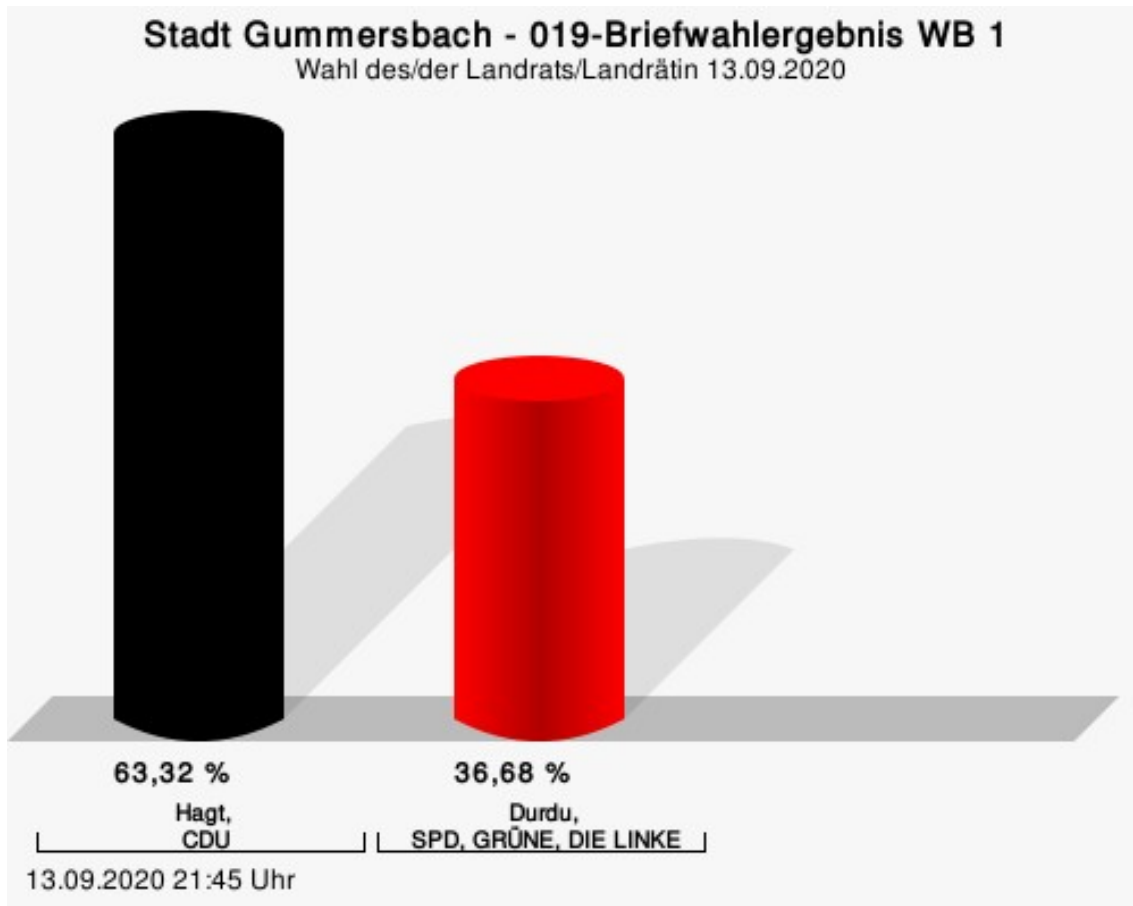
Durdu, SPD, GRÜNE, DIE LINKE = Tülay Durdu, Sozialdemokratische Partei Deutschlands, BÜNDNIS 90/DIE GRÜNEN, DIE LINKE

## Wahlbeteiligung



## 019-Briefwahlergebnis WB 1

	Anzahl	Prozent
Hagt, CDU	240	63,32 %
Durdu, SPD, GRÜNE, DIE LINKE	139	36,68 %

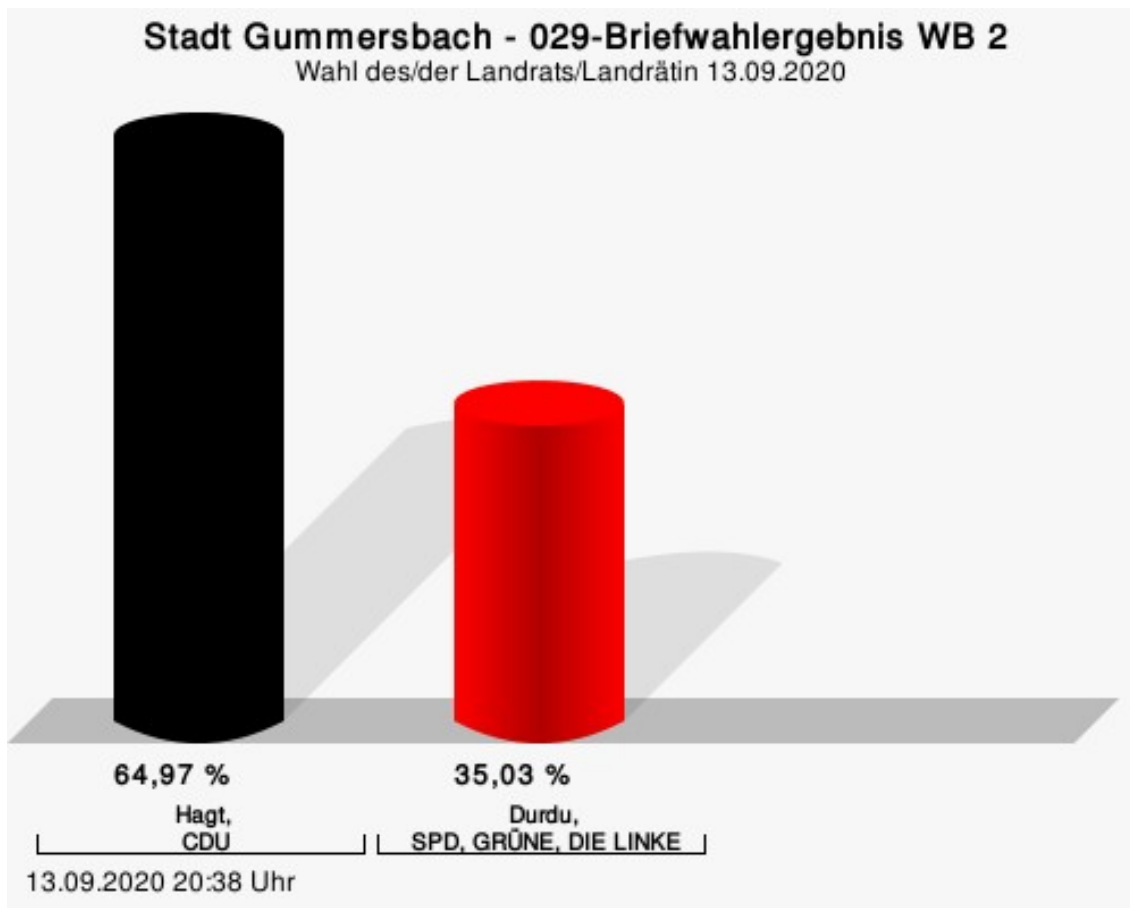


Hagt, CDU = Jochen Hagt, Christlich Demokratische Union Deutschlands

Durdu, SPD, GRÜNE, DIE LINKE = Tülay Durdu, Sozialdemokratische Partei Deutschlands, BÜNDNIS 90/DIE GRÜNEN, DIE LINKE

## 029-Briefwahlergebnis WB 2

	Anzahl	Prozent
Hagt, CDU	217	64,97 %
Durdu, SPD, GRÜNE, DIE LINKE	117	35,03 %

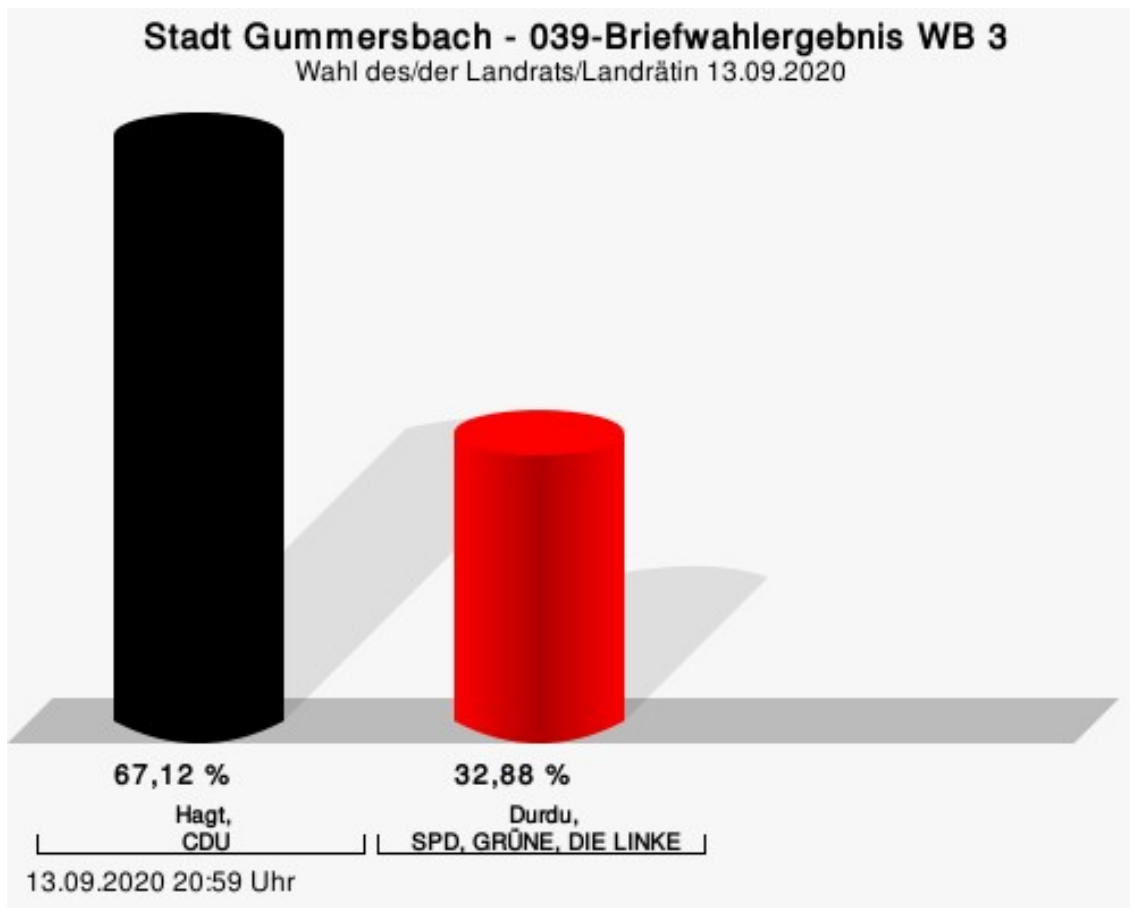


Hagt, CDU = Jochen Hagt, Christlich Demokratische Union Deutschlands

Durdu, SPD, GRÜNE, DIE LINKE = Tülay Durdu, Sozialdemokratische Partei Deutschlands, BÜNDNIS 90/DIE GRÜNEN, DIE LINKE

## 039-Briefwahlergebnis WB 3

	Anzahl	Prozent
Hagt, CDU	198	67,12 %
Durdu, SPD, GRÜNE, DIE LINKE	97	32,88 %

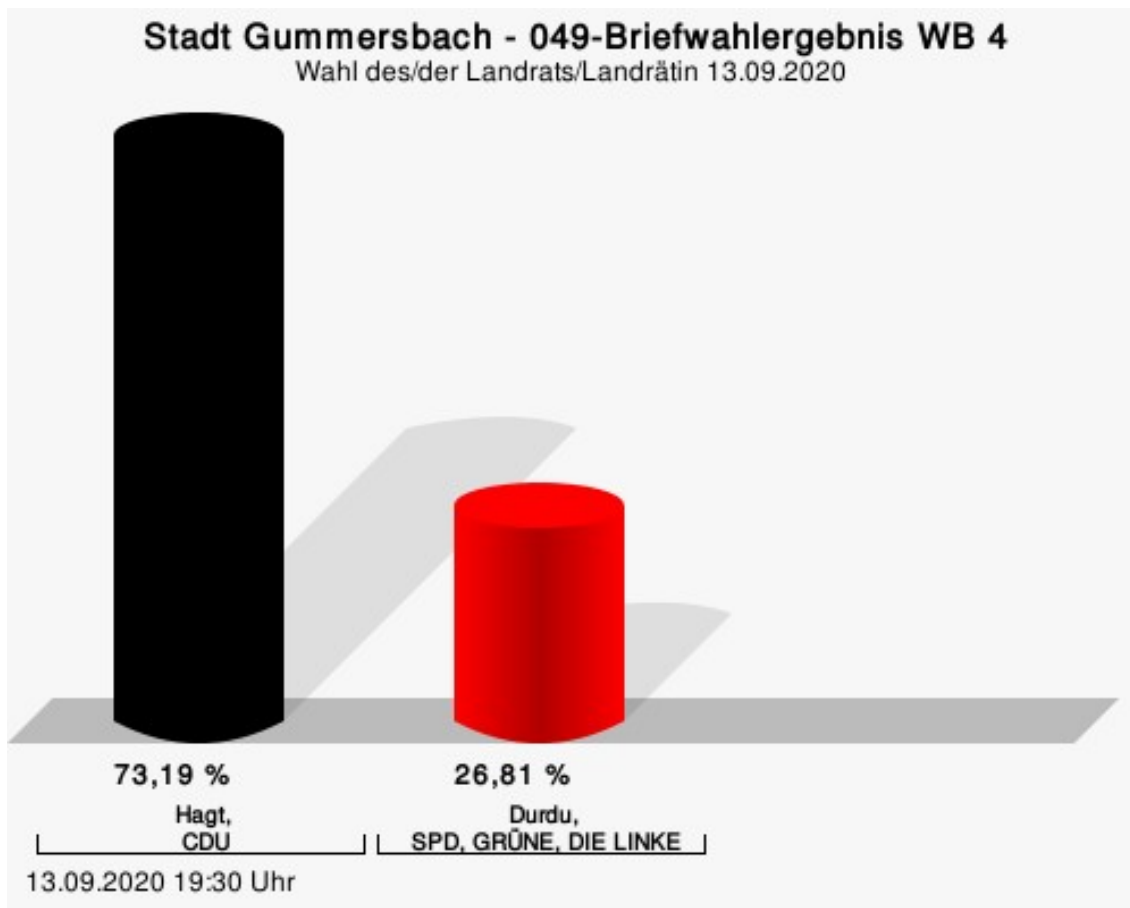


Hagt, CDU = Jochen Hagt, Christlich Demokratische Union Deutschlands

Durdu, SPD, GRÜNE, DIE LINKE = Tülay Durdu, Sozialdemokratische Partei Deutschlands, BÜNDNIS 90/DIE GRÜNEN, DIE LINKE

## 049-Briefwahlergebnis WB 4

	Anzahl	Prozent
Hagt, CDU	415	73,19 %
Durdu, SPD, GRÜNE, DIE LINKE	152	26,81 %

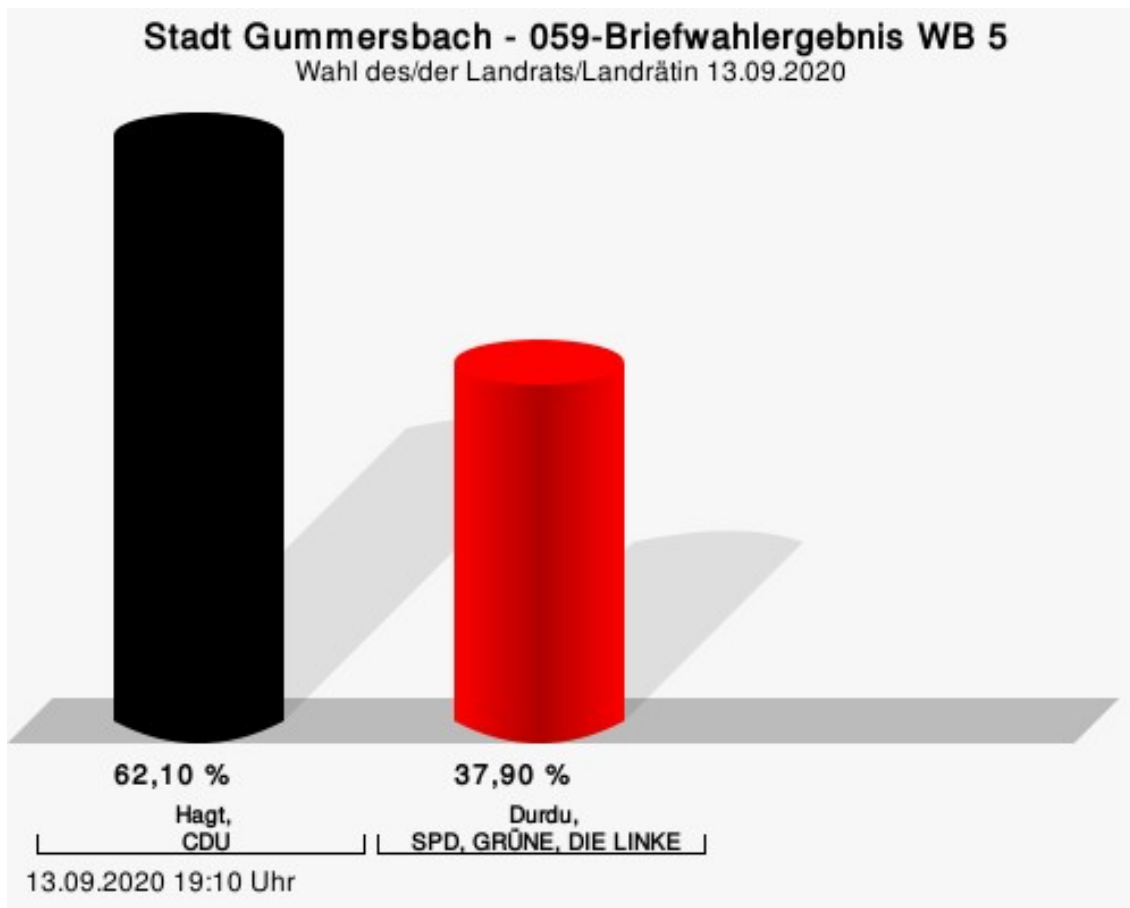


Hagt, CDU = Jochen Hagt, Christlich Demokratische Union Deutschlands

Durdu, SPD, GRÜNE, DIE LINKE = Tülay Durdu, Sozialdemokratische Partei Deutschlands, BÜNDNIS 90/DIE GRÜNEN, DIE LINKE

## 059-Briefwahlergebnis WB 5

	Anzahl	Prozent
Hagt, CDU	77	62,10 %
Durdu, SPD, GRÜNE, DIE LINKE	47	37,90 %



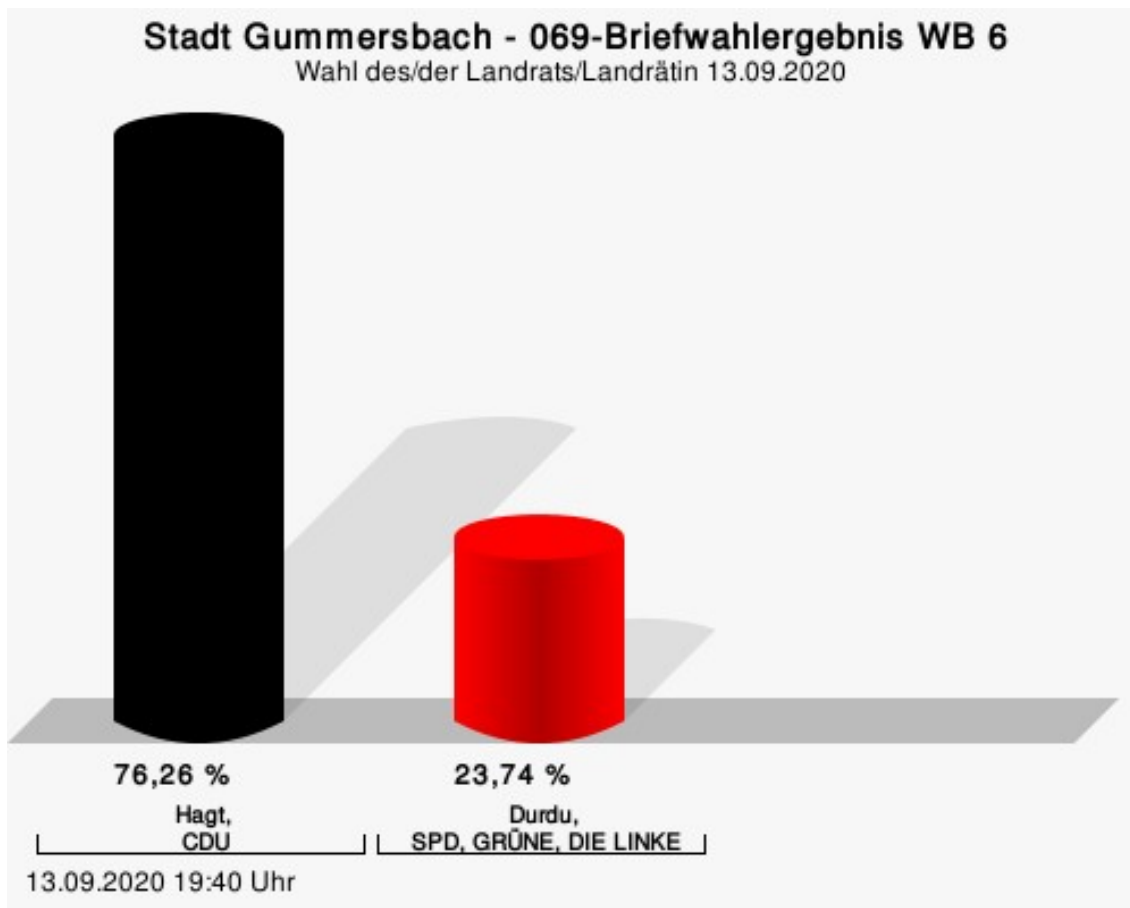
Hagt, CDU = Jochen Hagt, Christlich Demokratische Union Deutschlands

Durdu, SPD, GRÜNE, DIE LINKE = Tülay Durdu, Sozialdemokratische Partei Deutschlands, BÜNDNIS 90/DIE GRÜNEN, DIE LINKE



## 069-Briefwahlergebnis WB 6

	Anzahl	Prozent
Hagt, CDU	106	76,26 %
Durdu, SPD, GRÜNE, DIE LINKE	33	23,74 %

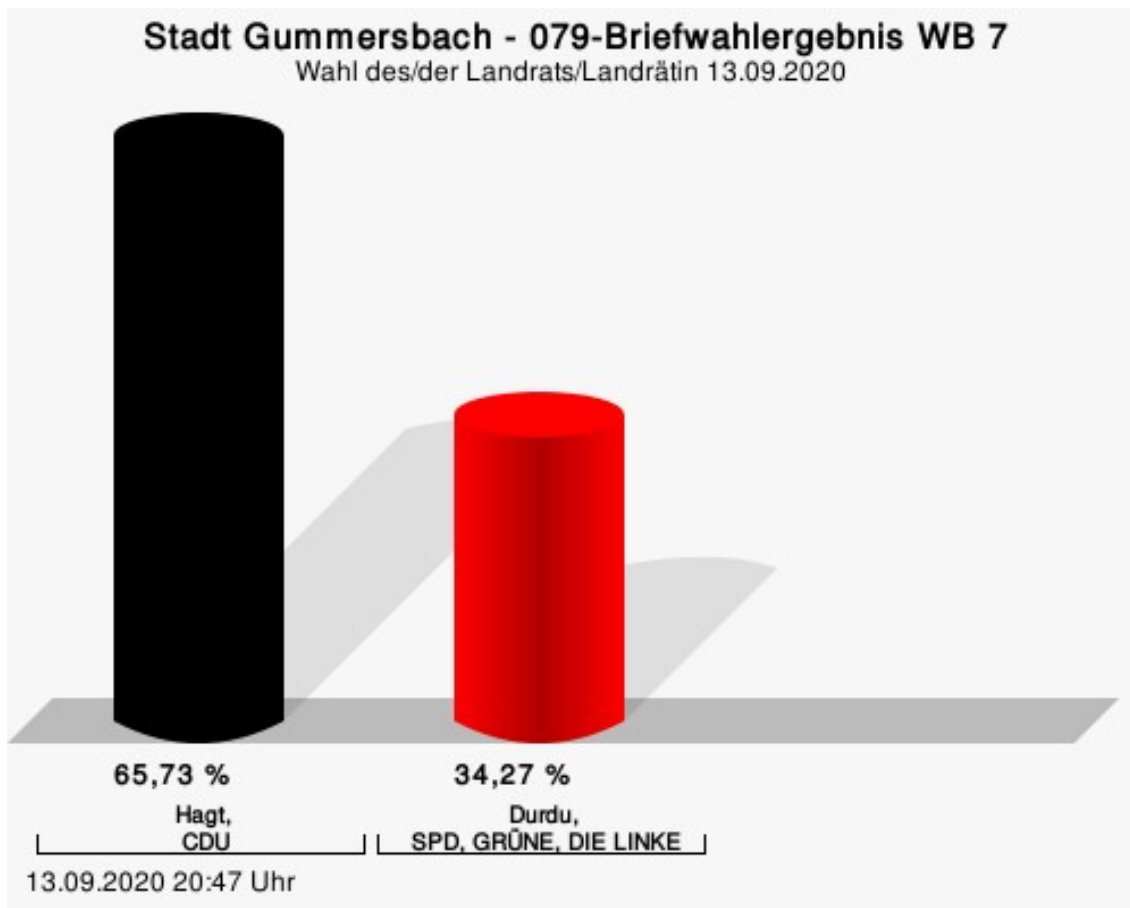


Hagt, CDU = Jochen Hagt, Christlich Demokratische Union Deutschlands

Durdu, SPD, GRÜNE, DIE LINKE = Tülay Durdu, Sozialdemokratische Partei Deutschlands, BÜNDNIS 90/DIE GRÜNEN, DIE LINKE

## 079-Briefwahlergebnis WB 7

	Anzahl	Prozent
Hagt, CDU	257	65,73 %
Durdu, SPD, GRÜNE, DIE LINKE	134	34,27 %

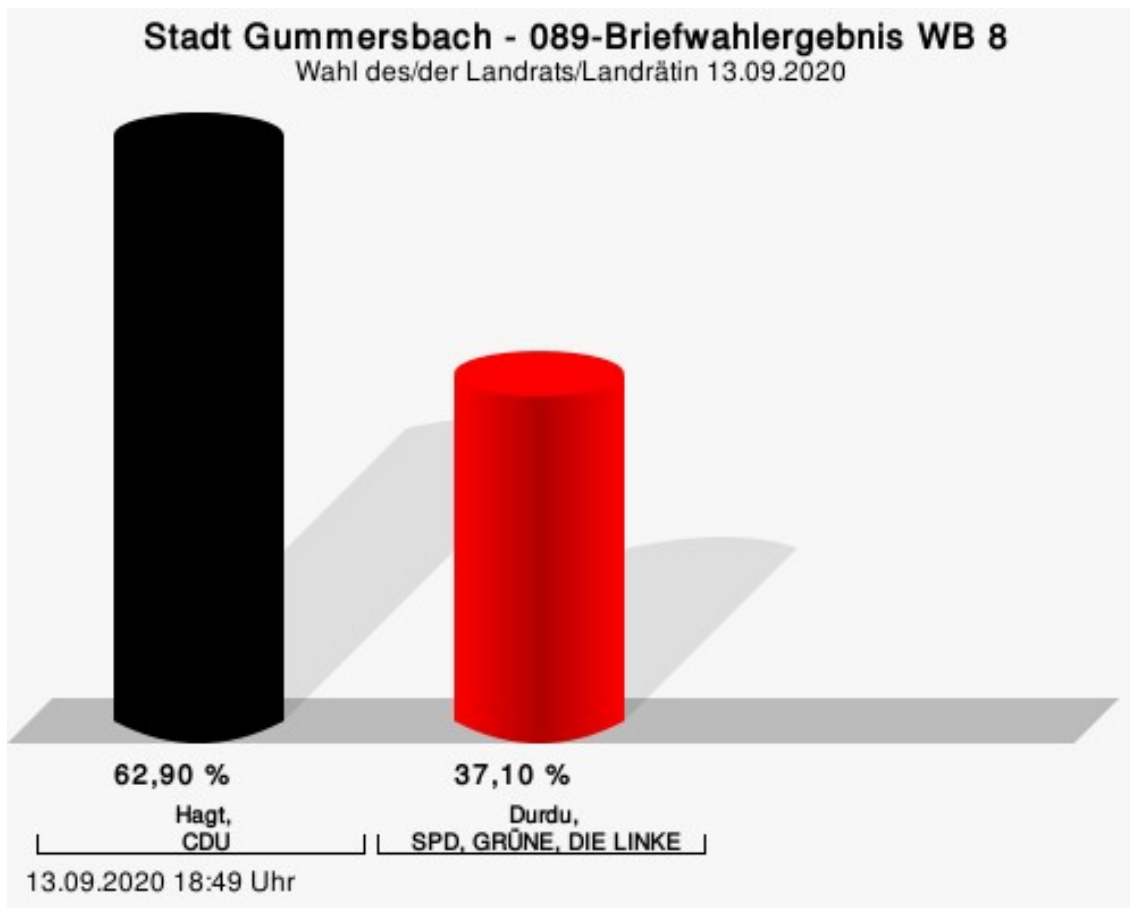


Hagt, CDU = Jochen Hagt, Christlich Demokratische Union Deutschlands

Durdu, SPD, GRÜNE, DIE LINKE = Tülay Durdu, Sozialdemokratische Partei Deutschlands, BÜNDNIS 90/DIE GRÜNEN, DIE LINKE

## 089-Briefwahlergebnis WB 8

	Anzahl	Prozent
Hagt, CDU	117	62,90 %
Durdu, SPD, GRÜNE, DIE LINKE	69	37,10 %

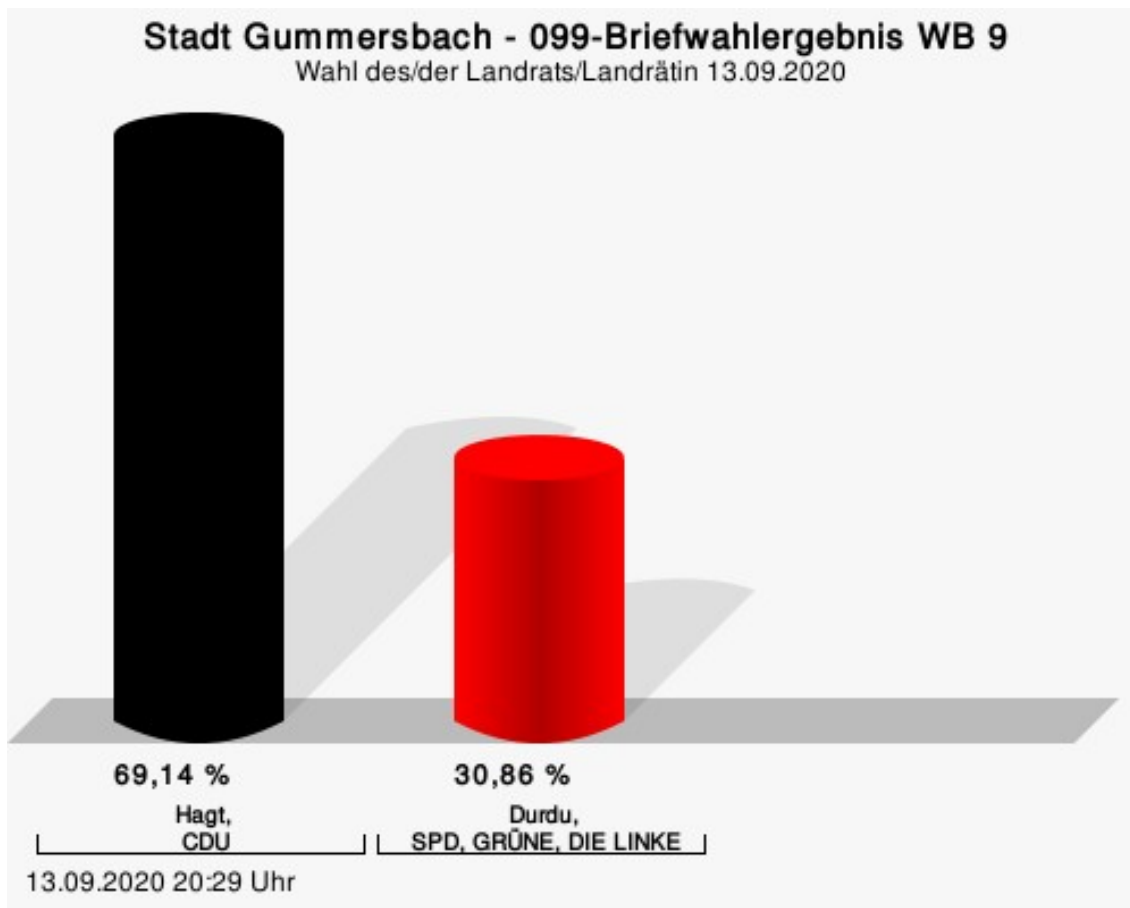


Hagt, CDU = Jochen Hagt, Christlich Demokratische Union Deutschlands

Durdu, SPD, GRÜNE, DIE LINKE = Tülay Durdu, Sozialdemokratische Partei Deutschlands, BÜNDNIS 90/DIE GRÜNEN, DIE LINKE

## 099-Briefwahlergebnis WB 9

	Anzahl	Prozent
Hagt, CDU	289	69,14 %
Durdu, SPD, GRÜNE, DIE LINKE	129	30,86 %

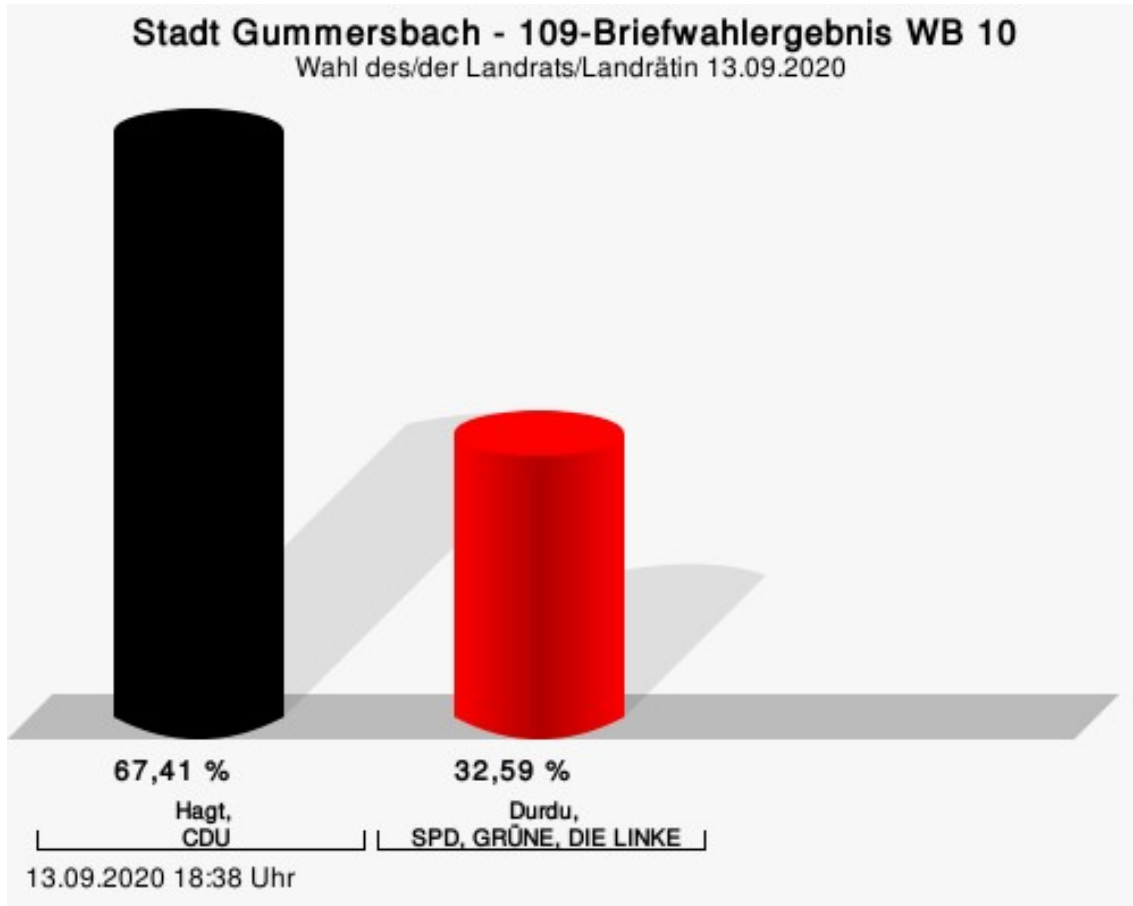


Hagt, CDU = Jochen Hagt, Christlich Demokratische Union Deutschlands

Durdu, SPD, GRÜNE, DIE LINKE = Tülay Durdu, Sozialdemokratische Partei Deutschlands, BÜNDNIS 90/DIE GRÜNEN, DIE LINKE

## 109-Briefwahlergebnis WB 10

	Anzahl	Prozent
Hagt, CDU	213	67,41 %
Durdu, SPD, GRÜNE, DIE LINKE	103	32,59 %

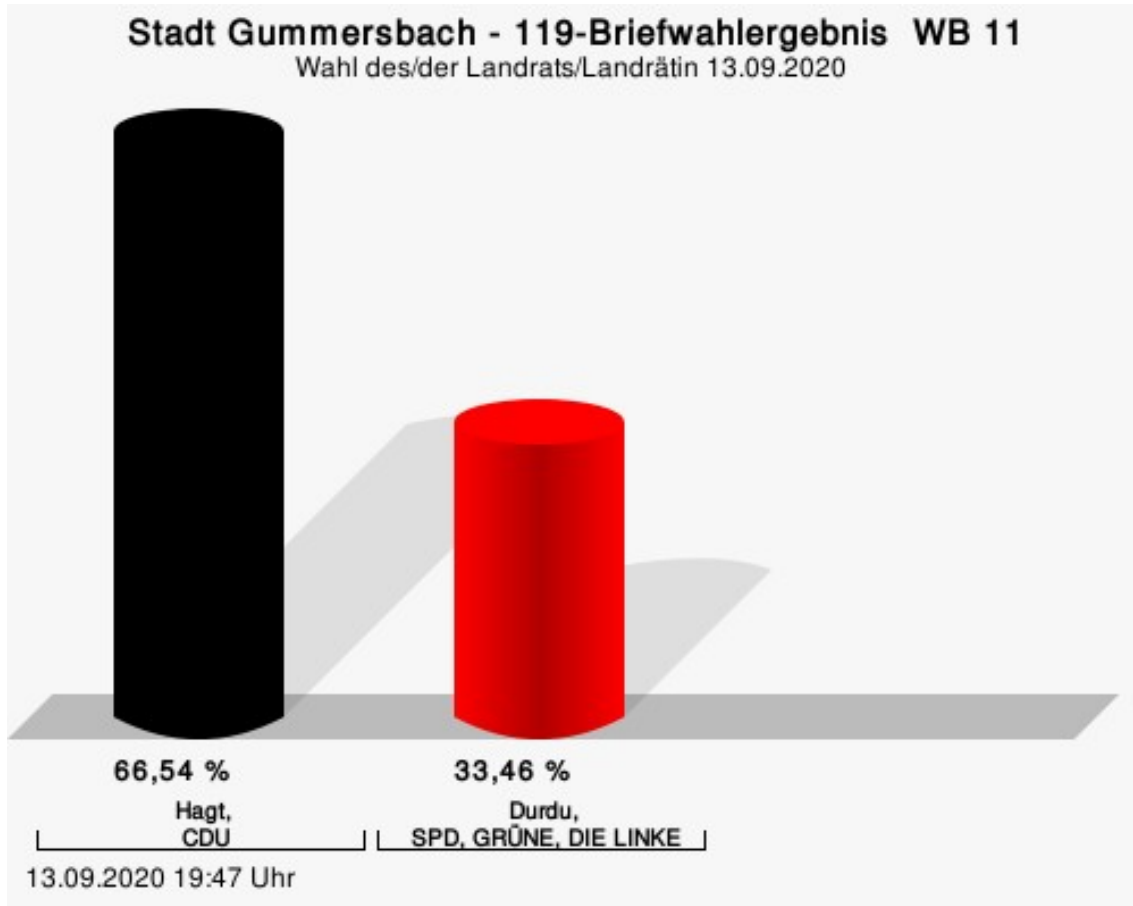


Hagt, CDU = Jochen Hagt, Christlich Demokratische Union Deutschlands

Durdu, SPD, GRÜNE, DIE LINKE = Tülay Durdu, Sozialdemokratische Partei Deutschlands, BÜNDNIS 90/DIE GRÜNEN, DIE LINKE

## 119-Briefwahlergebnis WB 11

	Anzahl	Prozent
Hagt, CDU	179	66,54 %
Durdu, SPD, GRÜNE, DIE LINKE	90	33,46 %

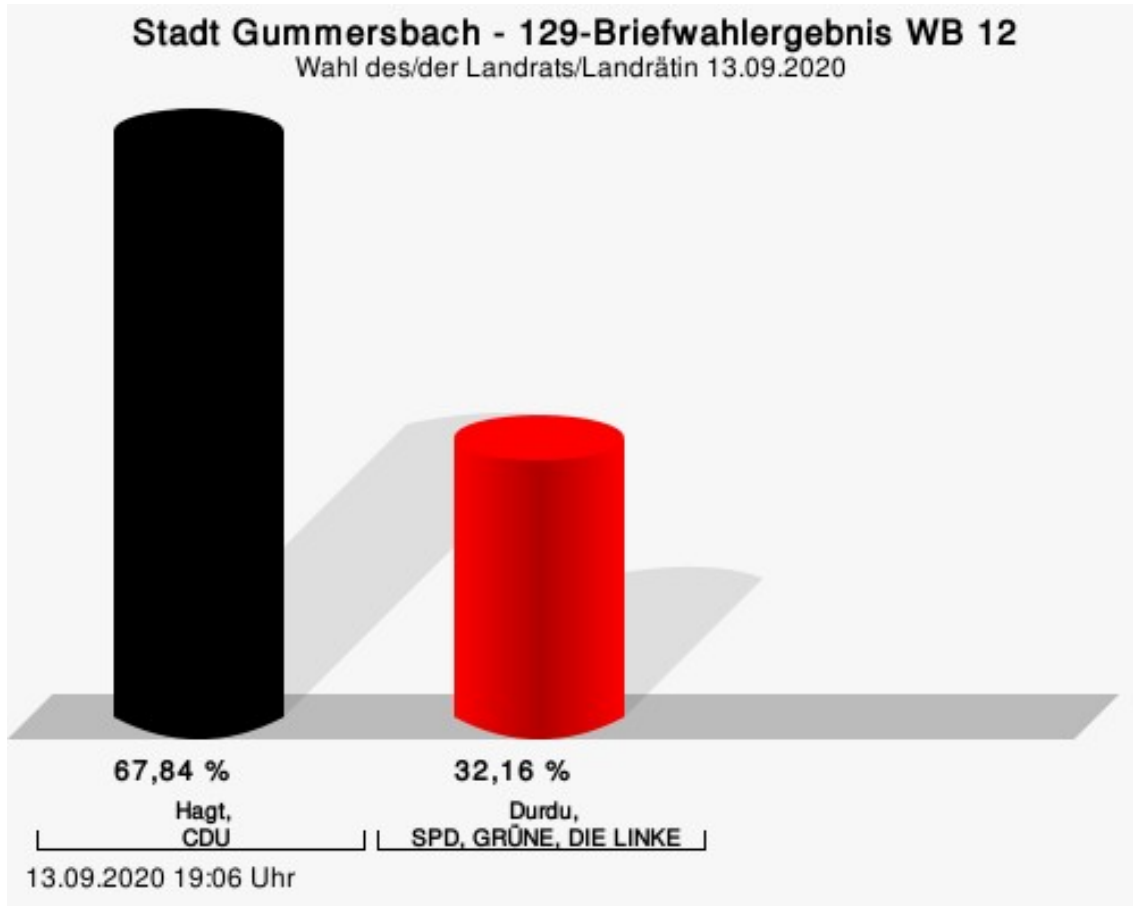


Hagt, CDU = Jochen Hagt, Christlich Demokratische Union Deutschlands

Durdu, SPD, GRÜNE, DIE LINKE = Tülay Durdu, Sozialdemokratische Partei Deutschlands, BÜNDNIS 90/DIE GRÜNEN, DIE LINKE

## 129-Briefwahlergebnis WB 12

	Anzahl	Prozent
Hagt, CDU	173	67,84 %
Durdu, SPD, GRÜNE, DIE LINKE	82	32,16 %

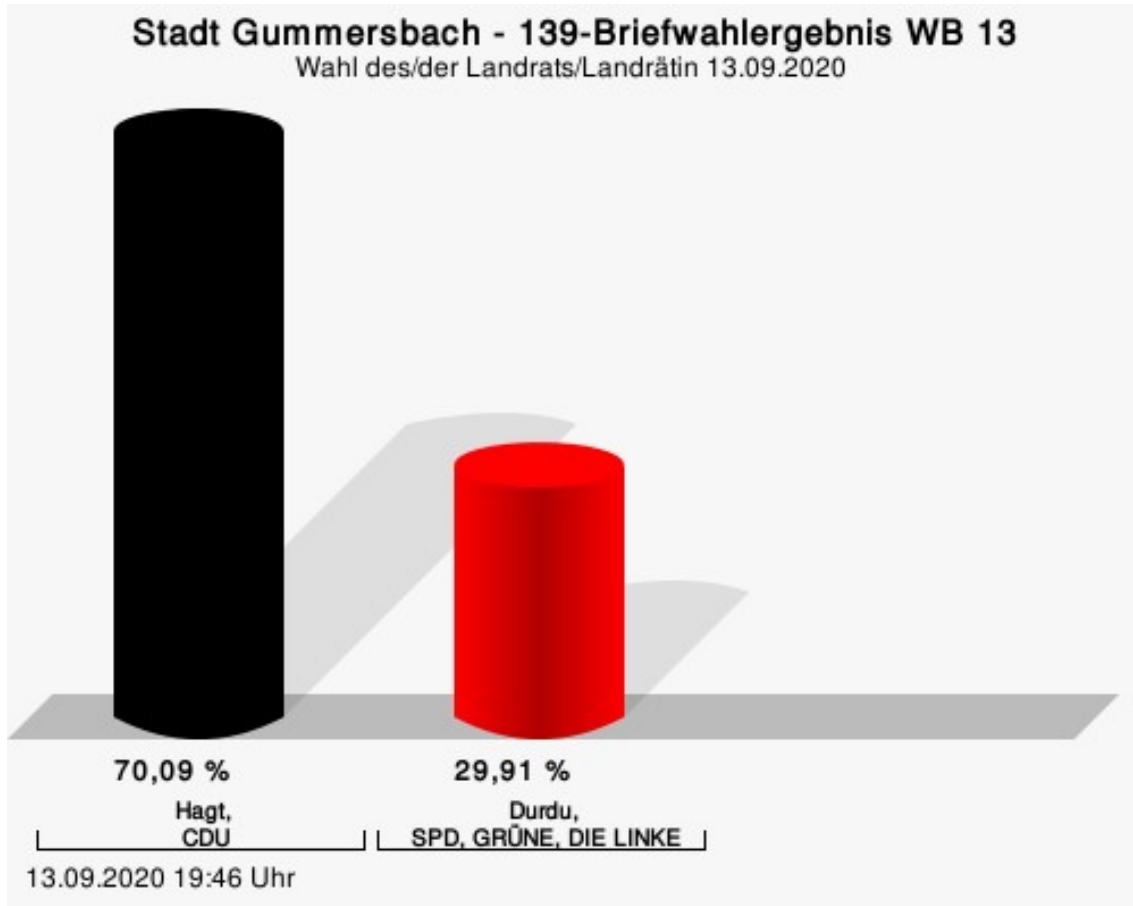


Hagt, CDU = Jochen Hagt, Christlich Demokratische Union Deutschlands

Durdu, SPD, GRÜNE, DIE LINKE = Tülay Durdu, Sozialdemokratische Partei Deutschlands, BÜNDNIS 90/DIE GRÜNEN, DIE LINKE

## 139-Briefwahlergebnis WB 13

	Anzahl	Prozent
Hagt, CDU	157	70,09 %
Durdu, SPD, GRÜNE, DIE LINKE	67	29,91 %



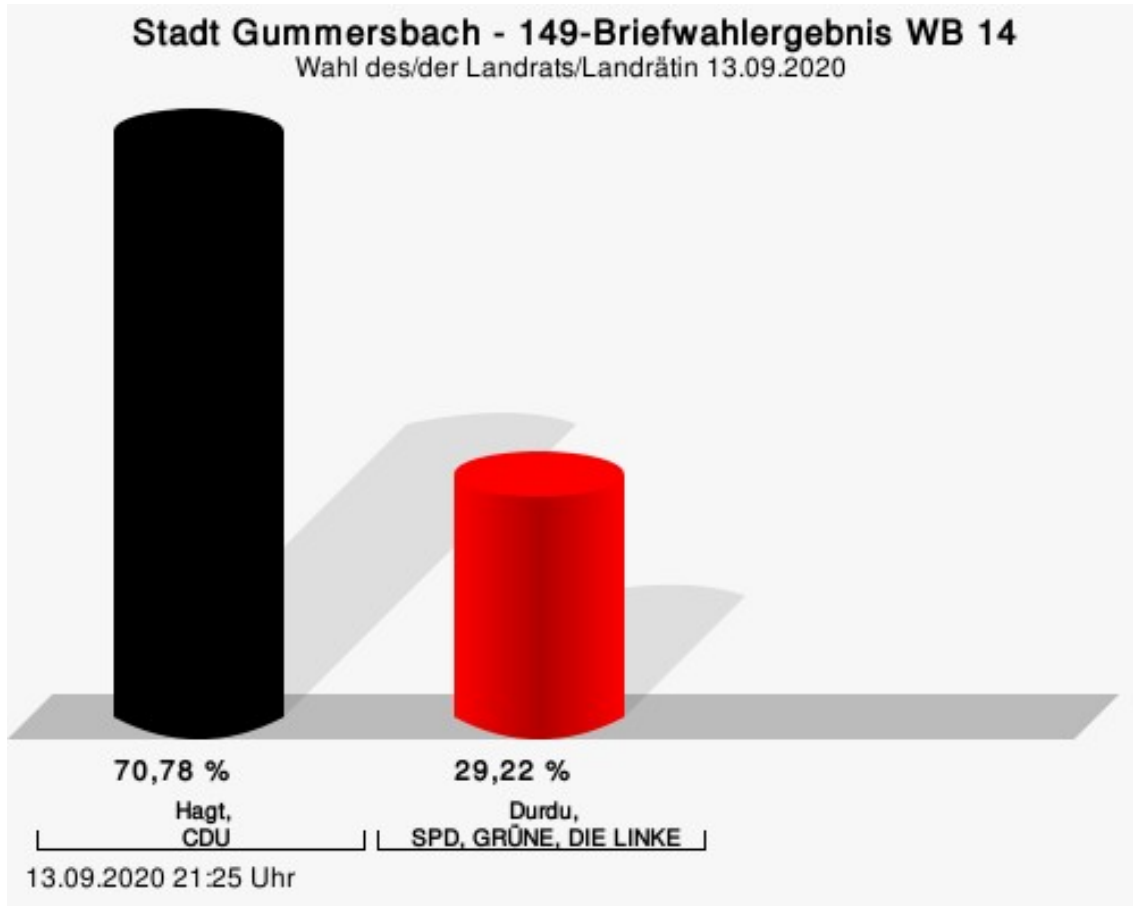
Hagt, CDU = Jochen Hagt, Christlich Demokratische Union Deutschlands

Durdu, SPD, GRÜNE, DIE LINKE = Tülay Durdu, Sozialdemokratische Partei Deutschlands, BÜNDNIS 90/DIE GRÜNEN, DIE LINKE



## 149-Briefwahlergebnis WB 14

	Anzahl	Prozent
Hagt, CDU	155	70,78 %
Durdu, SPD, GRÜNE, DIE LINKE	64	29,22 %

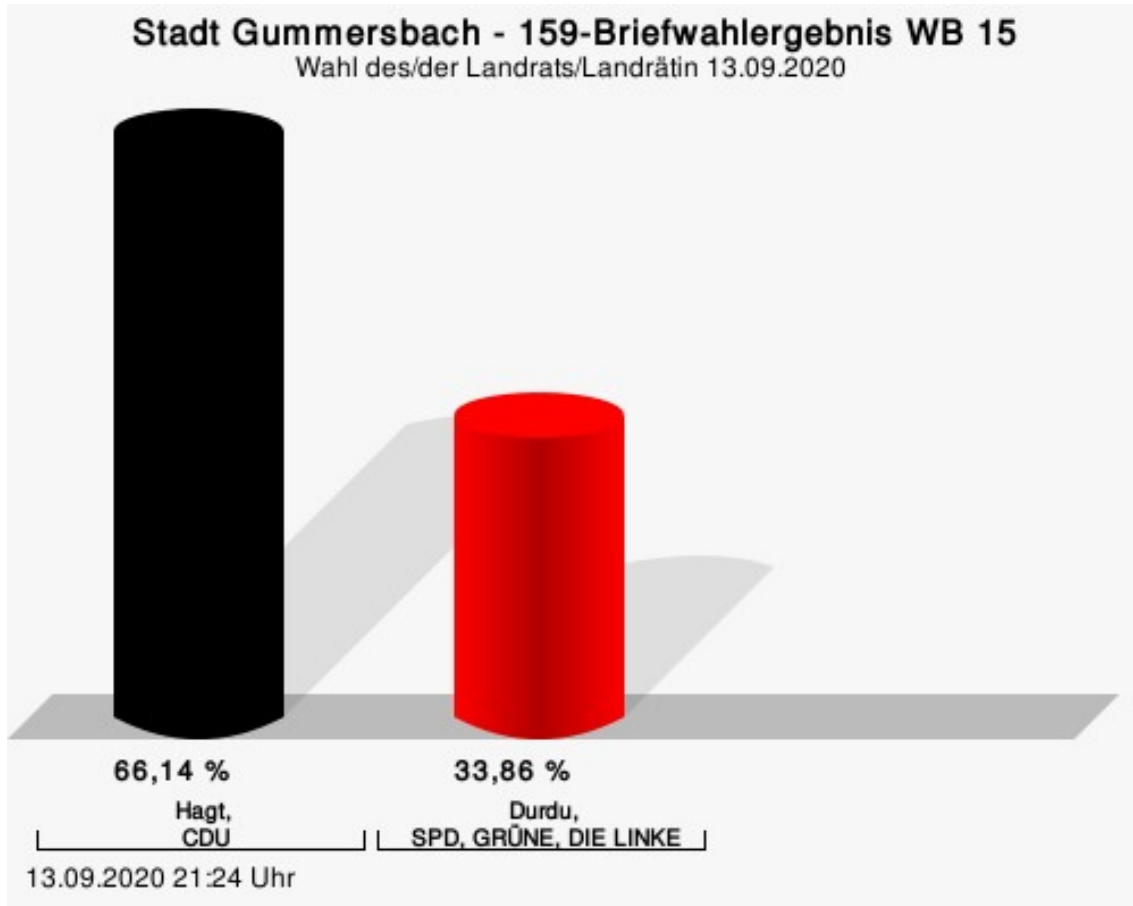


Hagt, CDU = Jochen Hagt, Christlich Demokratische Union Deutschlands

Durdu, SPD, GRÜNE, DIE LINKE = Tülay Durdu, Sozialdemokratische Partei Deutschlands, BÜNDNIS 90/DIE GRÜNEN, DIE LINKE

## 159-Briefwahlergebnis WB 15

	Anzahl	Prozent
Hagt, CDU	125	66,14 %
Durdu, SPD, GRÜNE, DIE LINKE	64	33,86 %

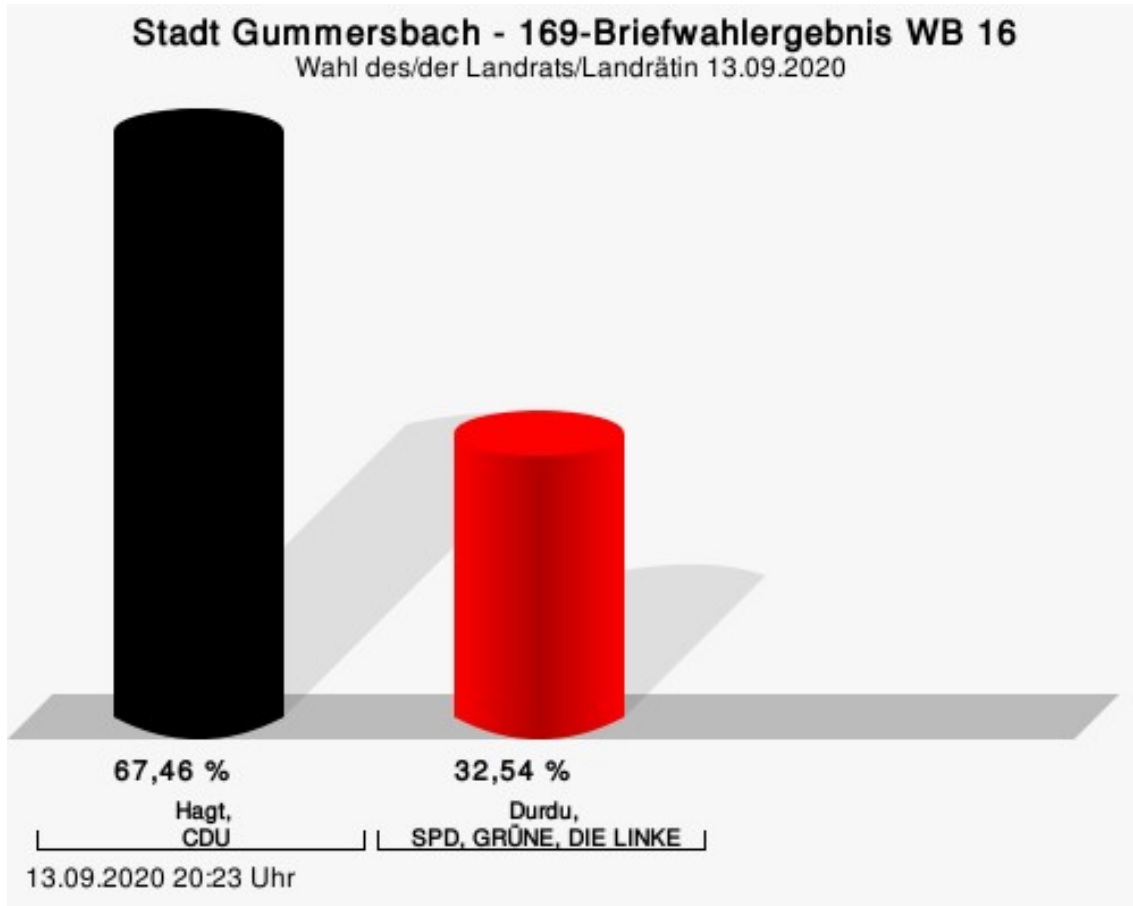


Hagt, CDU = Jochen Hagt, Christlich Demokratische Union Deutschlands

Durdu, SPD, GRÜNE, DIE LINKE = Tülay Durdu, Sozialdemokratische Partei Deutschlands, BÜNDNIS 90/DIE GRÜNEN, DIE LINKE

## 169-Briefwahlergebnis WB 16

	Anzahl	Prozent
Hagt, CDU	170	67,46 %
Durdu, SPD, GRÜNE, DIE LINKE	82	32,54 %

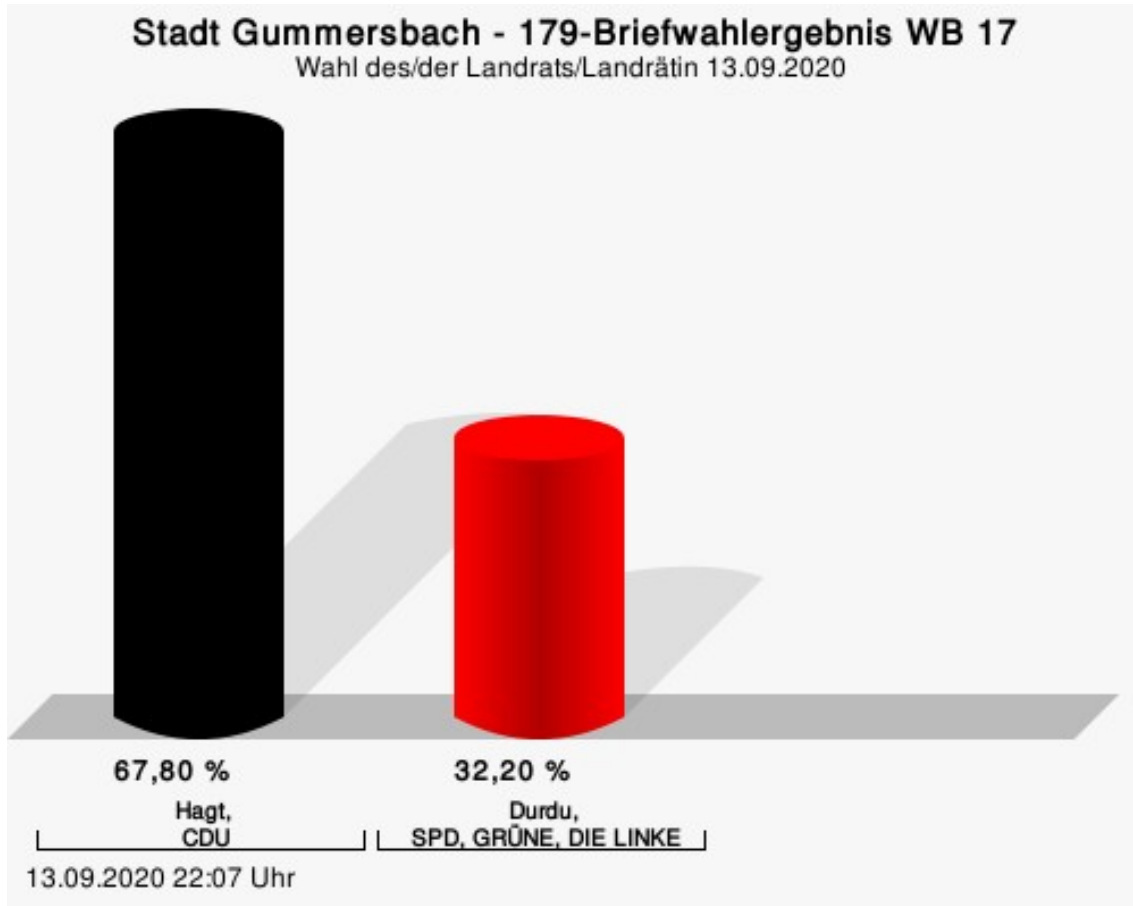


Hagt, CDU = Jochen Hagt, Christlich Demokratische Union Deutschlands

Durdu, SPD, GRÜNE, DIE LINKE = Tülay Durdu, Sozialdemokratische Partei Deutschlands, BÜNDNIS 90/DIE GRÜNEN, DIE LINKE

## 179-Briefwahlergebnis WB 17

	Anzahl	Prozent
Hagt, CDU	160	67,80 %
Durdu, SPD, GRÜNE, DIE LINKE	76	32,20 %

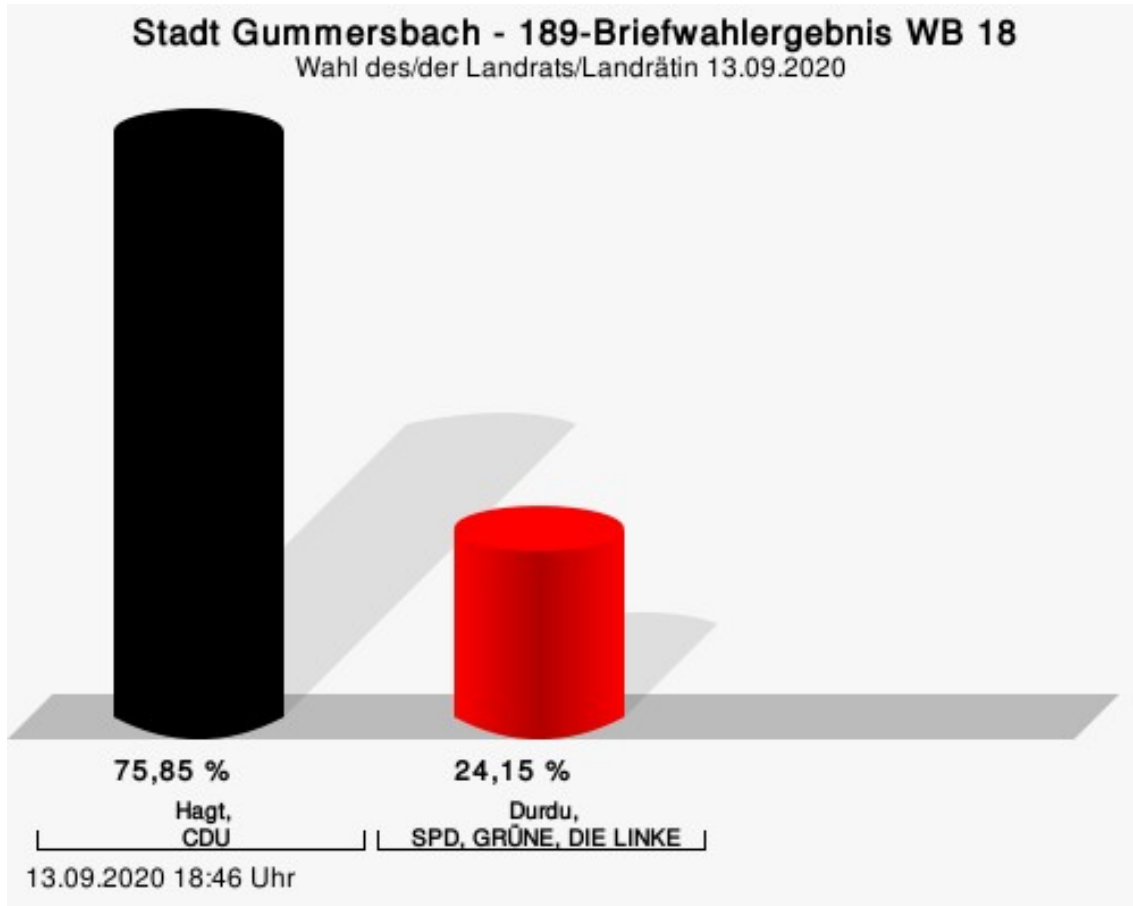


Hagt, CDU = Jochen Hagt, Christlich Demokratische Union Deutschlands

Durdu, SPD, GRÜNE, DIE LINKE = Tülay Durdu, Sozialdemokratische Partei Deutschlands, BÜNDNIS 90/DIE GRÜNEN, DIE LINKE

## 189-Briefwahlergebnis WB 18

	Anzahl	Prozent
Hagt, CDU	157	75,85 %
Durdu, SPD, GRÜNE, DIE LINKE	50	24,15 %

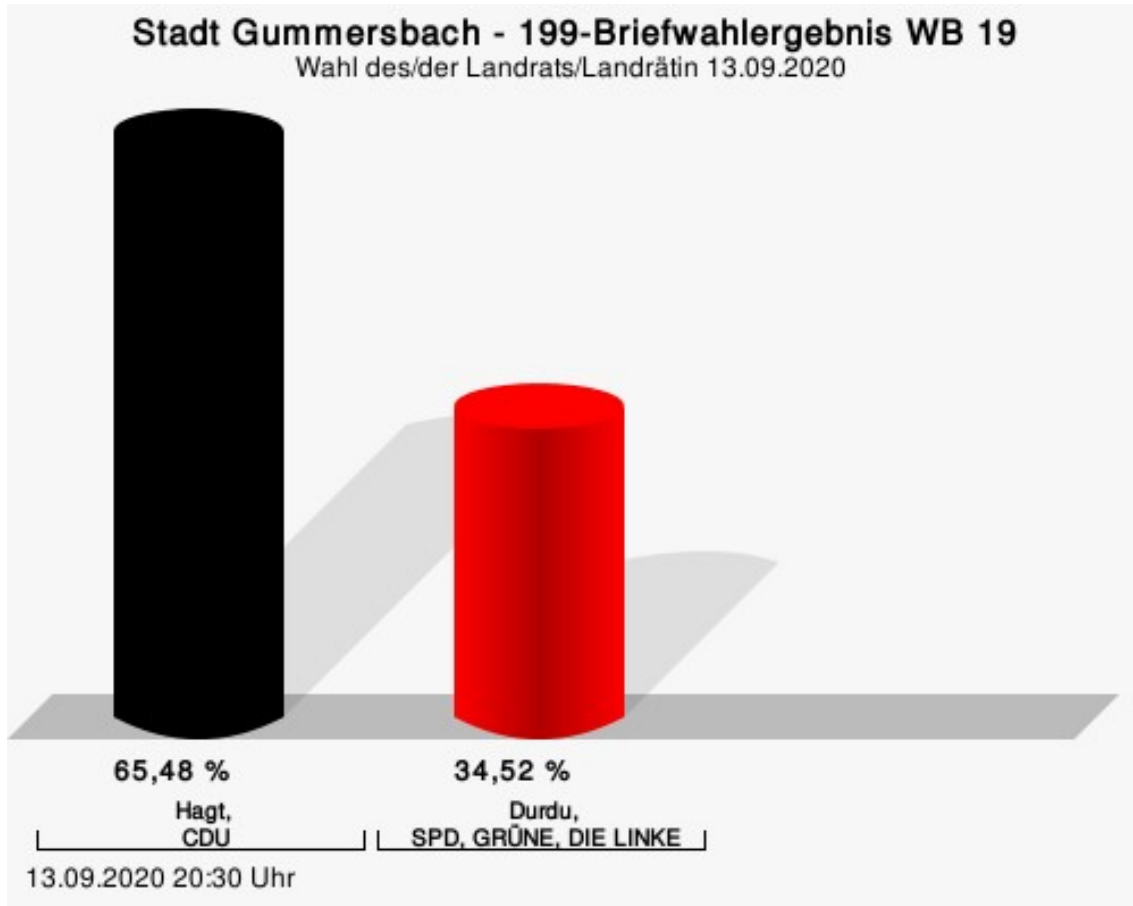


Hagt, CDU = Jochen Hagt, Christlich Demokratische Union Deutschlands

Durdu, SPD, GRÜNE, DIE LINKE = Tülay Durdu, Sozialdemokratische Partei Deutschlands, BÜNDNIS 90/DIE GRÜNEN, DIE LINKE

## 199-Briefwahlergebnis WB 19

	Anzahl	Prozent
Hagt, CDU	165	65,48 %
Durdu, SPD, GRÜNE, DIE LINKE	87	34,52 %

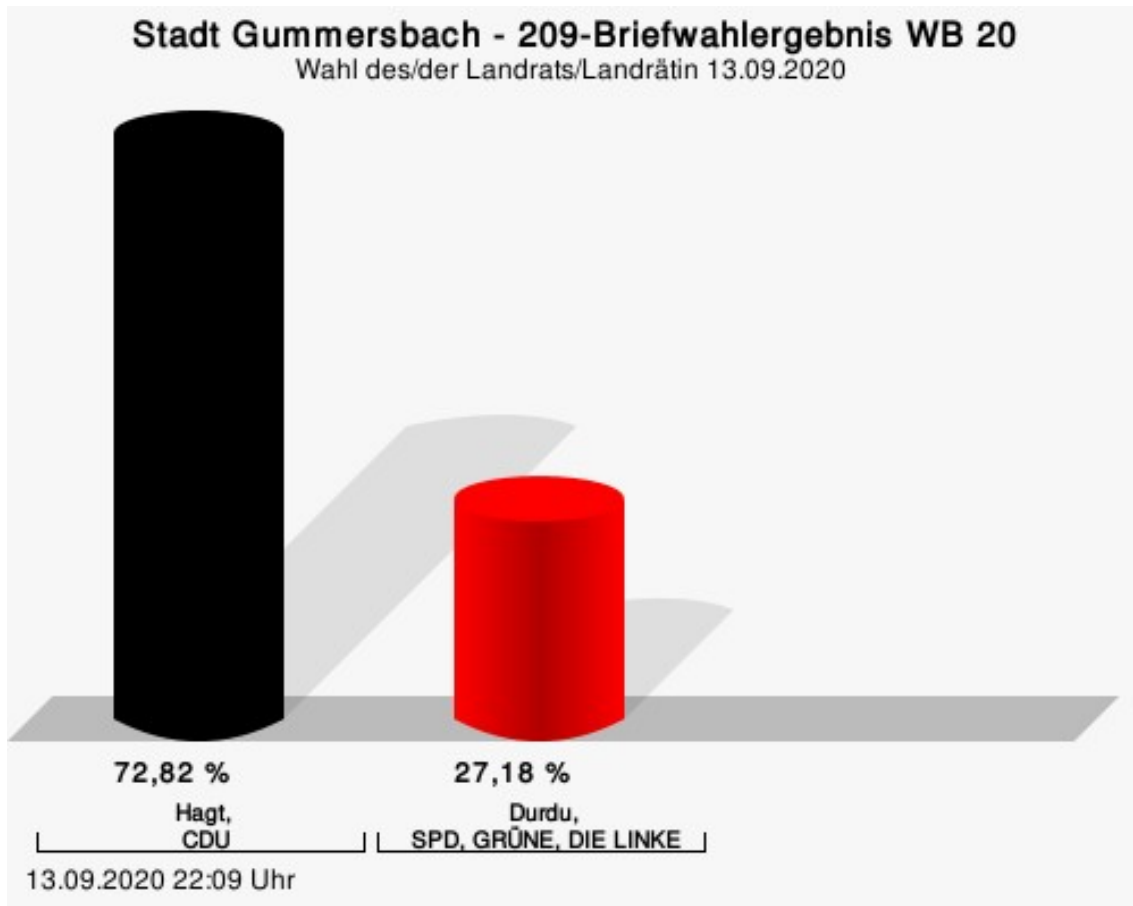


Hagt, CDU = Jochen Hagt, Christlich Demokratische Union Deutschlands

Durdu, SPD, GRÜNE, DIE LINKE = Tülay Durdu, Sozialdemokratische Partei Deutschlands, BÜNDNIS 90/DIE GRÜNEN, DIE LINKE

## 209-Briefwahlergebnis WB 20

	Anzahl	Prozent
Hagt, CDU	300	72,82 %
Durdu, SPD, GRÜNE, DIE LINKE	112	27,18 %

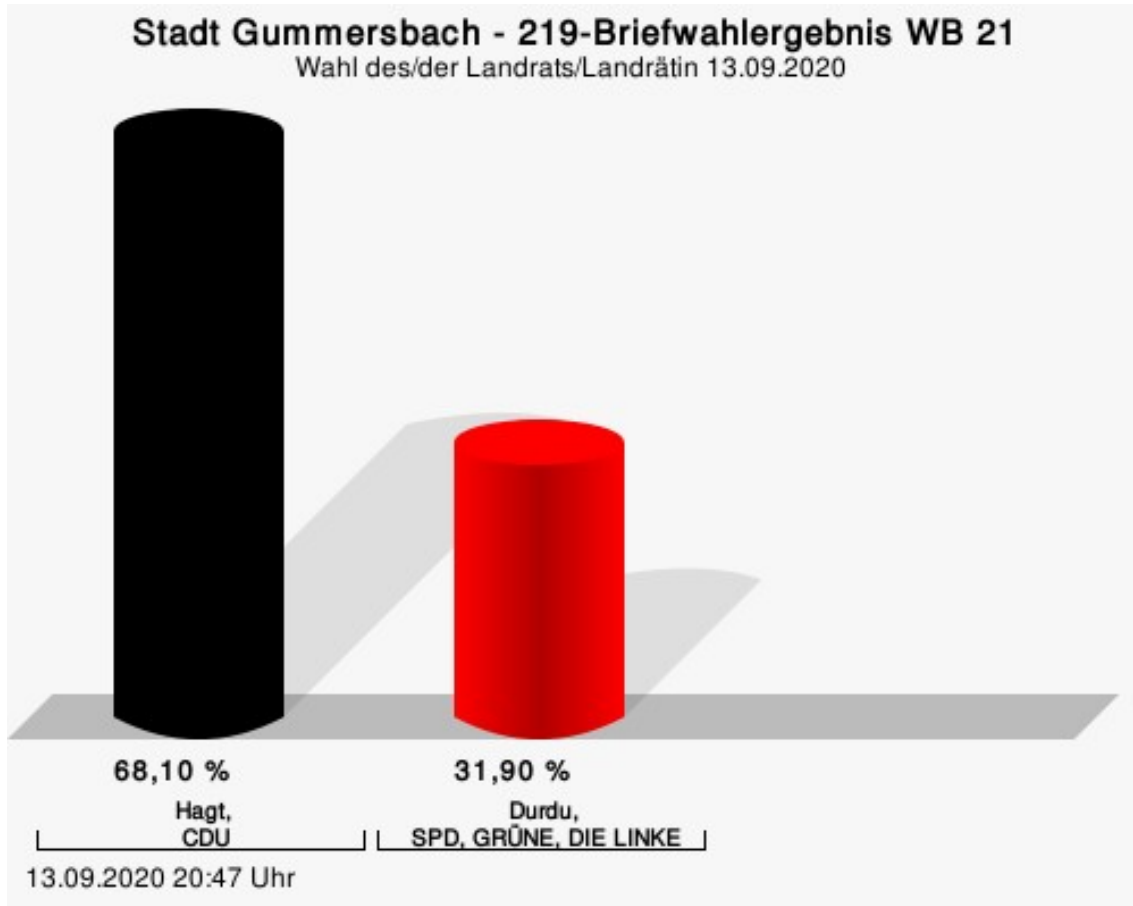


Hagt, CDU = Jochen Hagt, Christlich Demokratische Union Deutschlands

Durdu, SPD, GRÜNE, DIE LINKE = Tülay Durdu, Sozialdemokratische Partei Deutschlands, BÜNDNIS 90/DIE GRÜNEN, DIE LINKE

## 219-Briefwahlergebnis WB 21

	Anzahl	Prozent
Hagt, CDU	237	68,10 %
Durdu, SPD, GRÜNE, DIE LINKE	111	31,90 %



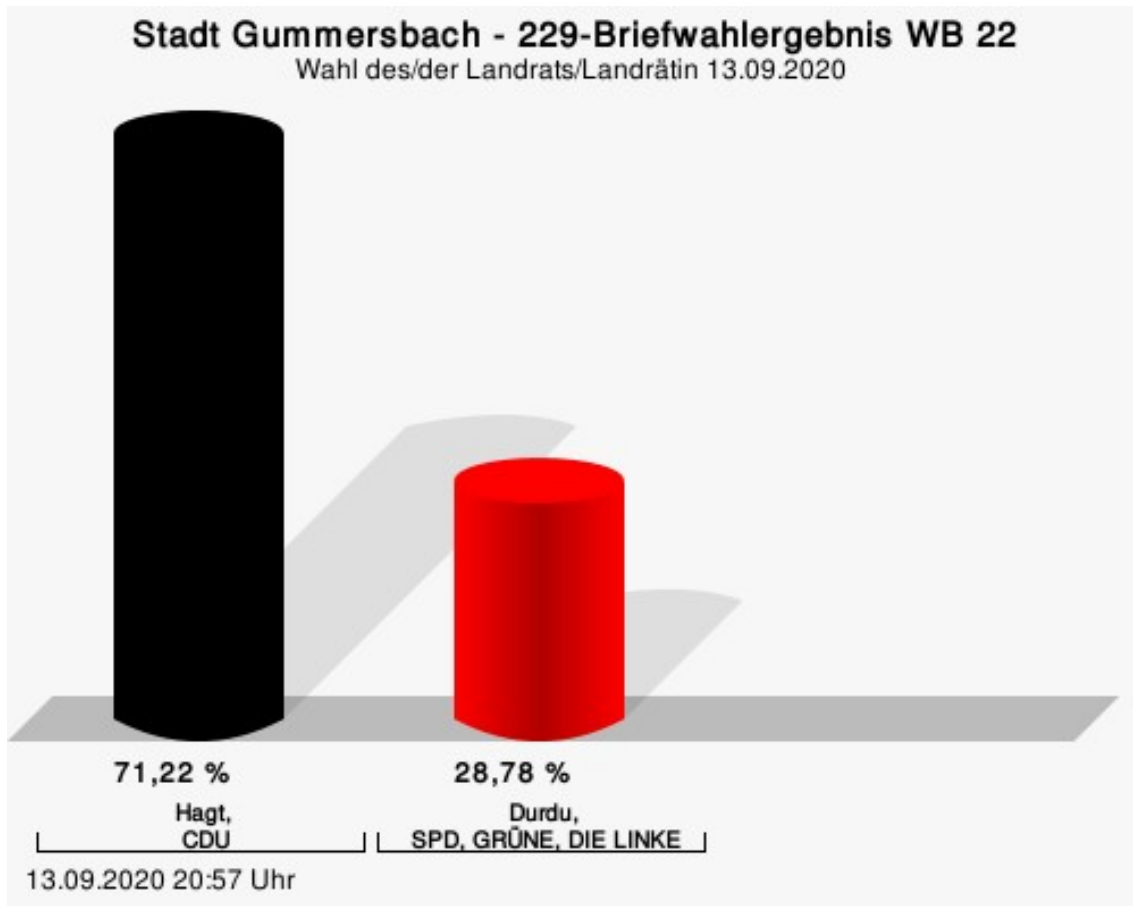
Hagt, CDU = Jochen Hagt, Christlich Demokratische Union Deutschlands

Durdu, SPD, GRÜNE, DIE LINKE = Tülay Durdu, Sozialdemokratische Partei Deutschlands, BÜNDNIS 90/DIE GRÜNEN, DIE LINKE



## 229-Briefwahlergebnis WB 22

	Anzahl	Prozent
Hagt, CDU	240	71,22 %
Durdu, SPD, GRÜNE, DIE LINKE	97	28,78 %



Hagt, CDU = Jochen Hagt, Christlich Demokratische Union Deutschlands

Durdu, SPD, GRÜNE, DIE LINKE = Tülay Durdu, Sozialdemokratische Partei Deutschlands, BÜNDNIS 90/DIE GRÜNEN, DIE LINKE

# Übersicht Stimmbezirke

Zusammenstellung der Ergebnisse nach Stimmbezirken

Stimmbezirk	Stand	Wahlberechtigte	Wähler/innen	gültig	Hagt, CDU	Durdu, SPD, GRÜNE, DIE LINKE
011-Grundschule Windhagen	eingegangen	1.398	35,55 %	97,59 %	<b>63,51 %</b>	36,49 %
012-Feuerwache Gummersbach	eingegangen	672	32,89 %	95,48 %	<b>52,61 %</b>	47,39 %
021-Realschule Steinberg	eingegangen	1.506	39,04 %	97,45 %	<b>64,92 %</b>	35,08 %
022-Bauhof Steinenbrück	eingegangen	578	31,83 %	97,83 %	<b>66,67 %</b>	33,33 %
031-AggerEnergie GmbH Berstig	eingegangen	1.448	33,49 %	96,70 %	<b>65,46 %</b>	34,54 %
032-Gerhard-Kienbaum-Sporthalle	eingegangen	539	29,31 %	99,37 %	<b>60,51 %</b>	39,49 %
041-Lindengymnasium Geb. Grotenbach	eingegangen	1.061	32,61 %	99,13 %	<b>60,06 %</b>	39,94 %
042-Sparkasse Hindenburgstr.	eingegangen	1.020	32,45 %	96,37 %	<b>65,20 %</b>	34,80 %
051-Fahrschule Abrolath	eingegangen	1.085	31,43 %	92,96 %	<b>72,24 %</b>	27,76 %
052-Alten- u. Jugendz. Bernberg	eingegangen	560	19,11 %	93,46 %	<b>59,00 %</b>	41,00 %
060-Grundsch. Bernberg Hauptgeb.	eingegangen	1.643	32,08 %	93,55 %	<b>76,88 %</b>	23,12 %
071-Foyer Jobcenter	eingegangen	1.207	29,16 %	96,02 %	<b>61,83 %</b>	38,17 %
072-Campus TH Pavillion	eingegangen	847	30,93 %	98,47 %	<b>63,57 %</b>	36,43 %
081-Grundschule Steinenbrück	eingegangen	872	28,78 %	94,42 %	<b>56,96 %</b>	43,04 %

Stimmbezirk	Stand	Wahlberechtigte	Wähler/innen	gültig	Hagt, CDU	Durdu, SPD, GRÜNE, DIE LINKE
082-Kindergarten Strombach	eingegangen	1.119	28,06 %	97,45 %	<b>67,65 %</b>	32,35 %
091-Feuerwehrhaus Strombach	eingegangen	1.089	36,09 %	98,98 %	<b>71,47 %</b>	28,53 %
092-Sparkasse Strombach	eingegangen	943	31,81 %	98,67 %	<b>65,88 %</b>	34,12 %
101-Sportlerheim Hammerhaus	eingegangen	632	35,44 %	93,30 %	<b>60,29 %</b>	39,71 %
102-Jugend- u Freizeith. Hunstig	eingegangen	1.137	38,43 %	97,25 %	<b>64,71 %</b>	35,29 %
111-Sparkasse Dieringhausen	eingegangen	863	25,03 %	96,76 %	<b>60,77 %</b>	39,23 %
112-Ev. Gemeindehaus Dieringhausen	eingegangen	870	29,66 %	96,90 %	<b>61,60 %</b>	38,40 %
113-Friedhofskapelle Lobscheid	eingegangen	339	44,25 %	98,00 %	<b>65,31 %</b>	34,69 %
121-Schützenhaus Dieringhausen	eingegangen	958	25,47 %	93,85 %	<b>60,70 %</b>	39,30 %
122-AggerEnergie Dieringhausen	eingegangen	1.066	26,45 %	95,04 %	<b>62,69 %</b>	37,31 %
131-Schützenhaus Vollmerhausen	eingegangen	953	24,66 %	95,32 %	<b>64,29 %</b>	35,71 %
132-Wichernhaus Vollmerhausen	eingegangen	790	32,78 %	97,68 %	<b>65,61 %</b>	34,39 %
140-Sparkasse Niederseßmar	eingegangen	1.686	28,17 %	96,63 %	<b>69,72 %</b>	30,28 %
151-Kreis-VHS Niederseßmar	eingegangen	897	28,43 %	95,29 %	<b>57,61 %</b>	42,39 %
152-Mehrzweckhalle Rebbelroth	eingegangen	729	32,92 %	95,83 %	<b>64,35 %</b>	35,65 %

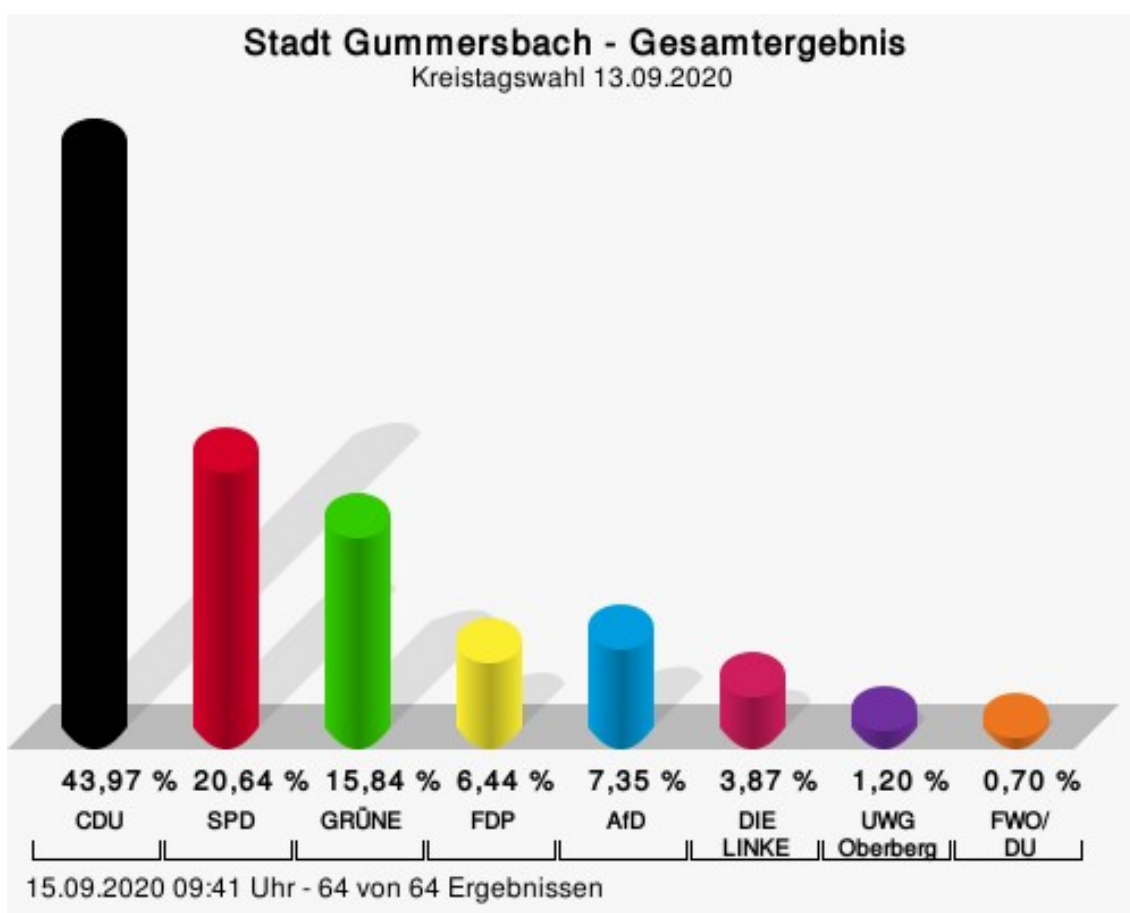
Stimmbezirk	Stand	Wahlberechtigte	Wähler/innen	gültig	Hagt, CDU	Durdu, SPD, GRÜNE, DIE LINKE
160-Gesamtschule Derschlag	eingegangen	1.607	29,56 %	96,63 %	<b>70,15 %</b>	29,85 %
170-Sparkasse Derschlag	eingegangen	1.599	28,08 %	98,00 %	<b>67,73 %</b>	32,27 %
181-Feuerwehrhaus Dümmlinghausen	eingegangen	756	31,88 %	94,19 %	<b>68,72 %</b>	31,28 %
182-Sparkasse Bernberg	eingegangen	933	33,65 %	93,31 %	<b>78,16 %</b>	21,84 %
191-Grundschule Becke	eingegangen	1.175	32,26 %	97,10 %	<b>65,76 %</b>	34,24 %
192-Gebäudereinigung Oberberg	eingegangen	570	29,12 %	96,99 %	<b>55,28 %</b>	44,72 %
201-Gymnastikhalle Lantenbach	eingegangen	695	37,70 %	96,56 %	<b>72,33 %</b>	27,67 %
202-Freizeitlager Deitenbach	eingegangen	757	30,65 %	98,28 %	<b>68,42 %</b>	31,58 %
203-Gemeindehaus Lieberhausen	eingegangen	682	38,86 %	95,85 %	<b>74,41 %</b>	25,59 %
211-Sparkasse Hülsebusch	eingegangen	1.140	38,07 %	97,00 %	<b>69,83 %</b>	30,17 %
212-Feuerwehrhaus Gummeroth	eingegangen	623	42,22 %	99,62 %	<b>70,61 %</b>	29,39 %
221-Ev. Gemeindehaus Berghausen	eingegangen	1.263	28,74 %	98,90 %	<b>57,94 %</b>	42,06 %
222-Feuerwehrhaus Gelpetal	eingegangen	543	37,75 %	97,56 %	<b>64,50 %</b>	35,50 %
019-Briefwahlergebnis WB 1	eingegangen	0		99,48 %	<b>63,32 %</b>	36,68 %
029-Briefwahlergebnis WB 2	eingegangen	0		99,40 %	<b>64,97 %</b>	35,03 %

Stimmbezirk	Stand	Wahlberechtigte	Wähler/innen	gültig	Hagt, CDU	Durdu, SPD, GRÜNE, DIE LINKE
039-Briefwählergebnis WB 3	eingegangen	0		98,66 %	<b>67,12 %</b>	32,88 %
049-Briefwählergebnis WB 4	eingegangen	0		99,30 %	<b>73,19 %</b>	26,81 %
059-Briefwählergebnis WB 5	eingegangen	0		99,20 %	<b>62,10 %</b>	37,90 %
069-Briefwählergebnis WB 6	eingegangen	0		100,00 %	<b>76,26 %</b>	23,74 %
079-Briefwählergebnis WB 7	eingegangen	0		98,99 %	<b>65,73 %</b>	34,27 %
089-Briefwählergebnis WB 8	eingegangen	0		100,00 %	<b>62,90 %</b>	37,10 %
099-Briefwählergebnis WB 9	eingegangen	0		97,44 %	<b>69,14 %</b>	30,86 %
109-Briefwählergebnis WB 10	eingegangen	0		97,83 %	<b>67,41 %</b>	32,59 %
119-Briefwählergebnis WB 11	eingegangen	0		99,26 %	<b>66,54 %</b>	33,46 %
129-Briefwählergebnis WB 12	eingegangen	0		98,46 %	<b>67,84 %</b>	32,16 %
139-Briefwählergebnis WB 13	eingegangen	0		98,25 %	<b>70,09 %</b>	29,91 %
149-Briefwählergebnis WB 14	eingegangen	0		99,10 %	<b>70,78 %</b>	29,22 %
159-Briefwählergebnis WB 15	eingegangen	0		97,42 %	<b>66,14 %</b>	33,86 %
169-Briefwählergebnis WB 16	eingegangen	0		98,05 %	<b>67,46 %</b>	32,54 %
179-Briefwählergebnis WB 17	eingegangen	0		99,58 %	<b>67,80 %</b>	32,20 %

Stimmbezirk	Stand	Wahlberechtigte	Wähler/innen	gültig	Hagt, CDU	Durdu, SPD, GRÜNE, DIE LINKE
189-Briefwahlergebnis WB 18	eingegangen	0		99,52 %	<b>75,85 %</b>	24,15 %
199-Briefwahlergebnis WB 19	eingegangen	0		98,05 %	<b>65,48 %</b>	34,52 %
209-Briefwahlergebnis WB 20	eingegangen	0		97,63 %	<b>72,82 %</b>	27,18 %
219-Briefwahlergebnis WB 21	eingegangen	0		98,03 %	<b>68,10 %</b>	31,90 %
229-Briefwahlergebnis WB 22	eingegangen	0		97,40 %	<b>71,22 %</b>	28,78 %
Stadt Gummersbach	64 von 64	40.850	47,54 %	97,28 %	<b>66,76 %</b>	33,24 %

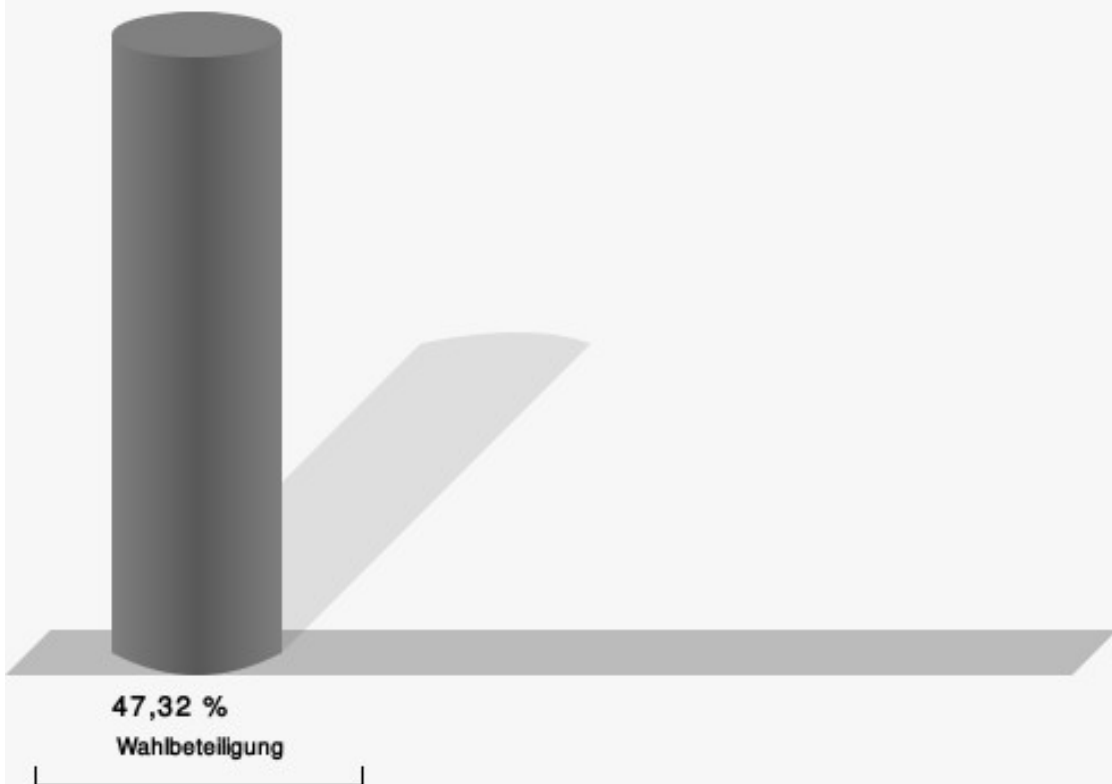
# Kreistagswahl Stadt Gummersbach

	Anzahl	Prozent
CDU	8.334	43,97 %
SPD	3.913	20,64 %
GRÜNE	3.002	15,84 %
FDP	1.221	6,44 %
AfD	1.393	7,35 %
DIE LINKE	733	3,87 %
UWG Oberberg	227	1,20 %
FWO/DU	132	0,70 %



CDU = Christlich Demokratische Union Deutschlands  
 SPD = Sozialdemokratische Partei Deutschlands  
 GRÜNE = BÜNDNIS 90/DIE GRÜNEN  
 FDP = Freie Demokratische Partei  
 AfD = Alternative für Deutschland  
 UWG Oberberg = Unabhängige Wählergemeinschaft Oberbergischer Kreis  
 FWO/DU = Freie Wählergemeinschaft Oberberg / Die Unabhängigen Oberberg

## Wahlbeteiligung

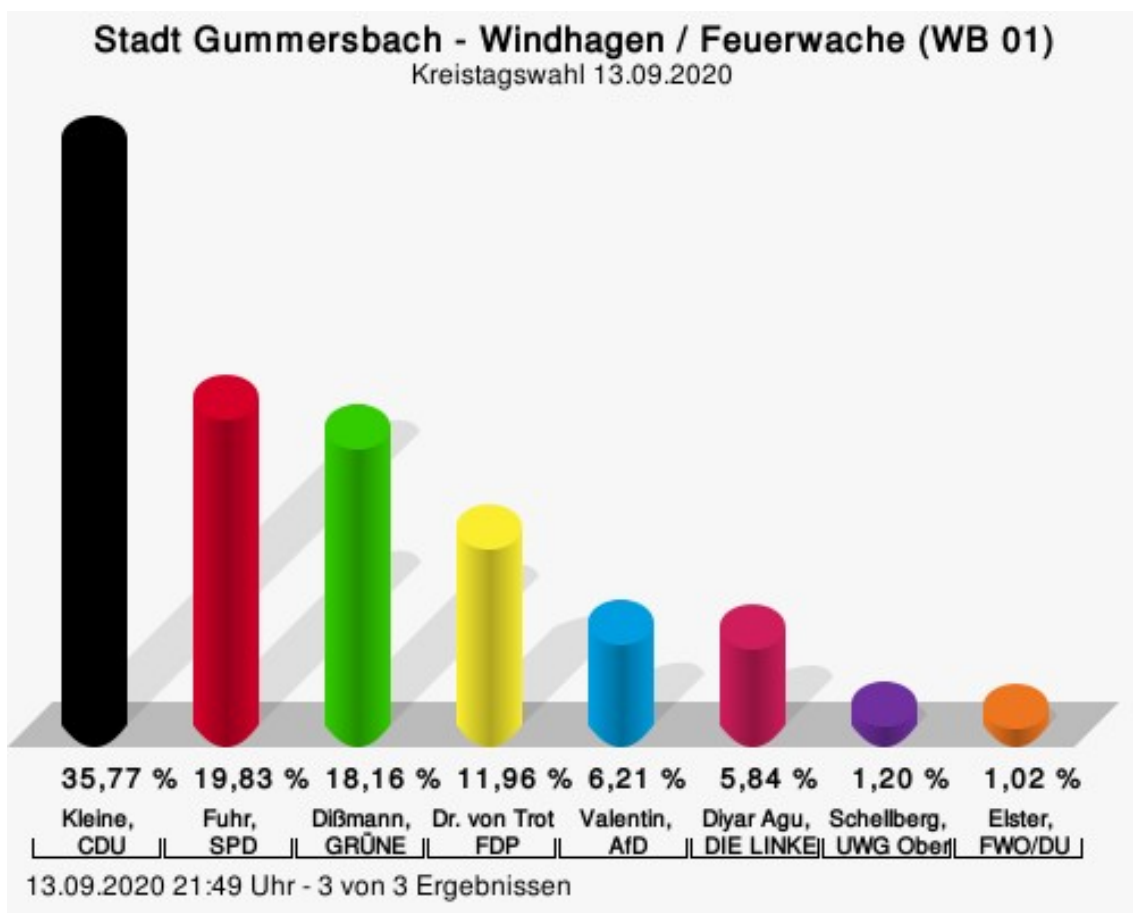


15.09.2020 09:41 Uhr - 64 von 64 Ergebnissen




## Wahlbezirke Windhagen / Feuerwache (WB 01)

	Anzahl	Prozent
Kleine, CDU	386	35,77 %
Fuhr, SPD	214	19,83 %
Dißmann, GRÜNE	196	18,16 %
Dr. von Trotha, FDP	129	11,96 %
Valentin, AfD	67	6,21 %
Agu, DIE LINKE	63	5,84 %
Schellberg, UWG Oberberg	13	1,20 %
Elster, FWO/DU	11	1,02 %



Kleine, CDU = Jürgen Kleine, Christlich Demokratische Union Deutschlands  
Fuhr, SPD = Marion Fuhr, Sozialdemokratische Partei Deutschlands  
Dißmann, GRÜNE = Andreas Dißmann, BÜNDNIS 90/DIE GRÜNEN  
Dr. von Trotha, FDP = Dr. Ulrich von Trotha, Freie Demokratische Partei  
Valentin, AfD = Susanne Valentin, Alternative für Deutschland  
Schellberg, UWG Oberberg = Wolfgang Schellberg, Unabhängige Wählergemeinschaft Oberbergischer Kreis  
Elster, FWO/DU = Monika Elster, Freie Wählergemeinschaft Oberberg / Die Unabhängigen Oberberg

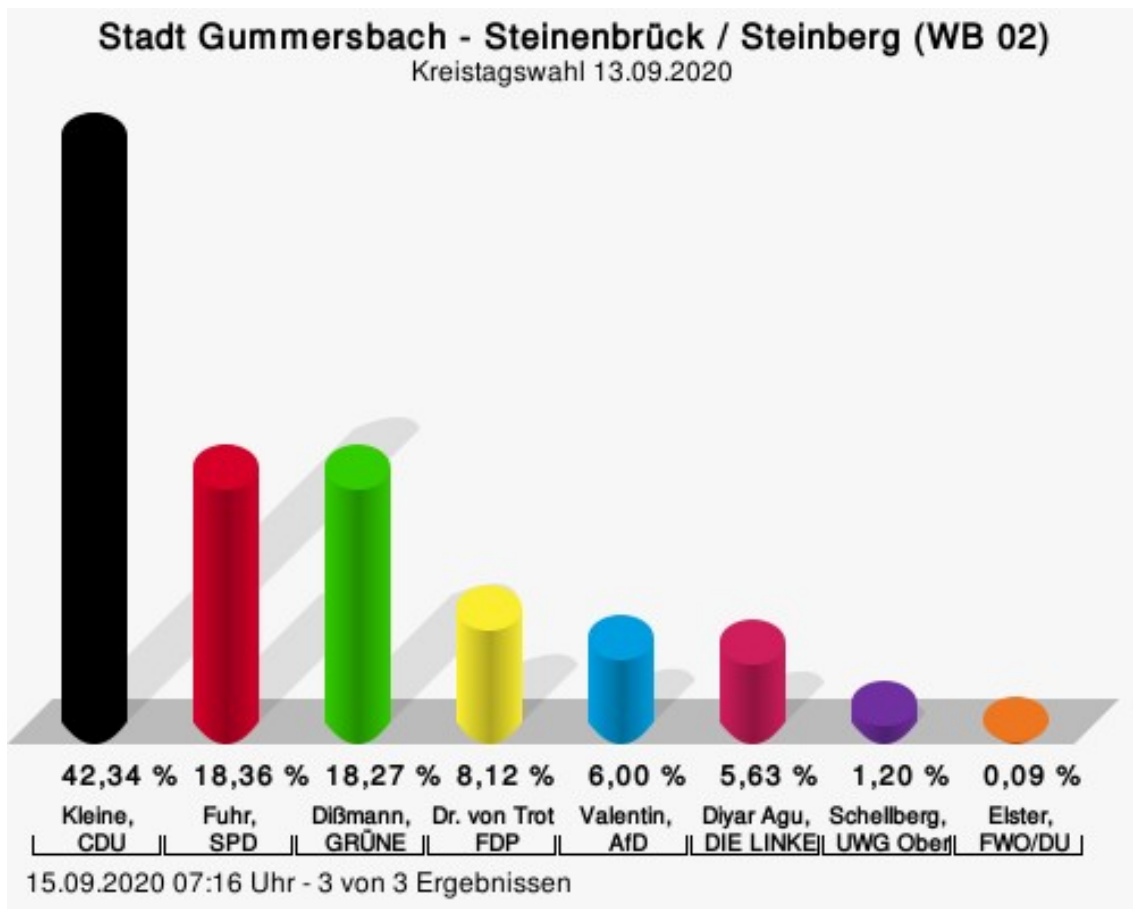
## Wahlbeteiligung



13.09.2020 21:49 Uhr - 3 von 3 Ergebnissen

## Steinenbrück / Steinberg (WB 02)

	Anzahl	Prozent
Kleine, CDU	459	42,34 %
Fuhr, SPD	199	18,36 %
Dißmann, GRÜNE	198	18,27 %
Dr. von Trotha, FDP	88	8,12 %
Valentin, AfD	65	6,00 %
Agu, DIE LINKE	61	5,63 %
Schellberg, UWG Oberberg	13	1,20 %
Elster, FWO/DU	1	0,09 %



Kleine, CDU = Jürgen Kleine, Christlich Demokratische Union Deutschlands

Fuhr, SPD = Marion Fuhr, Sozialdemokratische Partei Deutschlands

Dißmann, GRÜNE = Andreas Dißmann, BÜNDNIS 90/DIE GRÜNEN

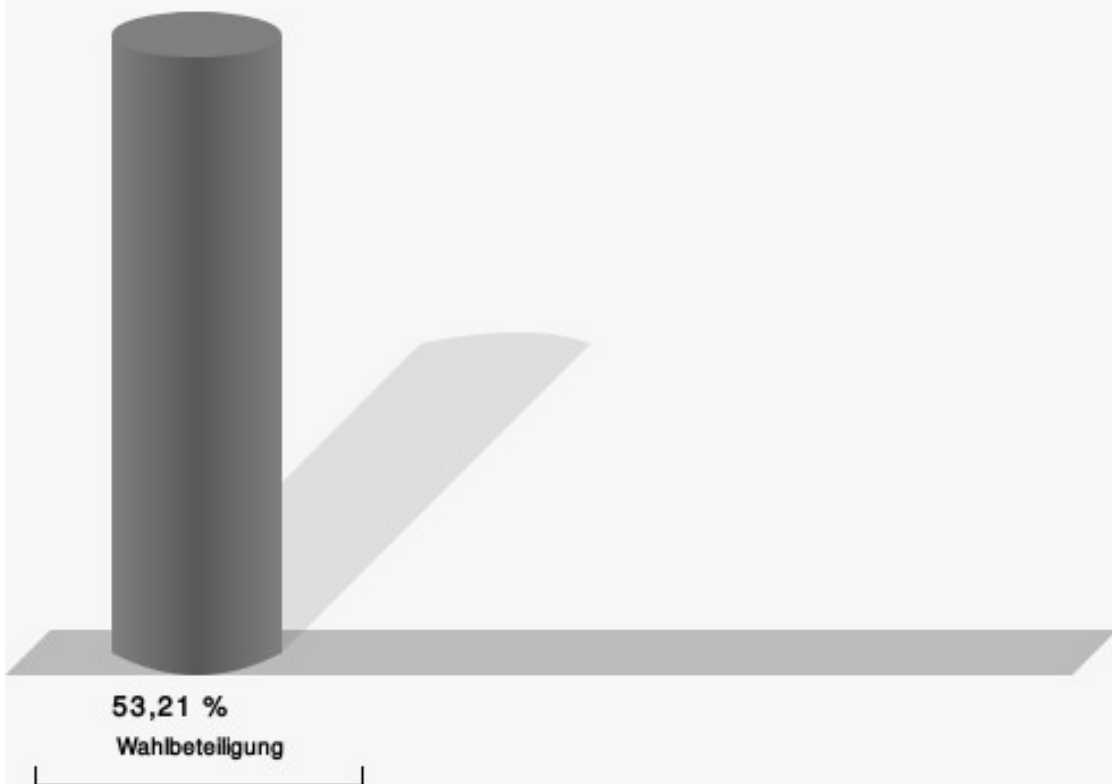
Dr. von Trotha, FDP = Dr. Ulrich von Trotha, Freie Demokratische Partei

Valentin, AfD = Susanne Valentin, Alternative für Deutschland

Schellberg, UWG Oberberg = Wolfgang Schellberg, Unabhängige Wählergemeinschaft Oberbergischer Kreis

Elster, FWO/DU = Monika Elster, Freie Wählergemeinschaft Oberberg / Die Unabhängigen Oberberg

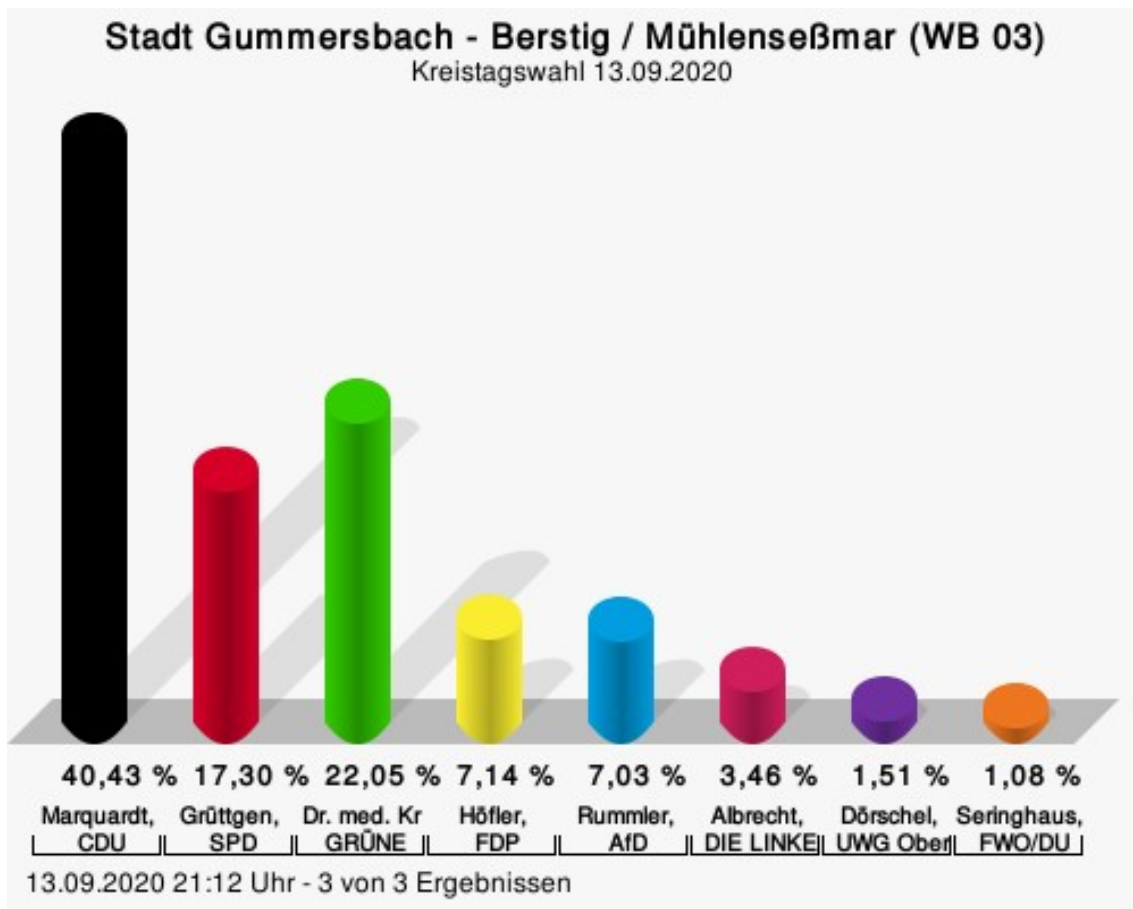
## Wahlbeteiligung



15.09.2020 07:16 Uhr - 3 von 3 Ergebnissen

## Berstig / Mühlenseßmar (WB 03)

	Anzahl	Prozent
Marquardt, CDU	374	40,43 %
Grüttgen, SPD	160	17,30 %
Dr. med. Krolewski, GRÜNE	204	22,05 %
Höfler, FDP	66	7,14 %
Rummler, AfD	65	7,03 %
Albrecht, DIE LINKE	32	3,46 %
Dörschel, UWG Oberberg	14	1,51 %
Seringhaus, FWO/DU	10	1,08 %



Marquardt, CDU = Jürgen Fritz Marquardt, Christlich Demokratische Union Deutschlands

Grüttgen, SPD = Kathrin Grüttgen, Sozialdemokratische Partei Deutschlands

Dr. med. Krolewski, GRÜNE = Dr. med. Ralph Krolewski, BÜNDNIS 90/DIE GRÜNEN

Höfler, FDP = Roman Höfler, Freie Demokratische Partei

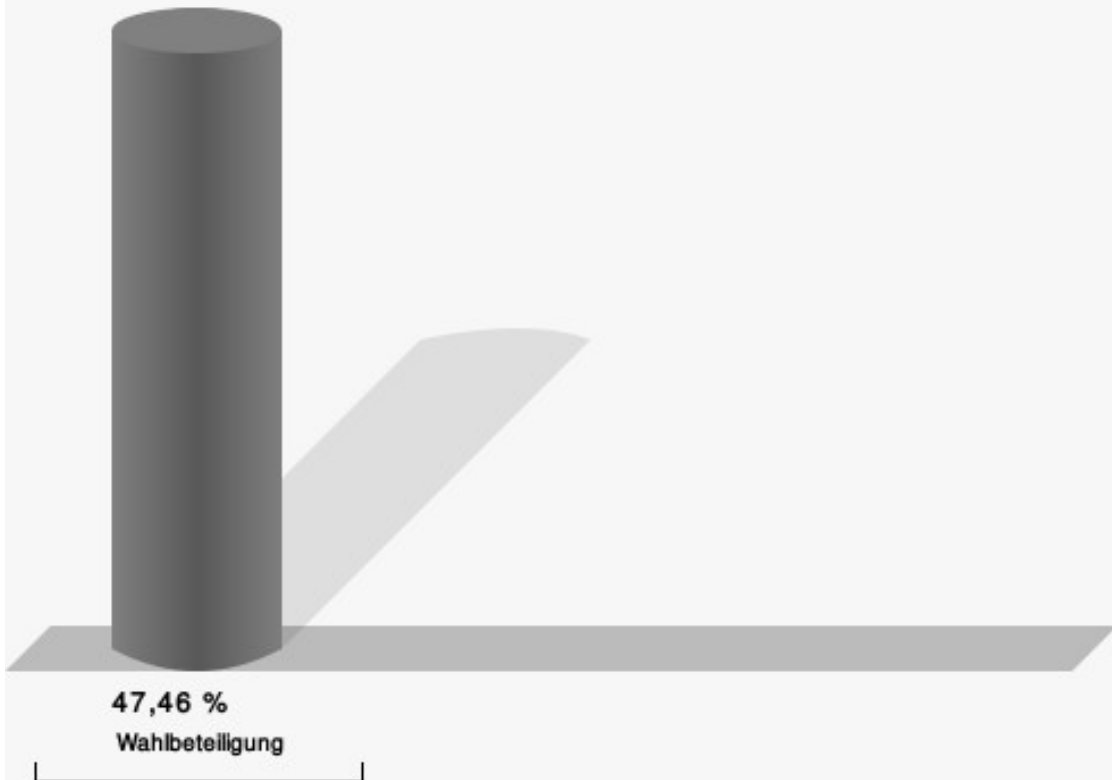
Rummler, AfD = Bernd Rummler, Alternative für Deutschland

Albrecht, DIE LINKE = Uta Albrecht, DIE LINKE

Dörschel, UWG Oberberg = Dirk Dörschel, Unabhängige Wählergemeinschaft Oberbergischer Kreis

Seringhaus, FWO/DU = Sonja Seringhaus, Freie Wählergemeinschaft Oberberg / Die Unabhängigen Oberberg

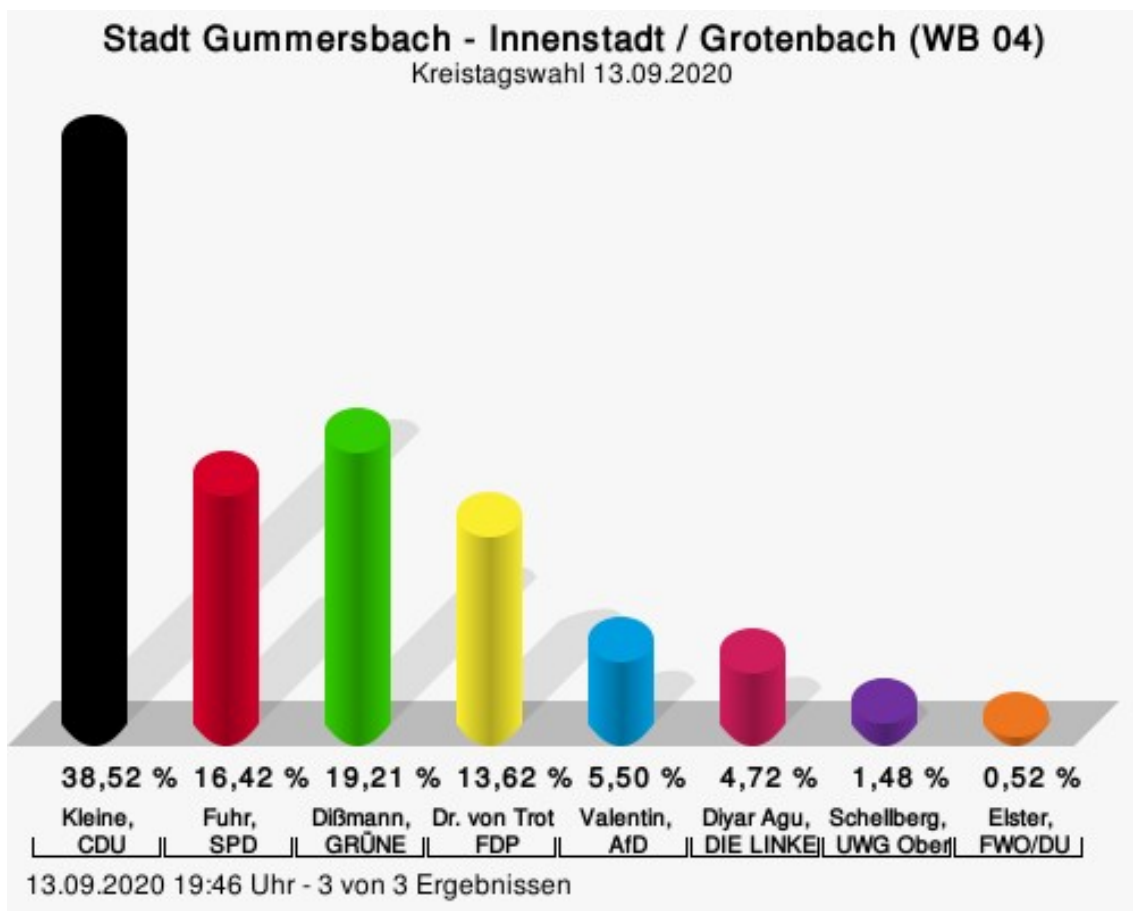
## Wahlbeteiligung



13.09.2020 21:12 Uhr - 3 von 3 Ergebnissen

## Innenstadt / Grotenbach (WB 04)

	Anzahl	Prozent
Kleine, CDU	441	38,52 %
Fuhr, SPD	188	16,42 %
Dißmann, GRÜNE	220	19,21 %
Dr. von Trotha, FDP	156	13,62 %
Valentin, AfD	63	5,50 %
Agu, DIE LINKE	54	4,72 %
Schellberg, UWG Oberberg	17	1,48 %
Elster, FWO/DU	6	0,52 %



Kleine, CDU = Jürgen Kleine, Christlich Demokratische Union Deutschlands

Fuhr, SPD = Marion Fuhr, Sozialdemokratische Partei Deutschlands

Dißmann, GRÜNE = Andreas Dißmann, BÜNDNIS 90/DIE GRÜNEN

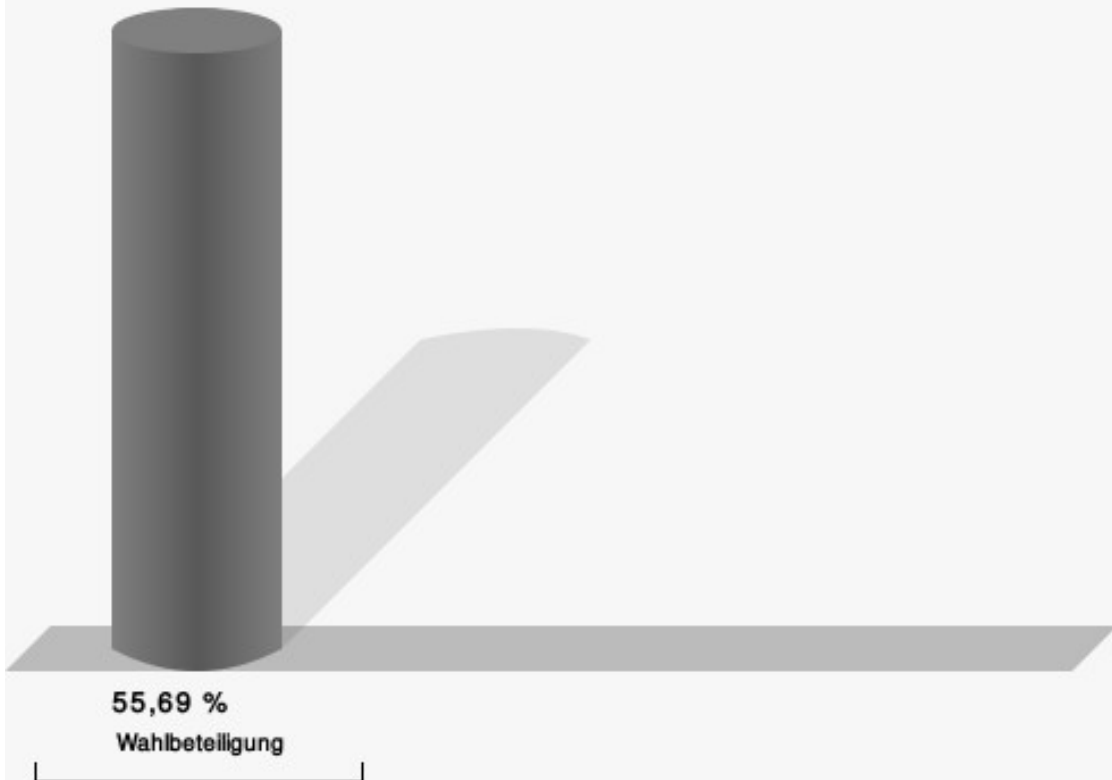
Dr. von Trotha, FDP = Dr. Ulrich von Trotha, Freie Demokratische Partei

Valentin, AfD = Susanne Valentin, Alternative für Deutschland

Schellberg, UWG Oberberg = Wolfgang Schellberg, Unabhängige Wählergemeinschaft Oberbergischer Kreis

Elster, FWO/DU = Monika Elster, Freie Wählergemeinschaft Oberberg / Die Unabhängigen Oberberg

## Wahlbeteiligung

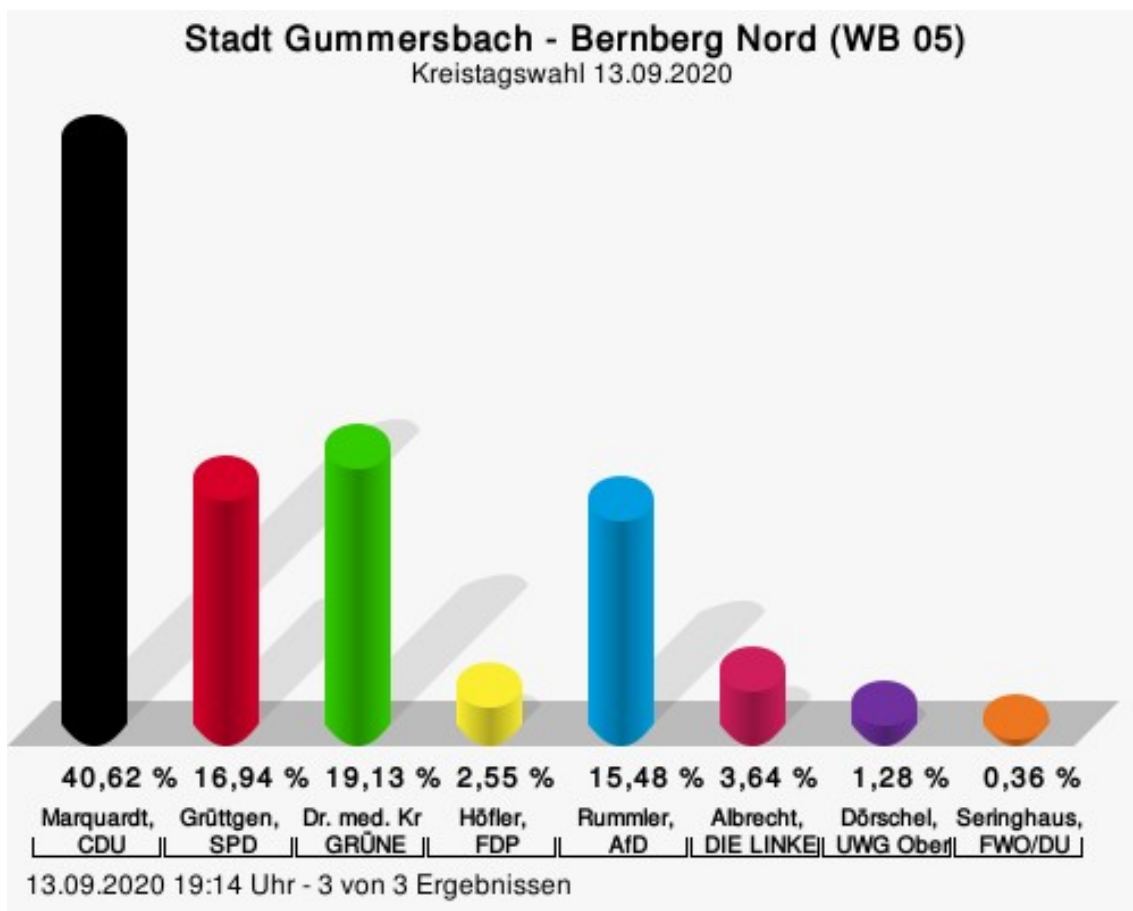


13.09.2020 19:46 Uhr - 3 von 3 Ergebnissen



## Bernberg Nord (WB 05)

	Anzahl	Prozent
Marquardt, CDU	223	40,62 %
Grüttgen, SPD	93	16,94 %
Dr. med. Krolewski, GRÜNE	105	19,13 %
Höfler, FDP	14	2,55 %
Rummler, AfD	85	15,48 %
Albrecht, DIE LINKE	20	3,64 %
Dörschel, UWG Oberberg	7	1,28 %
Seringhaus, FWO/DU	2	0,36 %



Marquardt, CDU = Jürgen Fritz Marquardt, Christlich Demokratische Union Deutschlands

Grüttgen, SPD = Kathrin Grüttgen, Sozialdemokratische Partei Deutschlands

Dr. med. Krolewski, GRÜNE = Dr. med. Ralph Krolewski, BÜNDNIS 90/DIE GRÜNEN

Höfler, FDP = Roman Höfler, Freie Demokratische Partei

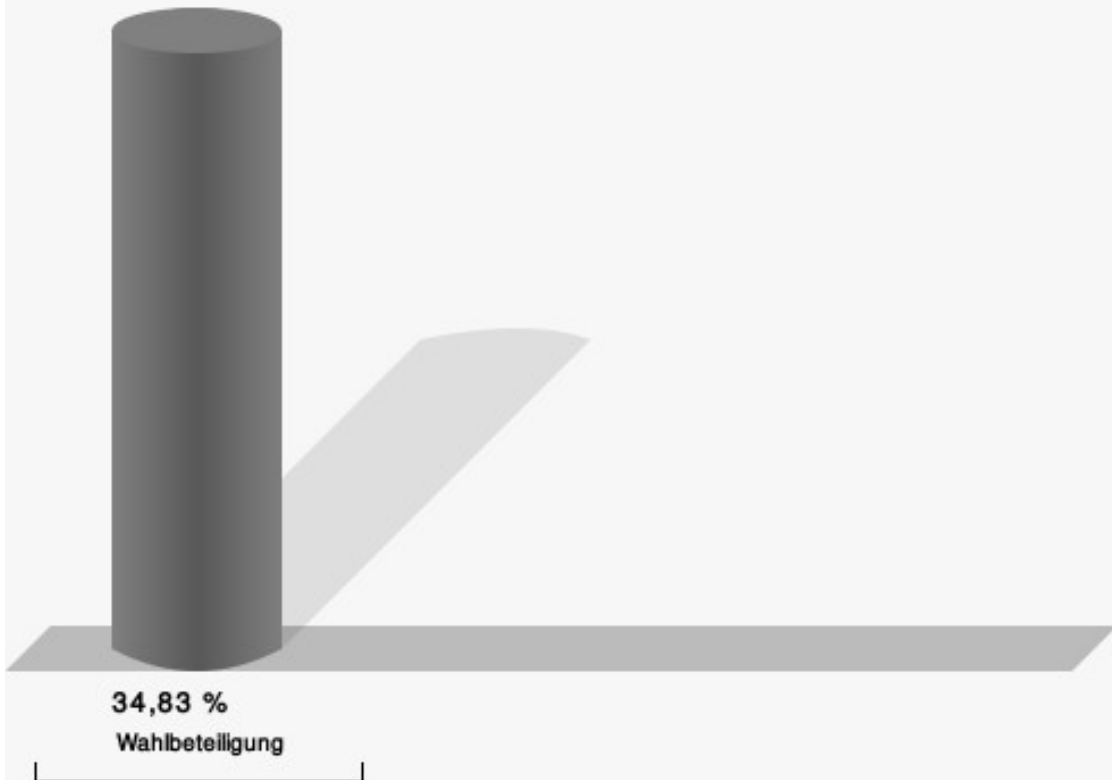
Rummler, AfD = Bernd Rummler, Alternative für Deutschland

Albrecht, DIE LINKE = Uta Albrecht, DIE LINKE

Dörschel, UWG Oberberg = Dirk Dörschel, Unabhängige Wählergemeinschaft Oberbergischer Kreis

Seringhaus, FWO/DU = Sonja Seringhaus, Freie Wählergemeinschaft Oberberg / Die Unabhängigen Oberberg

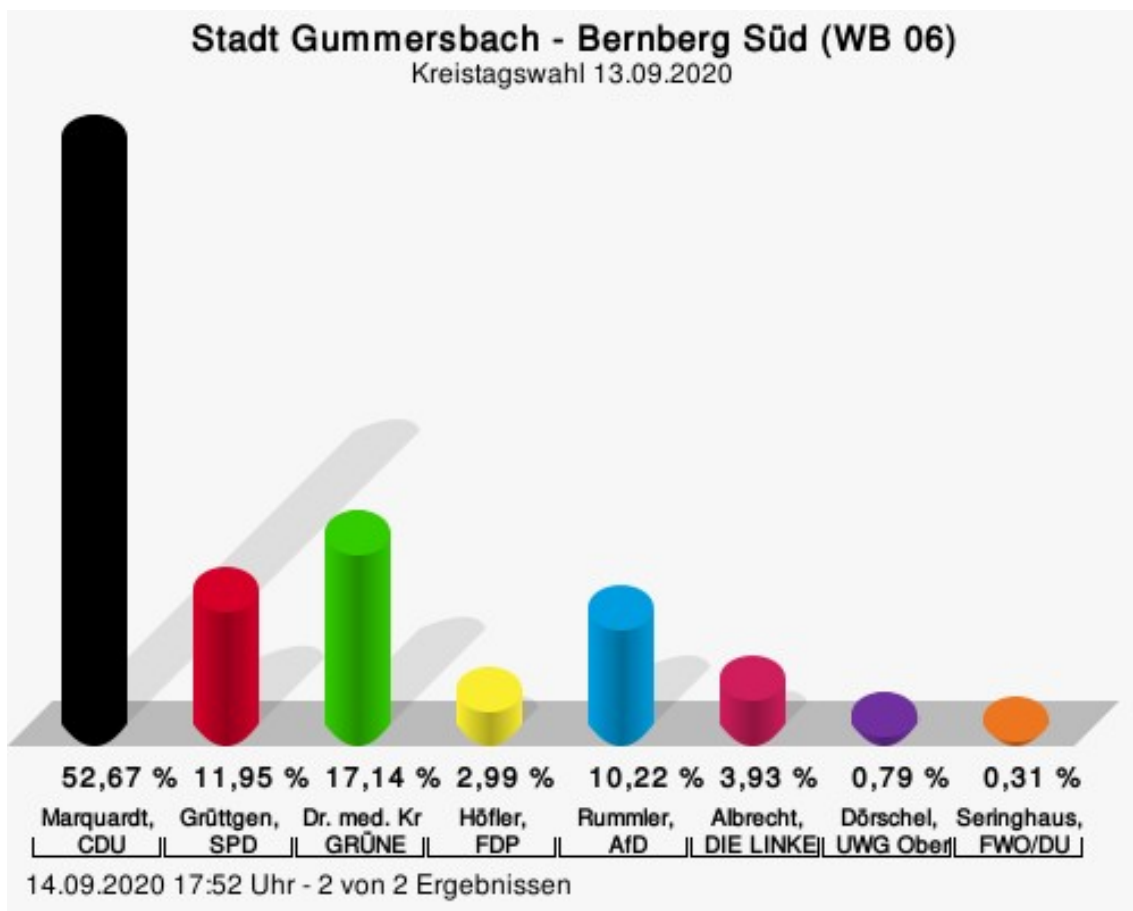
## Wahlbeteiligung



13.09.2020 19:14 Uhr - 3 von 3 Ergebnissen

## Bernberg Süd (WB 06)

	Anzahl	Prozent
Marquardt, CDU	335	52,67 %
Grüttgen, SPD	76	11,95 %
Dr. med. Krolewski, GRÜNE	109	17,14 %
Höfler, FDP	19	2,99 %
Rummler, AfD	65	10,22 %
Albrecht, DIE LINKE	25	3,93 %
Dörschel, UWG Oberberg	5	0,79 %
Seringhaus, FWO/DU	2	0,31 %



Marquardt, CDU = Jürgen Fritz Marquardt, Christlich Demokratische Union Deutschlands

Grüttgen, SPD = Kathrin Grüttgen, Sozialdemokratische Partei Deutschlands

Dr. med. Krolewski, GRÜNE = Dr. med. Ralph Krolewski, BÜNDNIS 90/DIE GRÜNEN

Höfler, FDP = Roman Höfler, Freie Demokratische Partei

Rummler, AfD = Bernd Rummler, Alternative für Deutschland

Albrecht, DIE LINKE = Uta Albrecht, DIE LINKE

Dörschel, UWG Oberberg = Dirk Dörschel, Unabhängige Wählergemeinschaft Oberbergischer Kreis

Seringhaus, FWO/DU = Sonja Seringhaus, Freie Wählergemeinschaft Oberberg / Die Unabhängigen Oberberg

# Wahlbeteiligung

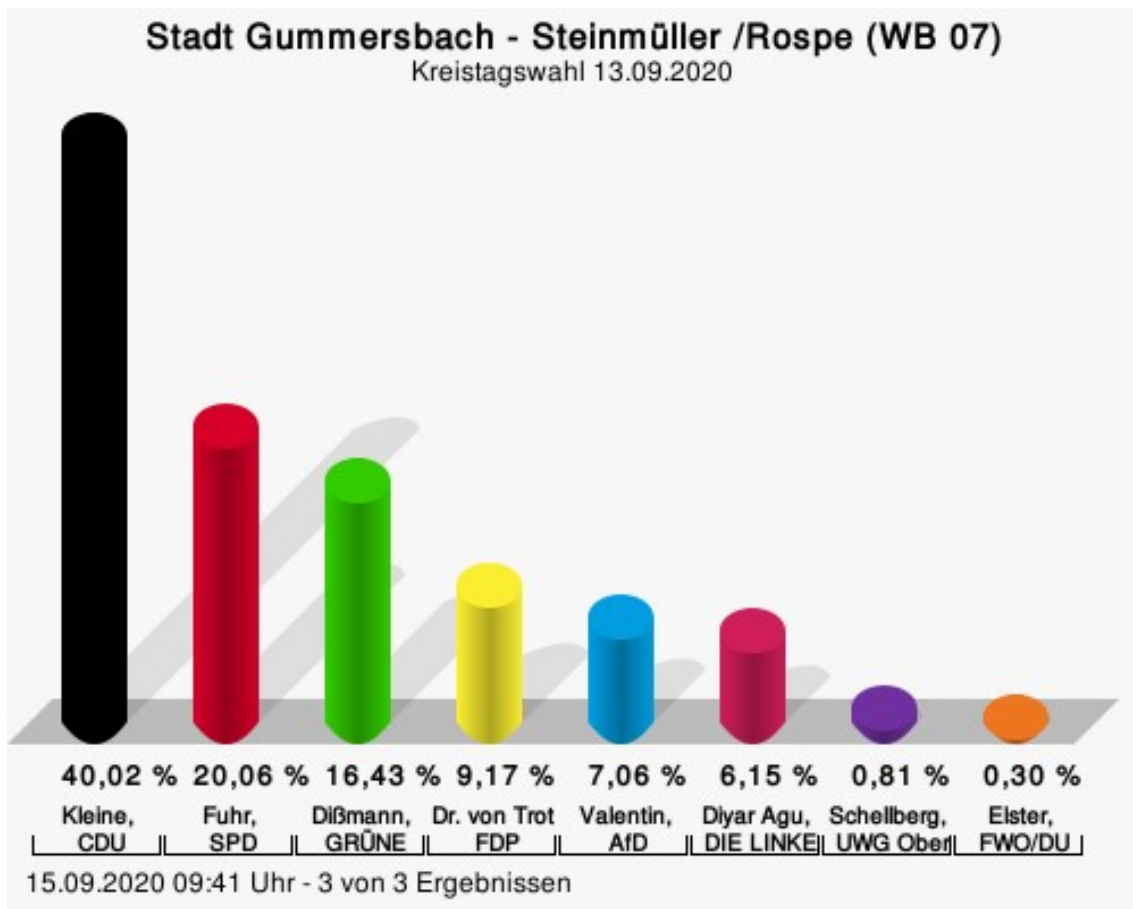


40,66 %  
Wahlbeteiligung

14.09.2020 17:52 Uhr - 2 von 2 Ergebnissen

## Steinmüller /Rospe (WB 07)

	Anzahl	Prozent
Kleine, CDU	397	40,02 %
Fuhr, SPD	199	20,06 %
Dißmann, GRÜNE	163	16,43 %
Dr. von Trotha, FDP	91	9,17 %
Valentin, AfD	70	7,06 %
Agu, DIE LINKE	61	6,15 %
Schellberg, UWG Oberberg	8	0,81 %
Elster, FWO/DU	3	0,30 %



Kleine, CDU = Jürgen Kleine, Christlich Demokratische Union Deutschlands

Fuhr, SPD = Marion Fuhr, Sozialdemokratische Partei Deutschlands

Dißmann, GRÜNE = Andreas Dißmann, BÜNDNIS 90/DIE GRÜNEN

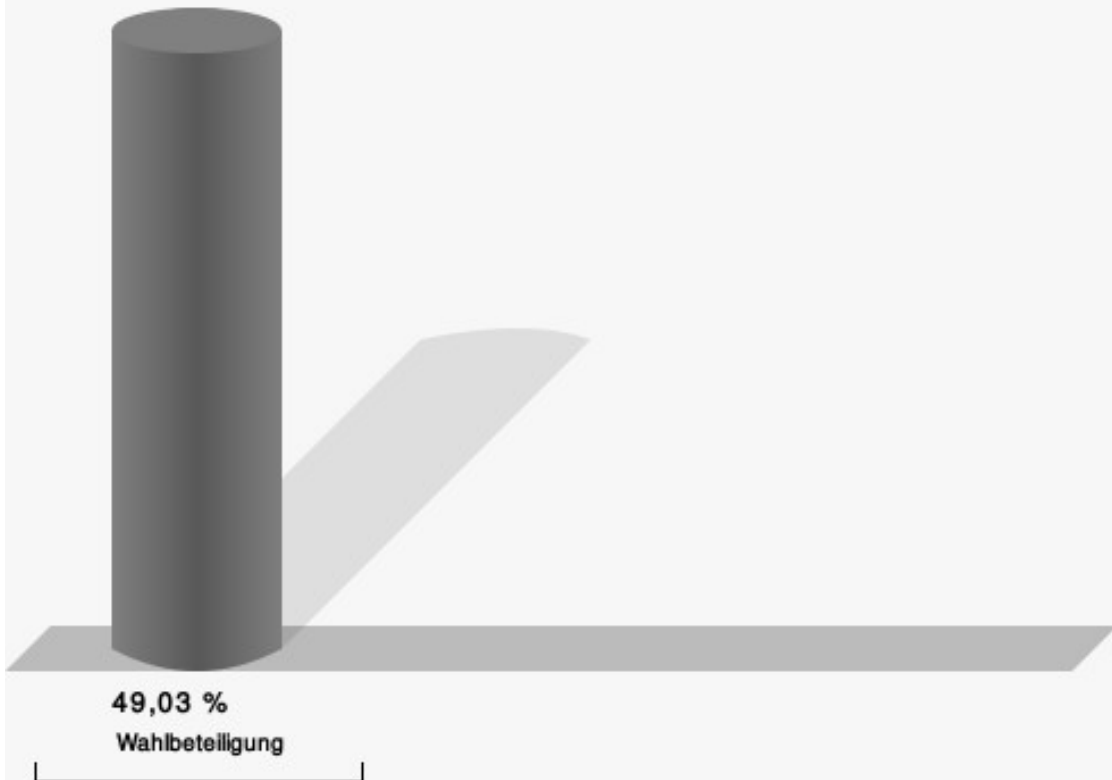
Dr. von Trotha, FDP = Dr. Ulrich von Trotha, Freie Demokratische Partei

Valentin, AfD = Susanne Valentin, Alternative für Deutschland

Schellberg, UWG Oberberg = Wolfgang Schellberg, Unabhängige Wählergemeinschaft Oberbergischer Kreis

Elster, FWO/DU = Monika Elster, Freie Wählergemeinschaft Oberberg / Die Unabhängigen Oberberg

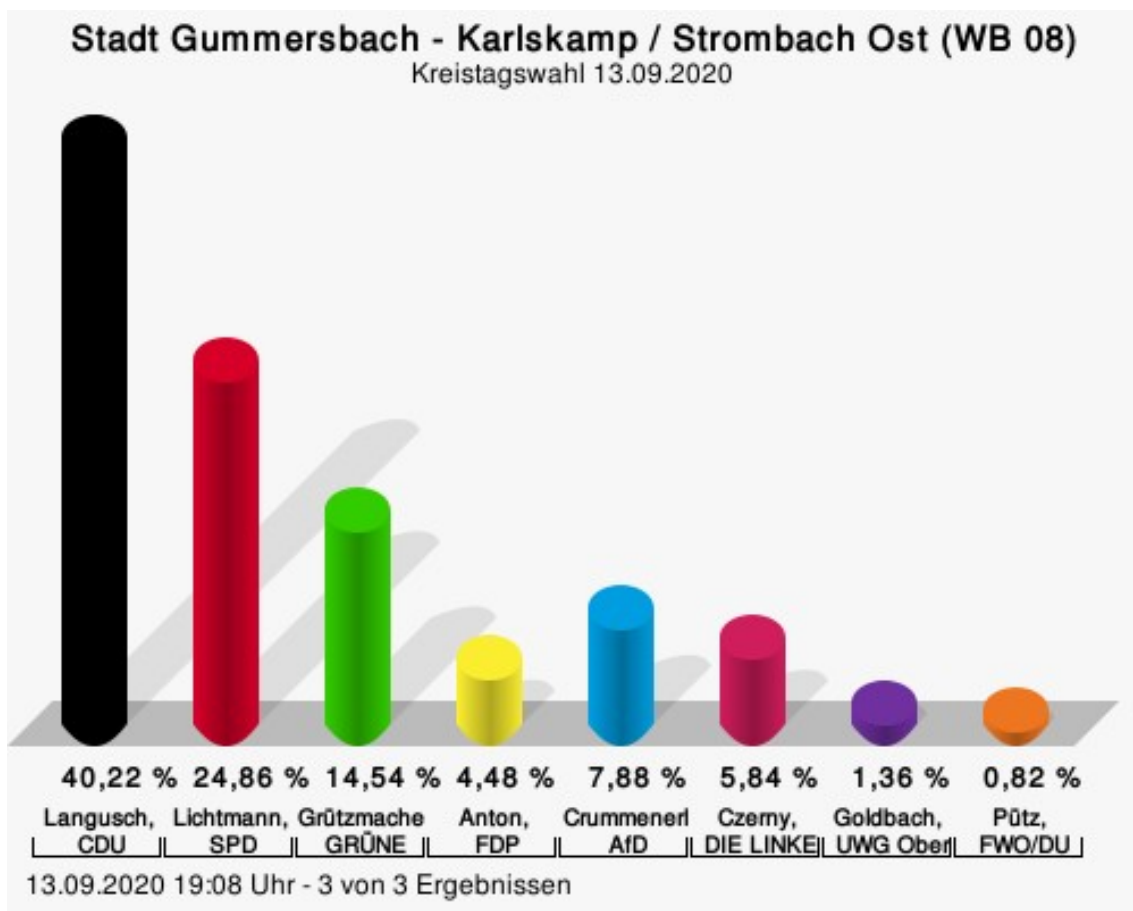
## Wahlbeteiligung



15.09.2020 09:41 Uhr - 3 von 3 Ergebnissen

## Karlskamp / Strombach Ost (WB 08)

	Anzahl	Prozent
Langusch, CDU	296	40,22 %
Lichtmann, SPD	183	24,86 %
Grützmaker, GRÜNE	107	14,54 %
Anton, FDP	33	4,48 %
Crummenerl, AfD	58	7,88 %
Czerny, DIE LINKE	43	5,84 %
Goldbach, UWG Oberberg	10	1,36 %
Pütz, FWO/DU	6	0,82 %



Langusch, CDU = Harald Langusch, Christlich Demokratische Union Deutschlands

Lichtmann, SPD = Sven Lichtmann, Sozialdemokratische Partei Deutschlands

Grützmaker, GRÜNE = Sabine Grützmaker, BÜNDNIS 90/DIE GRÜNEN

Anton, FDP = Ursula Anton, Freie Demokratische Partei

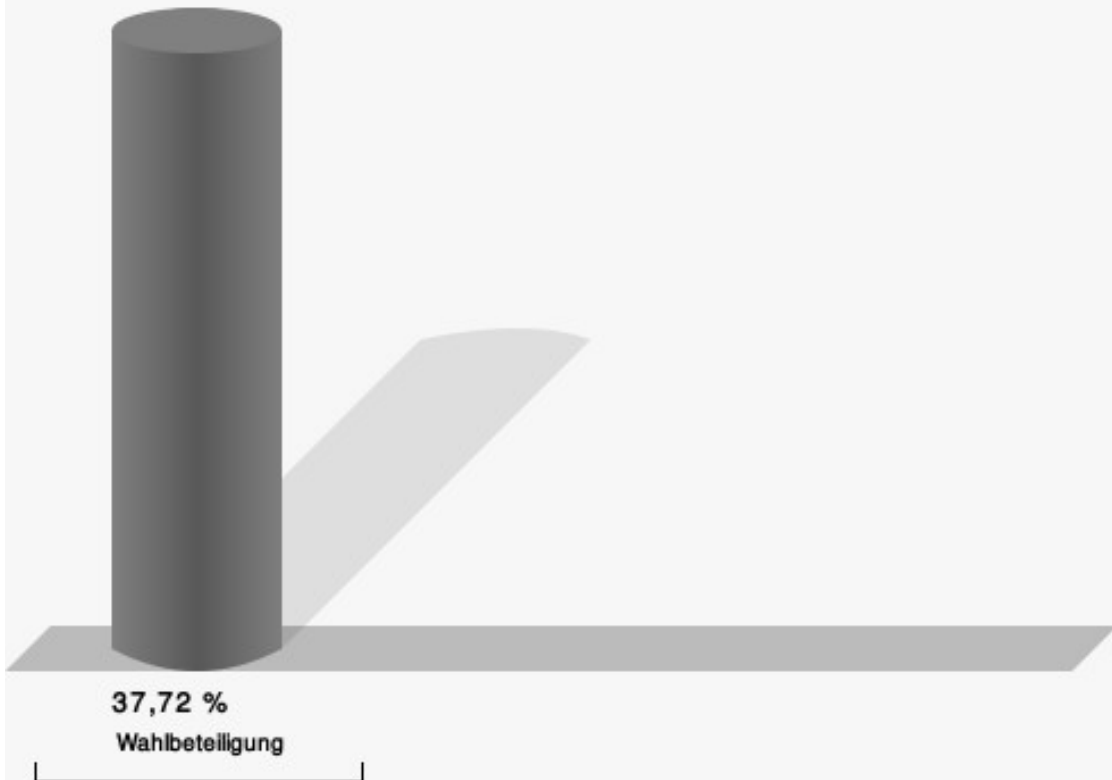
Crummenerl, AfD = Horst Crummenerl, Alternative für Deutschland

Czerny, DIE LINKE = Stefan Czerny, DIE LINKE

Goldbach, UWG Oberberg = Ulrike Goldbach, Unabhängige Wählergemeinschaft Oberbergischer Kreis

Pütz, FWO/DU = Sabine Pütz, Freie Wählergemeinschaft Oberberg / Die Unabhängigen Oberberg

## Wahlbeteiligung

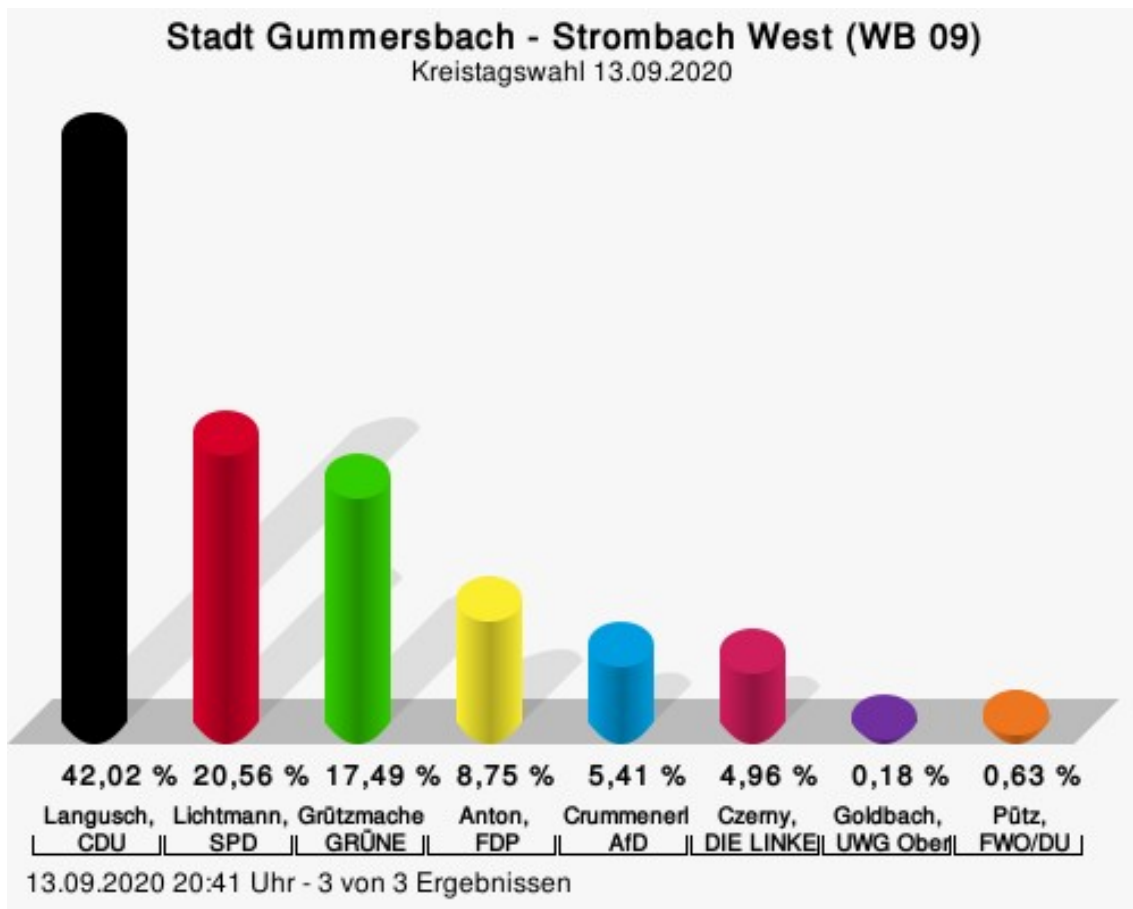


13.09.2020 19:08 Uhr - 3 von 3 Ergebnissen



## Strombach West (WB 09)

	Anzahl	Prozent
Langusch, CDU	466	42,02 %
Lichtmann, SPD	228	20,56 %
Grütmacher, GRÜNE	194	17,49 %
Anton, FDP	97	8,75 %
Crummenerl, AfD	60	5,41 %
Czerny, DIE LINKE	55	4,96 %
Goldbach, UWG Oberberg	2	0,18 %
Pütz, FWO/DU	7	0,63 %



Langusch, CDU = Harald Langusch, Christlich Demokratische Union Deutschlands

Lichtmann, SPD = Sven Lichtmann, Sozialdemokratische Partei Deutschlands

Grütmacher, GRÜNE = Sabine Grütmacher, BÜNDNIS 90/DIE GRÜNEN

Anton, FDP = Ursula Anton, Freie Demokratische Partei

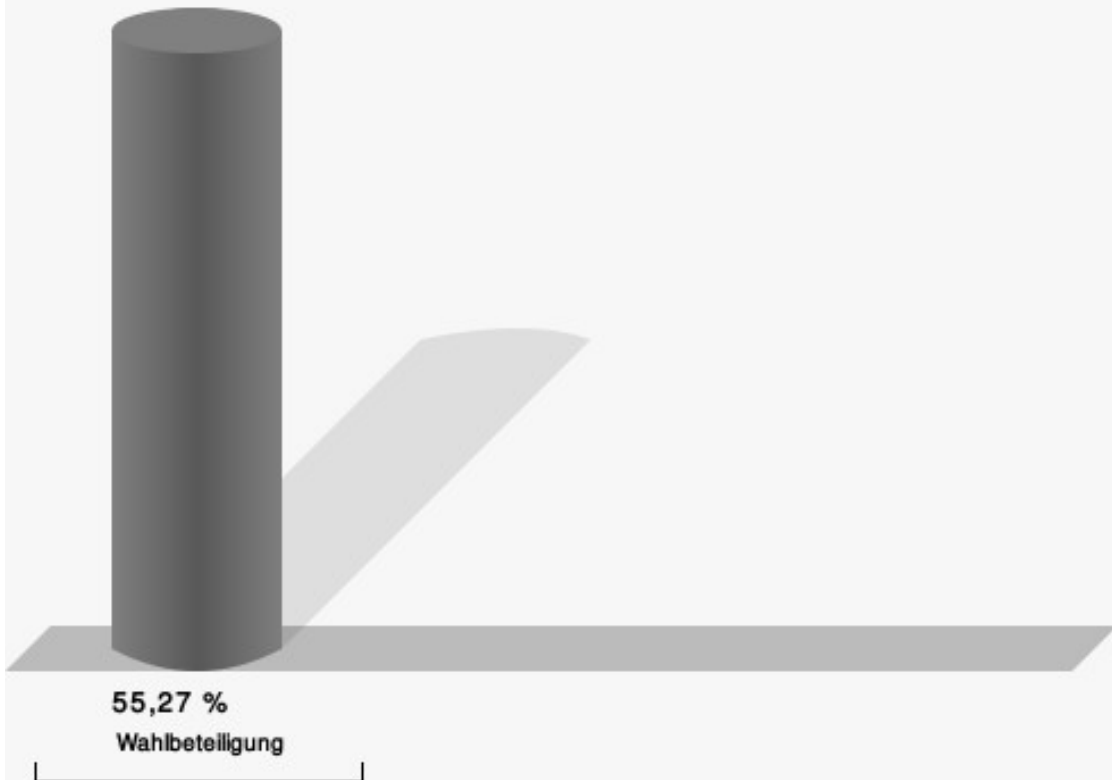
Crummenerl, AfD = Horst Crummenerl, Alternative für Deutschland

Czerny, DIE LINKE = Stefan Czerny, DIE LINKE

Goldbach, UWG Oberberg = Ulrike Goldbach, Unabhängige Wählergemeinschaft Oberbergischer Kreis

Pütz, FWO/DU = Sabine Pütz, Freie Wählergemeinschaft Oberberg / Die Unabhängigen Oberberg

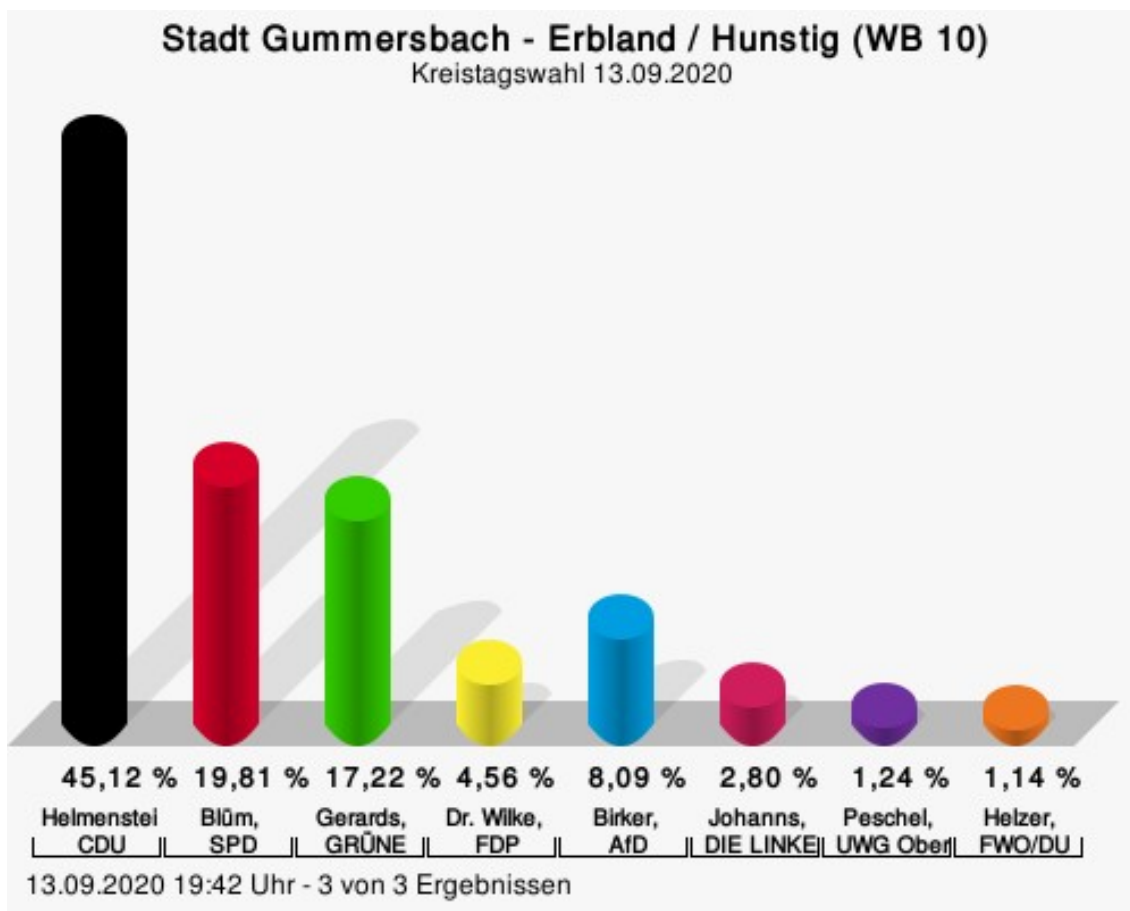
## Wahlbeteiligung



13.09.2020 20:41 Uhr - 3 von 3 Ergebnissen

## Ermland / Hunstig (WB 10)

	Anzahl	Prozent
Helmenstein, CDU	435	45,12 %
Blüm, SPD	191	19,81 %
Gerards, GRÜNE	166	17,22 %
Dr. Wilke, FDP	44	4,56 %
Birker, AfD	78	8,09 %
Johanns, DIE LINKE	27	2,80 %
Peschel, UWG Oberberg	12	1,24 %
Helzer, FWO/DU	11	1,14 %



Helmenstein, CDU = Dirk Helmenstein, Christlich Demokratische Union Deutschlands

Blüm, SPD = Axel Blüm, Sozialdemokratische Partei Deutschlands

Gerards, GRÜNE = Konrad Gerards, BÜNDNIS 90/DIE GRÜNEN

Dr. Wilke, FDP = Dr. Friedrich Wilke, Freie Demokratische Partei

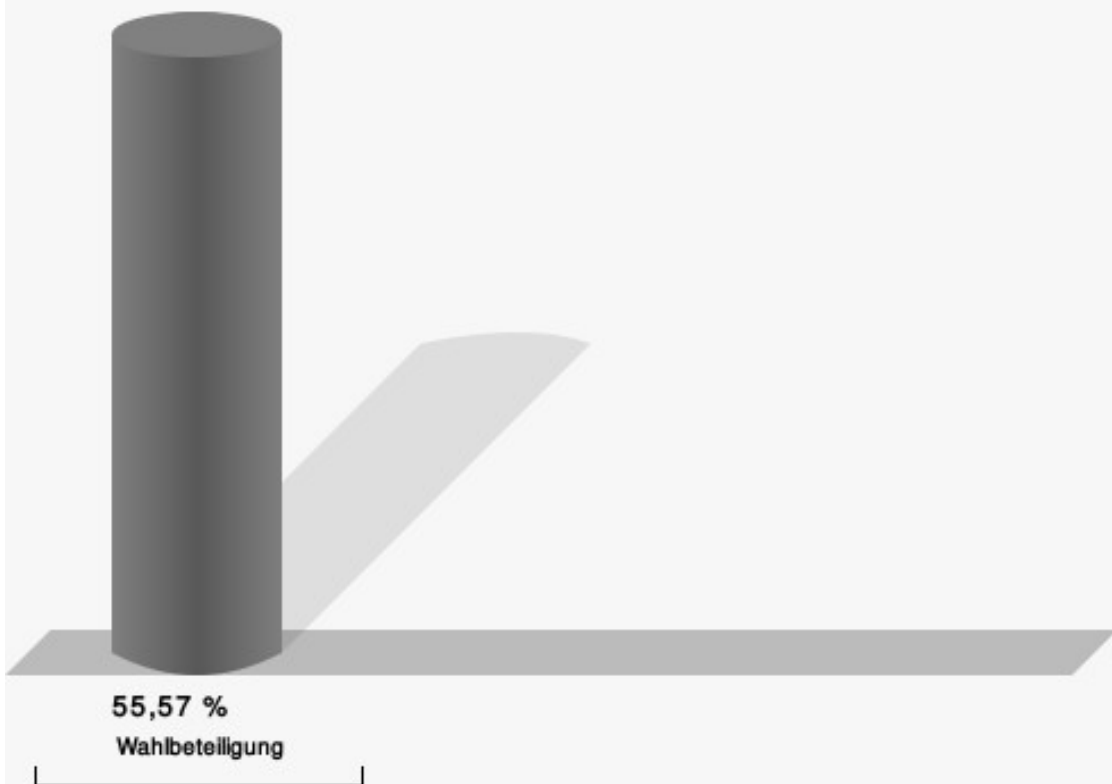
Birker, AfD = Reinhard Birker, Alternative für Deutschland

Johanns, DIE LINKE = Dirk Johanns, DIE LINKE

Peschel, UWG Oberberg = Monika Peschel, Unabhängige Wählergemeinschaft Oberbergischer Kreis

Helzer, FWO/DU = Jennifer Helzer, Freie Wählergemeinschaft Oberberg / Die Unabhängigen Oberberg

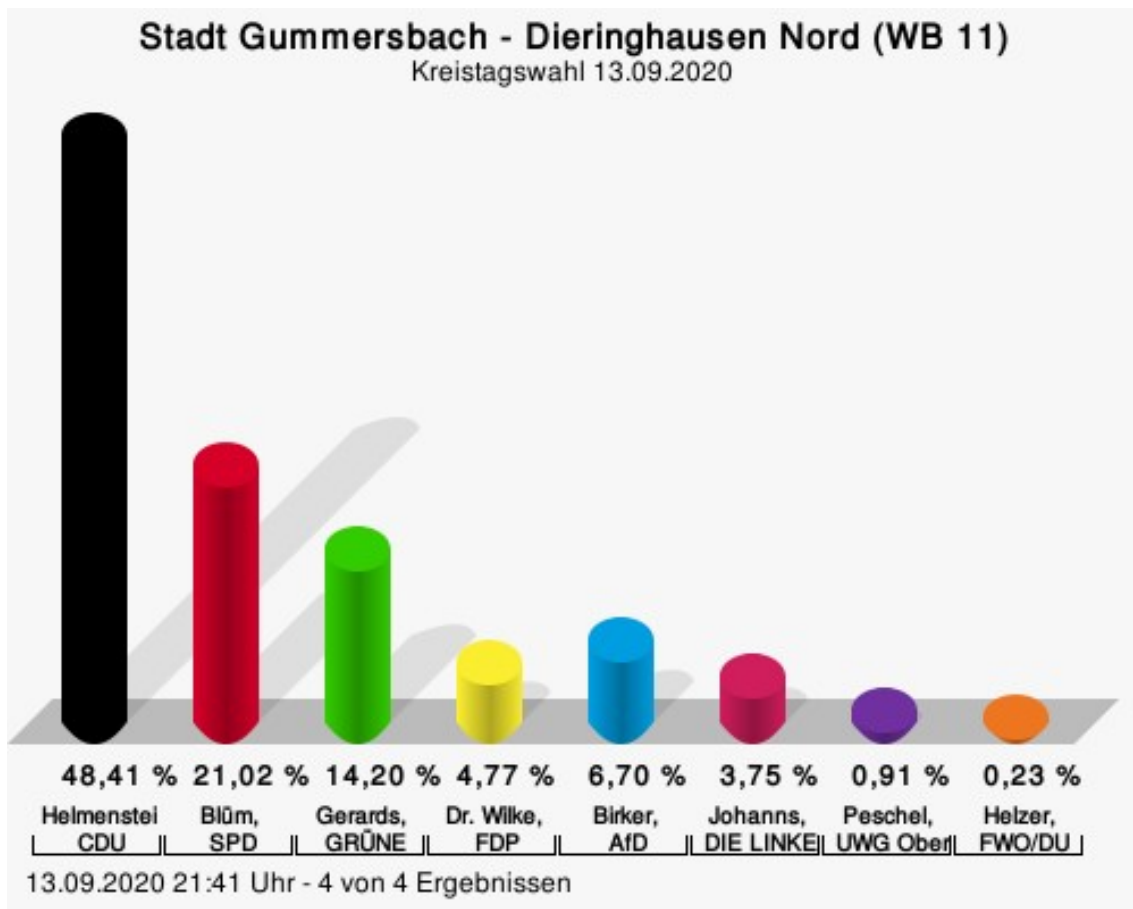
## Wahlbeteiligung



13.09.2020 19:42 Uhr - 3 von 3 Ergebnissen

## Dieringhausen Nord (WB 11)

	Anzahl	Prozent
Helmenstein, CDU	426	48,41 %
Blüm, SPD	185	21,02 %
Gerards, GRÜNE	125	14,20 %
Dr. Wilke, FDP	42	4,77 %
Birker, AfD	59	6,70 %
Johanns, DIE LINKE	33	3,75 %
Peschel, UWG Oberberg	8	0,91 %
Helzer, FWO/DU	2	0,23 %



Helmenstein, CDU = Dirk Helmenstein, Christlich Demokratische Union Deutschlands

Blüm, SPD = Axel Blüm, Sozialdemokratische Partei Deutschlands

Gerards, GRÜNE = Konrad Gerards, BÜNDNIS 90/DIE GRÜNEN

Dr. Wilke, FDP = Dr. Friedrich Wilke, Freie Demokratische Partei

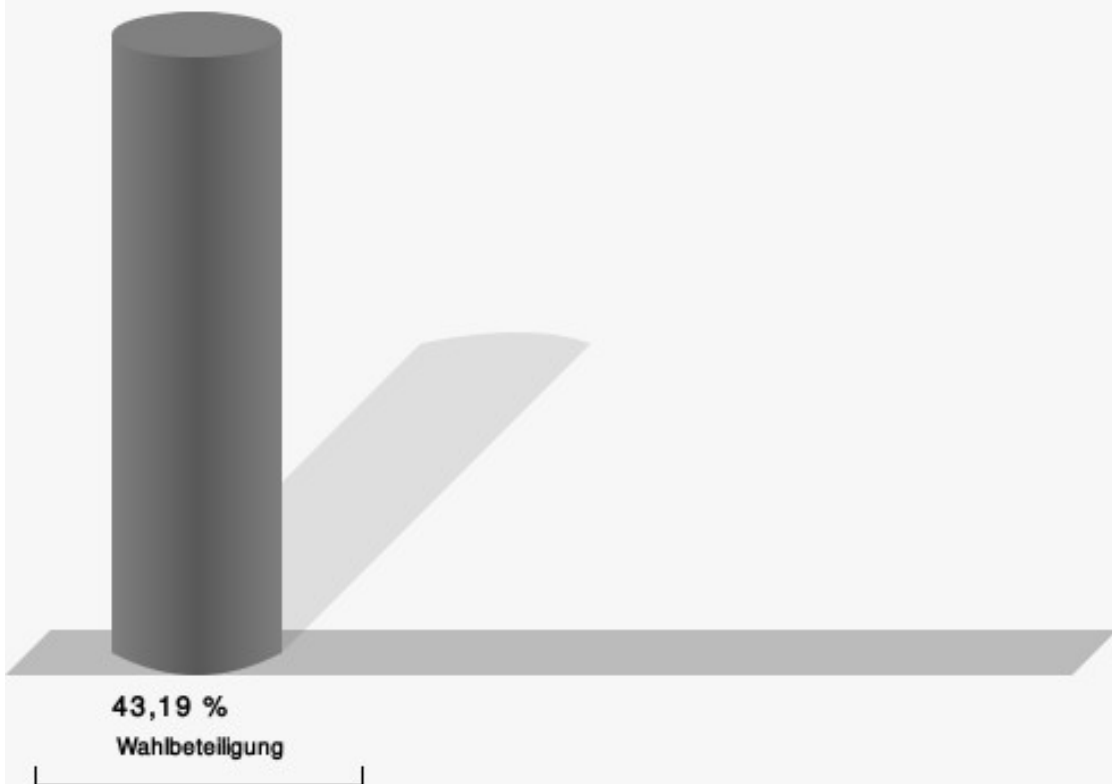
Birker, AfD = Reinhard Birker, Alternative für Deutschland

Johanns, DIE LINKE = Dirk Johanns, DIE LINKE

Peschel, UWG Oberberg = Monika Peschel, Unabhängige Wählergemeinschaft Oberbergischer Kreis

Helzer, FWO/DU = Jennifer Helzer, Freie Wählergemeinschaft Oberberg / Die Unabhängigen Oberberg

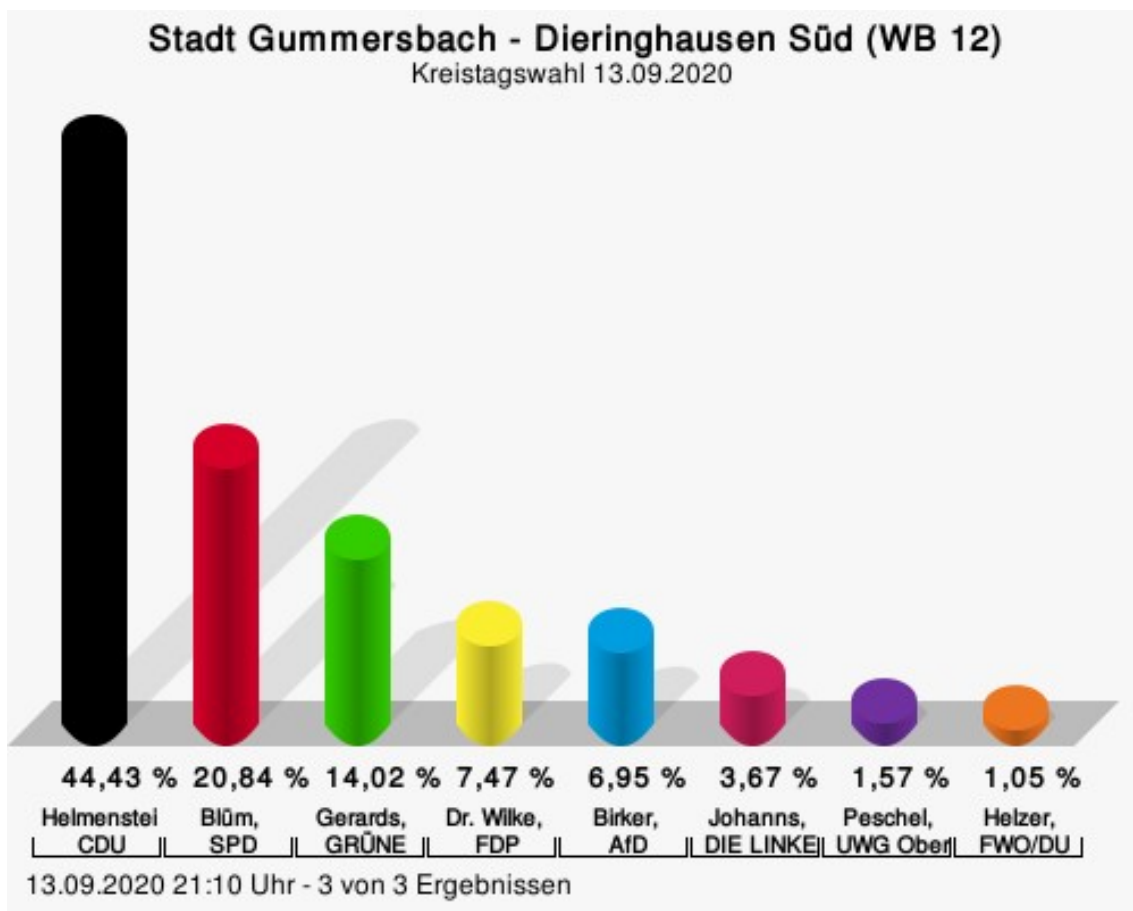
## Wahlbeteiligung



13.09.2020 21:41 Uhr - 4 von 4 Ergebnissen

## Dieringhausen Süd (WB 12)

	Anzahl	Prozent
Helmenstein, CDU	339	44,43 %
Blüm, SPD	159	20,84 %
Gerards, GRÜNE	107	14,02 %
Dr. Wilke, FDP	57	7,47 %
Birker, AfD	53	6,95 %
Johanns, DIE LINKE	28	3,67 %
Peschel, UWG Oberberg	12	1,57 %
Helzer, FWO/DU	8	1,05 %



Helmenstein, CDU = Dirk Helmenstein, Christlich Demokratische Union Deutschlands

Blüm, SPD = Axel Blüm, Sozialdemokratische Partei Deutschlands

Gerards, GRÜNE = Konrad Gerards, BÜNDNIS 90/DIE GRÜNEN

Dr. Wilke, FDP = Dr. Friedrich Wilke, Freie Demokratische Partei

Birker, AfD = Reinhard Birker, Alternative für Deutschland

Johanns, DIE LINKE = Dirk Johanns, DIE LINKE

Peschel, UWG Oberberg = Monika Peschel, Unabhängige Wählergemeinschaft Oberbergischer Kreis

Helzer, FWO/DU = Jennifer Helzer, Freie Wählergemeinschaft Oberberg / Die Unabhängigen Oberberg

## Wahlbeteiligung



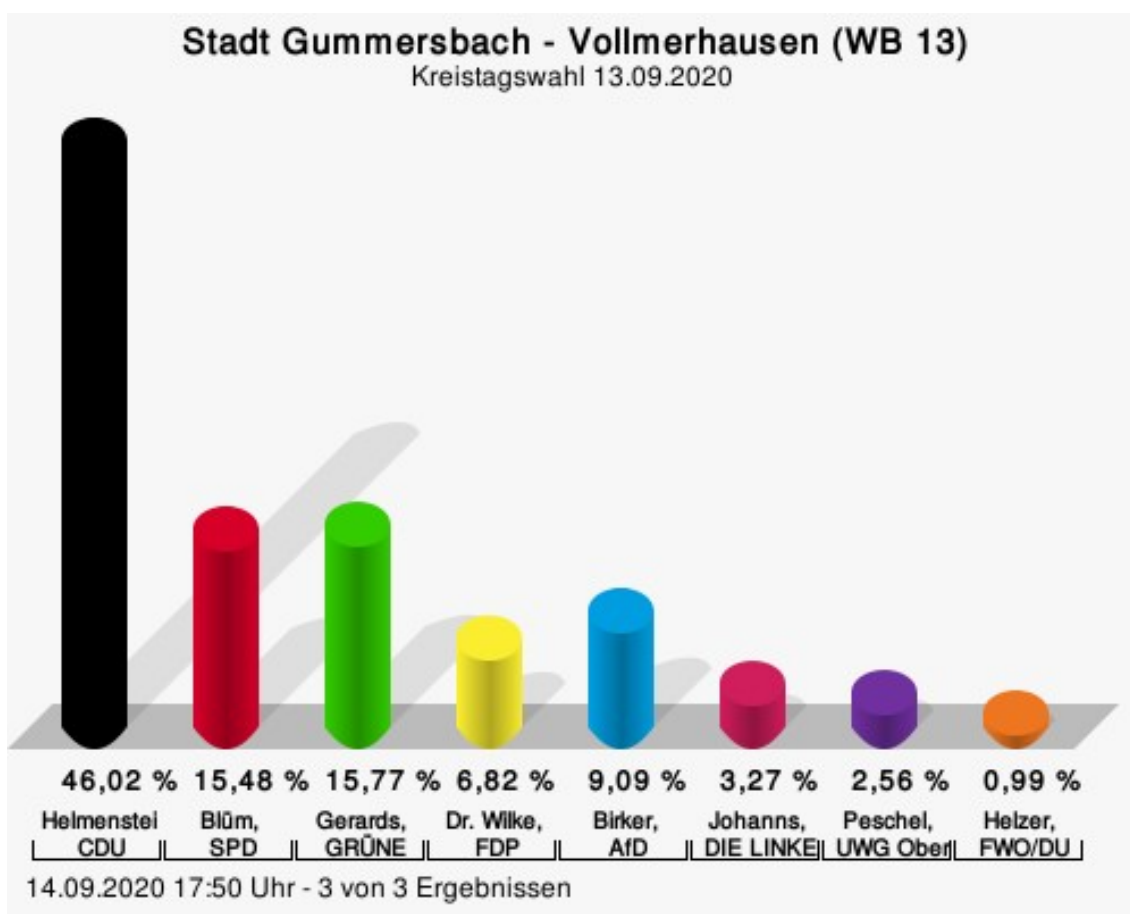
**38,74 %**  
Wahlbeteiligung

13.09.2020 21:10 Uhr - 3 von 3 Ergebnissen



## Vollmerhausen (WB 13)

	Anzahl	Prozent
Helmenstein, CDU	324	46,02 %
Blüm, SPD	109	15,48 %
Gerards, GRÜNE	111	15,77 %
Dr. Wilke, FDP	48	6,82 %
Birker, AfD	64	9,09 %
Johanns, DIE LINKE	23	3,27 %
Peschel, UWG Oberberg	18	2,56 %
Helzer, FWO/DU	7	0,99 %



Helmenstein, CDU = Dirk Helmenstein, Christlich Demokratische Union Deutschlands

Blüm, SPD = Axel Blüm, Sozialdemokratische Partei Deutschlands

Gerards, GRÜNE = Konrad Gerards, BÜNDNIS 90/DIE GRÜNEN

Dr. Wilke, FDP = Dr. Friedrich Wilke, Freie Demokratische Partei

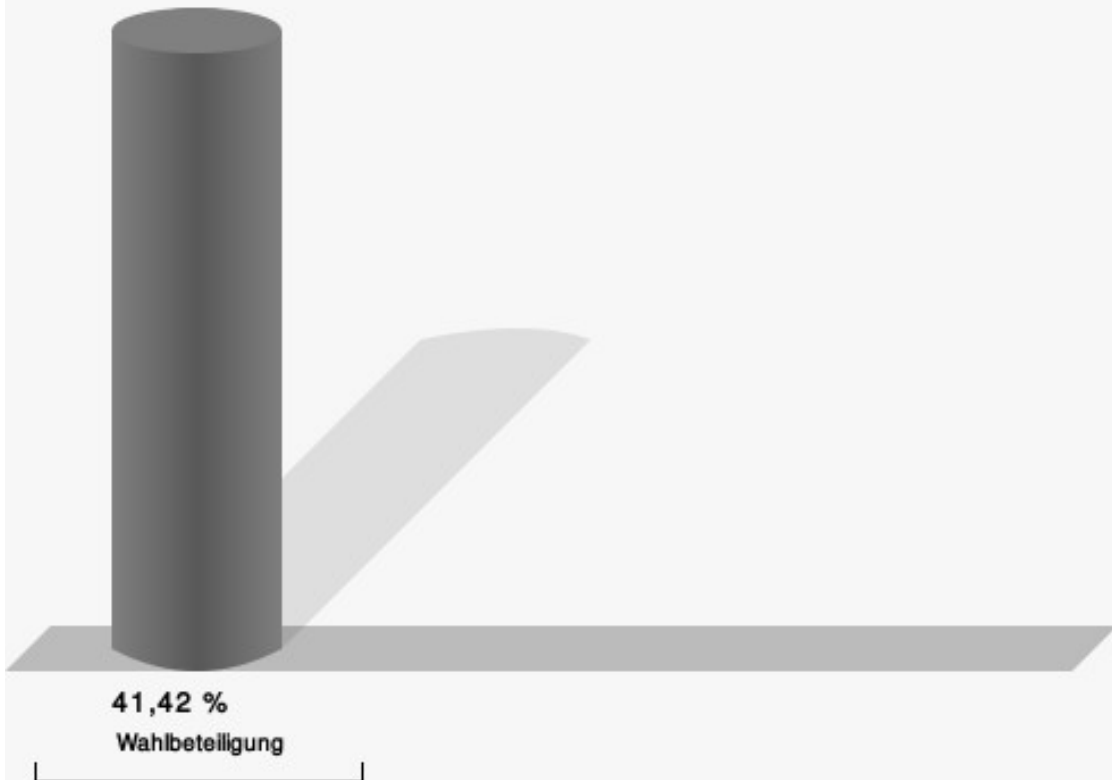
Birker, AfD = Reinhard Birker, Alternative für Deutschland

Johanns, DIE LINKE = Dirk Johanns, DIE LINKE

Peschel, UWG Oberberg = Monika Peschel, Unabhängige Wählergemeinschaft Oberbergischer Kreis

Helzer, FWO/DU = Jennifer Helzer, Freie Wählergemeinschaft Oberberg / Die Unabhängigen Oberberg

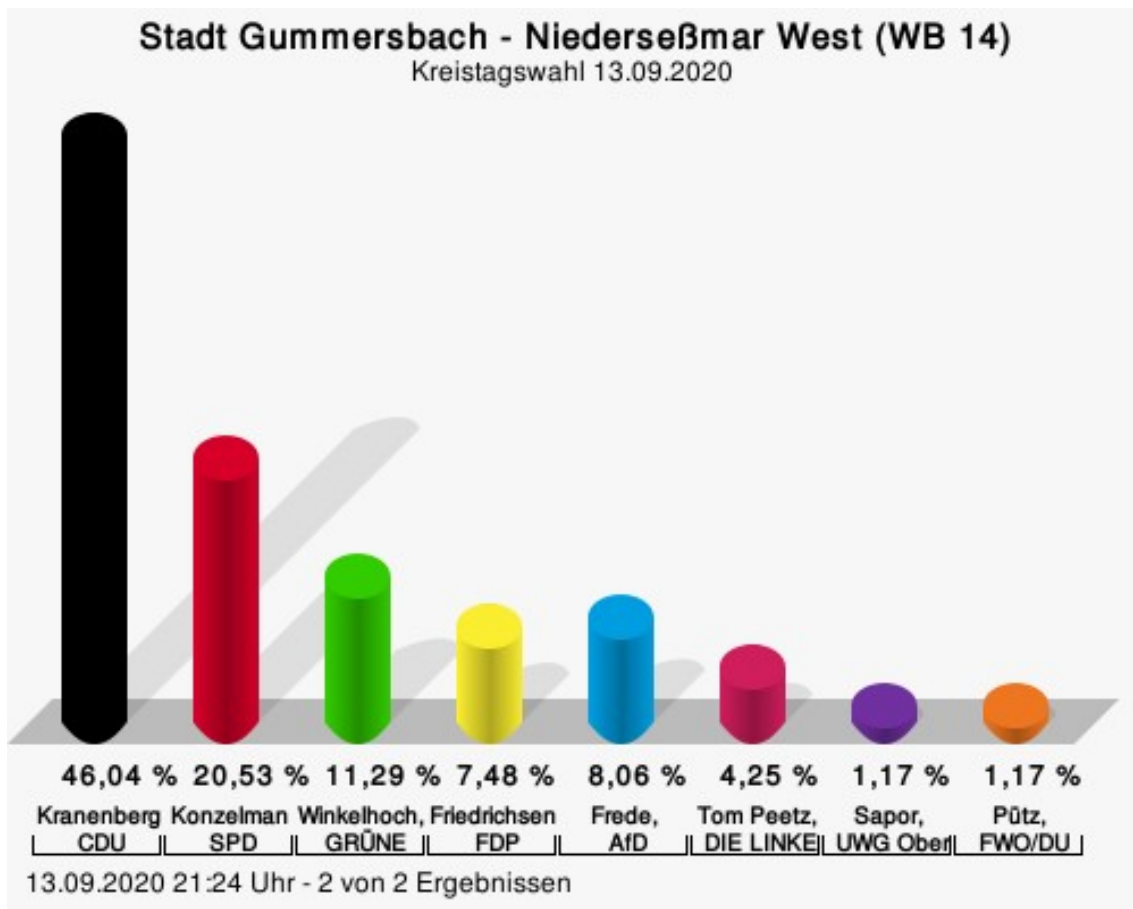
## Wahlbeteiligung



14.09.2020 17:50 Uhr - 3 von 3 Ergebnissen

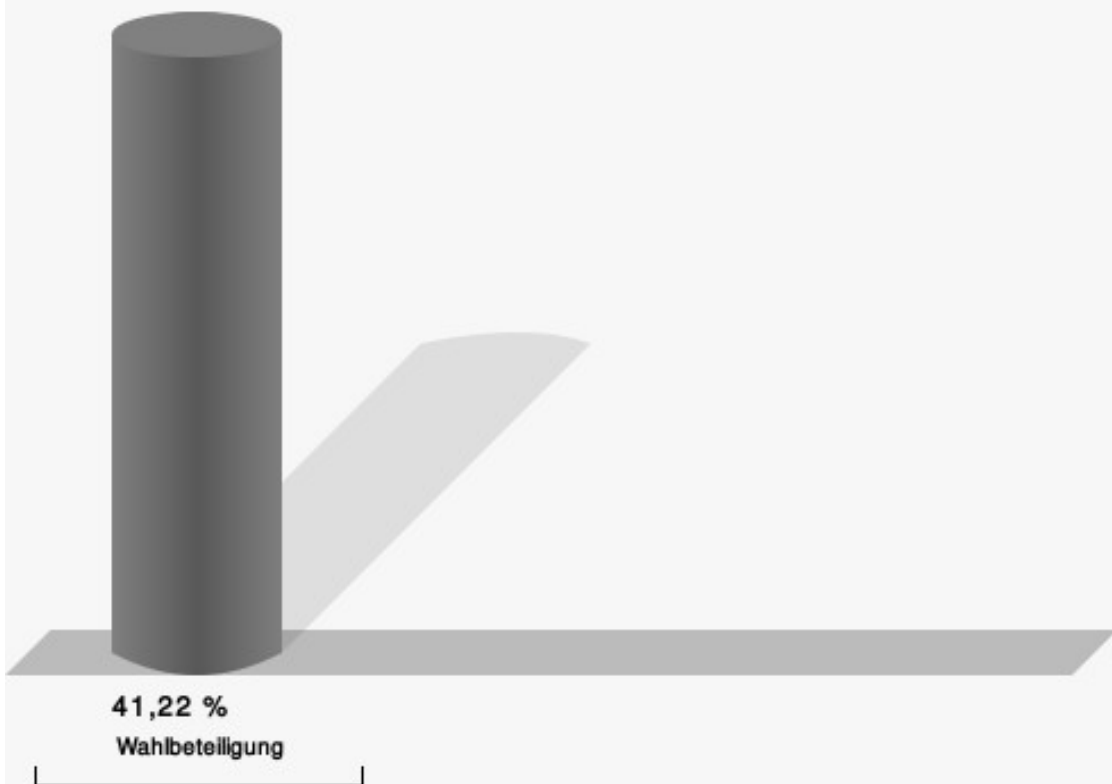
## Niederseßmar West (WB 14)

	Anzahl	Prozent
Kranenberg, CDU	314	46,04 %
Konzelmann, SPD	140	20,53 %
Winkelhoch, GRÜNE	77	11,29 %
Friedrichsen, FDP	51	7,48 %
Frede, AfD	55	8,06 %
Peetz, DIE LINKE	29	4,25 %
Sapor, UWG Oberberg	8	1,17 %
Pütz, FWO/DU	8	1,17 %



Kranenberg, CDU = Volker Kranenberg, Christlich Demokratische Union Deutschlands  
 Konzelman, SPD = Thorsten Konzelman, Sozialdemokratische Partei Deutschlands  
 Winkelhoch, GRÜNE = Fritz Lothar Winkelhoch, BÜNDNIS 90/DIE GRÜNEN  
 Friedrichsen, FDP = Axel Friedrichsen, Freie Demokratische Partei  
 Frede, AfD = Gerd-Michael Frede, Alternative für Deutschland  
 Sapor, UWG Oberberg = Horst Sapor, Unabhängige Wählergemeinschaft Oberbergischer Kreis  
 Pütz, FWO/DU = Christopher Robin Pütz, Freie Wählergemeinschaft Oberberg / Die Unabhängigen Oberberg

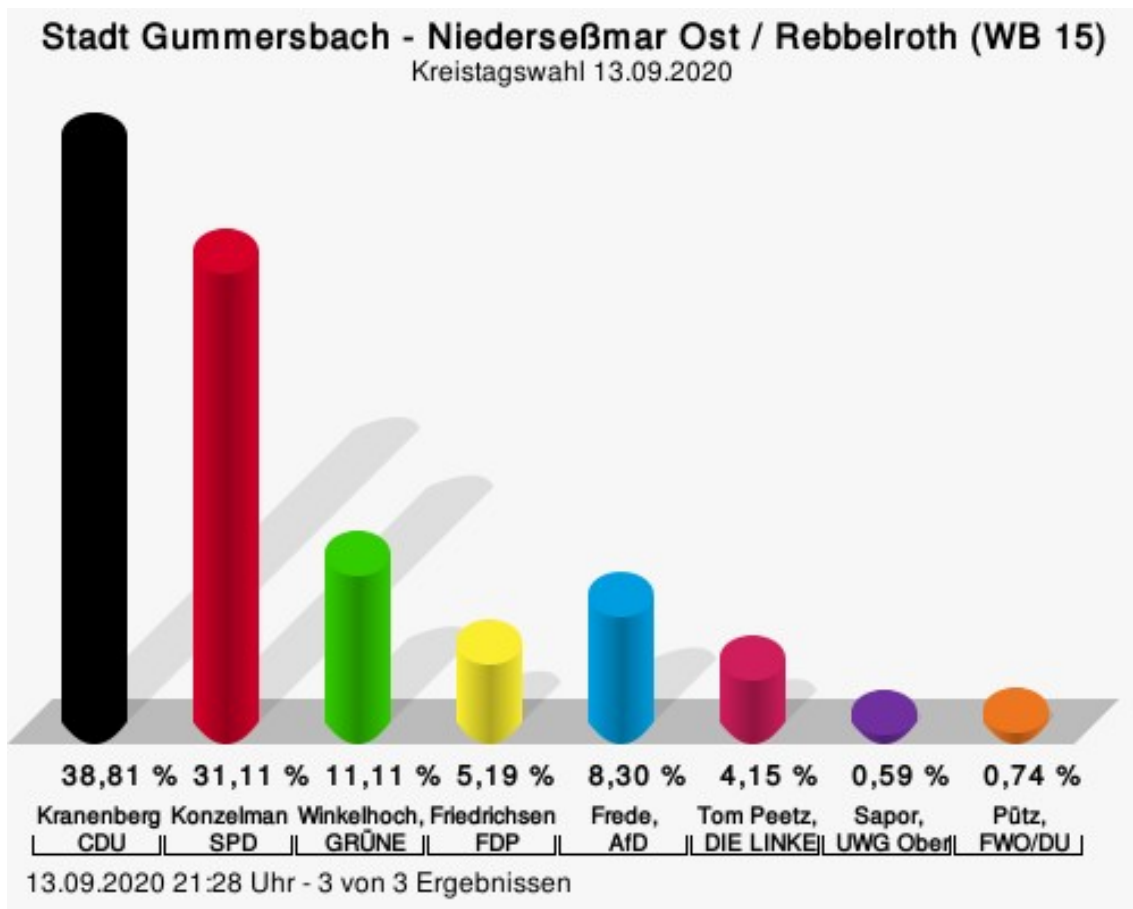
## Wahlbeteiligung



13.09.2020 21:24 Uhr - 2 von 2 Ergebnissen

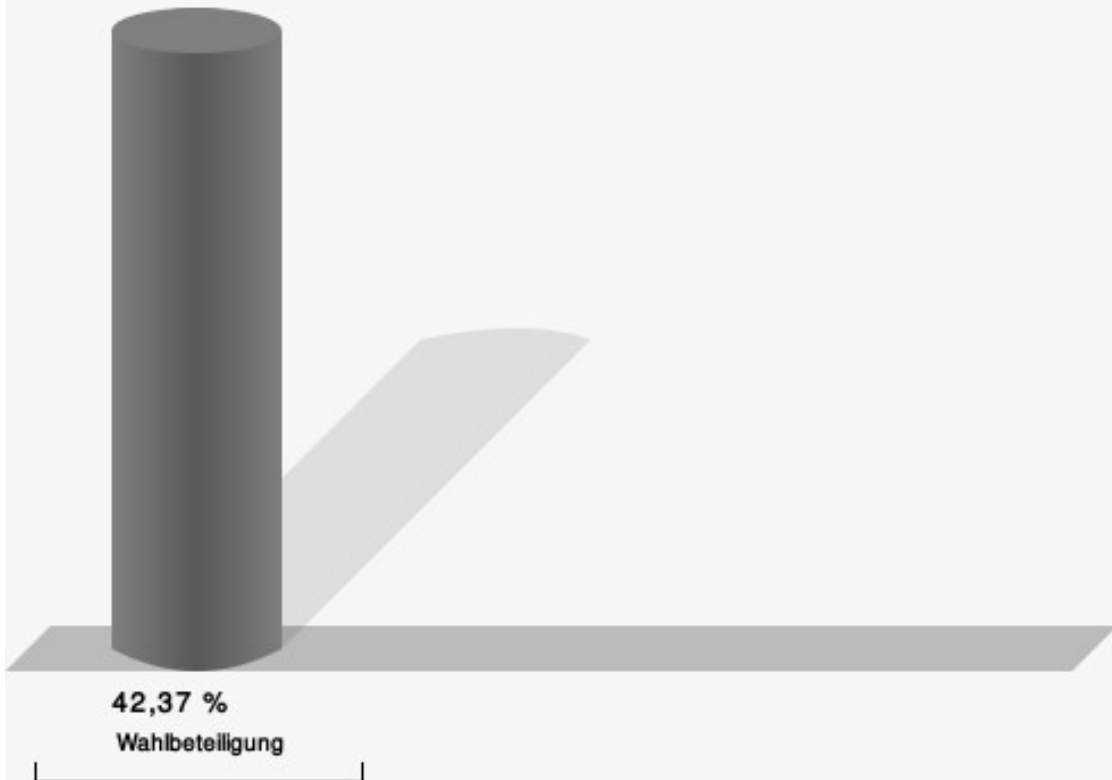
## Niederseßmar Ost / Rebbelroth (WB 15)

	Anzahl	Prozent
Kranenberg, CDU	262	38,81 %
Konzelmann, SPD	210	31,11 %
Winkelhoch, GRÜNE	75	11,11 %
Friedrichsen, FDP	35	5,19 %
Frede, AfD	56	8,30 %
Peetz, DIE LINKE	28	4,15 %
Sapor, UWG Oberberg	4	0,59 %
Pütz, FWO/DU	5	0,74 %



Kranenberg, CDU = Volker Kranenberg, Christlich Demokratische Union Deutschlands  
 Konzelmann, SPD = Thorsten Konzelmann, Sozialdemokratische Partei Deutschlands  
 Winkelhoch, GRÜNE = Fritz Lothar Winkelhoch, BÜNDNIS 90/DIE GRÜNEN  
 Friedrichsen, FDP = Axel Friedrichsen, Freie Demokratische Partei  
 Frede, AfD = Gerd-Michael Frede, Alternative für Deutschland  
 Sapor, UWG Oberberg = Horst Sapor, Unabhängige Wählergemeinschaft Oberbergischer Kreis  
 Pütz, FWO/DU = Christopher Robin Pütz, Freie Wählergemeinschaft Oberberg / Die Unabhängigen Oberberg

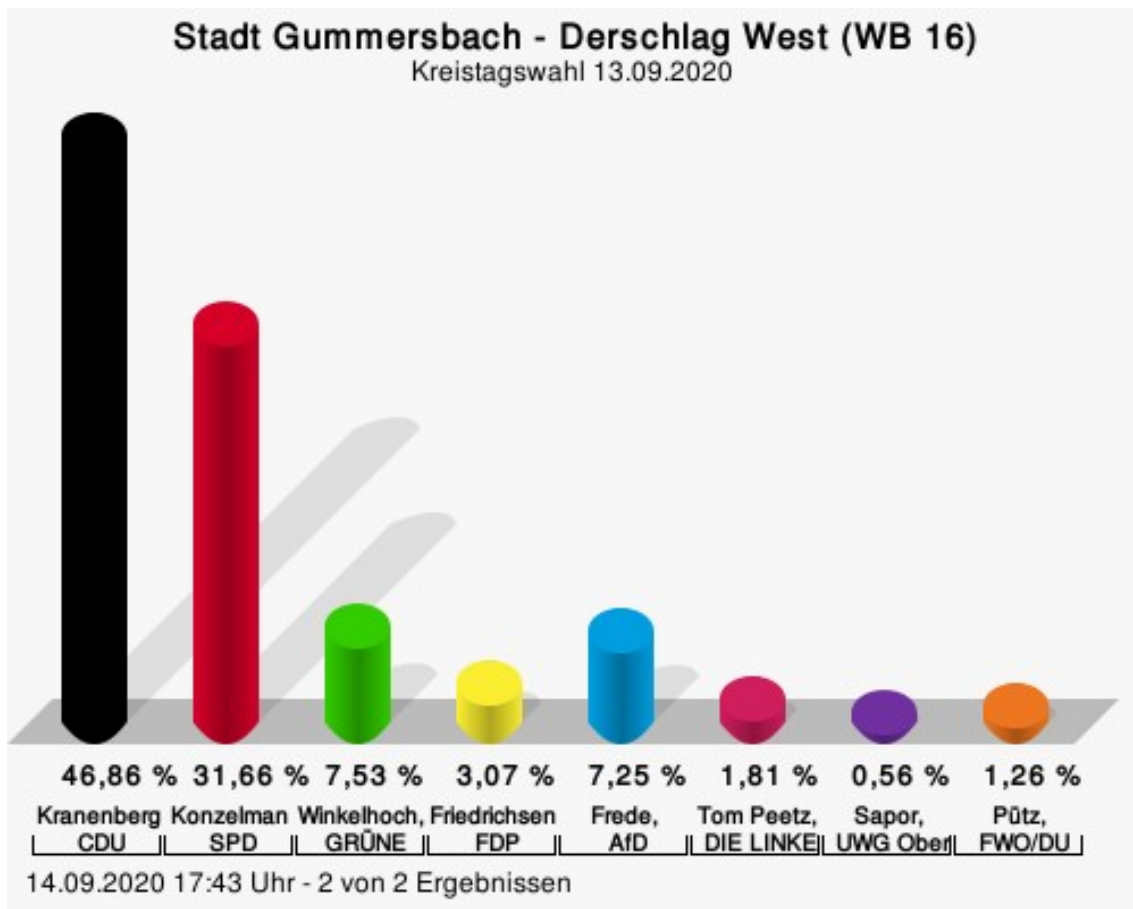
## Wahlbeteiligung



13.09.2020 21:28 Uhr - 3 von 3 Ergebnissen

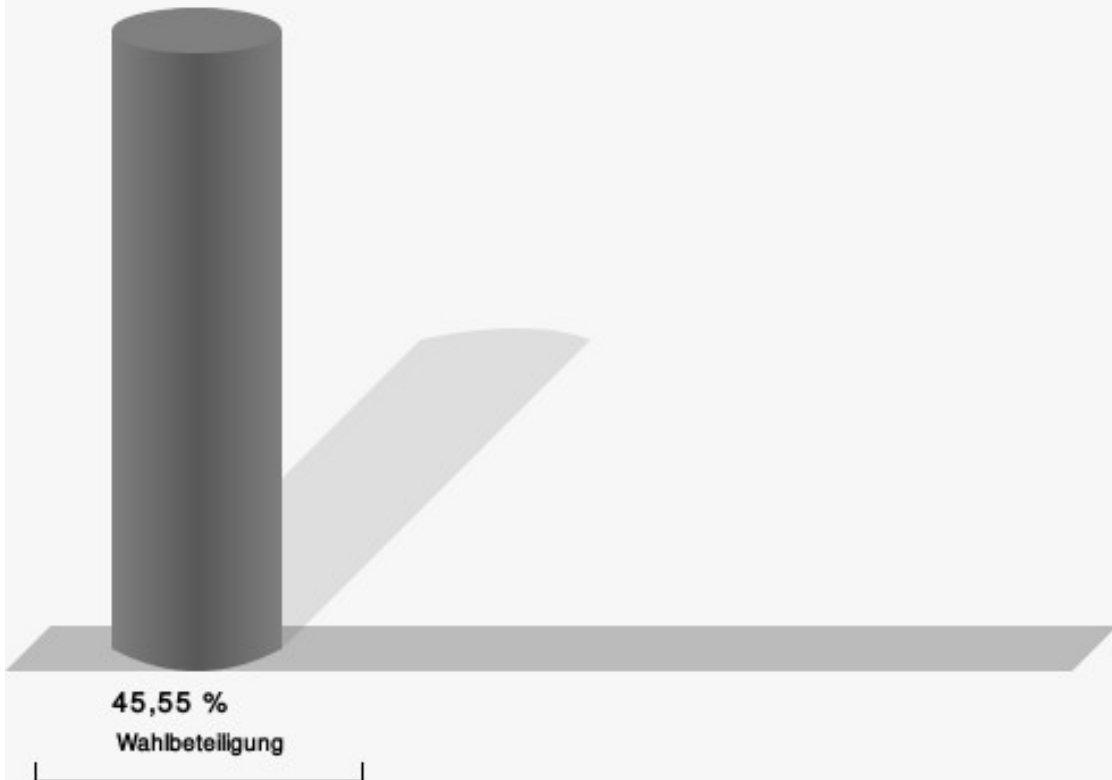
## Derschlag West (WB 16)

	Anzahl	Prozent
Kranenberg, CDU	336	46,86 %
Konzelmann, SPD	227	31,66 %
Winkelhoch, GRÜNE	54	7,53 %
Friedrichsen, FDP	22	3,07 %
Frede, AfD	52	7,25 %
Peetz, DIE LINKE	13	1,81 %
Sapor, UWG Oberberg	4	0,56 %
Pütz, FWO/DU	9	1,26 %



Kranenberg, CDU = Volker Kranenberg, Christlich Demokratische Union Deutschlands  
 Konzelman, SPD = Thorsten Konzelman, Sozialdemokratische Partei Deutschlands  
 Winkelhoch, GRÜNE = Fritz Lothar Winkelhoch, BÜNDNIS 90/DIE GRÜNEN  
 Friedrichsen, FDP = Axel Friedrichsen, Freie Demokratische Partei  
 Frede, AfD = Gerd-Michael Frede, Alternative für Deutschland  
 Sapor, UWG Oberberg = Horst Sapor, Unabhängige Wählergemeinschaft Oberbergischer Kreis  
 Pütz, FWO/DU = Christopher Robin Pütz, Freie Wählergemeinschaft Oberberg / Die Unabhängigen Oberberg

## Wahlbeteiligung

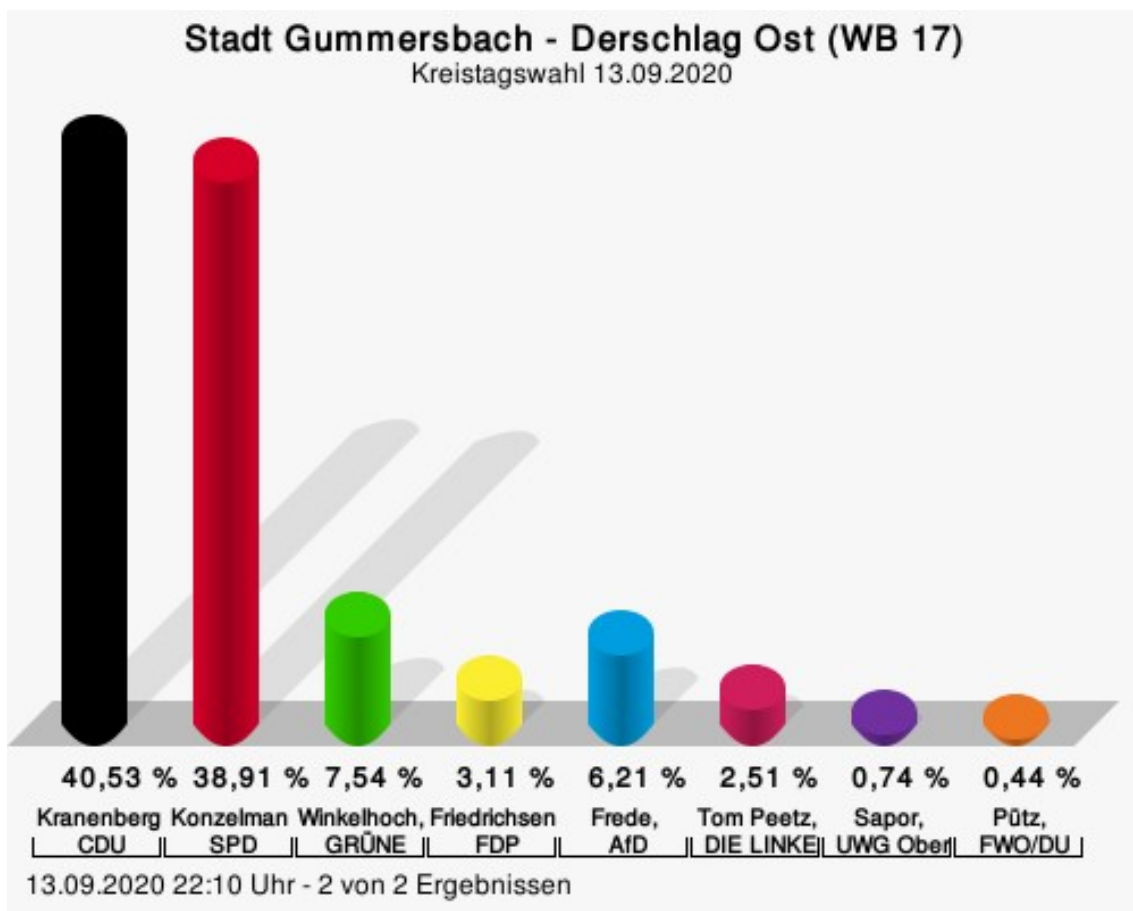


14.09.2020 17:43 Uhr - 2 von 2 Ergebnissen



## Derschlag Ost (WB 17)

	Anzahl	Prozent
Kranenberg, CDU	274	40,53 %
Konzelmann, SPD	263	38,91 %
Winkelhoch, GRÜNE	51	7,54 %
Friedrichsen, FDP	21	3,11 %
Frede, AfD	42	6,21 %
Peetz, DIE LINKE	17	2,51 %
Sapor, UWG Oberberg	5	0,74 %
Pütz, FWO/DU	3	0,44 %



Kranenberg, CDU = Volker Kranenberg, Christlich Demokratische Union Deutschlands

Konzelmann, SPD = Thorsten Konzelmann, Sozialdemokratische Partei Deutschlands

Winkelhoch, GRÜNE = Fritz Lothar Winkelhoch, BÜNDNIS 90/DIE GRÜNEN

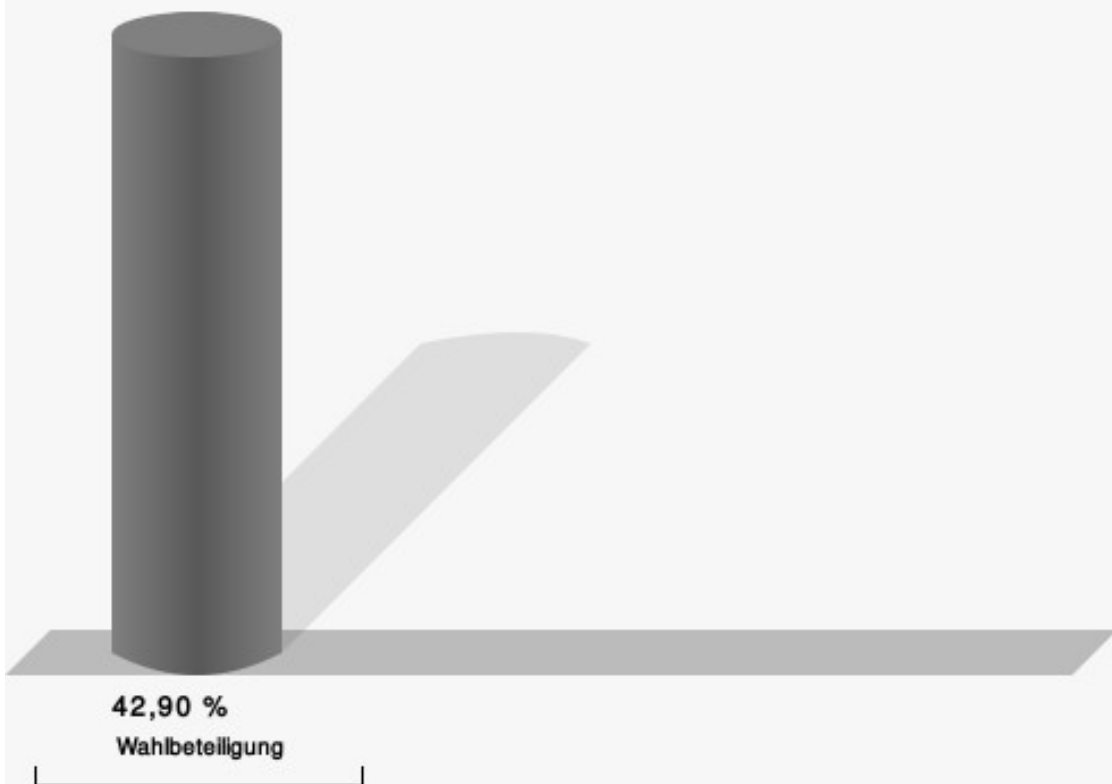
Friedrichsen, FDP = Axel Friedrichsen, Freie Demokratische Partei

Frede, AfD = Gerd-Michael Frede, Alternative für Deutschland

Sapor, UWG Oberberg = Horst Sapor, Unabhängige Wählergemeinschaft Oberbergischer Kreis

Pütz, FWO/DU = Christopher Robin Pütz, Freie Wählergemeinschaft Oberberg / Die Unabhängigen Oberberg

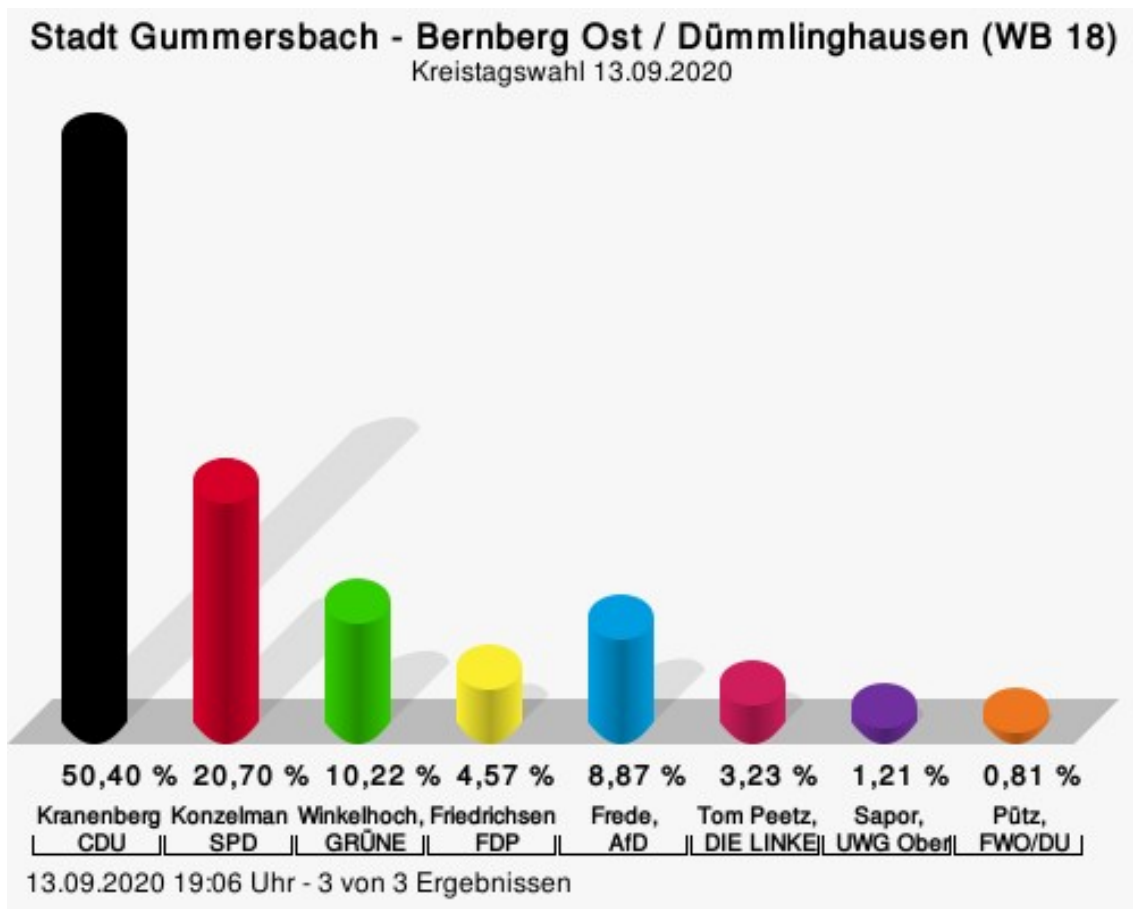
## Wahlbeteiligung



13.09.2020 22:10 Uhr - 2 von 2 Ergebnissen


## Bernberg Ost / Dümmlinghausen (WB 18)

	Anzahl	Prozent
Kranenberg, CDU	375	50,40 %
Konzelmann, SPD	154	20,70 %
Winkelhoch, GRÜNE	76	10,22 %
Friedrichsen, FDP	34	4,57 %
Frede, AfD	66	8,87 %
Peetz, DIE LINKE	24	3,23 %
Sapor, UWG Oberberg	9	1,21 %
Pütz, FWO/DU	6	0,81 %



Kranenberg, CDU = Volker Kranenberg, Christlich Demokratische Union Deutschlands  
 Konzelmann, SPD = Thorsten Konzelmann, Sozialdemokratische Partei Deutschlands  
 Winkelhoch, GRÜNE = Fritz Lothar Winkelhoch, BÜNDNIS 90/DIE GRÜNEN  
 Friedrichsen, FDP = Axel Friedrichsen, Freie Demokratische Partei  
 Frede, AfD = Gerd-Michael Frede, Alternative für Deutschland  
 Sapor, UWG Oberberg = Horst Sapor, Unabhängige Wählergemeinschaft Oberbergischer Kreis  
 Pütz, FWO/DU = Christopher Robin Pütz, Freie Wählergemeinschaft Oberberg / Die Unabhängigen Oberberg

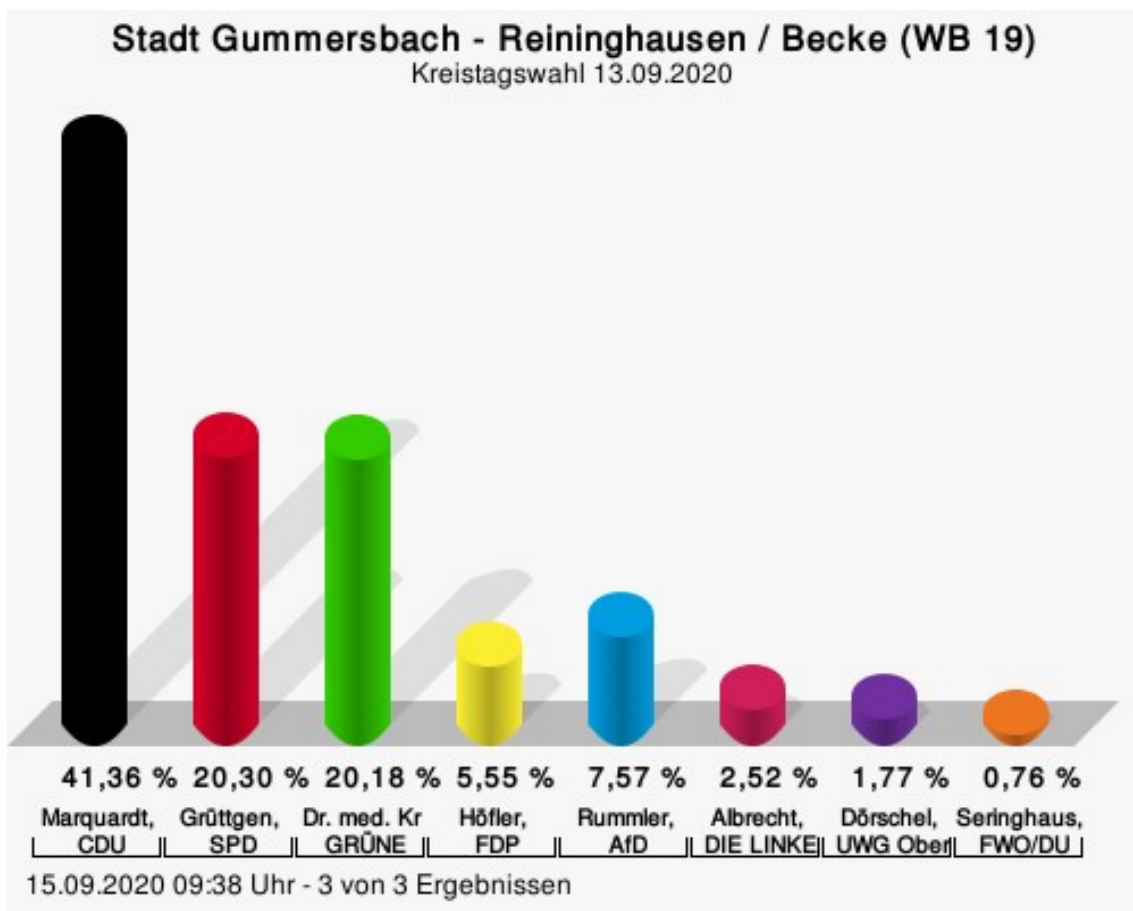
## Wahlbeteiligung



13.09.2020 19:06 Uhr - 3 von 3 Ergebnissen

## Reininghausen / Becke (WB 19)

	Anzahl	Prozent
Marquardt, CDU	328	41,36 %
Grüttgen, SPD	161	20,30 %
Dr. med. Krolewski, GRÜNE	160	20,18 %
Höfler, FDP	44	5,55 %
Rummler, AfD	60	7,57 %
Albrecht, DIE LINKE	20	2,52 %
Dörschel, UWG Oberberg	14	1,77 %
Seringhaus, FWO/DU	6	0,76 %



Marquardt, CDU = Jürgen Fritz Marquardt, Christlich Demokratische Union Deutschlands

Grüttgen, SPD = Kathrin Grüttgen, Sozialdemokratische Partei Deutschlands

Dr. med. Krolewski, GRÜNE = Dr. med. Ralph Krolewski, BÜNDNIS 90/DIE GRÜNEN

Höfler, FDP = Roman Höfler, Freie Demokratische Partei

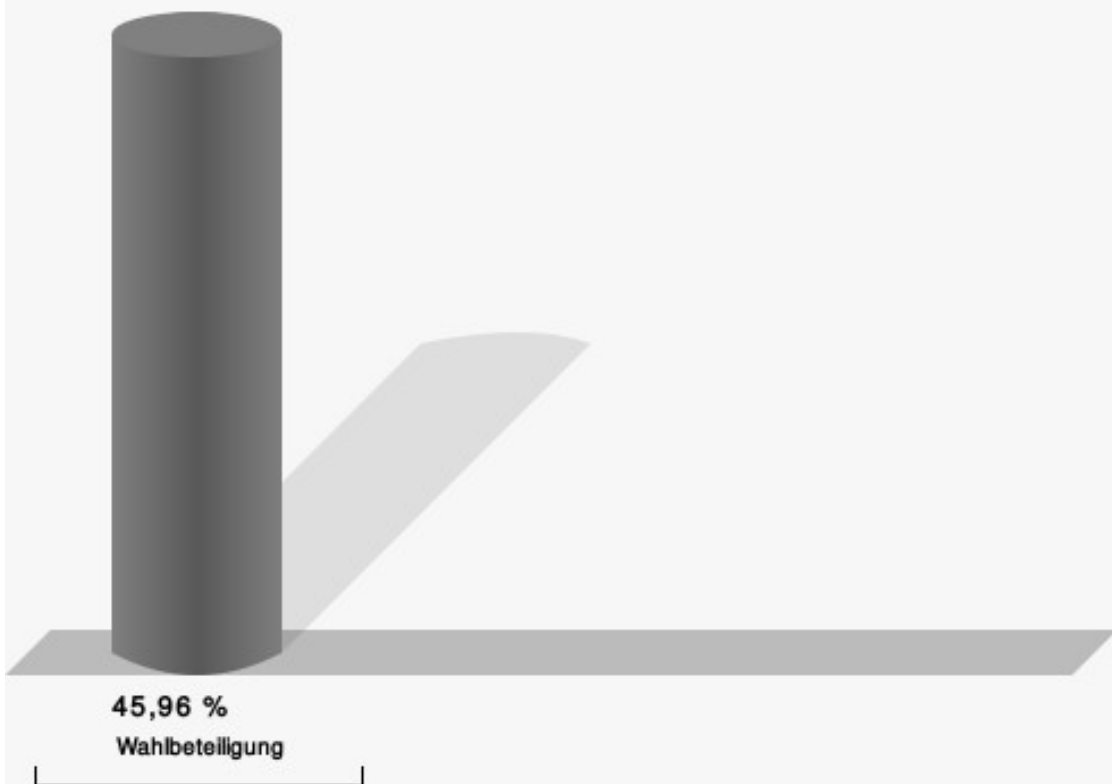
Rummler, AfD = Bernd Rummler, Alternative für Deutschland

Albrecht, DIE LINKE = Uta Albrecht, DIE LINKE

Dörschel, UWG Oberberg = Dirk Dörschel, Unabhängige Wählergemeinschaft Oberbergischer Kreis

Seringhaus, FWO/DU = Sonja Seringhaus, Freie Wählergemeinschaft Oberberg / Die Unabhängigen Oberberg

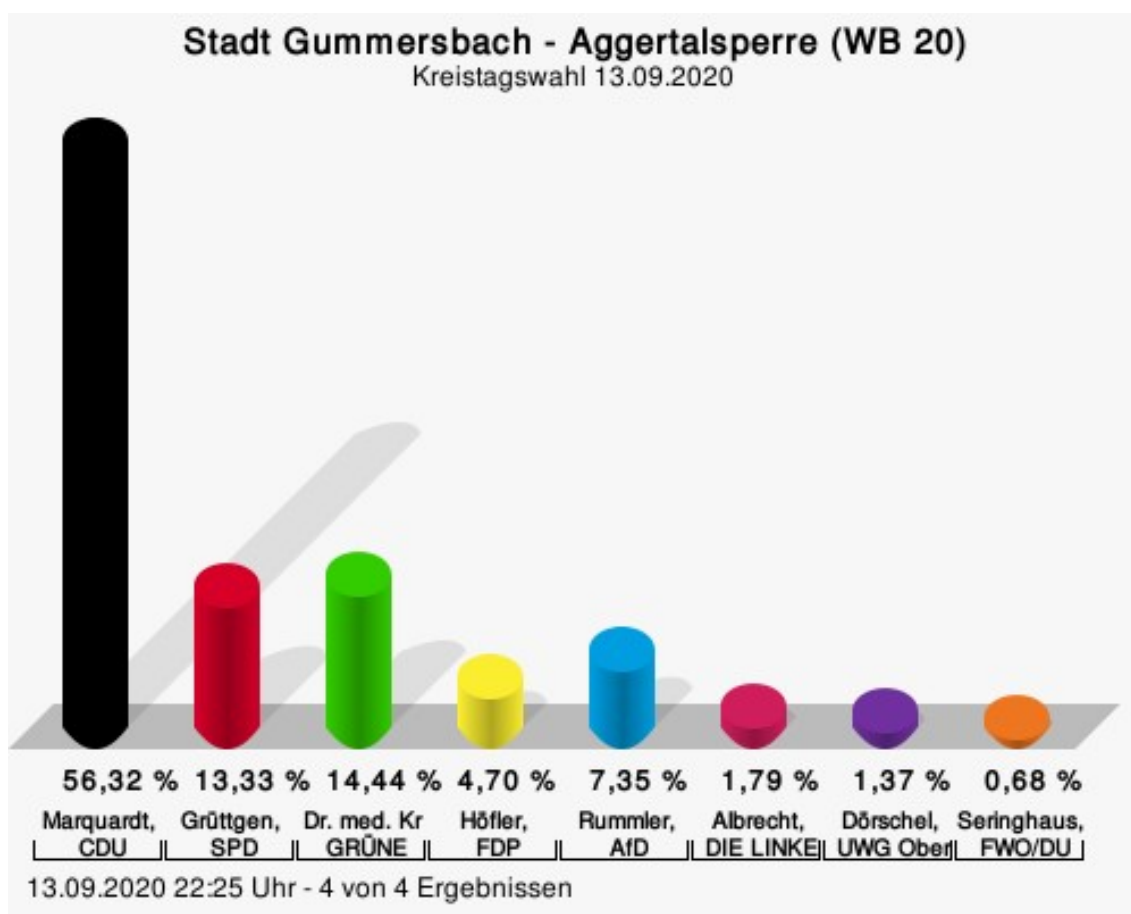
## Wahlbeteiligung



15.09.2020 09:38 Uhr - 3 von 3 Ergebnissen

## Aggertalsperre (WB 20)

	Anzahl	Prozent
Marquardt, CDU	659	56,32 %
Grüttgen, SPD	156	13,33 %
Dr. med. Krolewski, GRÜNE	169	14,44 %
Höfler, FDP	55	4,70 %
Rummler, AfD	86	7,35 %
Albrecht, DIE LINKE	21	1,79 %
Dörschel, UWG Oberberg	16	1,37 %
Seringhaus, FWO/DU	8	0,68 %



Marquardt, CDU = Jürgen Fritz Marquardt, Christlich Demokratische Union Deutschlands

Grüttgen, SPD = Kathrin Grüttgen, Sozialdemokratische Partei Deutschlands

Dr. med. Krolewski, GRÜNE = Dr. med. Ralph Krolewski, BÜNDNIS 90/DIE GRÜNEN

Höfler, FDP = Roman Höfler, Freie Demokratische Partei

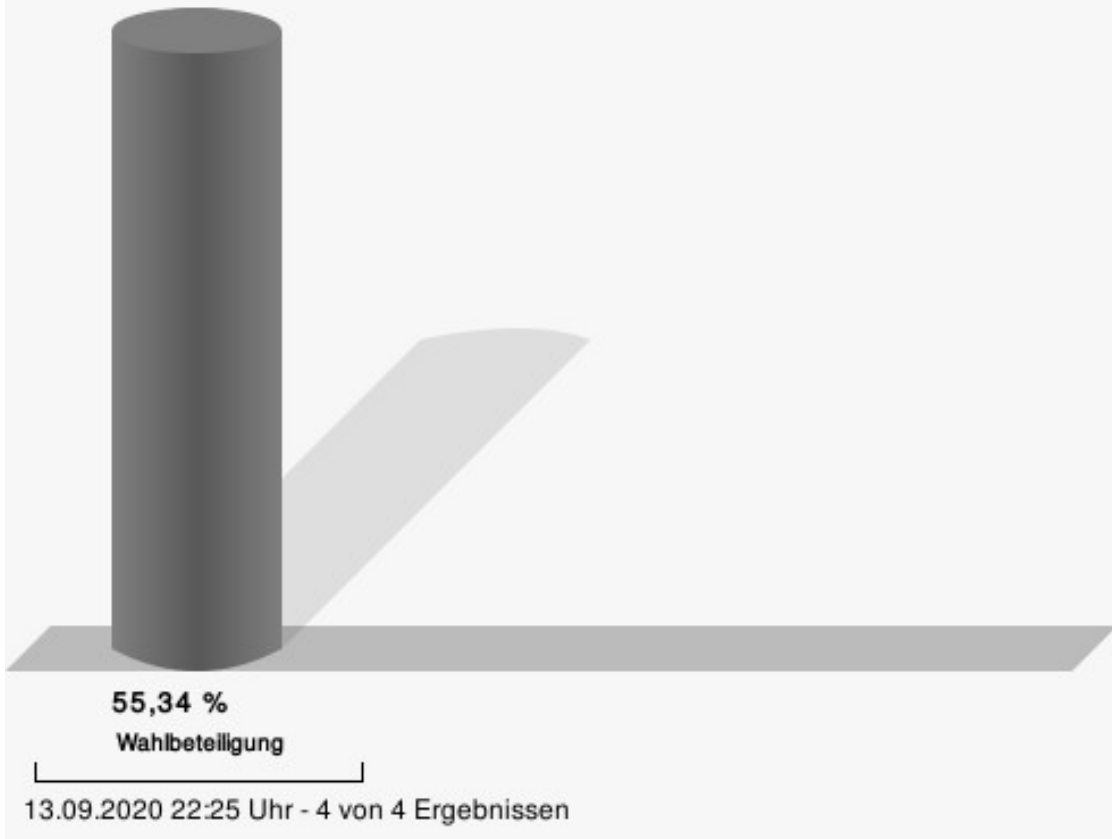
Rummler, AfD = Bernd Rummler, Alternative für Deutschland

Albrecht, DIE LINKE = Uta Albrecht, DIE LINKE

Dörschel, UWG Oberberg = Dirk Dörschel, Unabhängige Wählergemeinschaft Oberbergischer Kreis

Seringhaus, FWO/DU = Sonja Seringhaus, Freie Wählergemeinschaft Oberberg / Die Unabhängigen Oberberg

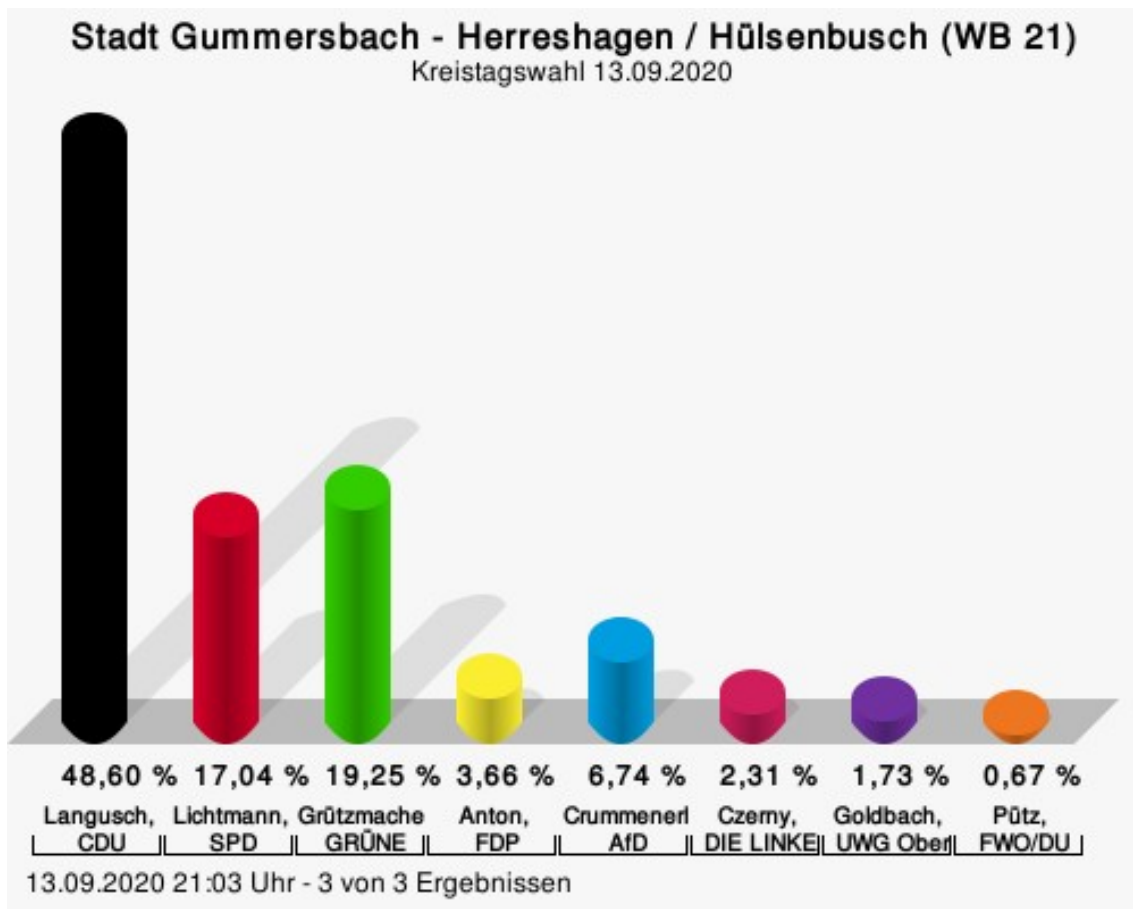
## Wahlbeteiligung





## Herreshagen / Hülsenbusch (WB 21)

	Anzahl	Prozent
Langusch, CDU	505	48,60 %
Lichtmann, SPD	177	17,04 %
Grützmaker, GRÜNE	200	19,25 %
Anton, FDP	38	3,66 %
Crummenerl, AfD	70	6,74 %
Czerny, DIE LINKE	24	2,31 %
Goldbach, UWG Oberberg	18	1,73 %
Pütz, FWO/DU	7	0,67 %



Langusch, CDU = Harald Langusch, Christlich Demokratische Union Deutschlands

Lichtmann, SPD = Sven Lichtmann, Sozialdemokratische Partei Deutschlands

Grützmaker, GRÜNE = Sabine Grützmaker, BÜNDNIS 90/DIE GRÜNEN

Anton, FDP = Ursula Anton, Freie Demokratische Partei

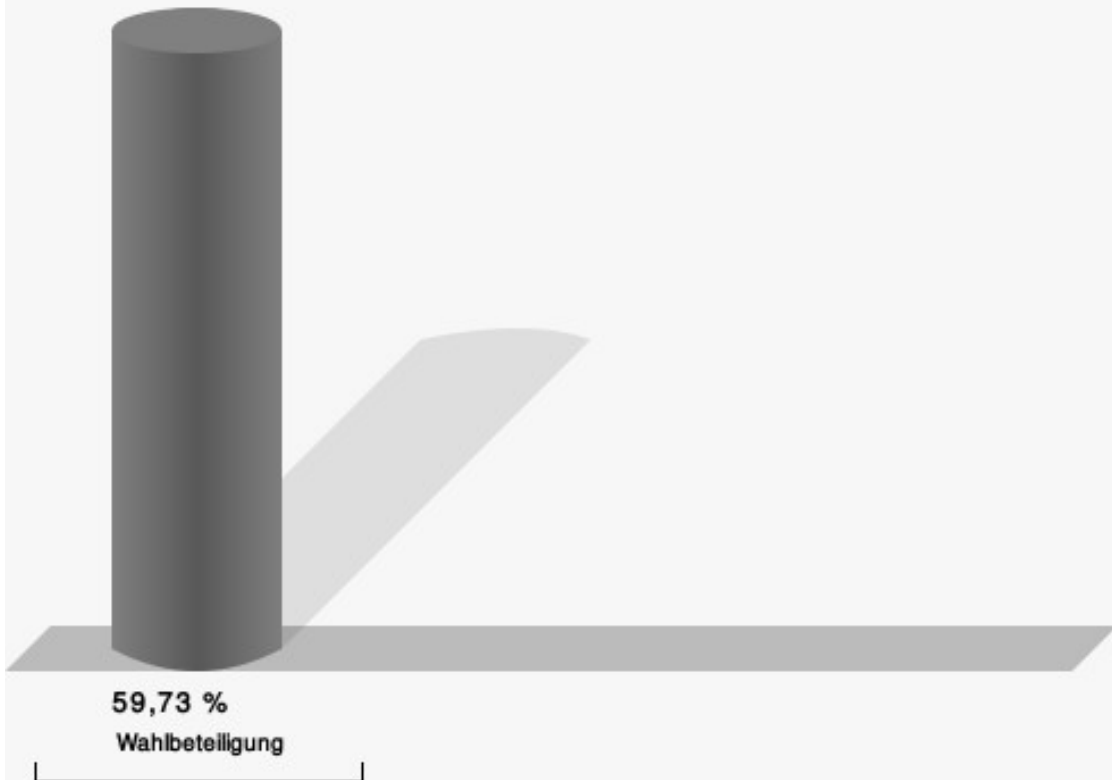
Crummenerl, AfD = Horst Crummenerl, Alternative für Deutschland

Czerny, DIE LINKE = Stefan Czerny, DIE LINKE

Goldbach, UWG Oberberg = Ulrike Goldbach, Unabhängige Wählergemeinschaft Oberbergischer Kreis

Pütz, FWO/DU = Sabine Pütz, Freie Wählergemeinschaft Oberberg / Die Unabhängigen Oberberg

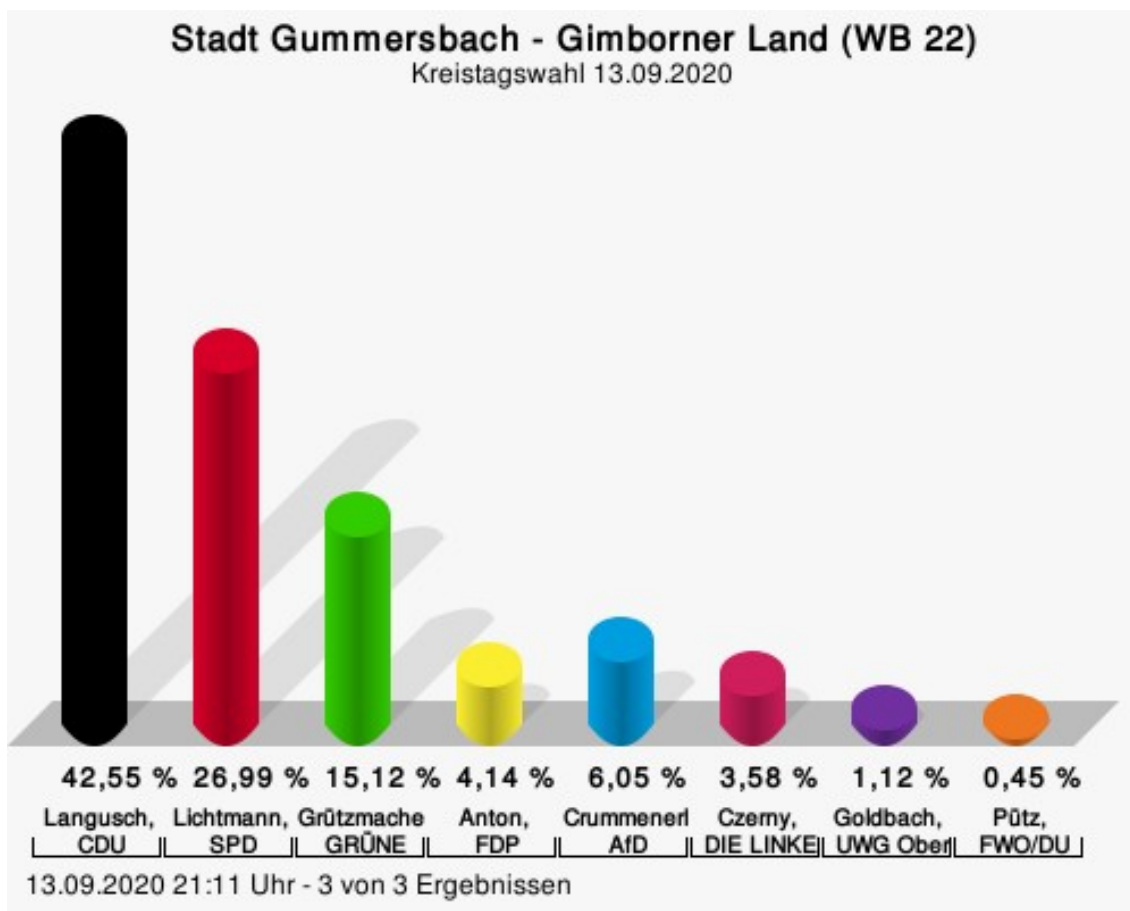
## Wahlbeteiligung



13.09.2020 21:03 Uhr - 3 von 3 Ergebnissen

## Gimborner Land (WB 22)

	Anzahl	Prozent
Langusch, CDU	380	42,55 %
Lichtmann, SPD	241	26,99 %
Grützmaker, GRÜNE	135	15,12 %
Anton, FDP	37	4,14 %
Crummenerl, AfD	54	6,05 %
Czerny, DIE LINKE	32	3,58 %
Goldbach, UWG Oberberg	10	1,12 %
Pütz, FWO/DU	4	0,45 %



Langusch, CDU = Harald Langusch, Christlich Demokratische Union Deutschlands

Lichtmann, SPD = Sven Lichtmann, Sozialdemokratische Partei Deutschlands

Grützmaker, GRÜNE = Sabine Grützmaker, BÜNDNIS 90/DIE GRÜNEN

Anton, FDP = Ursula Anton, Freie Demokratische Partei

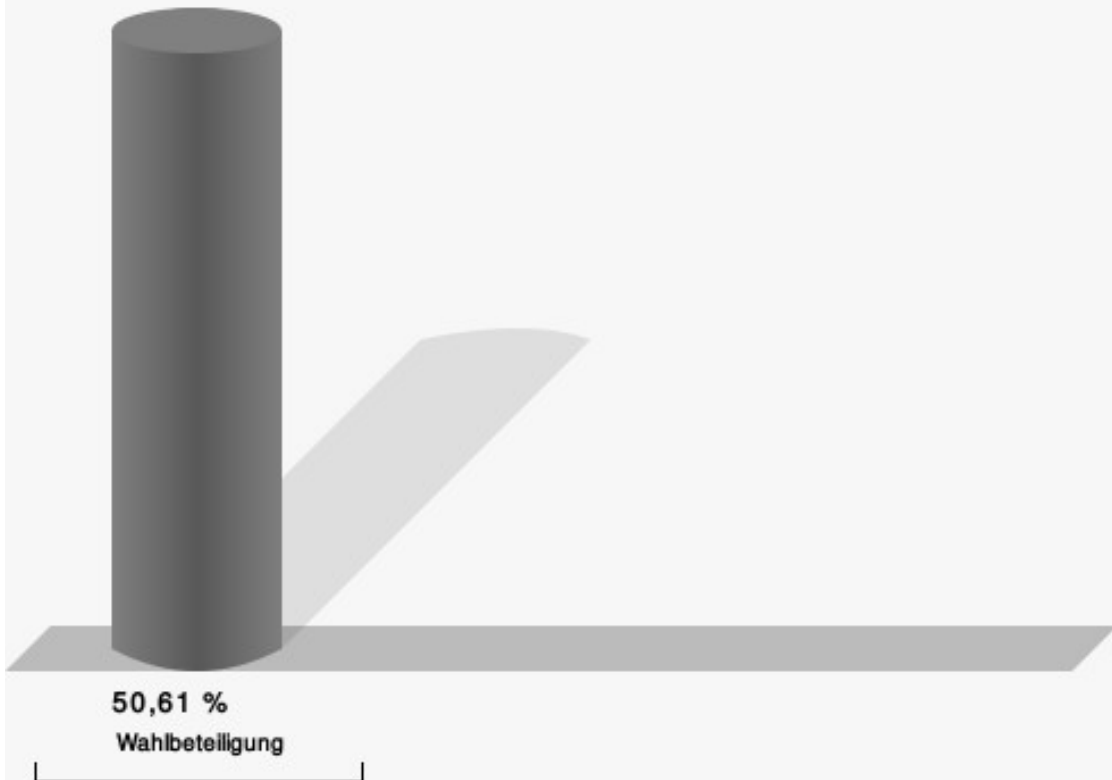
Crummenerl, AfD = Horst Crummenerl, Alternative für Deutschland

Czerny, DIE LINKE = Stefan Czerny, DIE LINKE

Goldbach, UWG Oberberg = Ulrike Goldbach, Unabhängige Wählergemeinschaft Oberbergischer Kreis

Pütz, FWO/DU = Sabine Pütz, Freie Wählergemeinschaft Oberberg / Die Unabhängigen Oberberg

## Wahlbeteiligung



13.09.2020 21:11 Uhr - 3 von 3 Ergebnissen

# Übersicht Wahlbezirke

Zusammenstellung der Ergebnisse nach Wahlbezirken

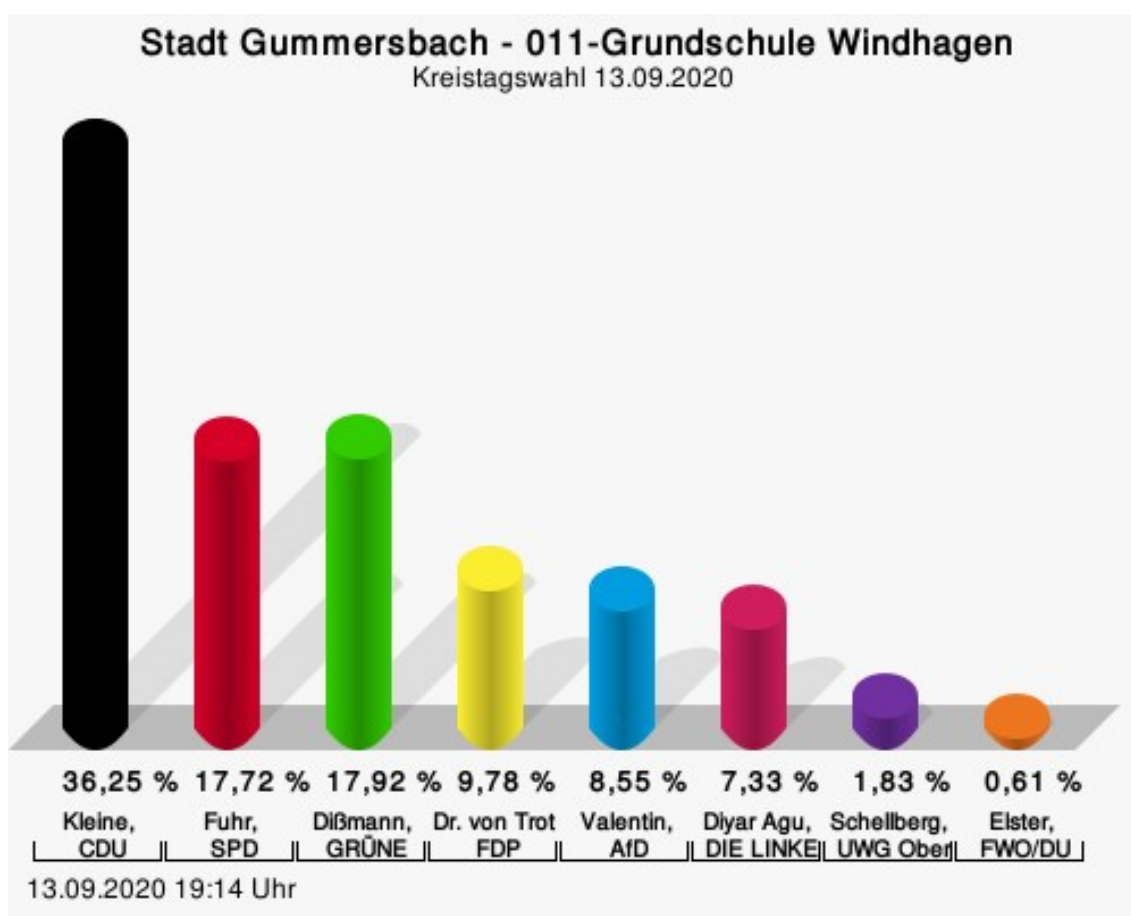
Wahlbezirk	Stand	Wahlbe- rechtigte	Wäh- ler/innen	gültig	CDU	SPD	GRÜNE	FDP	AfD	DIE LINKE	UWG Oberberg	FWO/DU
Windha- gen / Feu- erwache (WB 01)	3 von 3	2.070	53,04 %	98,27 %	<b>35,77 %</b>	19,83 %	18,16 %	11,96 %	6,21 %	5,84 %	1,20 %	1,02 %
Steinen- brück / Steinberg (WB 02)	3 von 3	2.084	53,21 %	97,75 %	<b>42,34 %</b>	18,36 %	18,27 %	8,12 %	6,00 %	5,63 %	1,20 %	0,09 %
Berstig / Mühlen- seßmar (WB 03)	3 von 3	1.987	47,46 %	98,09 %	<b>40,43 %</b>	17,30 %	22,05 %	7,14 %	7,03 %	3,46 %	1,51 %	1,08 %
Innen- stadt / Groten- bach (WB 04)	3 von 3	2.081	55,69 %	98,79 %	<b>38,52 %</b>	16,42 %	19,21 %	13,62 %	5,50 %	4,72 %	1,48 %	0,52 %
Bernberg Nord (WB 05)	3 von 3	1.645	34,83 %	95,81 %	<b>40,62 %</b>	16,94 %	19,13 %	2,55 %	15,48 %	3,64 %	1,28 %	0,36 %
Bernberg Süd (WB 06)	2 von 2	1.643	40,66 %	95,21 %	<b>52,67 %</b>	11,95 %	17,14 %	2,99 %	10,22 %	3,93 %	0,79 %	0,31 %
Steinmül- ler /Rospe (WB 07)	3 von 3	2.054	49,03 %	98,51 %	<b>40,02 %</b>	20,06 %	16,43 %	9,17 %	7,06 %	6,15 %	0,81 %	0,30 %
Karls- kamp / Strombach Ost (WB 08)	3 von 3	1.991	37,72 %	98,00 %	<b>40,22 %</b>	24,86 %	14,54 %	4,48 %	7,88 %	5,84 %	1,36 %	0,82 %

Wahlbezirk	Stand	Wahlbe- rechtigte	Wäh- ler/innen	gültig	CDU	SPD	GRÜNE	FDP	AfD	DIE LINKE	UWG Oberberg	FWO/DU
Strombach West (WB 09)	3 von 3	2.032	55,27 %	98,75 %	<b>42,02 %</b>	20,56 %	17,49 %	8,75 %	5,41 %	4,96 %	0,18 %	0,63 %
Erbland / Hunstig (WB 10)	3 von 3	1.769	55,57 %	98,07 %	<b>45,12 %</b>	19,81 %	17,22 %	4,56 %	8,09 %	2,80 %	1,24 %	1,14 %
Diering- hausen Nord (WB 11)	4 von 4	2.072	43,19 %	98,32 %	<b>48,41 %</b>	21,02 %	14,20 %	4,77 %	6,70 %	3,75 %	0,91 %	0,23 %
Diering- hausen Süd (WB 12)	3 von 3	2.024	38,74 %	97,32 %	<b>44,43 %</b>	20,84 %	14,02 %	7,47 %	6,95 %	3,67 %	1,57 %	1,05 %
Vollmer- hausen (WB 13)	3 von 3	1.743	41,42 %	97,51 %	<b>46,02 %</b>	15,48 %	15,77 %	6,82 %	9,09 %	3,27 %	2,56 %	0,99 %
Niederseß- mar West (WB 14)	2 von 2	1.686	41,22 %	98,13 %	<b>46,04 %</b>	20,53 %	11,29 %	7,48 %	8,06 %	4,25 %	1,17 %	1,17 %
Niederseß- mar Ost / Rebbelroth (WB 15)	3 von 3	1.626	42,37 %	97,97 %	<b>38,81 %</b>	31,11 %	11,11 %	5,19 %	8,30 %	4,15 %	0,59 %	0,74 %
Derschlag West (WB 16)	2 von 2	1.607	45,55 %	97,95 %	<b>46,86 %</b>	31,66 %	7,53 %	3,07 %	7,25 %	1,81 %	0,56 %	1,26 %
Derschlag Ost (WB 17)	2 von 2	1.599	42,90 %	98,54 %	<b>40,53 %</b>	38,91 %	7,54 %	3,11 %	6,21 %	2,51 %	0,74 %	0,44 %

Wahlbezirk	Stand	Wahlberechtigte	Wähler/innen	gültig	CDU	SPD	GRÜNE	FDP	AfD	DIE LINKE	UWG Oberberg	FWO/DU
Bernberg Ost / Dümmlinghausen (WB 18)	3 von 3	1.689	45,17 %	97,51 %	<b>50,40 %</b>	20,70 %	10,22 %	4,57 %	8,87 %	3,23 %	1,21 %	0,81 %
Reininghausen / Becke (WB 19)	3 von 3	1.745	45,96 %	98,88 %	<b>41,36 %</b>	20,30 %	20,18 %	5,55 %	7,57 %	2,52 %	1,77 %	0,76 %
Aggertalsperre (WB 20)	4 von 4	2.134	55,34 %	99,07 %	<b>56,32 %</b>	13,33 %	14,44 %	4,70 %	7,35 %	1,79 %	1,37 %	0,68 %
Herreshagen / Hülzenbusch (WB 21)	3 von 3	1.763	59,73 %	98,67 %	<b>48,60 %</b>	17,04 %	19,25 %	3,66 %	6,74 %	2,31 %	1,73 %	0,67 %
Gimborner Land (WB 22)	3 von 3	1.806	50,61 %	97,70 %	<b>42,55 %</b>	26,99 %	15,12 %	4,14 %	6,05 %	3,58 %	1,12 %	0,45 %
Stadt Gummersbach	64 von 64	40.850	47,32 %	98,06 %	<b>43,97 %</b>	20,64 %	15,84 %	6,44 %	7,35 %	3,87 %	1,20 %	0,70 %

## Stimmbezirke 011-Grundschule Windhagen

	Anzahl	Prozent
Kleine, CDU	178	36,25 %
Fuhr, SPD	87	17,72 %
Dißmann, GRÜNE	88	17,92 %
Dr. von Trotha, FDP	48	9,78 %
Valentin, AfD	42	8,55 %
Agu, DIE LINKE	36	7,33 %
Schellberg, UWG Oberberg	9	1,83 %
Elster, FWO/DU	3	0,61 %



Kleine, CDU = Jürgen Kleine, Christlich Demokratische Union Deutschlands

Fuhr, SPD = Marion Fuhr, Sozialdemokratische Partei Deutschlands

Dißmann, GRÜNE = Andreas Dißmann, BÜNDNIS 90/DIE GRÜNEN

Dr. von Trotha, FDP = Dr. Ulrich von Trotha, Freie Demokratische Partei

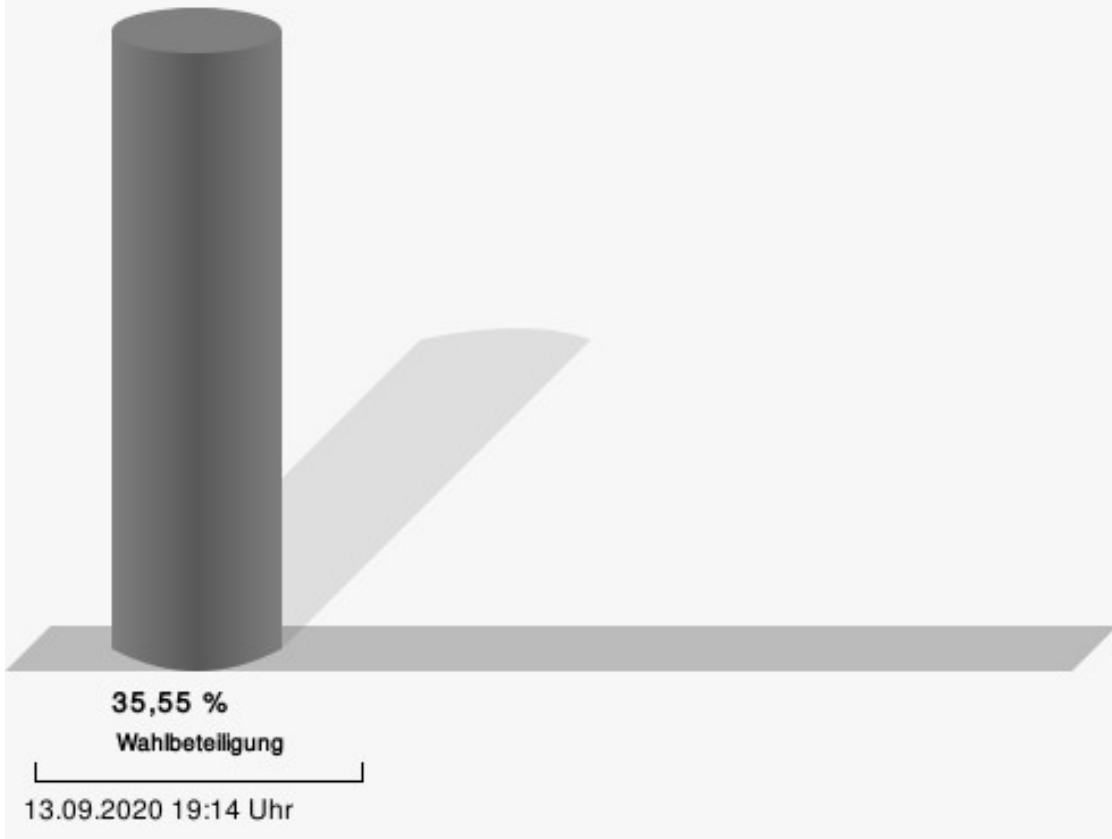
Valentin, AfD = Susanne Valentin, Alternative für Deutschland

Schellberg, UWG Oberberg = Wolfgang Schellberg, Unabhängige Wählergemeinschaft Oberbergischer Kreis

Elster, FWO/DU = Monika Elster, Freie Wählergemeinschaft Oberberg / Die Unabhängigen Oberberg

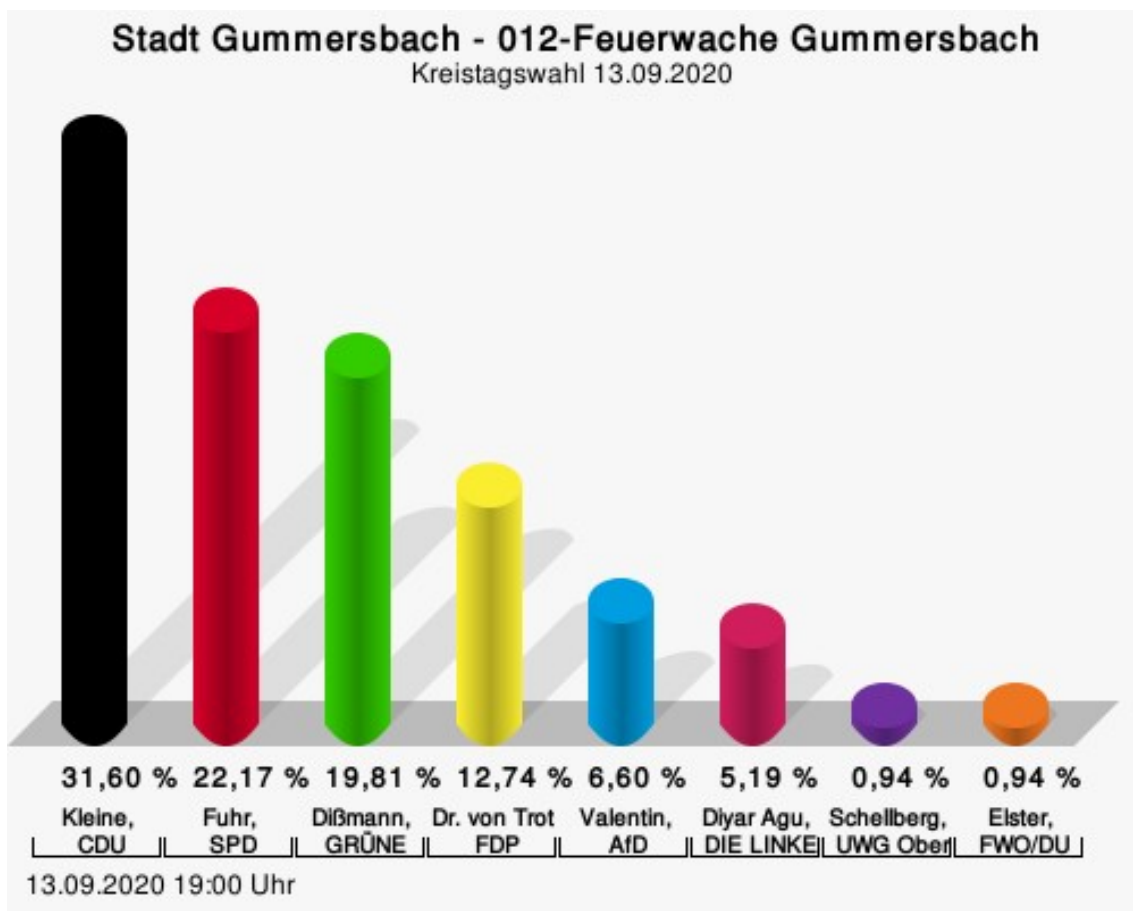


## Wahlbeteiligung



## 012-Feuerwache Gummersbach

	Anzahl	Prozent
Kleine, CDU	67	31,60 %
Fuhr, SPD	47	22,17 %
Dißmann, GRÜNE	42	19,81 %
Dr. von Trotha, FDP	27	12,74 %
Valentin, AfD	14	6,60 %
Agu, DIE LINKE	11	5,19 %
Schellberg, UWG Oberberg	2	0,94 %
Elster, FWO/DU	2	0,94 %



Kleine, CDU = Jürgen Kleine, Christlich Demokratische Union Deutschlands

Fuhr, SPD = Marion Fuhr, Sozialdemokratische Partei Deutschlands

Dißmann, GRÜNE = Andreas Dißmann, BÜNDNIS 90/DIE GRÜNEN

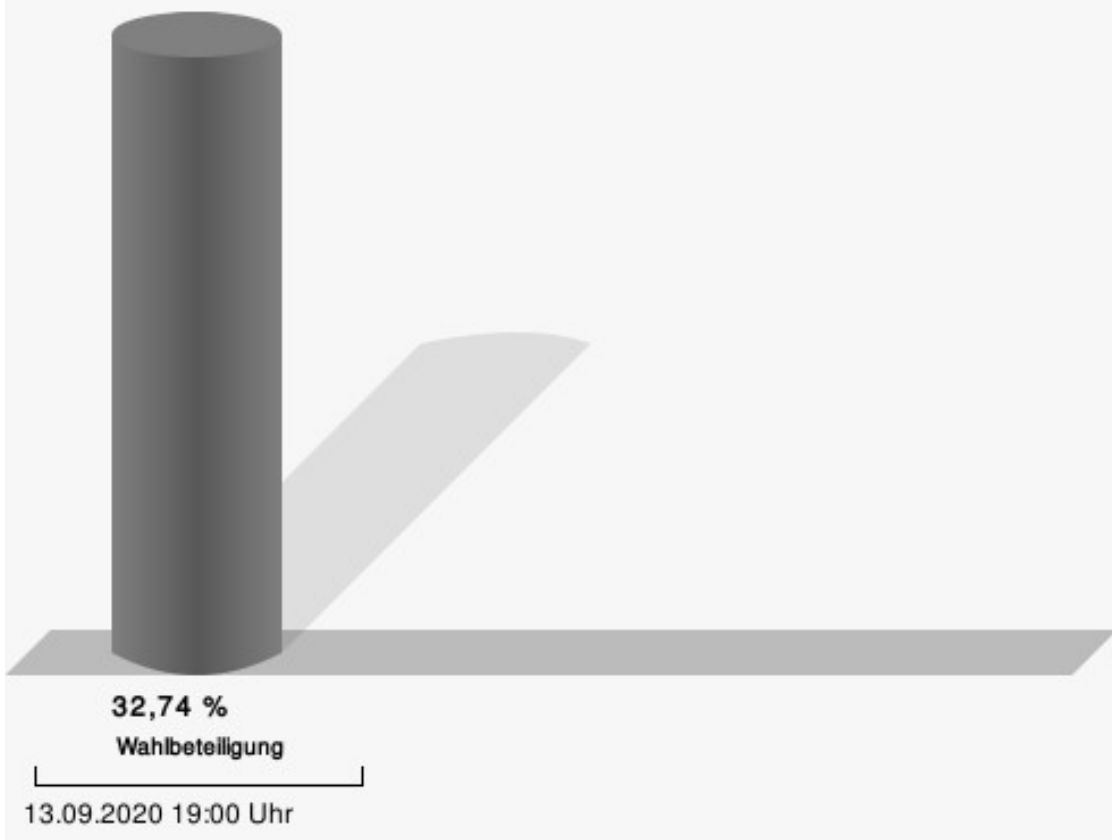
Dr. von Trotha, FDP = Dr. Ulrich von Trotha, Freie Demokratische Partei

Valentin, AfD = Susanne Valentin, Alternative für Deutschland

Schellberg, UWG Oberberg = Wolfgang Schellberg, Unabhängige Wählergemeinschaft Oberbergischer Kreis

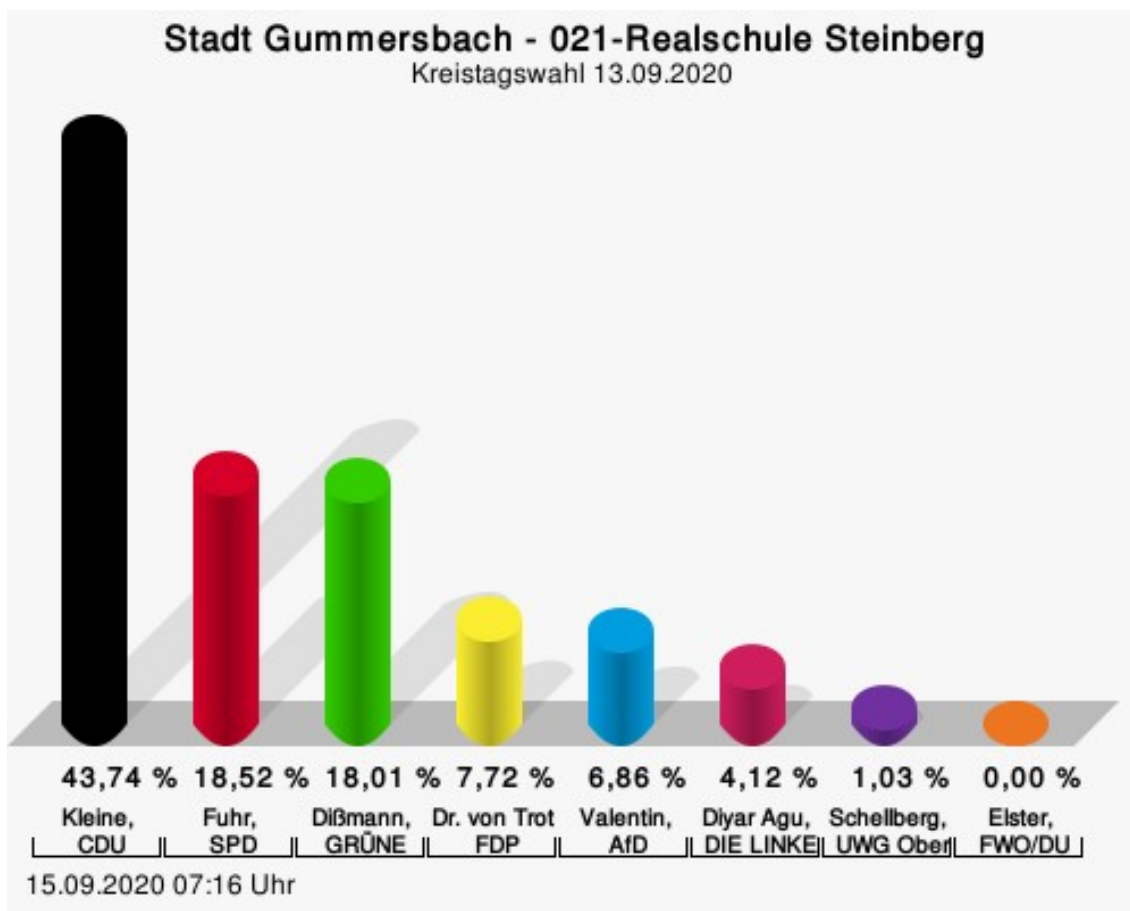
Elster, FWO/DU = Monika Elster, Freie Wählergemeinschaft Oberberg / Die Unabhängigen Oberberg

## Wahlbeteiligung



## 021-Realschule Steinberg

	Anzahl	Prozent
Kleine, CDU	255	43,74 %
Fuhr, SPD	108	18,52 %
Dißmann, GRÜNE	105	18,01 %
Dr. von Trotha, FDP	45	7,72 %
Valentin, AfD	40	6,86 %
Agu, DIE LINKE	24	4,12 %
Schellberg, UWG Oberberg	6	1,03 %
Elster, FWO/DU	0	0,00 %



Kleine, CDU = Jürgen Kleine, Christlich Demokratische Union Deutschlands

Fuhr, SPD = Marion Fuhr, Sozialdemokratische Partei Deutschlands

Dißmann, GRÜNE = Andreas Dißmann, BÜNDNIS 90/DIE GRÜNEN

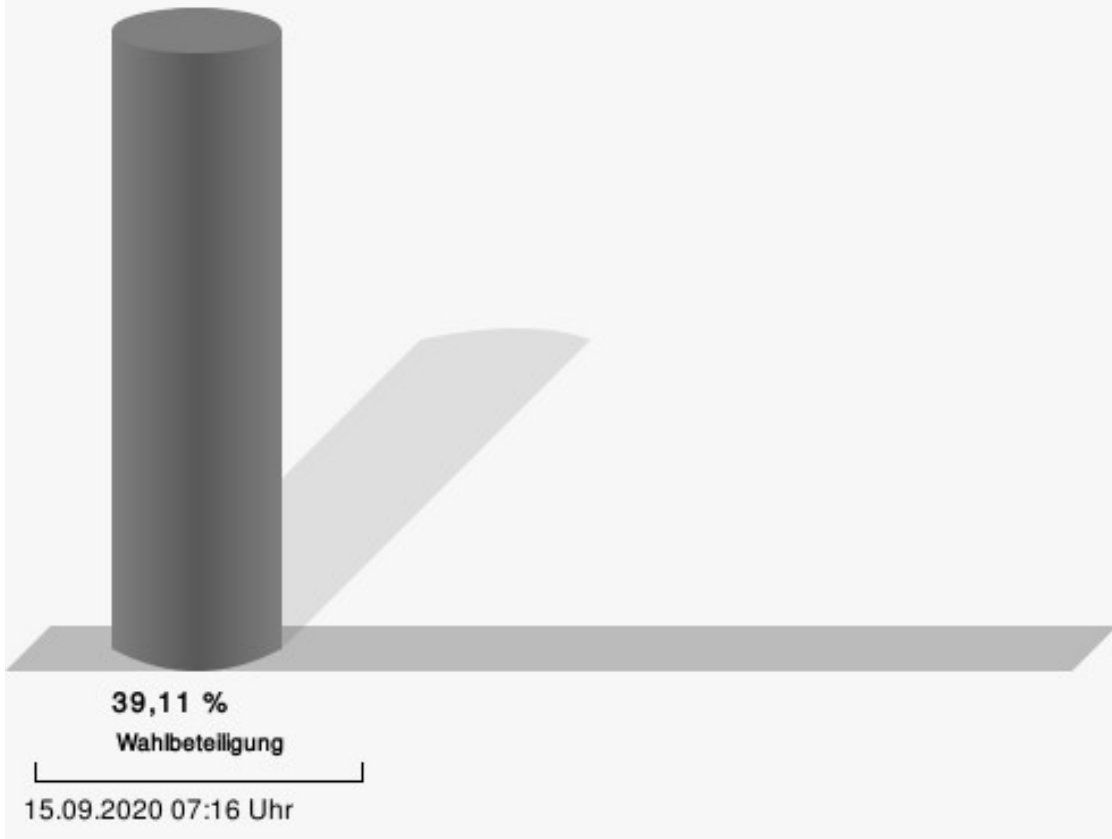
Dr. von Trotha, FDP = Dr. Ulrich von Trotha, Freie Demokratische Partei

Valentin, AfD = Susanne Valentin, Alternative für Deutschland

Schellberg, UWG Oberberg = Wolfgang Schellberg, Unabhängige Wählergemeinschaft Oberbergischer Kreis

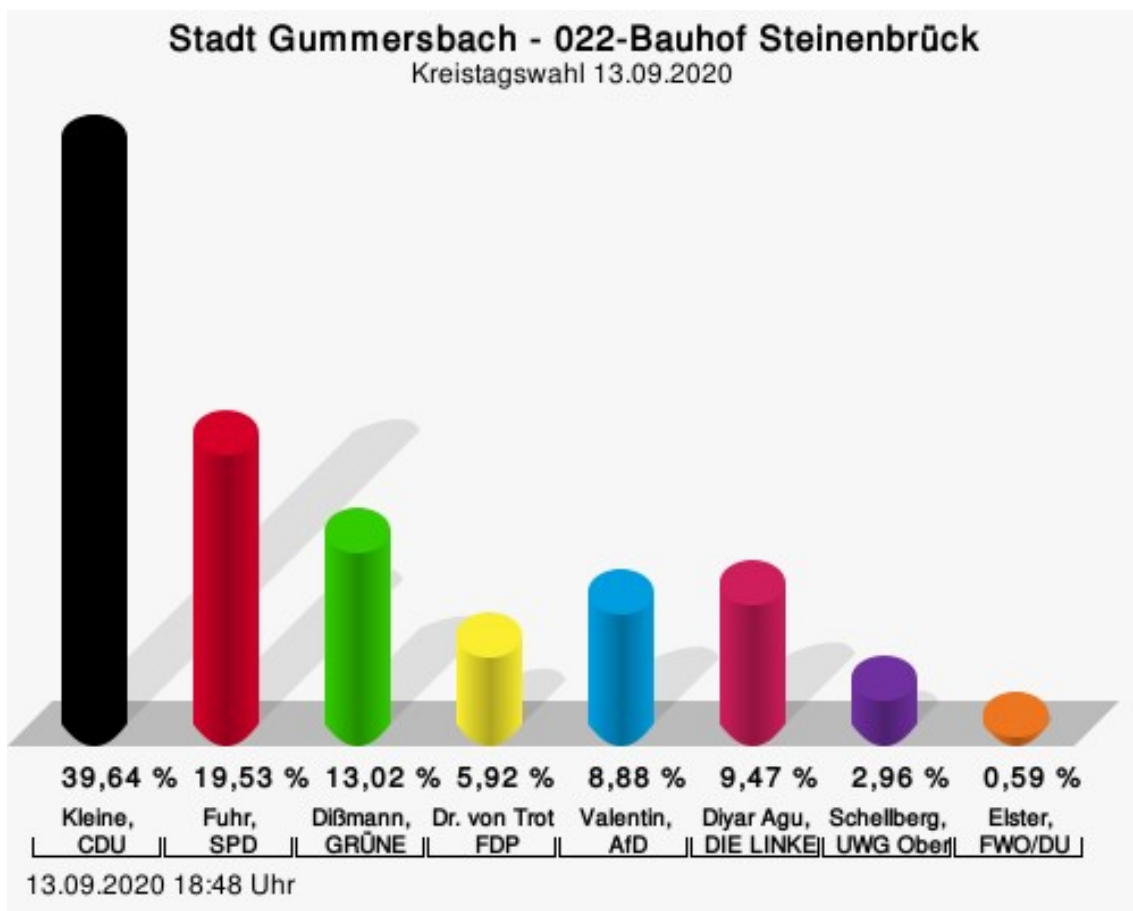
Elster, FWO/DU = Monika Elster, Freie Wählergemeinschaft Oberberg / Die Unabhängigen Oberberg

## Wahlbeteiligung



## 022-Bauhof Steinenbrück

	Anzahl	Prozent
Kleine, CDU	67	39,64 %
Fuhr, SPD	33	19,53 %
Dißmann, GRÜNE	22	13,02 %
Dr. von Trotha, FDP	10	5,92 %
Valentin, AfD	15	8,88 %
Agu, DIE LINKE	16	9,47 %
Schellberg, UWG Oberberg	5	2,96 %
Elster, FWO/DU	1	0,59 %



Kleine, CDU = Jürgen Kleine, Christlich Demokratische Union Deutschlands

Fuhr, SPD = Marion Fuhr, Sozialdemokratische Partei Deutschlands

Dißmann, GRÜNE = Andreas Dißmann, BÜNDNIS 90/DIE GRÜNEN

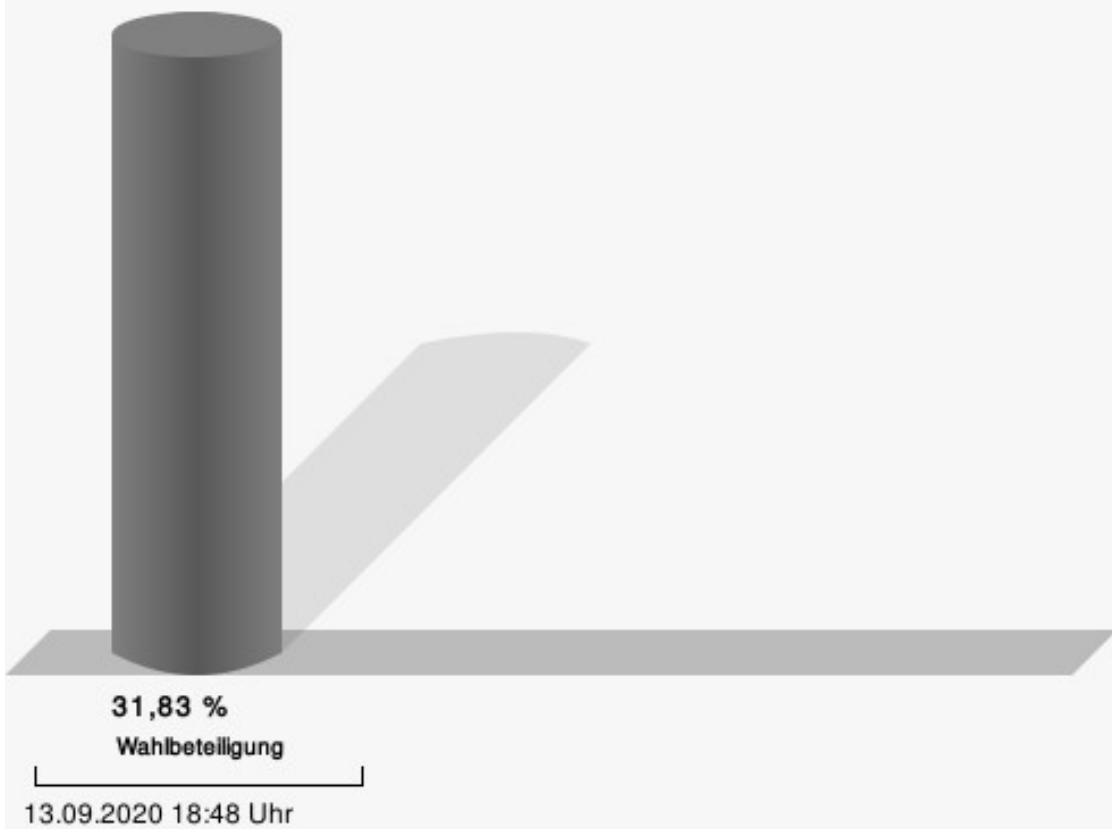
Dr. von Trotha, FDP = Dr. Ulrich von Trotha, Freie Demokratische Partei

Valentin, AfD = Susanne Valentin, Alternative für Deutschland

Schellberg, UWG Oberberg = Wolfgang Schellberg, Unabhängige Wählergemeinschaft Oberbergischer Kreis

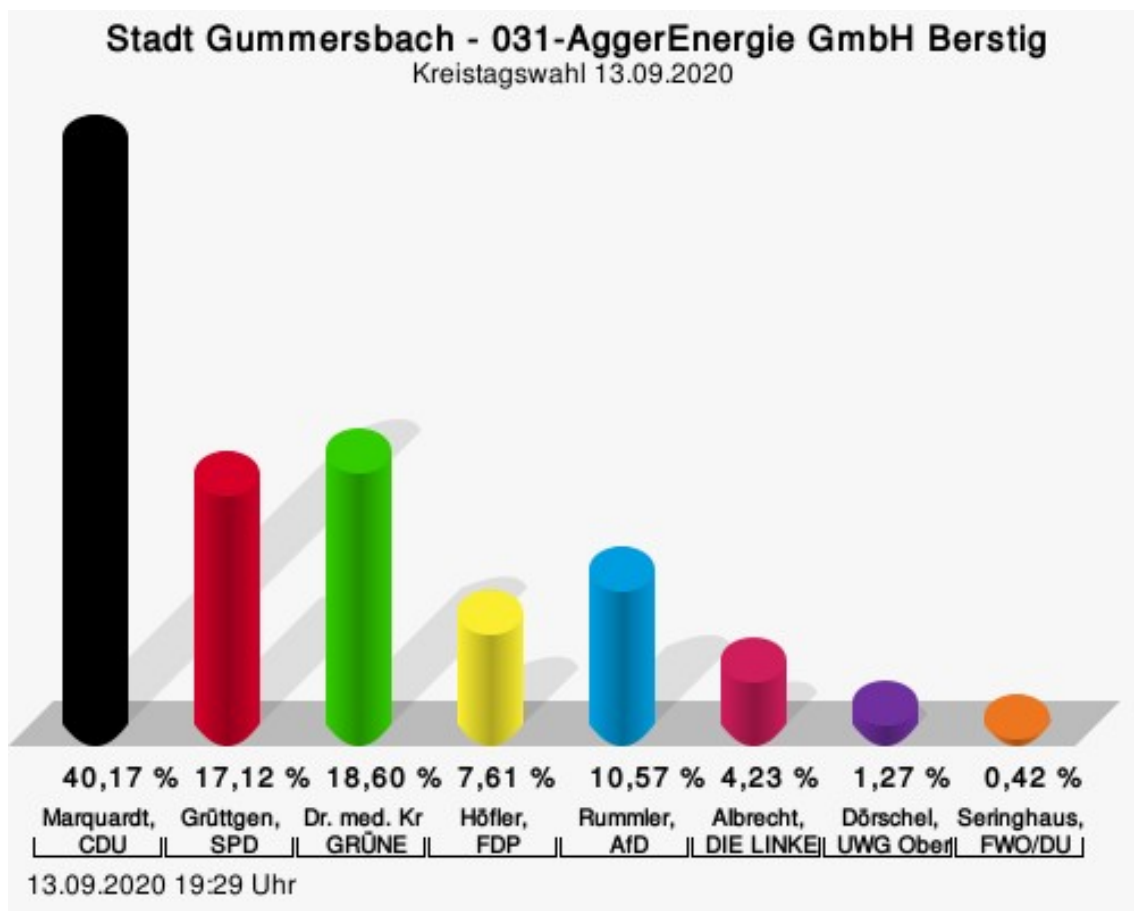
Elster, FWO/DU = Monika Elster, Freie Wählergemeinschaft Oberberg / Die Unabhängigen Oberberg

## Wahlbeteiligung



## 031-AggerEnergie GmbH Berstig

	Anzahl	Prozent
Marquardt, CDU	190	40,17 %
Grüttgen, SPD	81	17,12 %
Dr. med. Krolewski, GRÜNE	88	18,60 %
Höfler, FDP	36	7,61 %
Rummler, AfD	50	10,57 %
Albrecht, DIE LINKE	20	4,23 %
Dörschel, UWG Oberberg	6	1,27 %
Seringhaus, FWO/DU	2	0,42 %



Marquardt, CDU = Jürgen Fritz Marquardt, Christlich Demokratische Union Deutschlands

Grüttgen, SPD = Kathrin Grüttgen, Sozialdemokratische Partei Deutschlands

Dr. med. Krolewski, GRÜNE = Dr. med. Ralph Krolewski, BÜNDNIS 90/DIE GRÜNEN

Höfler, FDP = Roman Höfler, Freie Demokratische Partei

Rummler, AfD = Bernd Rummler, Alternative für Deutschland

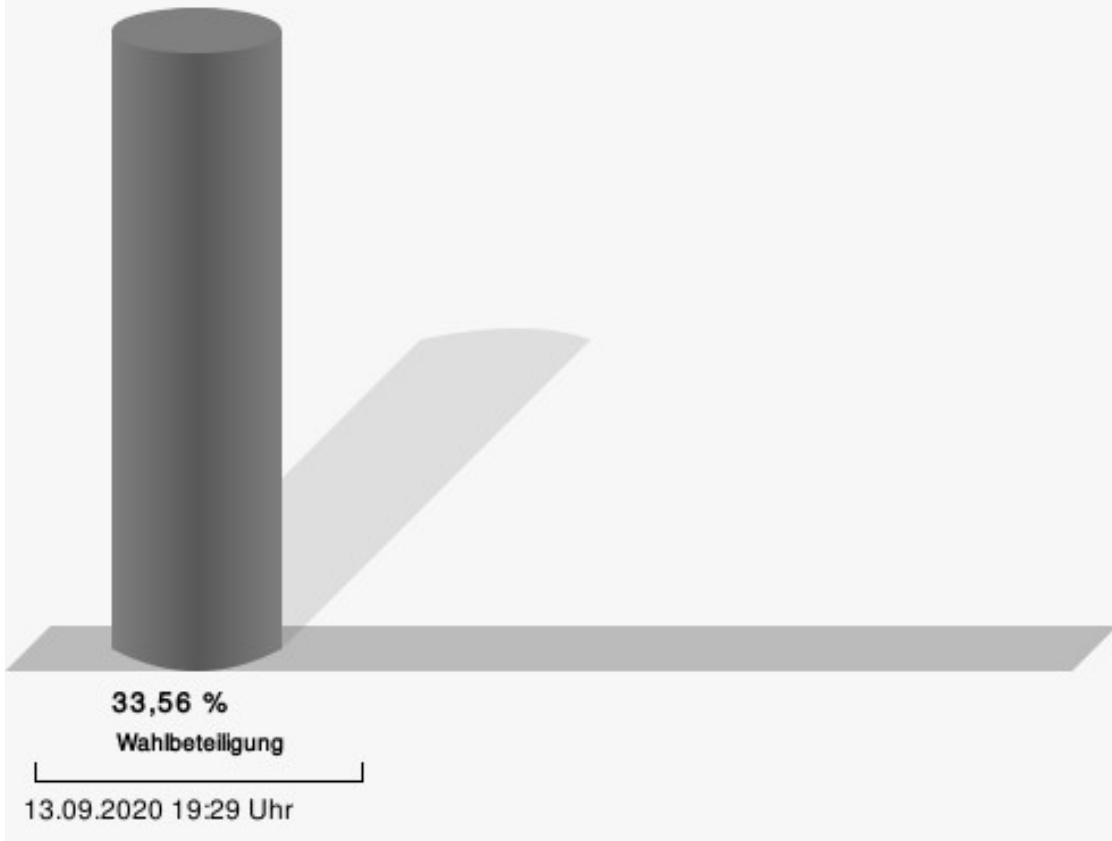
Albrecht, DIE LINKE = Uta Albrecht, DIE LINKE

Dörschel, UWG Oberberg = Dirk Dörschel, Unabhängige Wählergemeinschaft Oberbergischer Kreis

Seringhaus, FWO/DU = Sonja Seringhaus, Freie Wählergemeinschaft Oberberg / Die Unabhängigen Oberberg

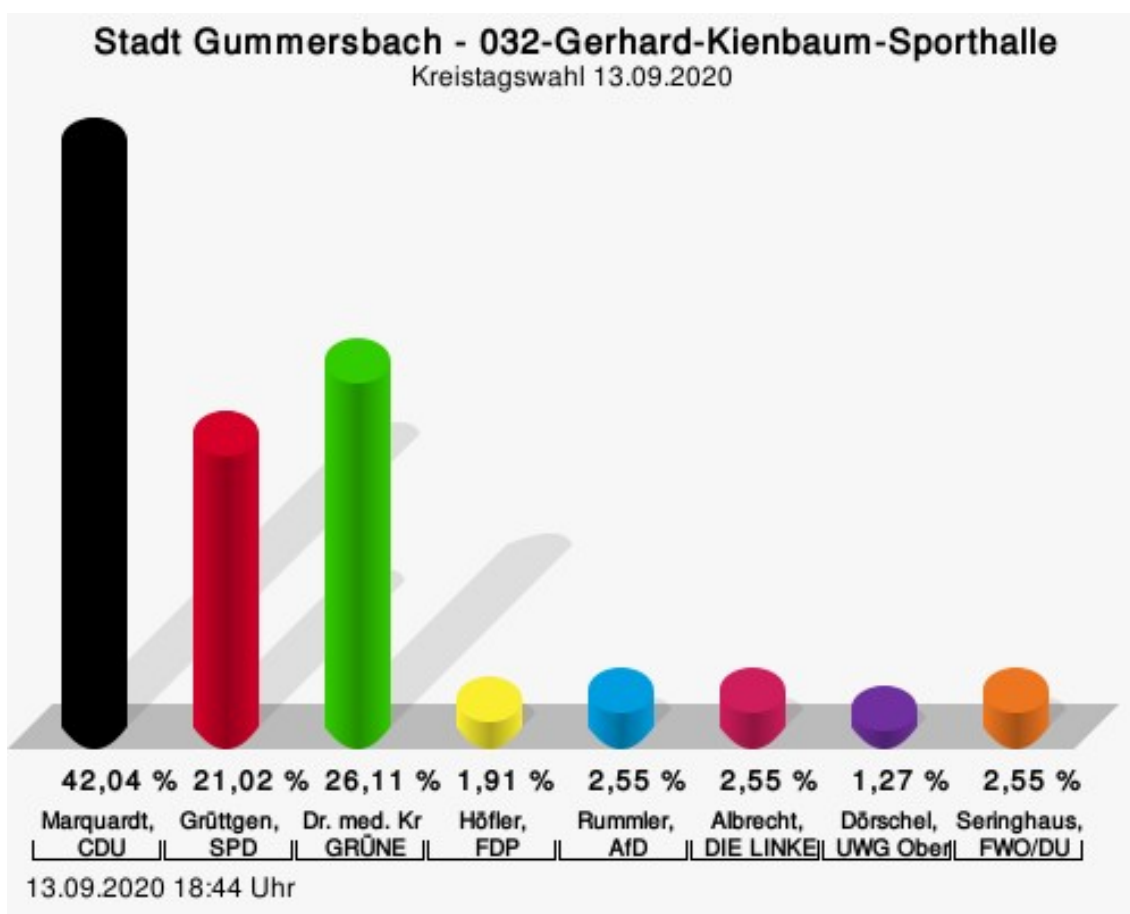


## Wahlbeteiligung



## 032-Gerhard-Kienbaum-Sporthalle

	Anzahl	Prozent
Marquardt, CDU	66	42,04 %
Grüttgen, SPD	33	21,02 %
Dr. med. Krolewski, GRÜNE	41	26,11 %
Höfler, FDP	3	1,91 %
Rummler, AfD	4	2,55 %
Albrecht, DIE LINKE	4	2,55 %
Dörschel, UWG Oberberg	2	1,27 %
Seringhaus, FWO/DU	4	2,55 %



Marquardt, CDU = Jürgen Fritz Marquardt, Christlich Demokratische Union Deutschlands

Grüttgen, SPD = Kathrin Grüttgen, Sozialdemokratische Partei Deutschlands

Dr. med. Krolewski, GRÜNE = Dr. med. Ralph Krolewski, BÜNDNIS 90/DIE GRÜNEN

Höfler, FDP = Roman Höfler, Freie Demokratische Partei


Rummler, AfD = Bernd Rummler, Alternative für Deutschland

Albrecht, DIE LINKE = Uta Albrecht, DIE LINKE

Dörschel, UWG Oberberg = Dirk Dörschel, Unabhängige Wählergemeinschaft Oberbergischer Kreis

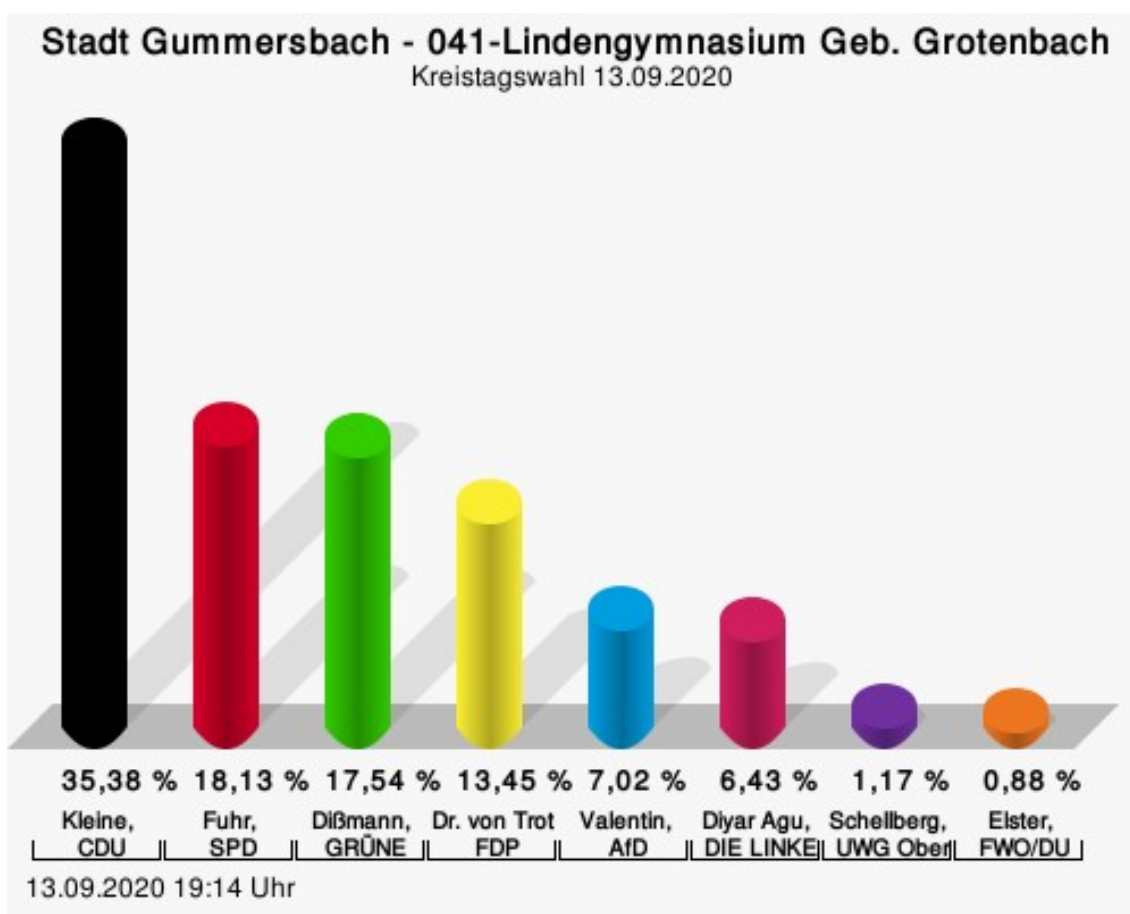
Seringhaus, FWO/DU = Sonja Seringhaus, Freie Wählergemeinschaft Oberberg / Die Unabhängigen Oberberg

## Wahlbeteiligung



## 041-Lindengymnasium Geb. Grotenbach

	Anzahl	Prozent
Kleine, CDU	121	35,38 %
Fuhr, SPD	62	18,13 %
Dißmann, GRÜNE	60	17,54 %
Dr. von Trotha, FDP	46	13,45 %
Valentin, AfD	24	7,02 %
Agu, DIE LINKE	22	6,43 %
Schellberg, UWG Oberberg	4	1,17 %
Elster, FWO/DU	3	0,88 %



Kleine, CDU = Jürgen Kleine, Christlich Demokratische Union Deutschlands

Fuhr, SPD = Marion Fuhr, Sozialdemokratische Partei Deutschlands

Dißmann, GRÜNE = Andreas Dißmann, BÜNDNIS 90/DIE GRÜNEN

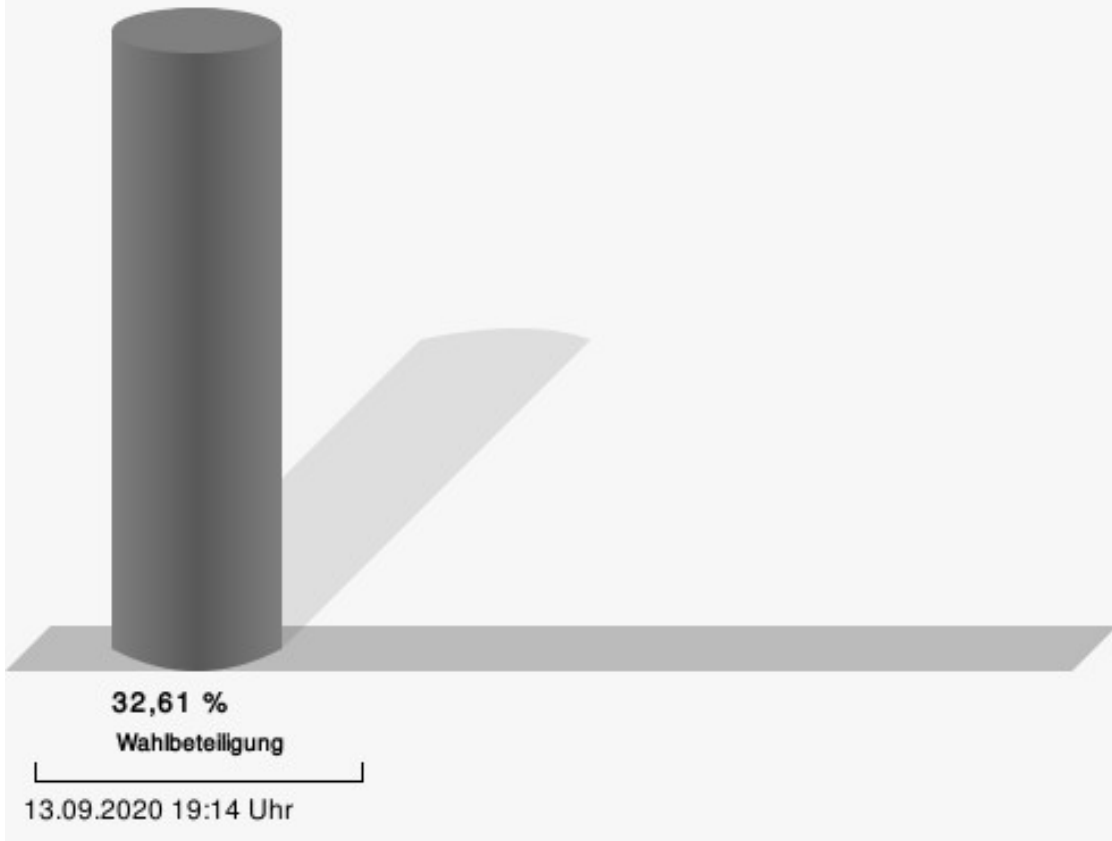
Dr. von Trotha, FDP = Dr. Ulrich von Trotha, Freie Demokratische Partei

Valentin, AfD = Susanne Valentin, Alternative für Deutschland

Schellberg, UWG Oberberg = Wolfgang Schellberg, Unabhängige Wählergemeinschaft Oberbergischer Kreis

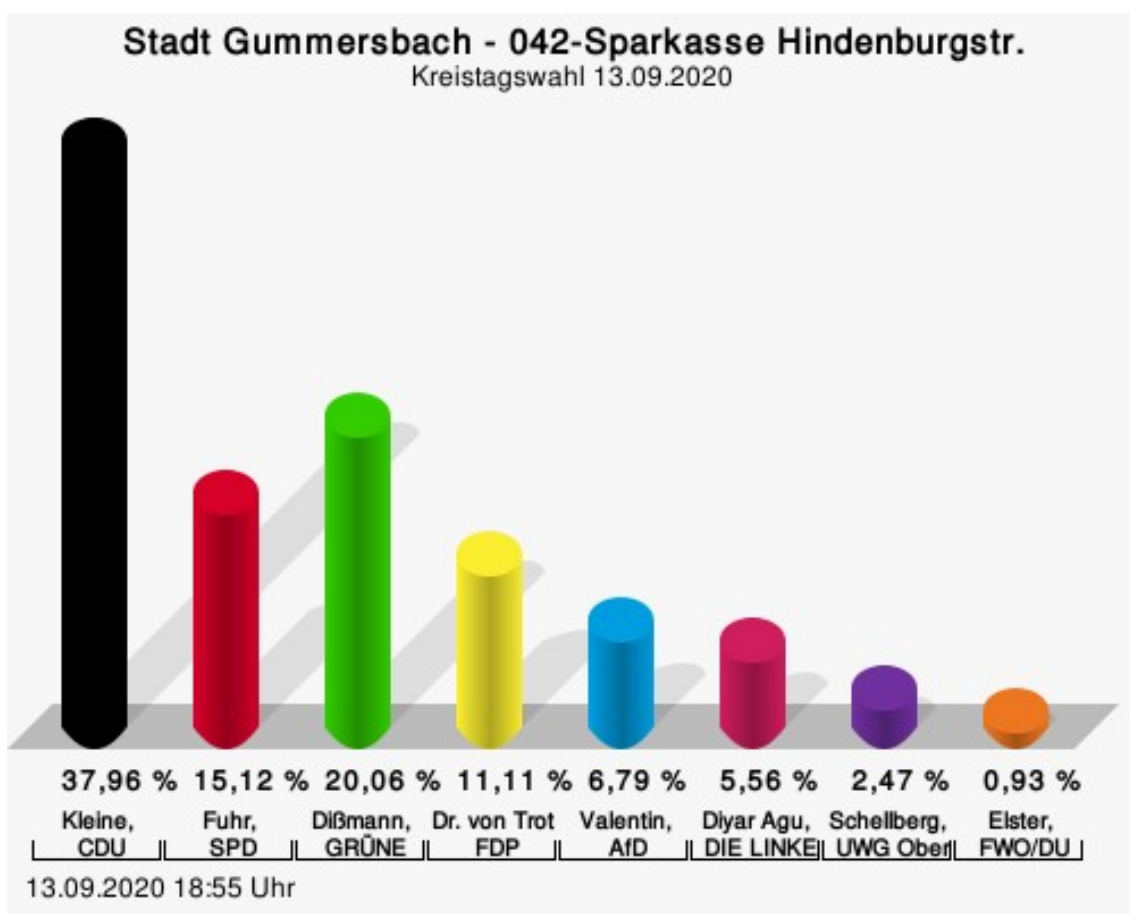
Elster, FWO/DU = Monika Elster, Freie Wählergemeinschaft Oberberg / Die Unabhängigen Oberberg

## Wahlbeteiligung



## 042-Sparkasse Hindenburgstr.

	Anzahl	Prozent
Kleine, CDU	123	37,96 %
Fuhr, SPD	49	15,12 %
Dißmann, GRÜNE	65	20,06 %
Dr. von Trotha, FDP	36	11,11 %
Valentin, AfD	22	6,79 %
Agu, DIE LINKE	18	5,56 %
Schellberg, UWG Oberberg	8	2,47 %
Elster, FWO/DU	3	0,93 %



Kleine, CDU = Jürgen Kleine, Christlich Demokratische Union Deutschlands

Fuhr, SPD = Marion Fuhr, Sozialdemokratische Partei Deutschlands

Dißmann, GRÜNE = Andreas Dißmann, BÜNDNIS 90/DIE GRÜNEN

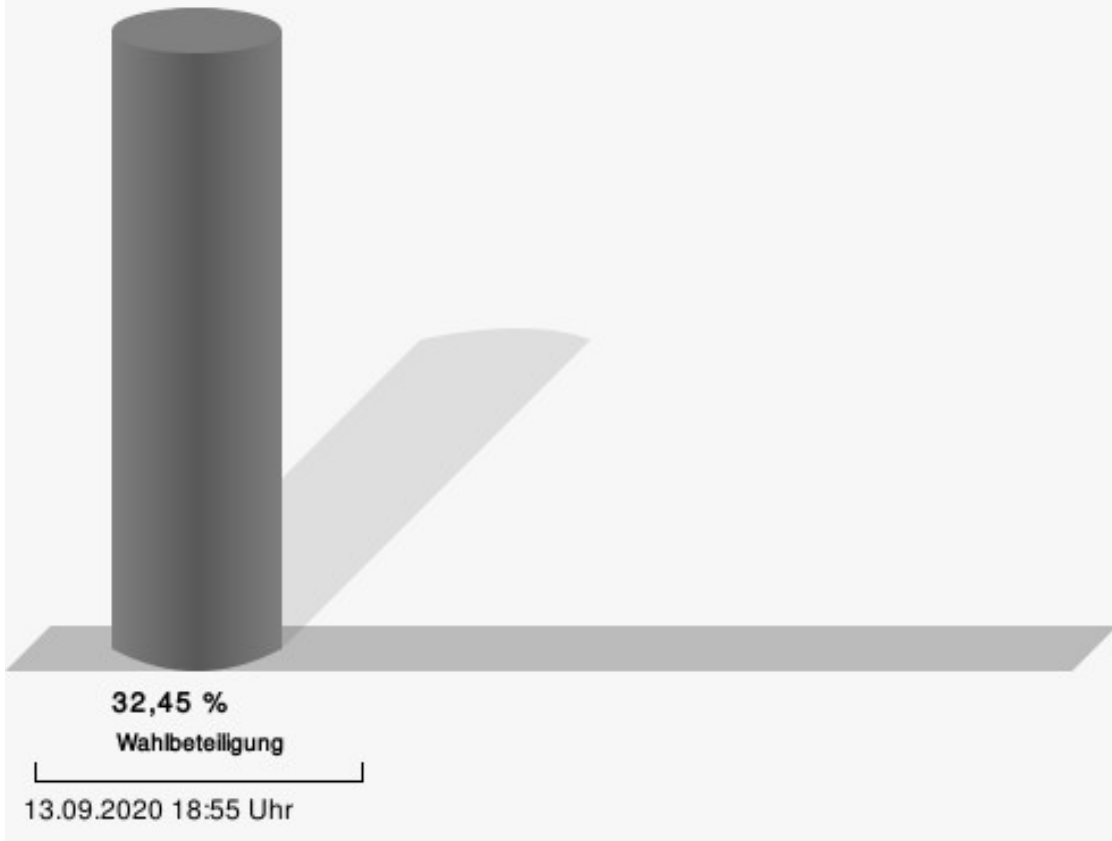
Dr. von Trotha, FDP = Dr. Ulrich von Trotha, Freie Demokratische Partei

Valentin, AfD = Susanne Valentin, Alternative für Deutschland

Schellberg, UWG Oberberg = Wolfgang Schellberg, Unabhängige Wählergemeinschaft Oberbergischer Kreis

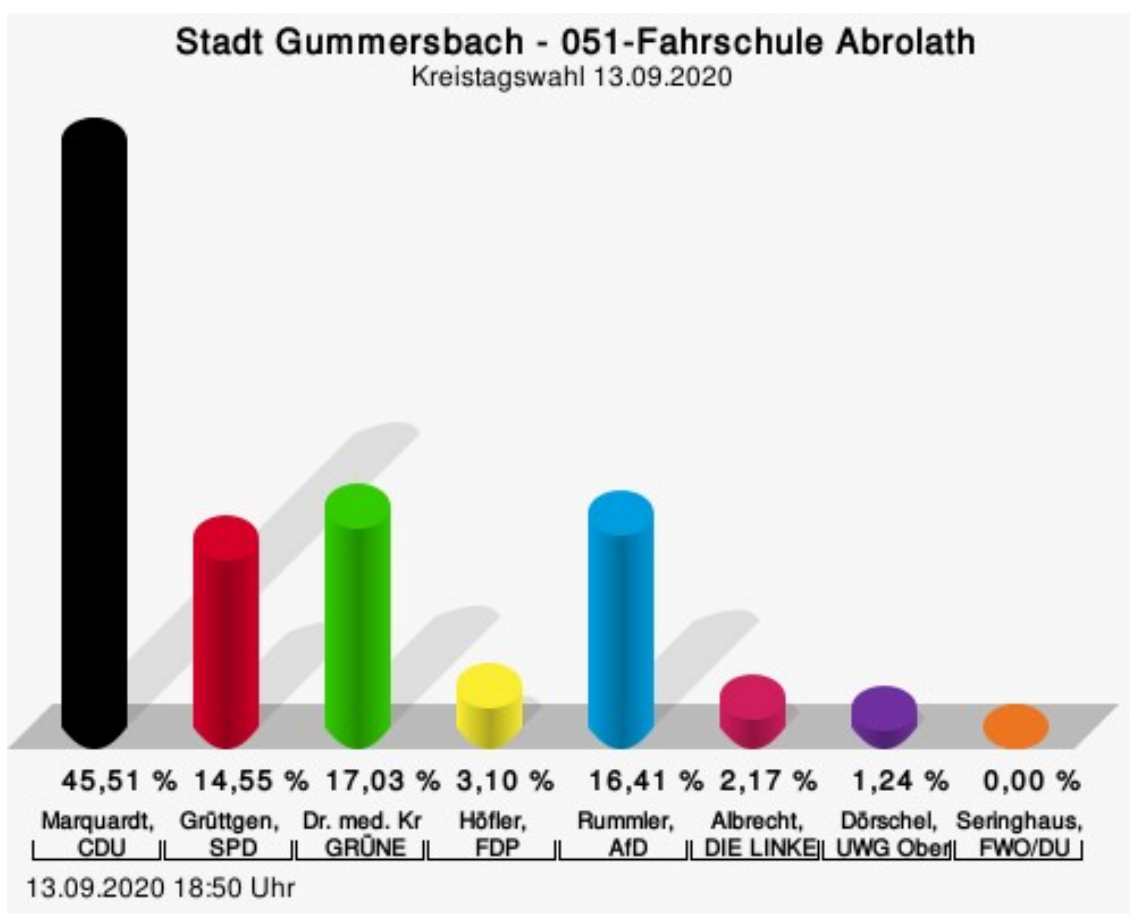
Elster, FWO/DU = Monika Elster, Freie Wählergemeinschaft Oberberg / Die Unabhängigen Oberberg

## Wahlbeteiligung



## 051-Fahrschule Abrolath

	Anzahl	Prozent
Marquardt, CDU	147	45,51 %
Grüttgen, SPD	47	14,55 %
Dr. med. Krolewski, GRÜNE	55	17,03 %
Höfler, FDP	10	3,10 %
Rummler, AfD	53	16,41 %
Albrecht, DIE LINKE	7	2,17 %
Dörschel, UWG Oberberg	4	1,24 %
Seringhaus, FWO/DU	0	0,00 %



Marquardt, CDU = Jürgen Fritz Marquardt, Christlich Demokratische Union Deutschlands

Grüttgen, SPD = Kathrin Grüttgen, Sozialdemokratische Partei Deutschlands

Dr. med. Krolewski, GRÜNE = Dr. med. Ralph Krolewski, BÜNDNIS 90/DIE GRÜNEN

Höfler, FDP = Roman Höfler, Freie Demokratische Partei

Rummler, AfD = Bernd Rummler, Alternative für Deutschland

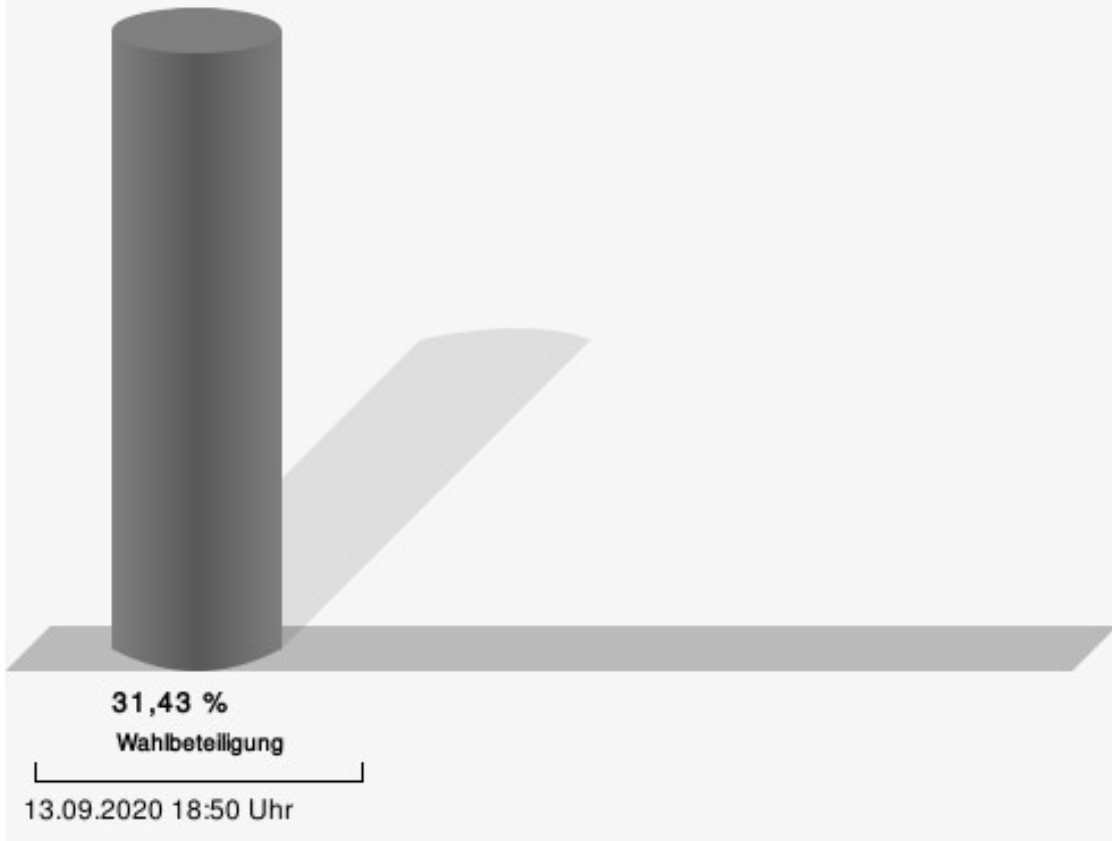
Albrecht, DIE LINKE = Uta Albrecht, DIE LINKE

Dörschel, UWG Oberberg = Dirk Dörschel, Unabhängige Wählergemeinschaft Oberbergischer Kreis

Seringhaus, FWO/DU = Sonja Seringhaus, Freie Wählergemeinschaft Oberberg / Die Unabhängigen Oberberg

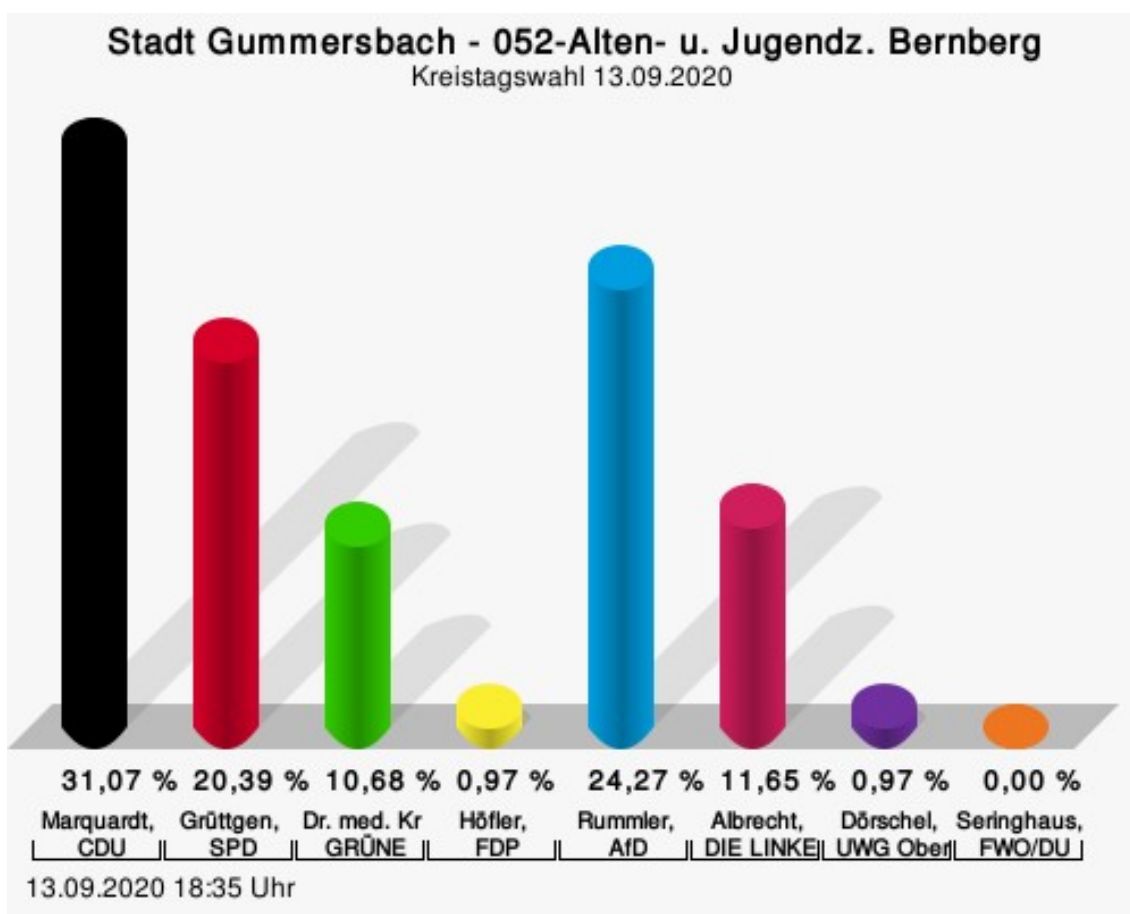


## Wahlbeteiligung



## 052-Alten- u. Jugendz. Bernberg

	Anzahl	Prozent
Marquardt, CDU	32	31,07 %
Grüttgen, SPD	21	20,39 %
Dr. med. Krolewski, GRÜNE	11	10,68 %
Höfler, FDP	1	0,97 %
Rummler, AfD	25	24,27 %
Albrecht, DIE LINKE	12	11,65 %
Dörschel, UWG Oberberg	1	0,97 %
Seringhaus, FWO/DU	0	0,00 %



Marquardt, CDU = Jürgen Fritz Marquardt, Christlich Demokratische Union Deutschlands

Grüttgen, SPD = Kathrin Grüttgen, Sozialdemokratische Partei Deutschlands

Dr. med. Krolewski, GRÜNE = Dr. med. Ralph Krolewski, BÜNDNIS 90/DIE GRÜNEN

Höfler, FDP = Roman Höfler, Freie Demokratische Partei


Rummler, AfD = Bernd Rummler, Alternative für Deutschland

Albrecht, DIE LINKE = Uta Albrecht, DIE LINKE

Dörschel, UWG Oberberg = Dirk Dörschel, Unabhängige Wählergemeinschaft Oberbergischer Kreis

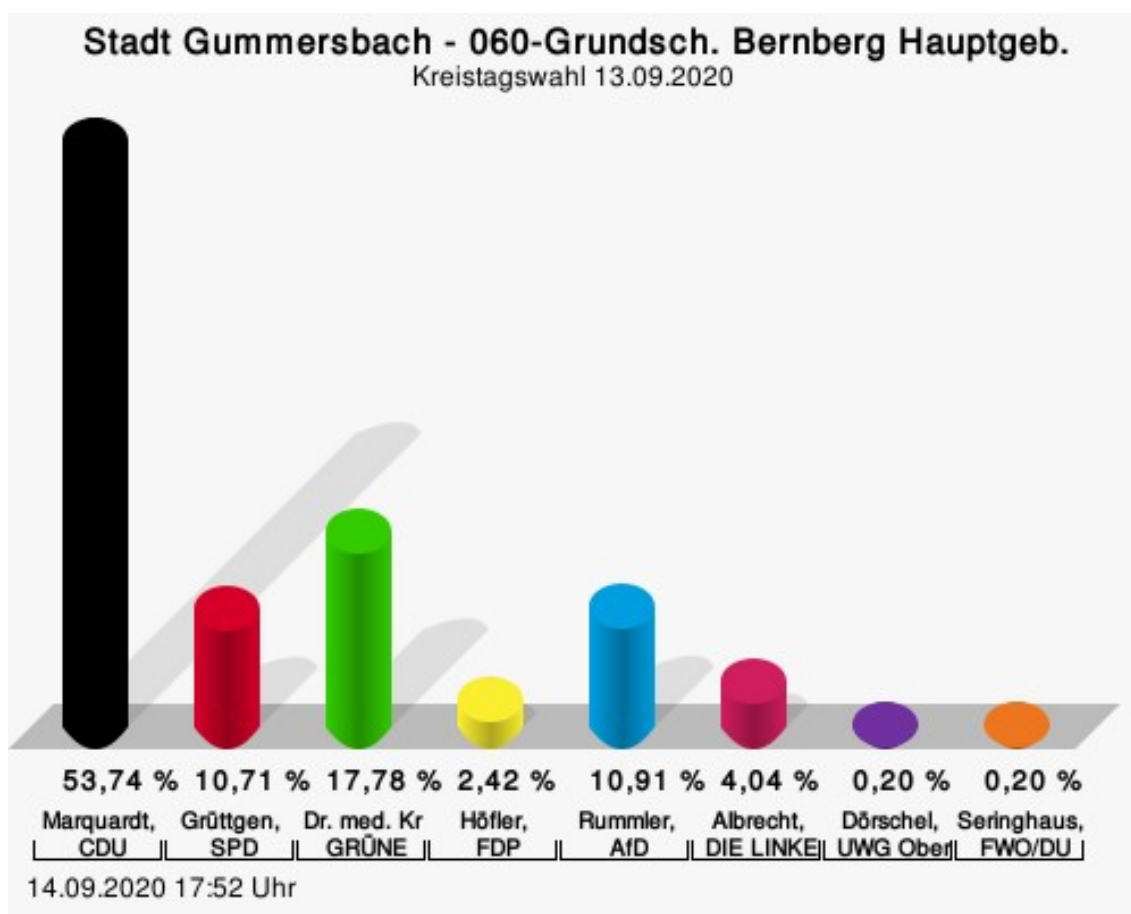
Seringhaus, FWO/DU = Sonja Seringhaus, Freie Wählergemeinschaft Oberberg / Die Unabhängigen Oberberg

## Wahlbeteiligung



## 060-Grundsch. Bernberg Hauptgeb.

	Anzahl	Prozent
Marquardt, CDU	266	53,74 %
Grüttgen, SPD	53	10,71 %
Dr. med. Krolewski, GRÜNE	88	17,78 %
Höfler, FDP	12	2,42 %
Rummler, AfD	54	10,91 %
Albrecht, DIE LINKE	20	4,04 %
Dörschel, UWG Oberberg	1	0,20 %
Seringhaus, FWO/DU	1	0,20 %



Marquardt, CDU = Jürgen Fritz Marquardt, Christlich Demokratische Union Deutschlands

Grüttgen, SPD = Kathrin Grüttgen, Sozialdemokratische Partei Deutschlands

Dr. med. Krolewski, GRÜNE = Dr. med. Ralph Krolewski, BÜNDNIS 90/DIE GRÜNEN

Höfler, FDP = Roman Höfler, Freie Demokratische Partei

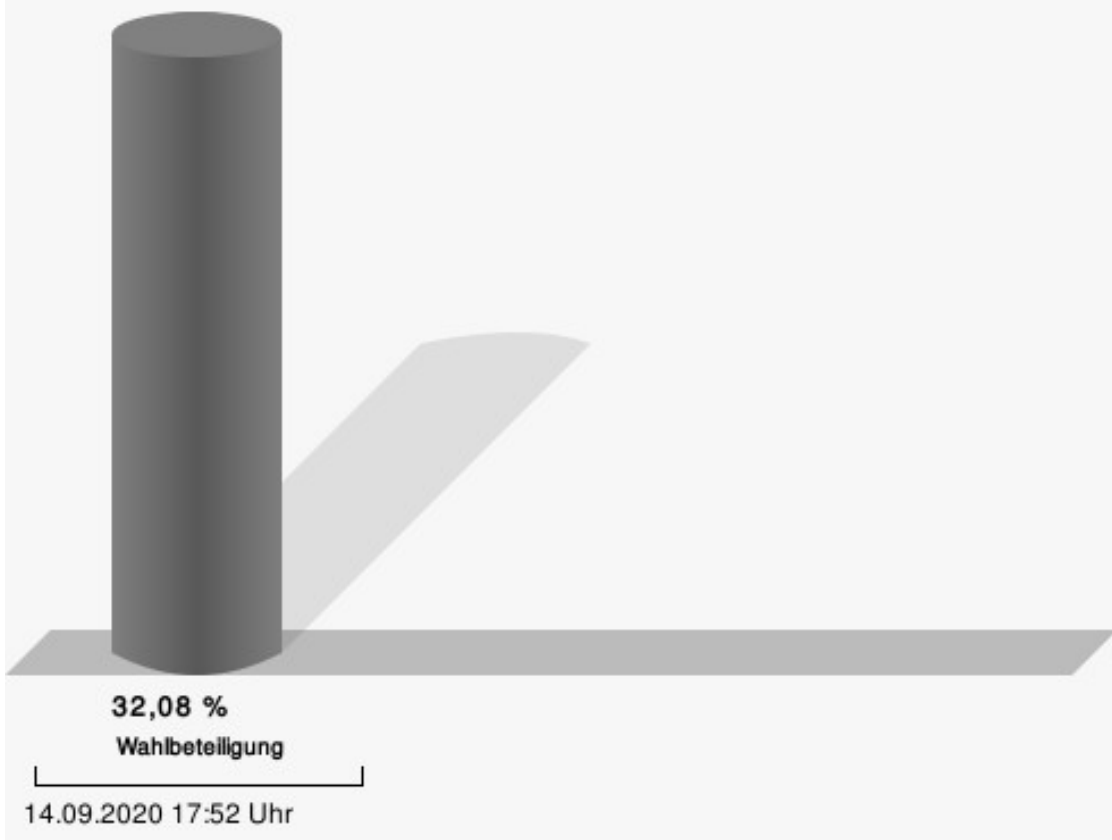
Rummler, AfD = Bernd Rummler, Alternative für Deutschland

Albrecht, DIE LINKE = Uta Albrecht, DIE LINKE

Dörschel, UWG Oberberg = Dirk Dörschel, Unabhängige Wählergemeinschaft Oberbergischer Kreis

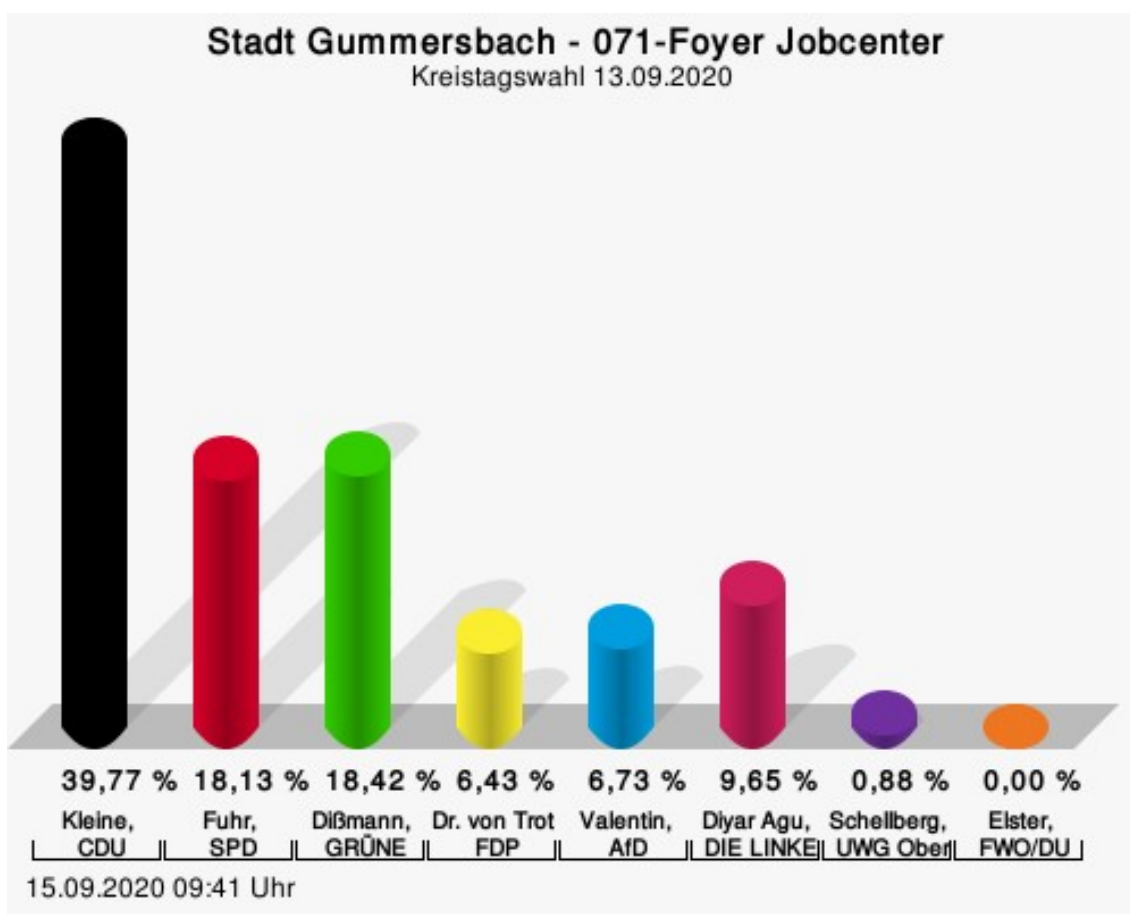
Seringhaus, FWO/DU = Sonja Seringhaus, Freie Wählergemeinschaft Oberberg / Die Unabhängigen Oberberg

## Wahlbeteiligung



## 071-Foyer Jobcenter

	Anzahl	Prozent
Kleine, CDU	136	39,77 %
Fuhr, SPD	62	18,13 %
Dißmann, GRÜNE	63	18,42 %
Dr. von Trotha, FDP	22	6,43 %
Valentin, AfD	23	6,73 %
Agu, DIE LINKE	33	9,65 %
Schellberg, UWG Oberberg	3	0,88 %
Elster, FWO/DU	0	0,00 %



Kleine, CDU = Jürgen Kleine, Christlich Demokratische Union Deutschlands

Fuhr, SPD = Marion Fuhr, Sozialdemokratische Partei Deutschlands

Dißmann, GRÜNE = Andreas Dißmann, BÜNDNIS 90/DIE GRÜNEN

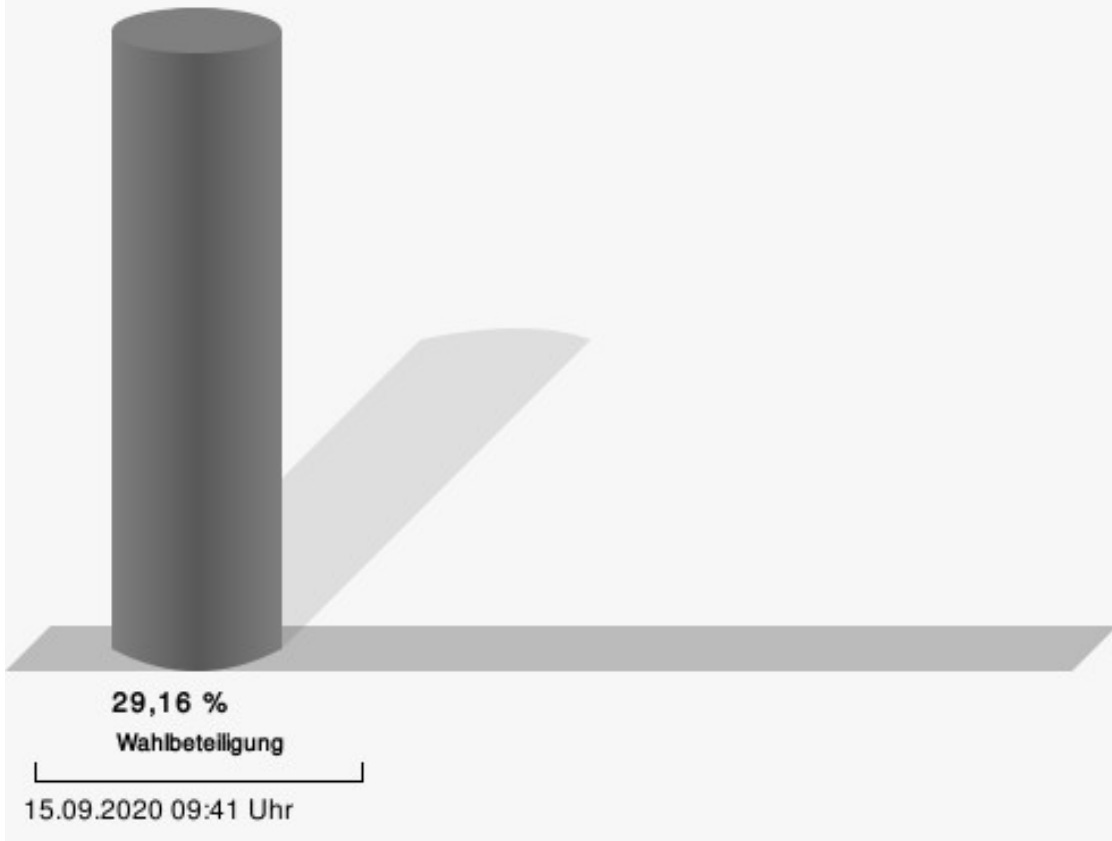
Dr. von Trotha, FDP = Dr. Ulrich von Trotha, Freie Demokratische Partei

Valentin, AfD = Susanne Valentin, Alternative für Deutschland

Schellberg, UWG Oberberg = Wolfgang Schellberg, Unabhängige Wählergemeinschaft Oberbergischer Kreis

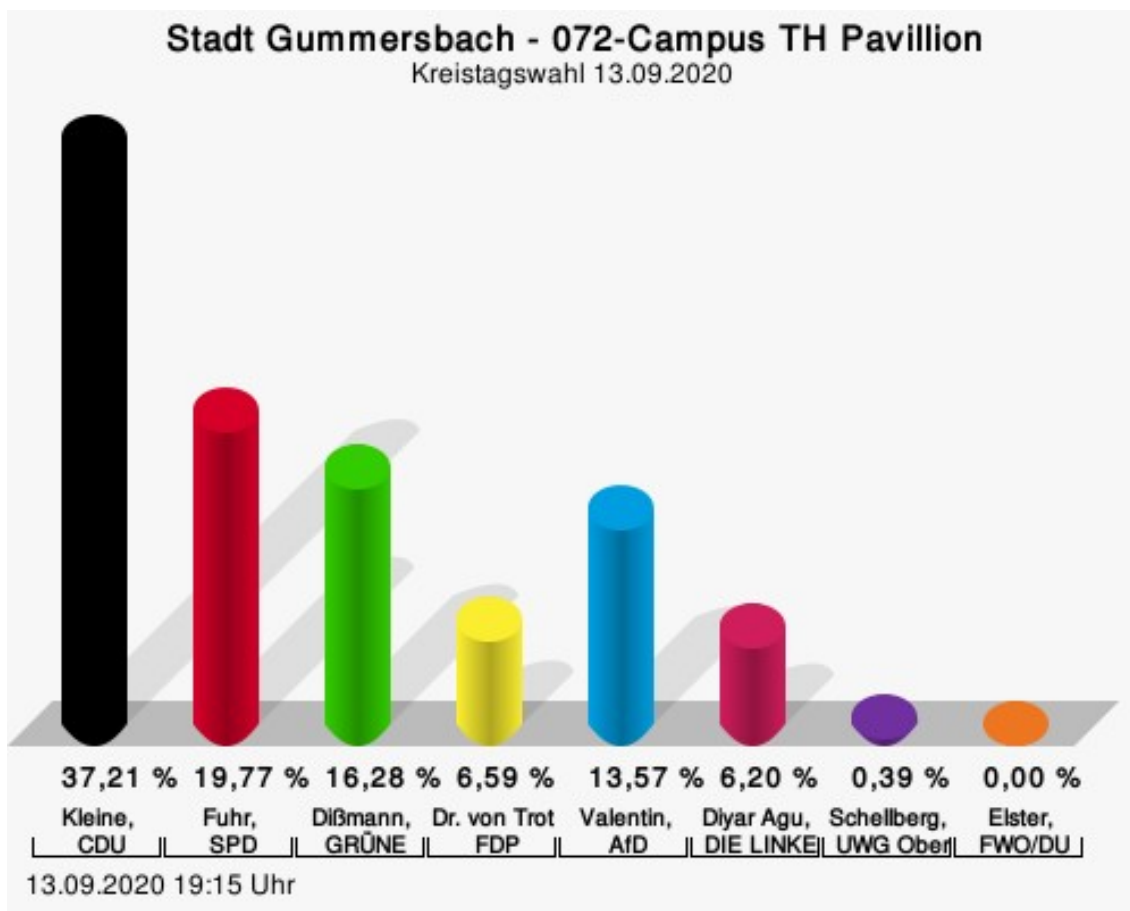
Elster, FWO/DU = Monika Elster, Freie Wählergemeinschaft Oberberg / Die Unabhängigen Oberberg

## Wahlbeteiligung



## 072-Campus TH Pavillion

	Anzahl	Prozent
Kleine, CDU	96	37,21 %
Fuhr, SPD	51	19,77 %
Dißmann, GRÜNE	42	16,28 %
Dr. von Trotha, FDP	17	6,59 %
Valentin, AfD	35	13,57 %
Agu, DIE LINKE	16	6,20 %
Schellberg, UWG Oberberg	1	0,39 %
Elster, FWO/DU	0	0,00 %



Kleine, CDU = Jürgen Kleine, Christlich Demokratische Union Deutschlands

Fuhr, SPD = Marion Fuhr, Sozialdemokratische Partei Deutschlands

Dißmann, GRÜNE = Andreas Dißmann, BÜNDNIS 90/DIE GRÜNEN

Dr. von Trotha, FDP = Dr. Ulrich von Trotha, Freie Demokratische Partei

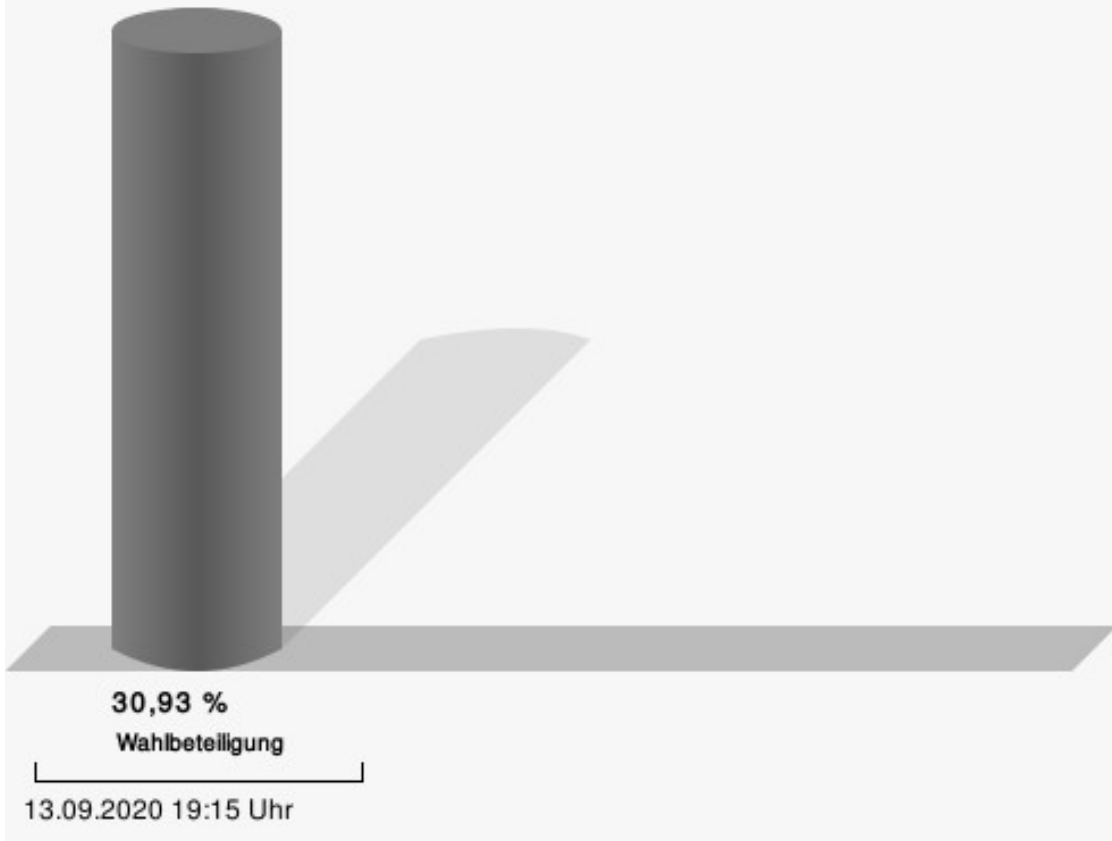
Valentin, AfD = Susanne Valentin, Alternative für Deutschland

Schellberg, UWG Oberberg = Wolfgang Schellberg, Unabhängige Wählergemeinschaft Oberbergischer Kreis

Elster, FWO/DU = Monika Elster, Freie Wählergemeinschaft Oberberg / Die Unabhängigen Oberberg

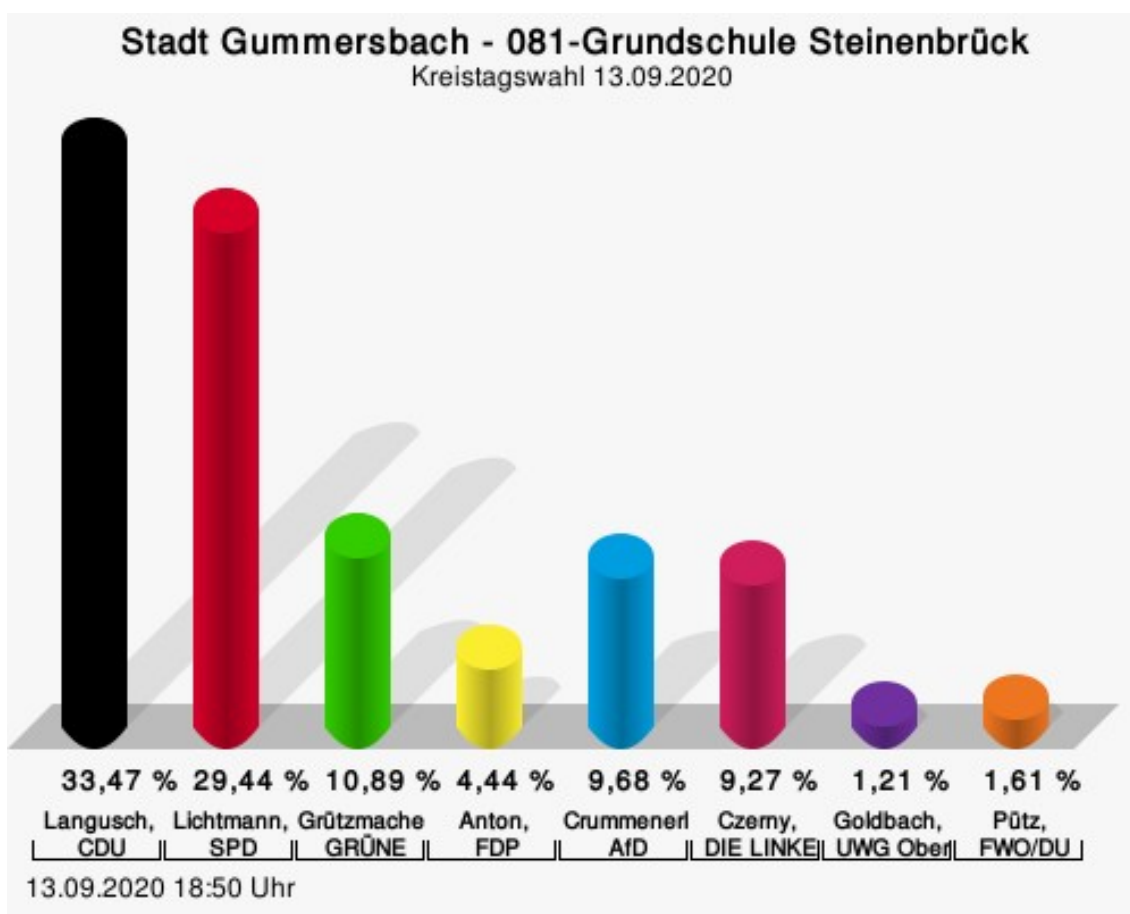


## Wahlbeteiligung



## 081-Grundschule Steinenbrück

	Anzahl	Prozent
Langusch, CDU	83	33,47 %
Lichtmann, SPD	73	29,44 %
Grützmaker, GRÜNE	27	10,89 %
Anton, FDP	11	4,44 %
Crummenerl, AfD	24	9,68 %
Czerny, DIE LINKE	23	9,27 %
Goldbach, UWG Oberberg	3	1,21 %
Pütz, FWO/DU	4	1,61 %



Langusch, CDU = Harald Langusch, Christlich Demokratische Union Deutschlands

Lichtmann, SPD = Sven Lichtmann, Sozialdemokratische Partei Deutschlands

Grützmaker, GRÜNE = Sabine Grützmaker, BÜNDNIS 90/DIE GRÜNEN

Anton, FDP = Ursula Anton, Freie Demokratische Partei

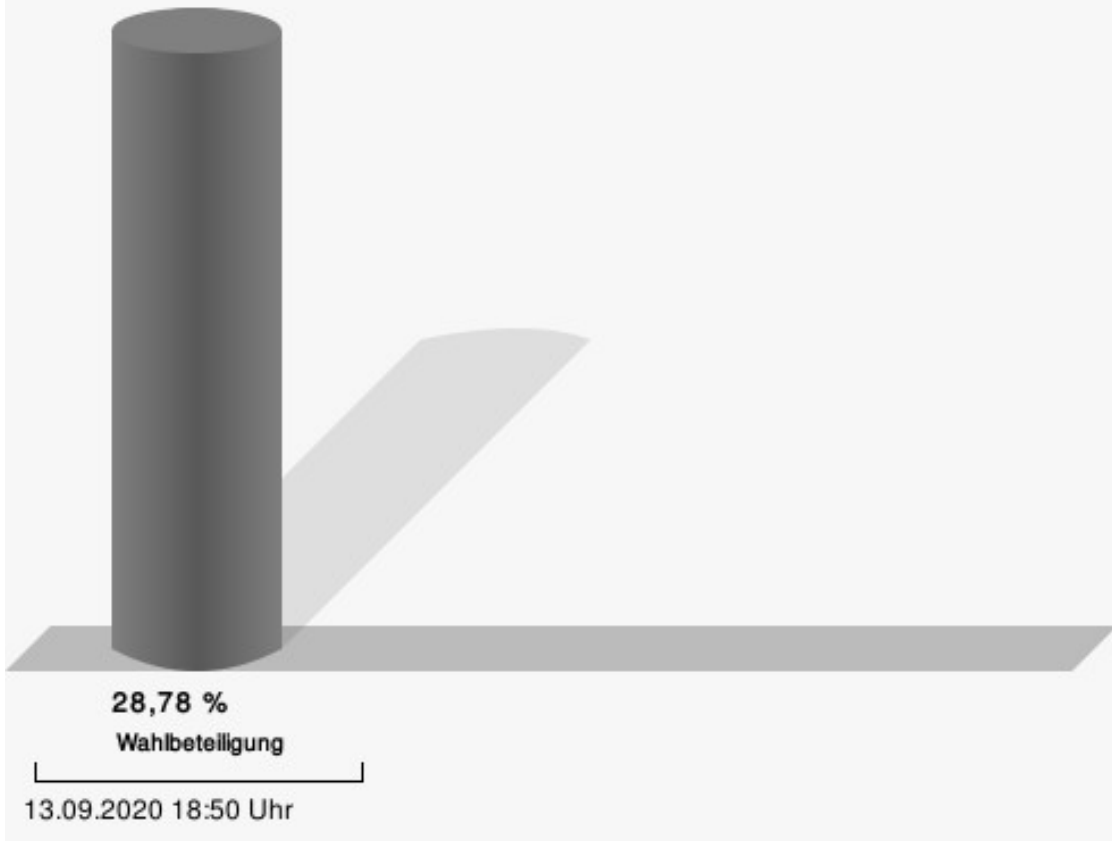
Crummenerl, AfD = Horst Crummenerl, Alternative für Deutschland

Czerny, DIE LINKE = Stefan Czerny, DIE LINKE

Goldbach, UWG Oberberg = Ulrike Goldbach, Unabhängige Wählergemeinschaft Oberbergischer Kreis

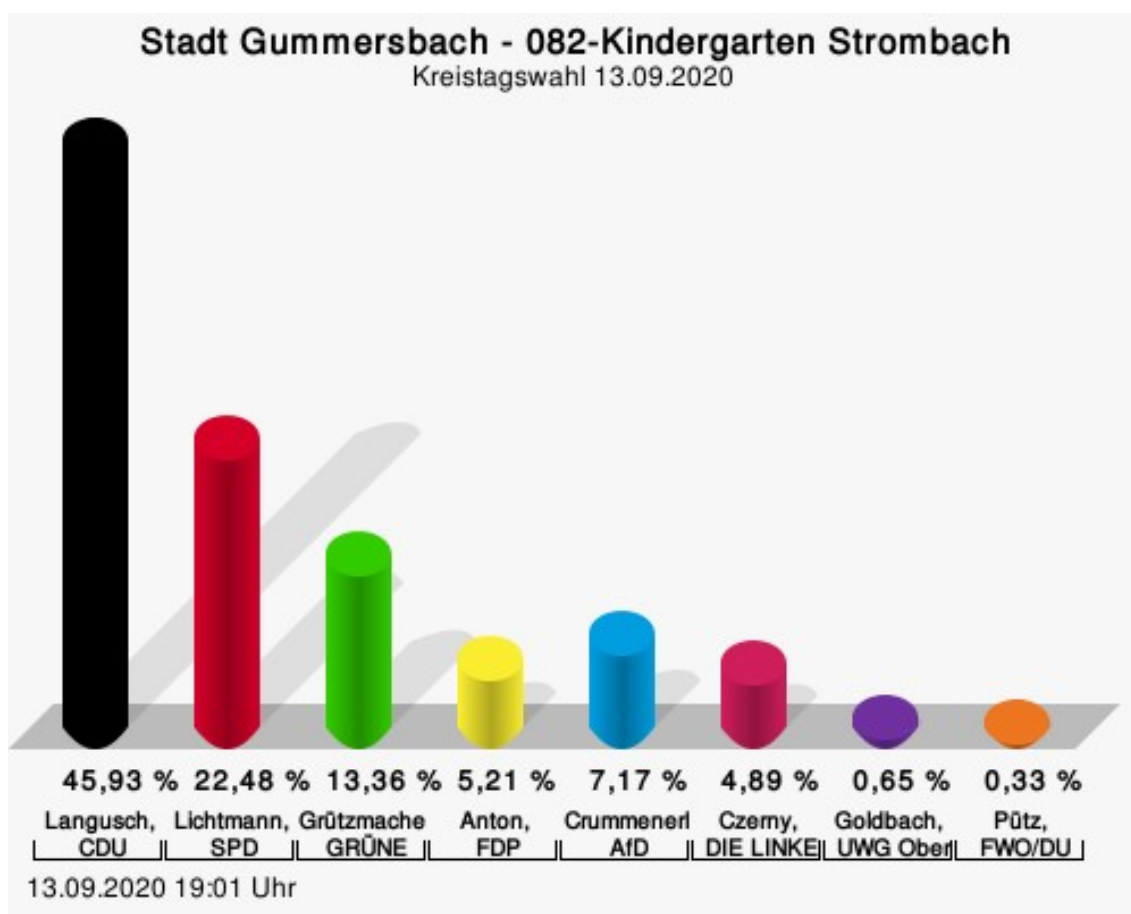
Pütz, FWO/DU = Sabine Pütz, Freie Wählergemeinschaft Oberberg / Die Unabhängigen Oberberg

## Wahlbeteiligung



## 082-Kindergarten Strombach

	Anzahl	Prozent
Langusch, CDU	141	45,93 %
Lichtmann, SPD	69	22,48 %
Grützmaker, GRÜNE	41	13,36 %
Anton, FDP	16	5,21 %
Crummenerl, AfD	22	7,17 %
Czerny, DIE LINKE	15	4,89 %
Goldbach, UWG Oberberg	2	0,65 %
Pütz, FWO/DU	1	0,33 %



Langusch, CDU = Harald Langusch, Christlich Demokratische Union Deutschlands

Lichtmann, SPD = Sven Lichtmann, Sozialdemokratische Partei Deutschlands

Grützmaker, GRÜNE = Sabine Grützmaker, BÜNDNIS 90/DIE GRÜNEN

Anton, FDP = Ursula Anton, Freie Demokratische Partei

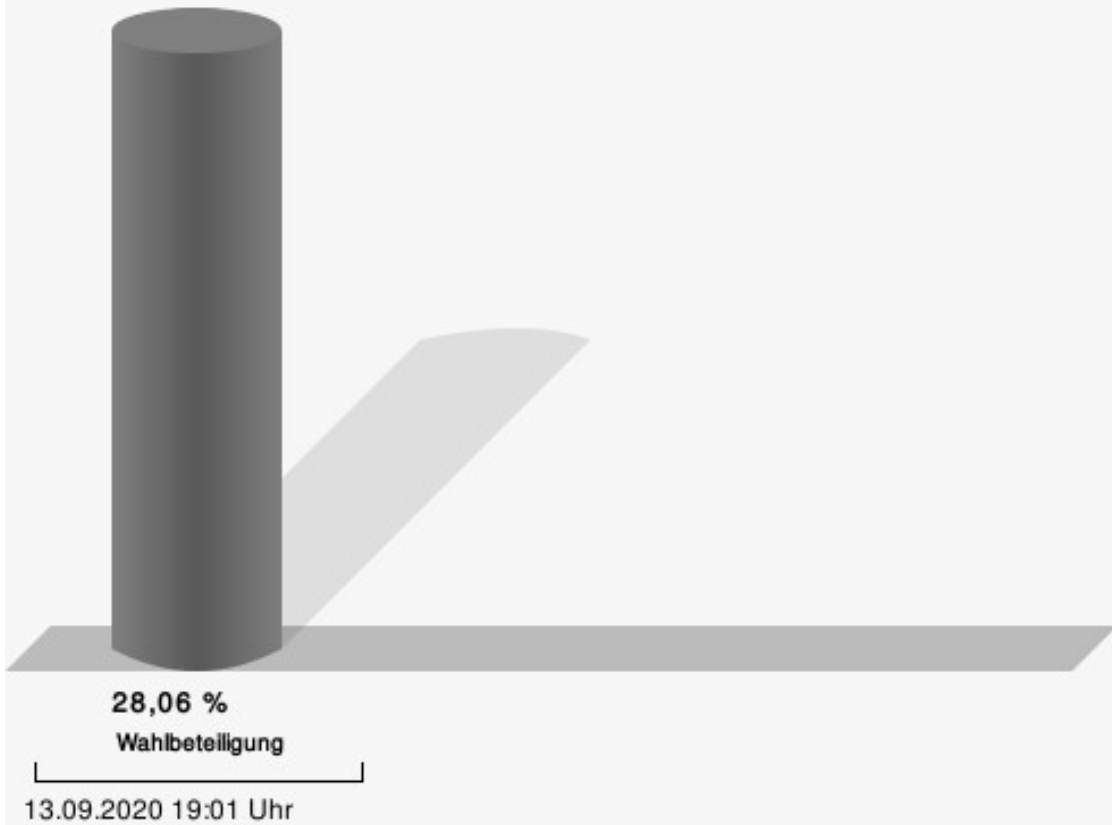
Crummenerl, AfD = Horst Crummenerl, Alternative für Deutschland

Czerny, DIE LINKE = Stefan Czerny, DIE LINKE

Goldbach, UWG Oberberg = Ulrike Goldbach, Unabhängige Wählergemeinschaft Oberbergischer Kreis

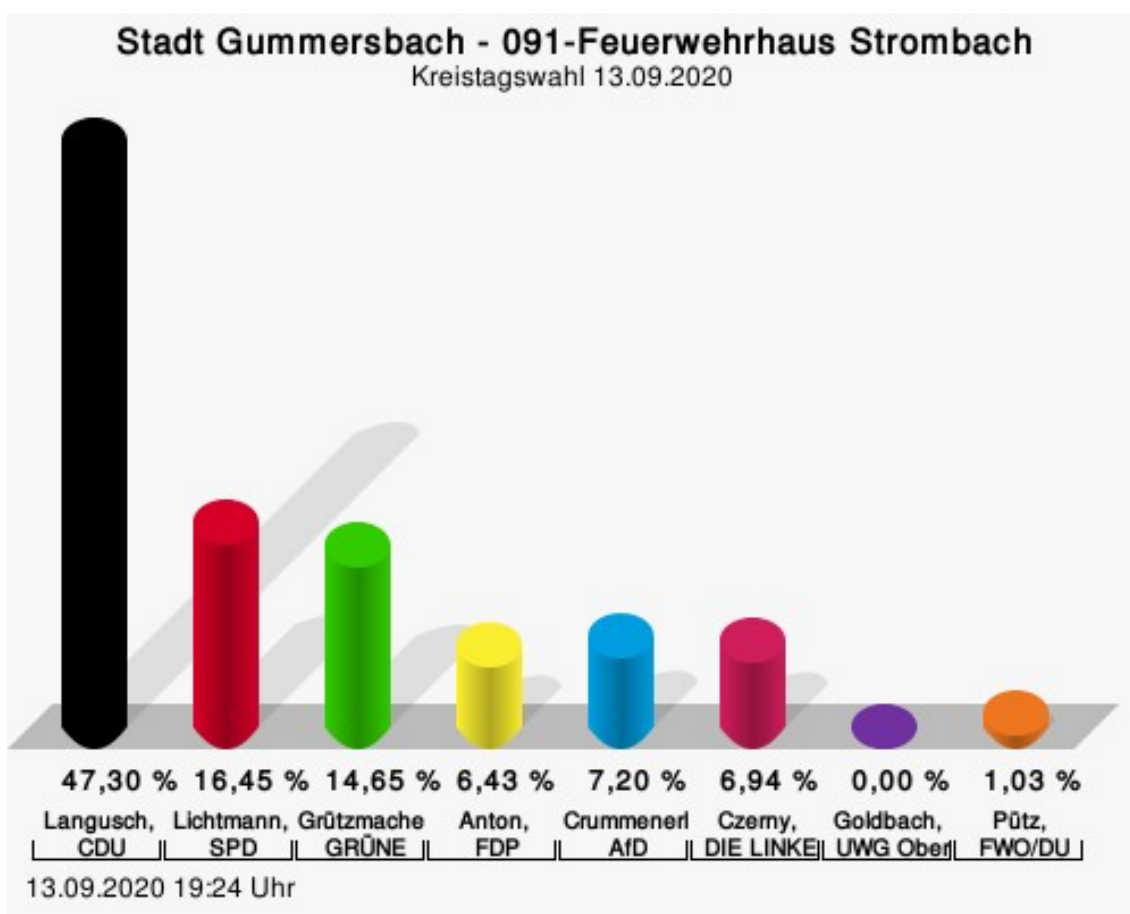
Pütz, FWO/DU = Sabine Pütz, Freie Wählergemeinschaft Oberberg / Die Unabhängigen Oberberg

## Wahlbeteiligung



## 091-Feuerwehrhaus Strombach

	Anzahl	Prozent
Langusch, CDU	184	47,30 %
Lichtmann, SPD	64	16,45 %
Grützmaker, GRÜNE	57	14,65 %
Anton, FDP	25	6,43 %
Crummenerl, AfD	28	7,20 %
Czerny, DIE LINKE	27	6,94 %
Goldbach, UWG Oberberg	0	0,00 %
Pütz, FWO/DU	4	1,03 %



Langusch, CDU = Harald Langusch, Christlich Demokratische Union Deutschlands

Lichtmann, SPD = Sven Lichtmann, Sozialdemokratische Partei Deutschlands

Grützmaker, GRÜNE = Sabine Grützmaker, BÜNDNIS 90/DIE GRÜNEN

Anton, FDP = Ursula Anton, Freie Demokratische Partei

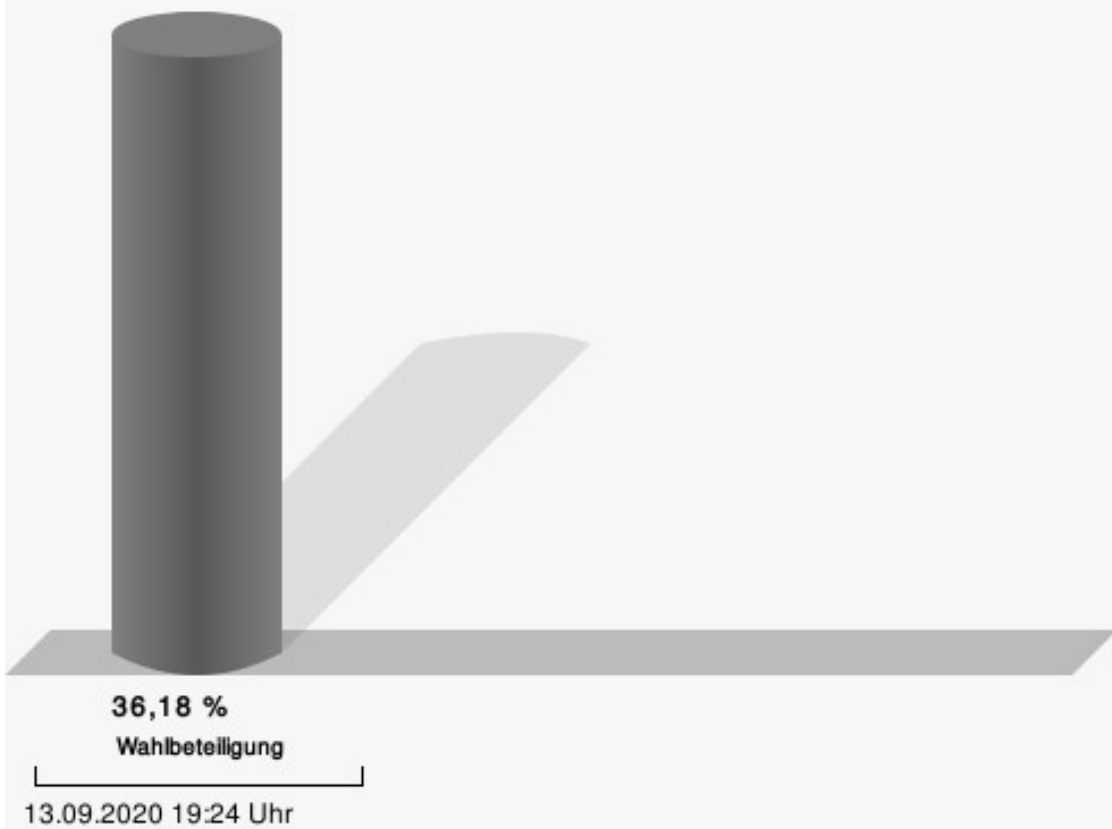
Crummenerl, AfD = Horst Crummenerl, Alternative für Deutschland

Czerny, DIE LINKE = Stefan Czerny, DIE LINKE

Goldbach, UWG Oberberg = Ulrike Goldbach, Unabhängige Wählergemeinschaft Oberbergischer Kreis

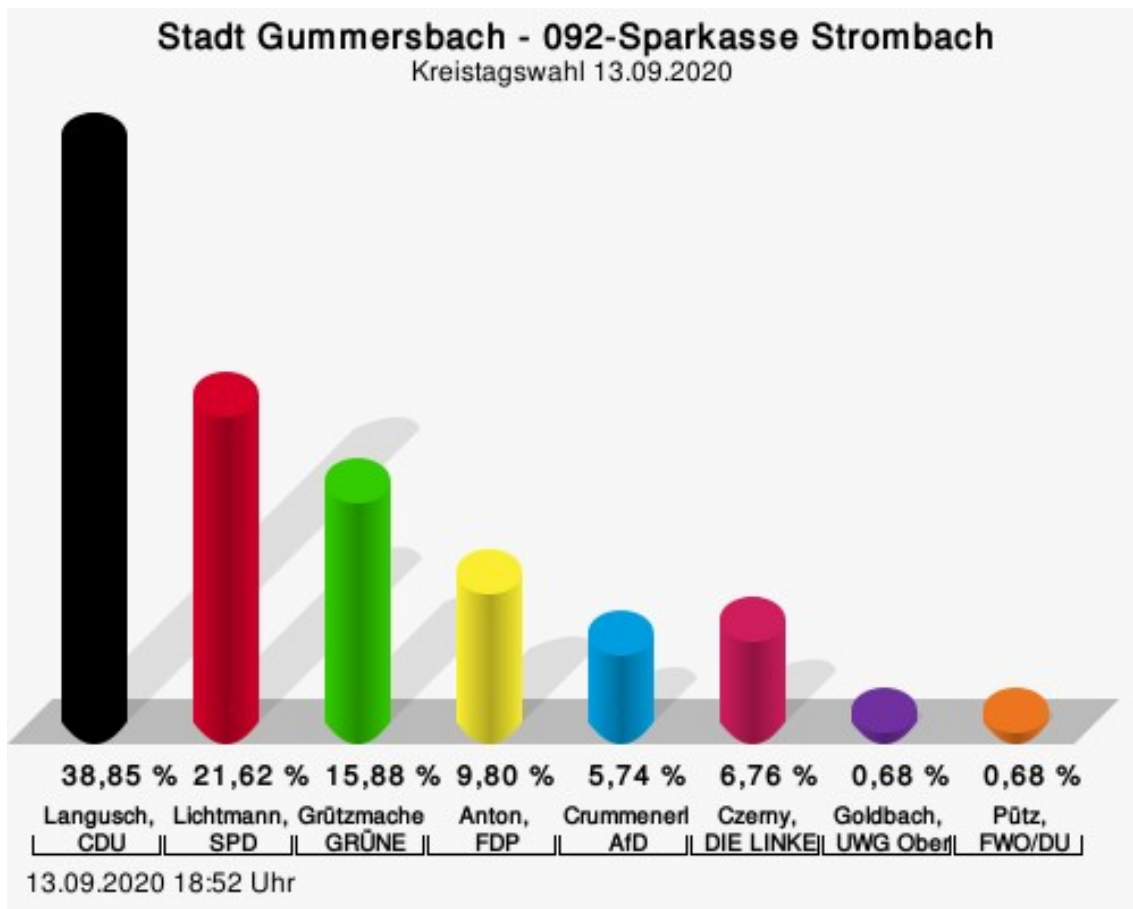
Pütz, FWO/DU = Sabine Pütz, Freie Wählergemeinschaft Oberberg / Die Unabhängigen Oberberg

## Wahlbeteiligung



## 092-Sparkasse Strombach

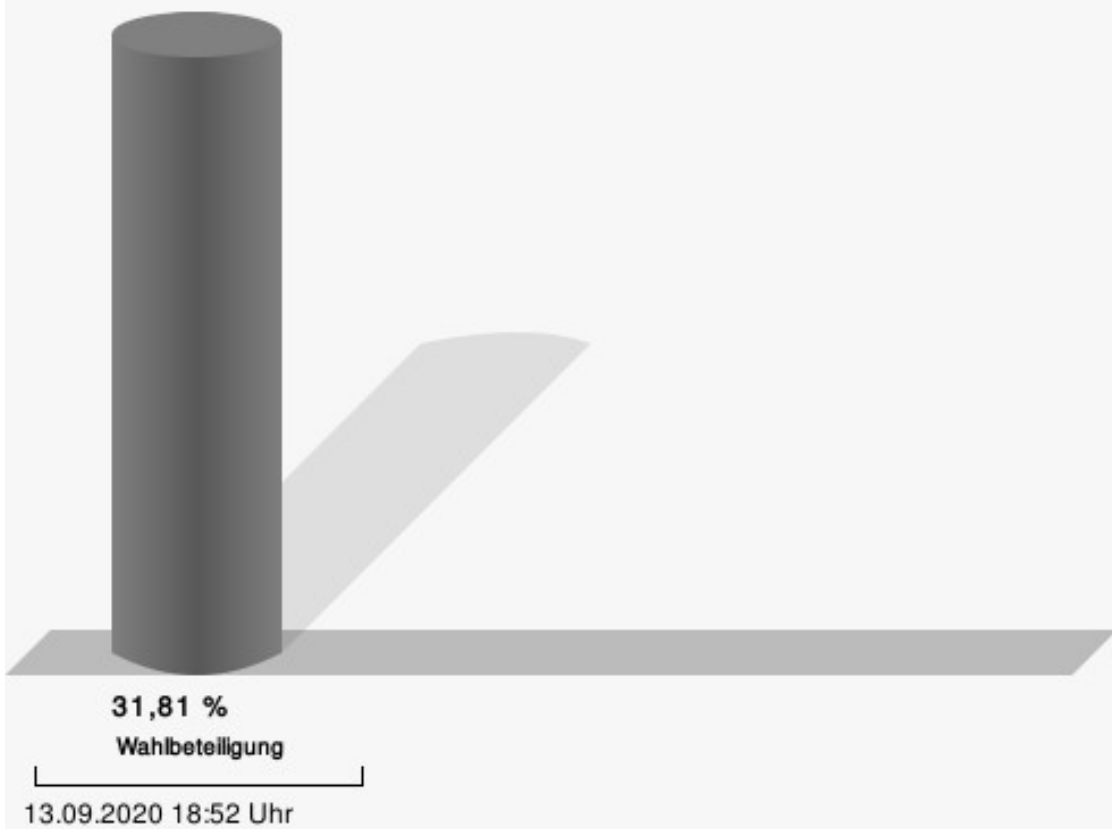
	Anzahl	Prozent
Langusch, CDU	115	38,85 %
Lichtmann, SPD	64	21,62 %
Grützmaker, GRÜNE	47	15,88 %
Anton, FDP	29	9,80 %
Crummenerl, AfD	17	5,74 %
Czerny, DIE LINKE	20	6,76 %
Goldbach, UWG Oberberg	2	0,68 %
Pütz, FWO/DU	2	0,68 %



Langusch, CDU = Harald Langusch, Christlich Demokratische Union Deutschlands  
 Lichtmann, SPD = Sven Lichtmann, Sozialdemokratische Partei Deutschlands  
 Grützmaker, GRÜNE = Sabine Grützmaker, BÜNDNIS 90/DIE GRÜNEN  
 Anton, FDP = Ursula Anton, Freie Demokratische Partei  
 Crummenerl, AfD = Horst Crummenerl, Alternative für Deutschland  
 Czerny, DIE LINKE = Stefan Czerny, DIE LINKE  
 Goldbach, UWG Oberberg = Ulrike Goldbach, Unabhängige Wählergemeinschaft Oberbergischer Kreis  
 Pütz, FWO/DU = Sabine Pütz, Freie Wählergemeinschaft Oberberg / Die Unabhängigen Oberberg

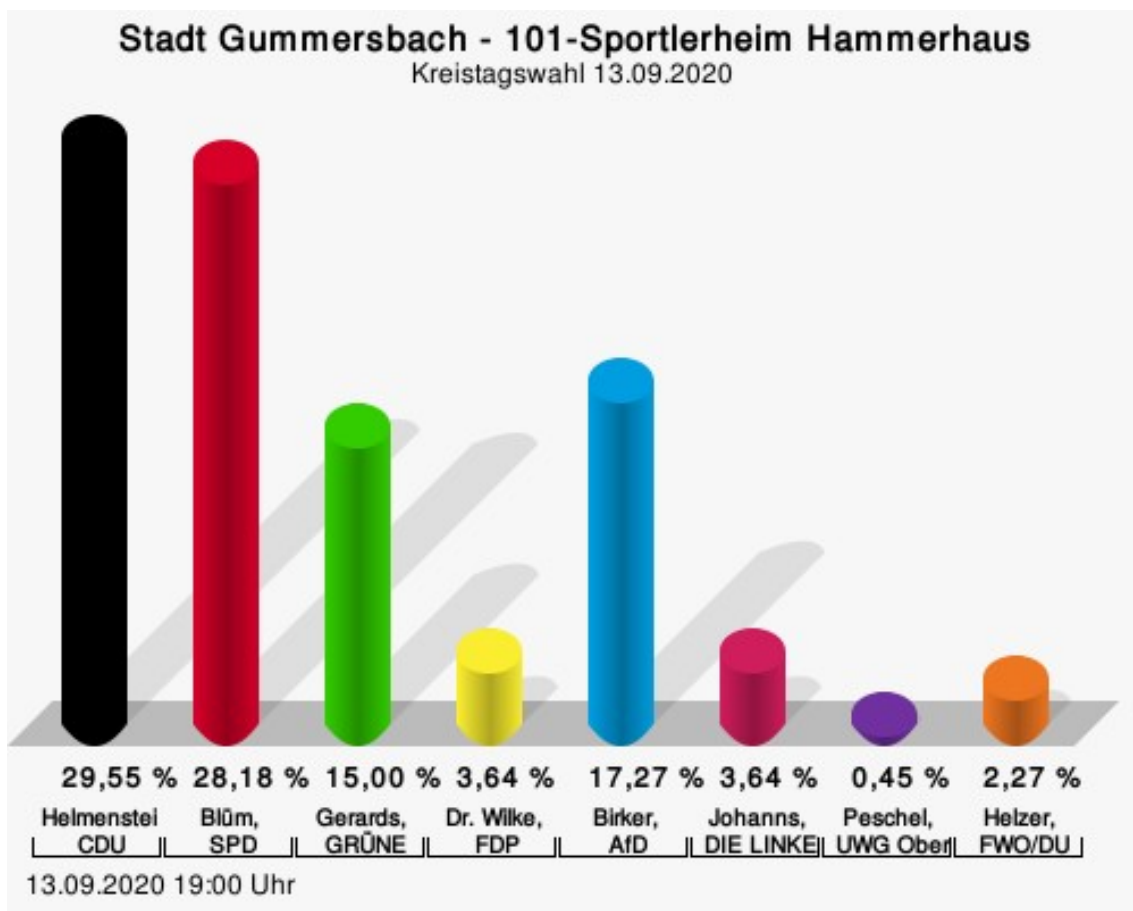


## Wahlbeteiligung



## 101-Sportlerheim Hammerhaus

	Anzahl	Prozent
Helmenstein, CDU	65	29,55 %
Blüm, SPD	62	28,18 %
Gerards, GRÜNE	33	15,00 %
Dr. Wilke, FDP	8	3,64 %
Birker, AfD	38	17,27 %
Johanns, DIE LINKE	8	3,64 %
Peschel, UWG Oberberg	1	0,45 %
Helzer, FWO/DU	5	2,27 %



Helmenstein, CDU = Dirk Helmenstein, Christlich Demokratische Union Deutschlands

Blüm, SPD = Axel Blüm, Sozialdemokratische Partei Deutschlands

Gerards, GRÜNE = Konrad Gerards, BÜNDNIS 90/DIE GRÜNEN

Dr. Wilke, FDP = Dr. Friedrich Wilke, Freie Demokratische Partei

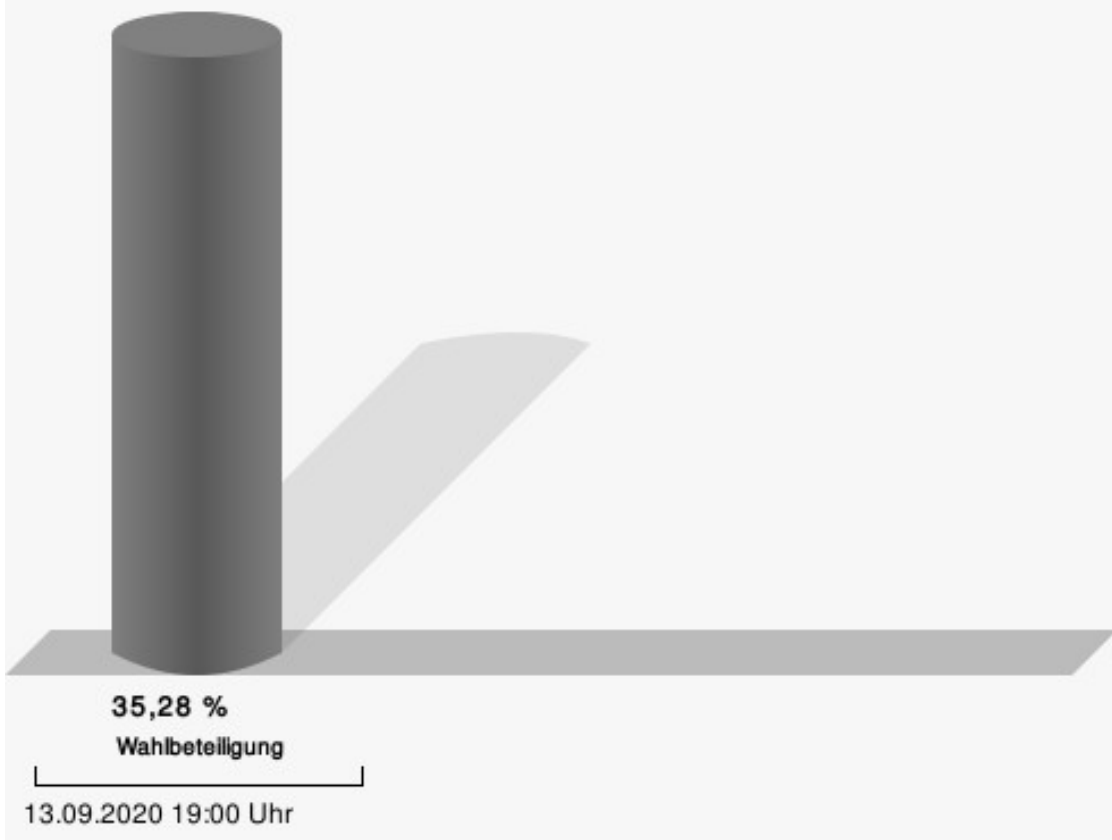
Birker, AfD = Reinhard Birker, Alternative für Deutschland

Johanns, DIE LINKE = Dirk Johanns, DIE LINKE

Peschel, UWG Oberberg = Monika Peschel, Unabhängige Wählergemeinschaft Oberbergischer Kreis

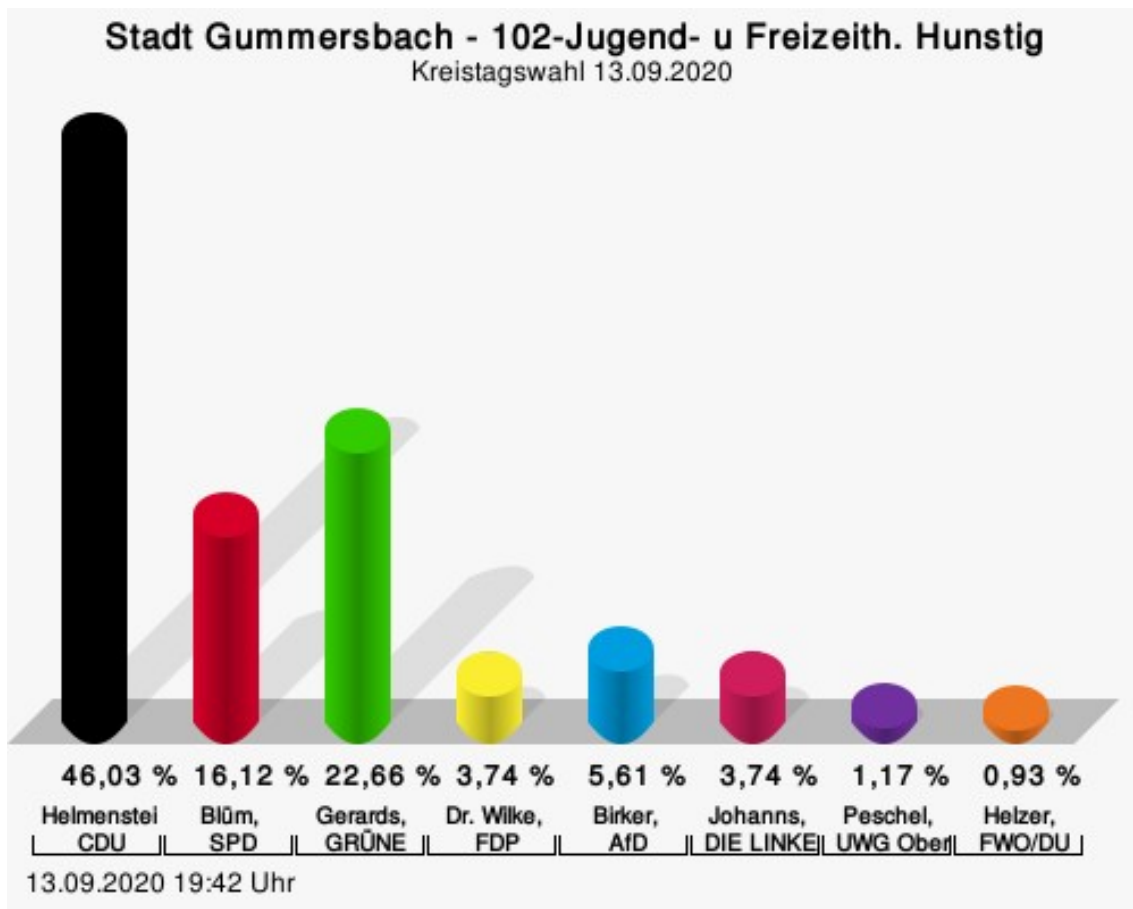
Helzer, FWO/DU = Jennifer Helzer, Freie Wählergemeinschaft Oberberg / Die Unabhängigen Oberberg

## Wahlbeteiligung



## 102-Jugend- u Freizeith. Hunstig

	Anzahl	Prozent
Helmenstein, CDU	197	46,03 %
Blüm, SPD	69	16,12 %
Gerards, GRÜNE	97	22,66 %
Dr. Wilke, FDP	16	3,74 %
Birker, AfD	24	5,61 %
Johanns, DIE LINKE	16	3,74 %
Peschel, UWG Oberberg	5	1,17 %
Helzer, FWO/DU	4	0,93 %



Helmenstein, CDU = Dirk Helmenstein, Christlich Demokratische Union Deutschlands

Blüm, SPD = Axel Blüm, Sozialdemokratische Partei Deutschlands

Gerards, GRÜNE = Konrad Gerards, BÜNDNIS 90/DIE GRÜNEN

Dr. Wilke, FDP = Dr. Friedrich Wilke, Freie Demokratische Partei

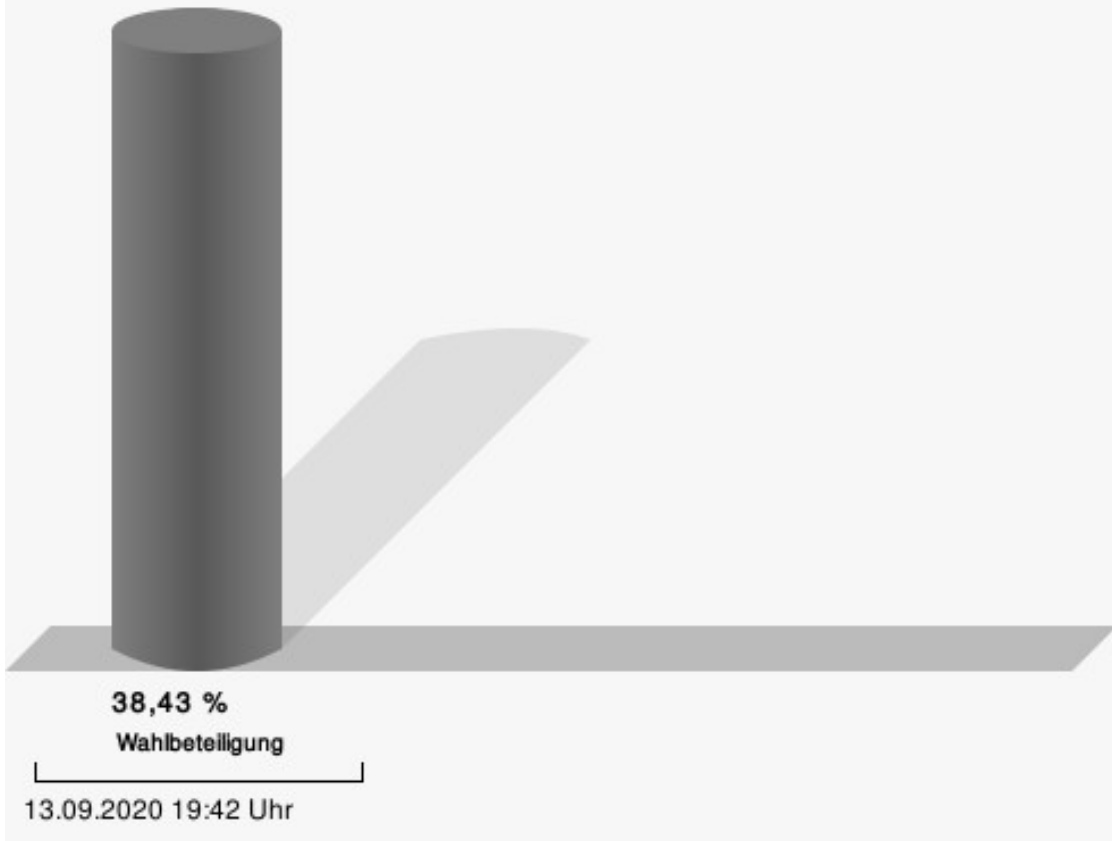
Birker, AfD = Reinhard Birker, Alternative für Deutschland

Johanns, DIE LINKE = Dirk Johanns, DIE LINKE

Peschel, UWG Oberberg = Monika Peschel, Unabhängige Wählergemeinschaft Oberbergischer Kreis

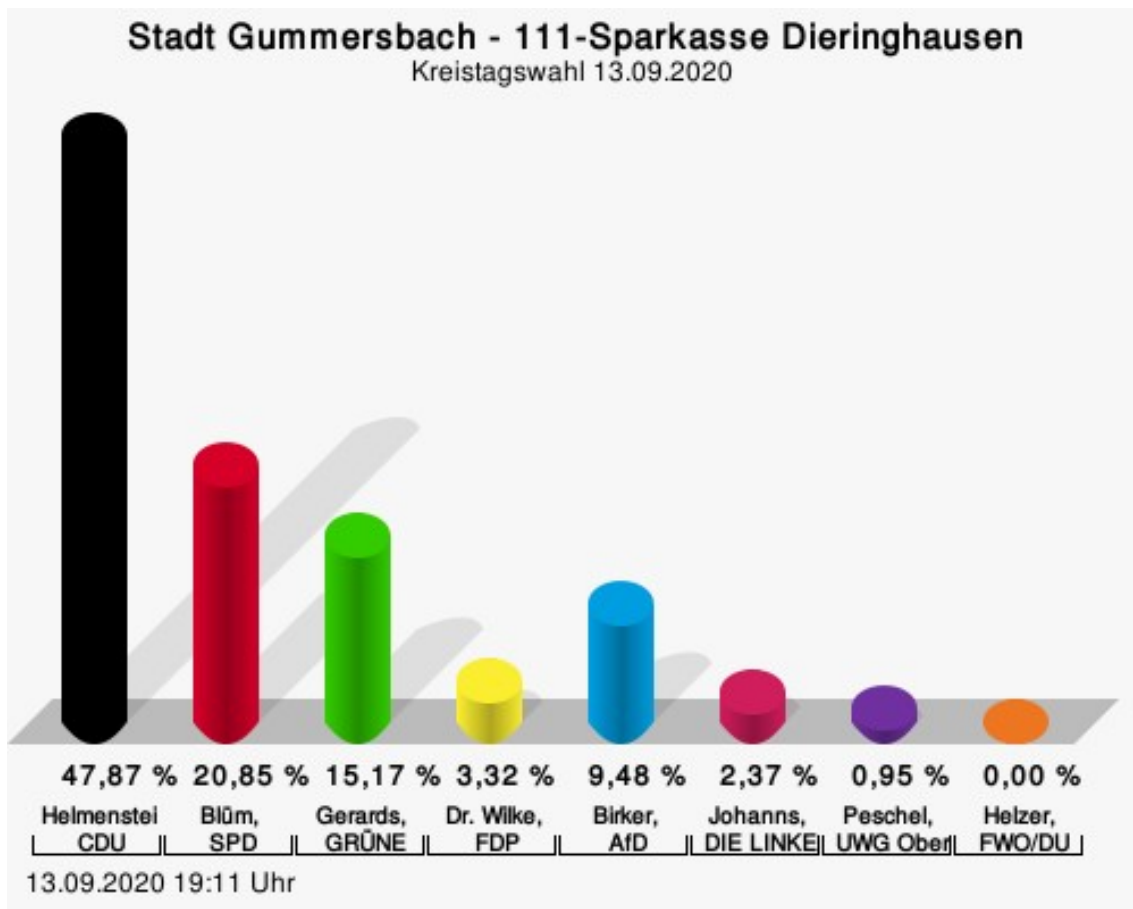
Helzer, FWO/DU = Jennifer Helzer, Freie Wählergemeinschaft Oberberg / Die Unabhängigen Oberberg

## Wahlbeteiligung



## 111-Sparkasse Dieringhausen

	Anzahl	Prozent
Helmenstein, CDU	101	47,87 %
Blüm, SPD	44	20,85 %
Gerards, GRÜNE	32	15,17 %
Dr. Wilke, FDP	7	3,32 %
Birker, AfD	20	9,48 %
Johanns, DIE LINKE	5	2,37 %
Peschel, UWG Oberberg	2	0,95 %
Helzer, FWO/DU	0	0,00 %



Helmenstein, CDU = Dirk Helmenstein, Christlich Demokratische Union Deutschlands

Blüm, SPD = Axel Blüm, Sozialdemokratische Partei Deutschlands

Gerards, GRÜNE = Konrad Gerards, BÜNDNIS 90/DIE GRÜNEN

Dr. Wilke, FDP = Dr. Friedrich Wilke, Freie Demokratische Partei

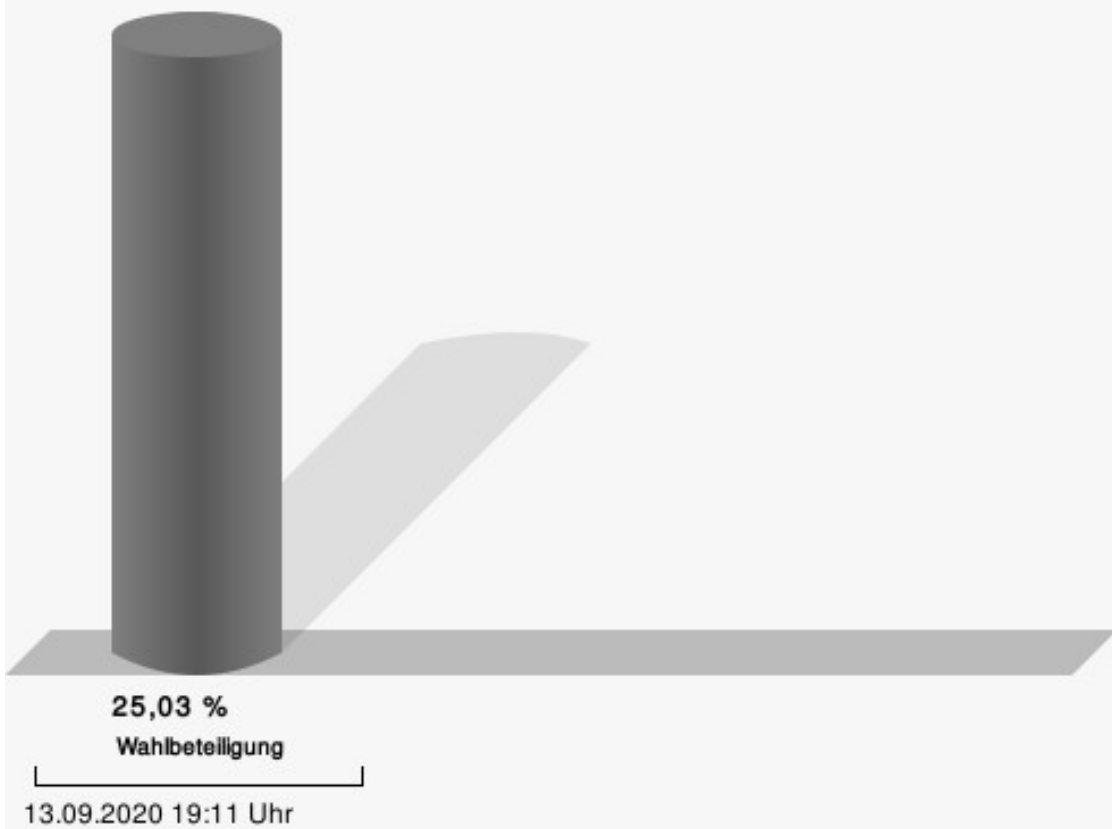
Birker, AfD = Reinhard Birker, Alternative für Deutschland

Johanns, DIE LINKE = Dirk Johanns, DIE LINKE

Peschel, UWG Oberberg = Monika Peschel, Unabhängige Wählergemeinschaft Oberbergischer Kreis

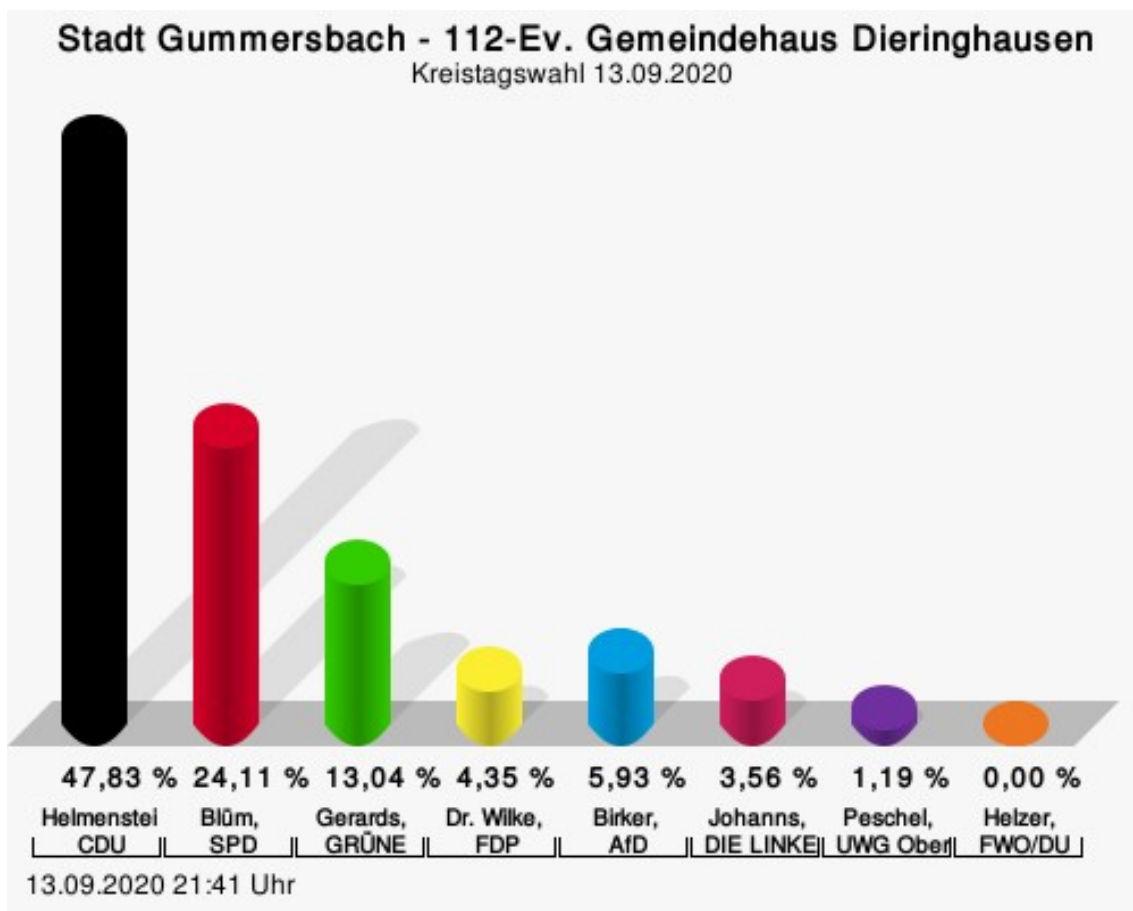
Helzer, FWO/DU = Jennifer Helzer, Freie Wählergemeinschaft Oberberg / Die Unabhängigen Oberberg

## Wahlbeteiligung



## 112-Ev. Gemeindehaus Dieringhausen

	Anzahl	Prozent
Helmenstein, CDU	121	47,83 %
Blüm, SPD	61	24,11 %
Gerards, GRÜNE	33	13,04 %
Dr. Wilke, FDP	11	4,35 %
Birker, AfD	15	5,93 %
Johanns, DIE LINKE	9	3,56 %
Peschel, UWG Oberberg	3	1,19 %
Helzer, FWO/DU	0	0,00 %



Helmenstein, CDU = Dirk Helmenstein, Christlich Demokratische Union Deutschlands

Blüm, SPD = Axel Blüm, Sozialdemokratische Partei Deutschlands

Gerards, GRÜNE = Konrad Gerards, BÜNDNIS 90/DIE GRÜNEN

Dr. Wilke, FDP = Dr. Friedrich Wilke, Freie Demokratische Partei

Birker, AfD = Reinhard Birker, Alternative für Deutschland

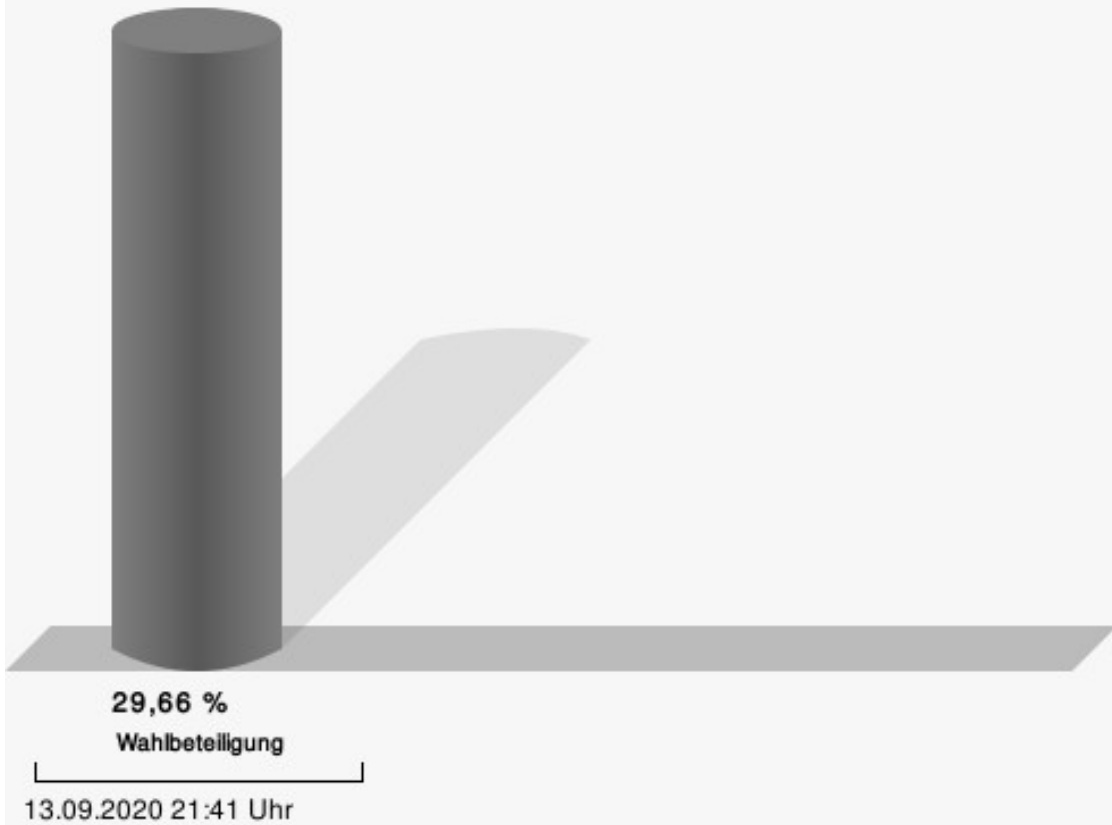
Johanns, DIE LINKE = Dirk Johanns, DIE LINKE

Peschel, UWG Oberberg = Monika Peschel, Unabhängige Wählergemeinschaft Oberbergischer Kreis

Helzer, FWO/DU = Jennifer Helzer, Freie Wählergemeinschaft Oberberg / Die Unabhängigen Oberberg

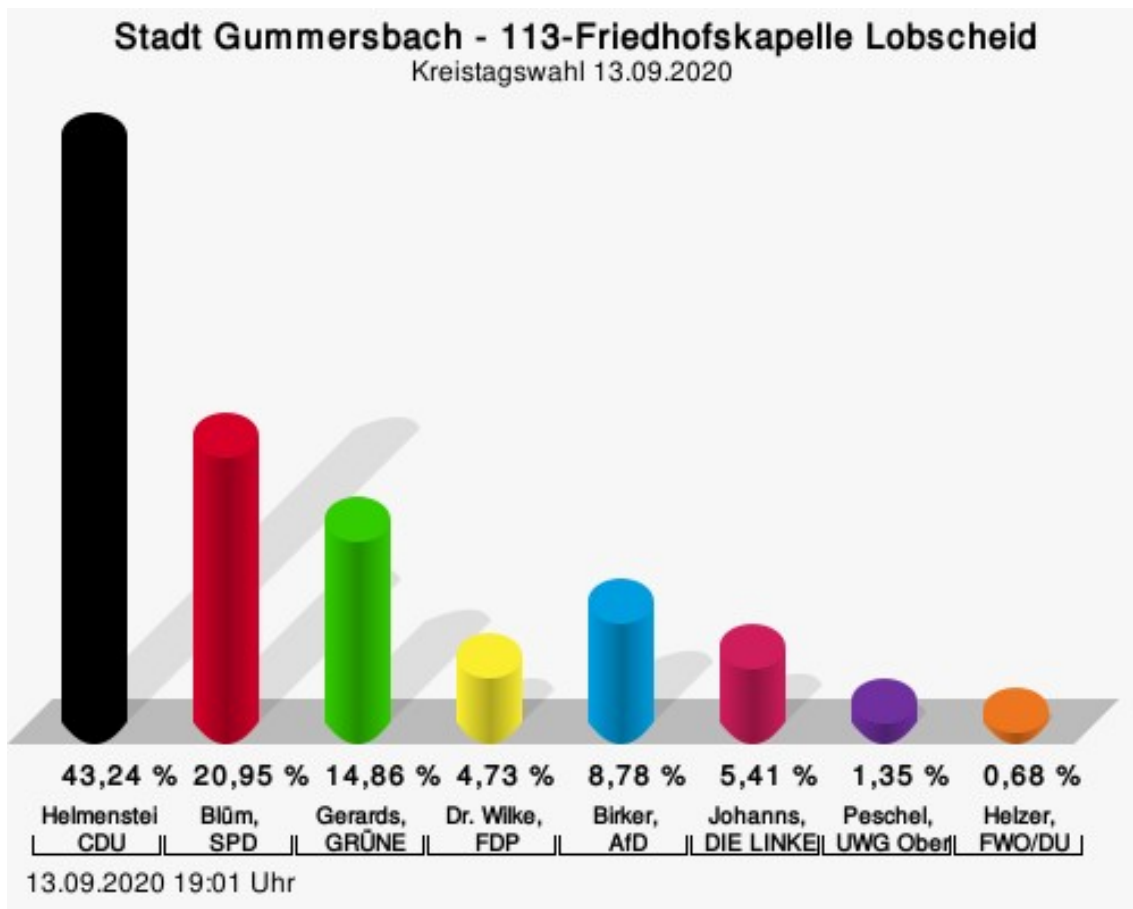


## Wahlbeteiligung



## 113-Friedhofskapelle Lobscheid

	Anzahl	Prozent
Helmenstein, CDU	64	43,24 %
Blüm, SPD	31	20,95 %
Gerards, GRÜNE	22	14,86 %
Dr. Wilke, FDP	7	4,73 %
Birker, AfD	13	8,78 %
Johanns, DIE LINKE	8	5,41 %
Peschel, UWG Oberberg	2	1,35 %
Helzer, FWO/DU	1	0,68 %



Helmenstein, CDU = Dirk Helmenstein, Christlich Demokratische Union Deutschlands

Blüm, SPD = Axel Blüm, Sozialdemokratische Partei Deutschlands

Gerards, GRÜNE = Konrad Gerards, BÜNDNIS 90/DIE GRÜNEN

Dr. Wilke, FDP = Dr. Friedrich Wilke, Freie Demokratische Partei

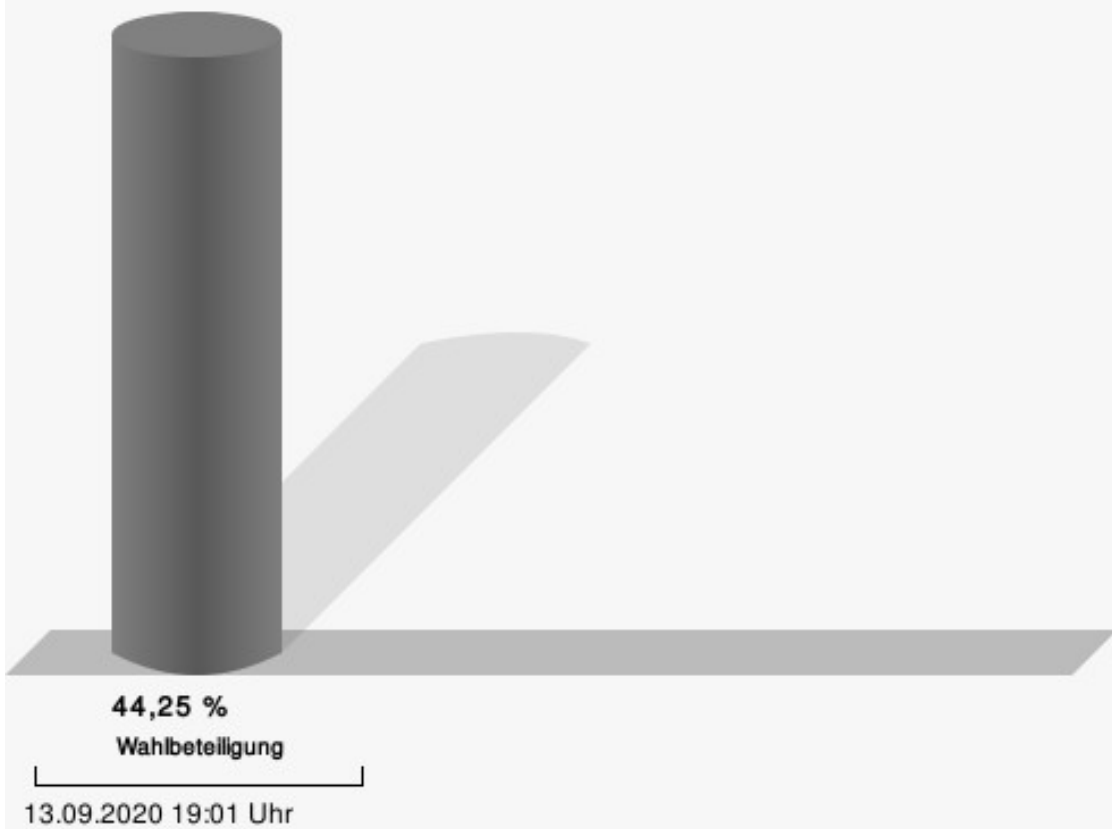
Birker, AfD = Reinhard Birker, Alternative für Deutschland

Johanns, DIE LINKE = Dirk Johanns, DIE LINKE

Peschel, UWG Oberberg = Monika Peschel, Unabhängige Wählergemeinschaft Oberbergischer Kreis

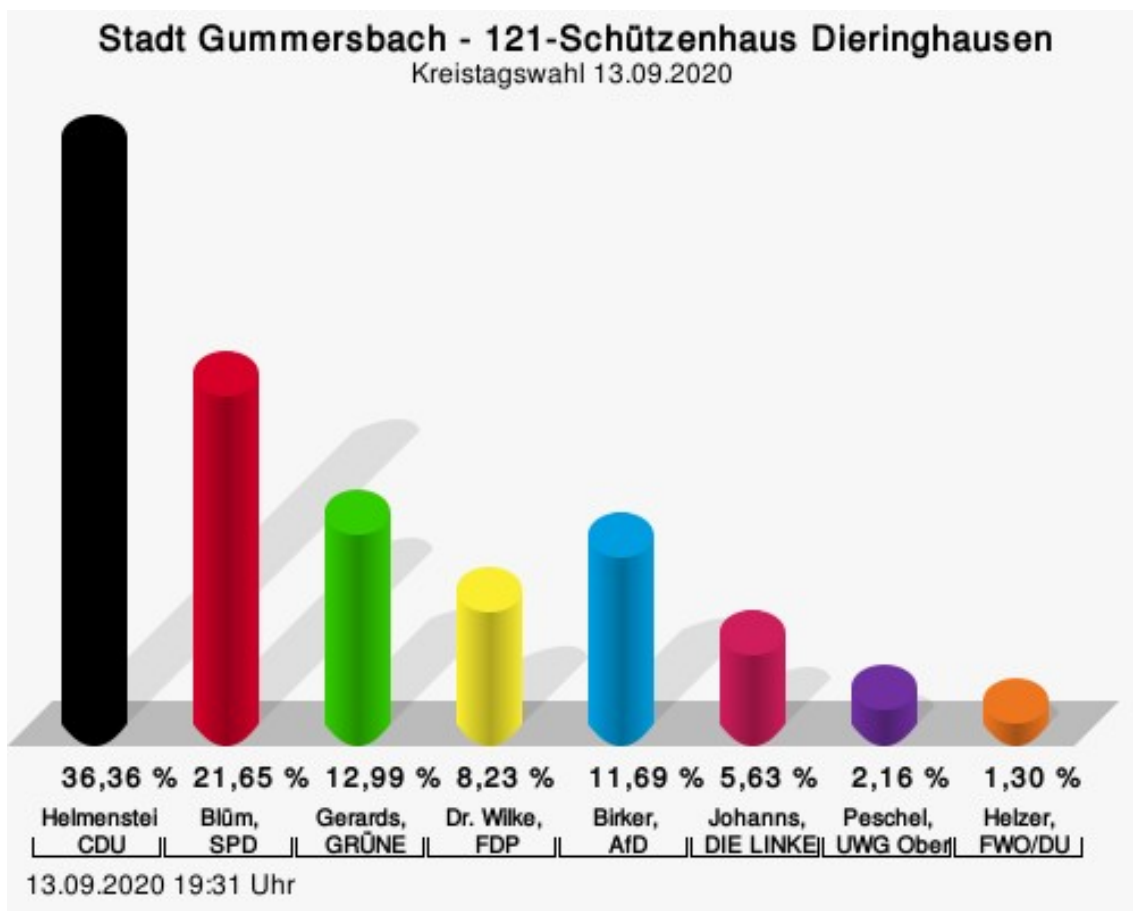
Helzer, FWO/DU = Jennifer Helzer, Freie Wählergemeinschaft Oberberg / Die Unabhängigen Oberberg

## Wahlbeteiligung



## 121-Schützenhaus Dieringhausen

	Anzahl	Prozent
Helmenstein, CDU	84	36,36 %
Blüm, SPD	50	21,65 %
Gerards, GRÜNE	30	12,99 %
Dr. Wilke, FDP	19	8,23 %
Birker, AfD	27	11,69 %
Johanns, DIE LINKE	13	5,63 %
Peschel, UWG Oberberg	5	2,16 %
Helzer, FWO/DU	3	1,30 %



Helmenstein, CDU = Dirk Helmenstein, Christlich Demokratische Union Deutschlands

Blüm, SPD = Axel Blüm, Sozialdemokratische Partei Deutschlands

Gerards, GRÜNE = Konrad Gerards, BÜNDNIS 90/DIE GRÜNEN

Dr. Wilke, FDP = Dr. Friedrich Wilke, Freie Demokratische Partei

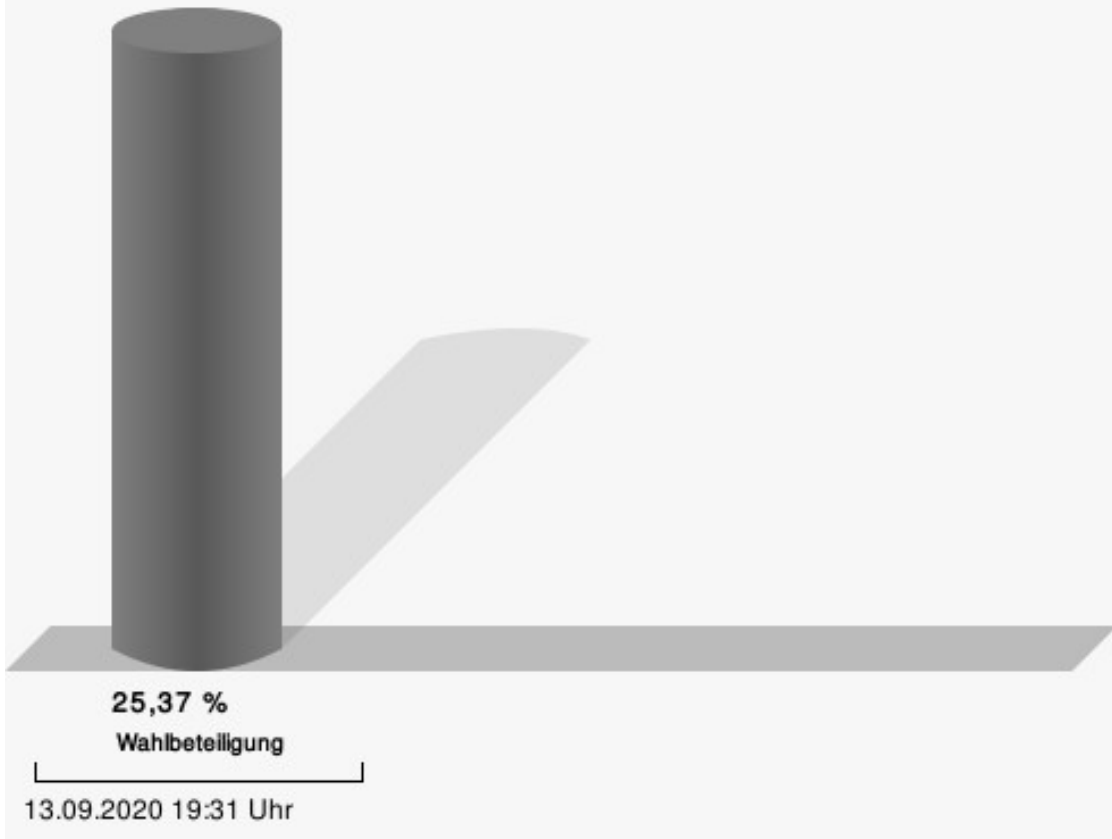
Birker, AfD = Reinhard Birker, Alternative für Deutschland

Johanns, DIE LINKE = Dirk Johanns, DIE LINKE

Peschel, UWG Oberberg = Monika Peschel, Unabhängige Wählergemeinschaft Oberbergischer Kreis

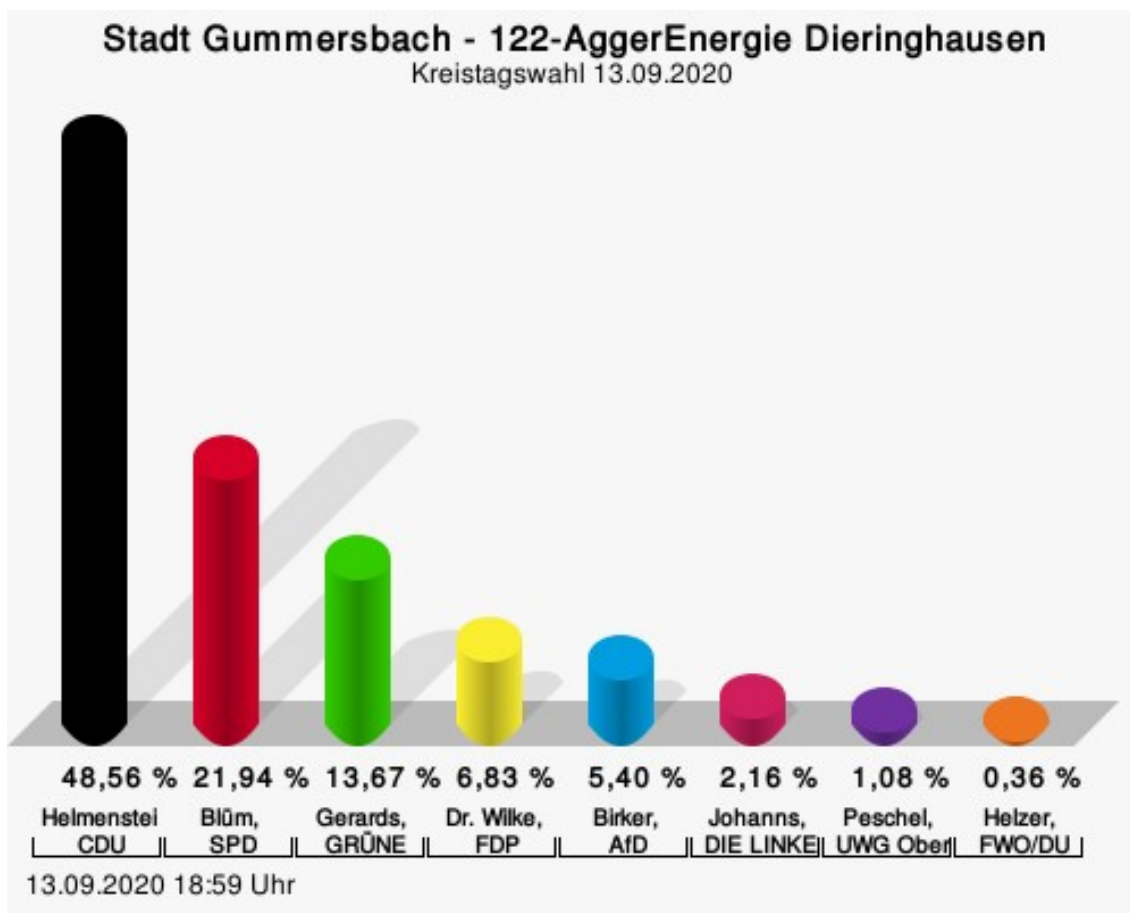
Helzer, FWO/DU = Jennifer Helzer, Freie Wählergemeinschaft Oberberg / Die Unabhängigen Oberberg

## Wahlbeteiligung



## 122-AggerEnergie Dieringhausen

	Anzahl	Prozent
Helmenstein, CDU	135	48,56 %
Blüm, SPD	61	21,94 %
Gerards, GRÜNE	38	13,67 %
Dr. Wilke, FDP	19	6,83 %
Birker, AfD	15	5,40 %
Johanns, DIE LINKE	6	2,16 %
Peschel, UWG Oberberg	3	1,08 %
Helzer, FWO/DU	1	0,36 %



Helmenstein, CDU = Dirk Helmenstein, Christlich Demokratische Union Deutschlands

Blüm, SPD = Axel Blüm, Sozialdemokratische Partei Deutschlands

Gerards, GRÜNE = Konrad Gerards, BÜNDNIS 90/DIE GRÜNEN

Dr. Wilke, FDP = Dr. Friedrich Wilke, Freie Demokratische Partei

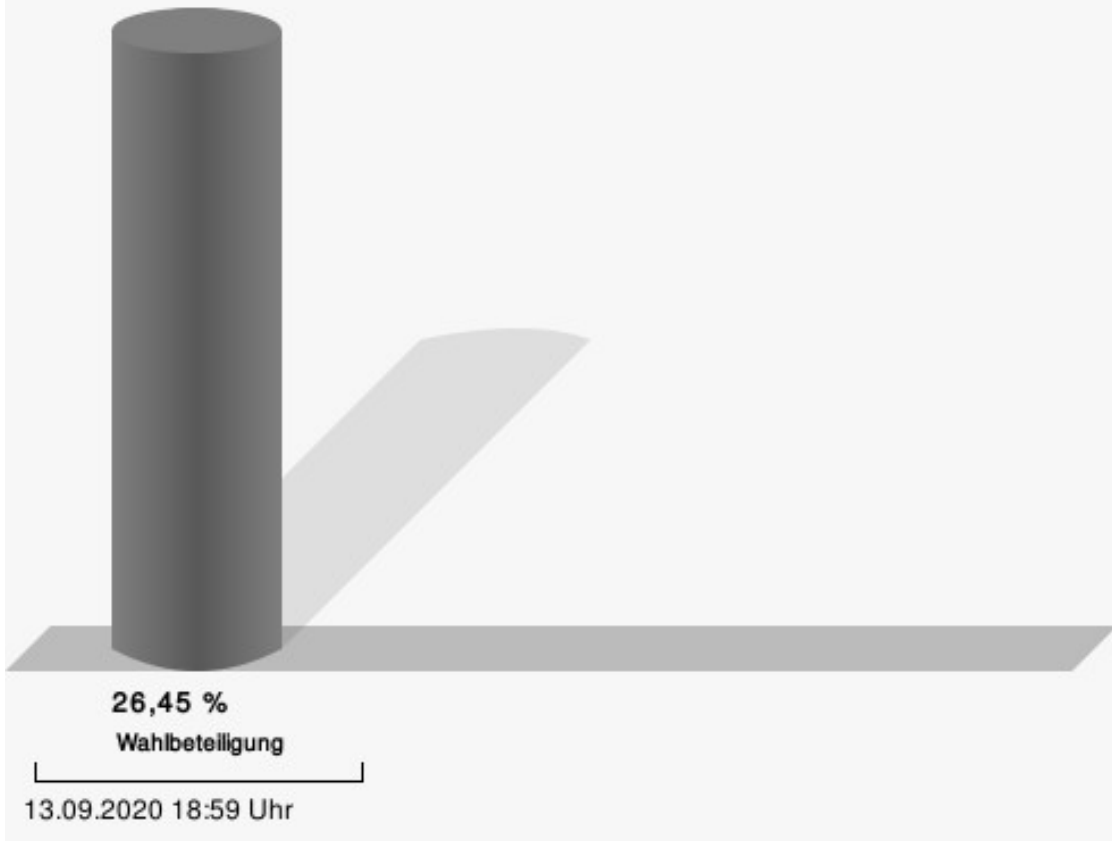
Birker, AfD = Reinhard Birker, Alternative für Deutschland

Johanns, DIE LINKE = Dirk Johanns, DIE LINKE

Peschel, UWG Oberberg = Monika Peschel, Unabhängige Wählergemeinschaft Oberbergischer Kreis

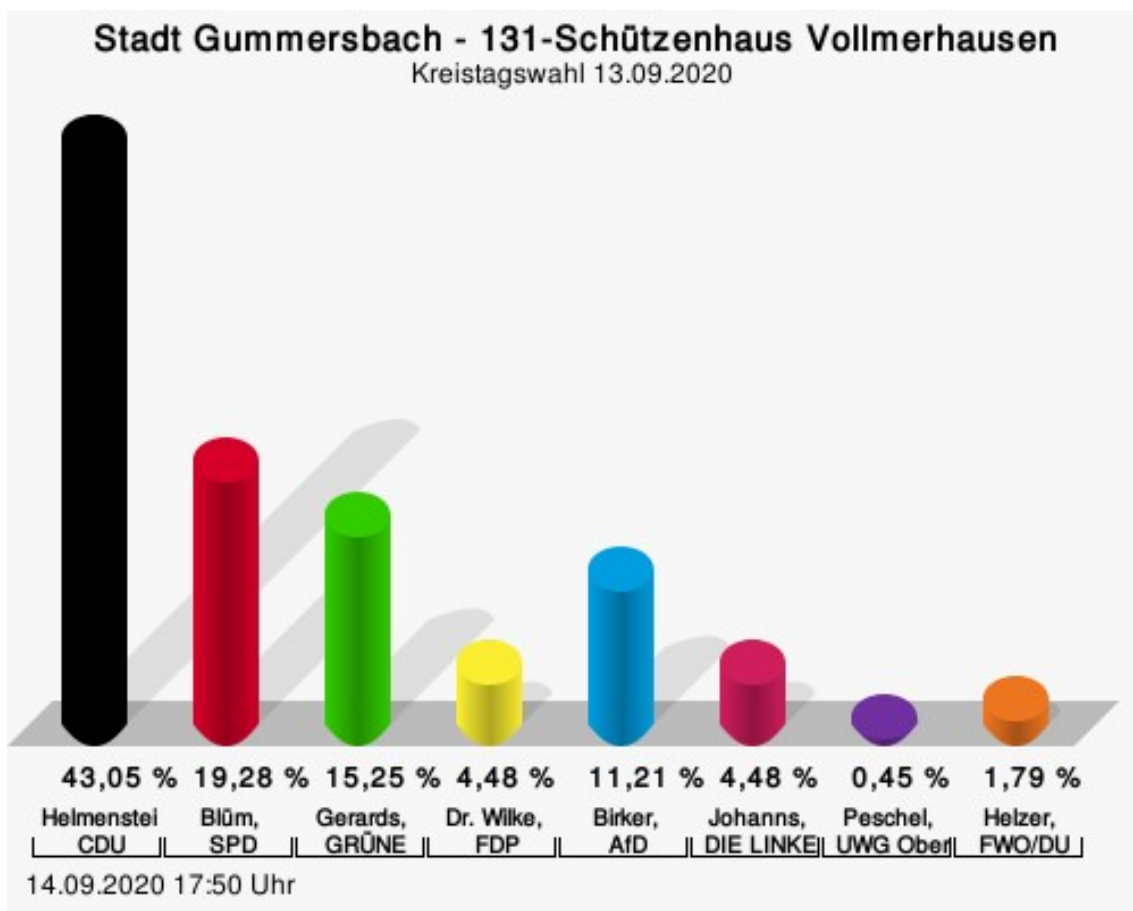
Helzer, FWO/DU = Jennifer Helzer, Freie Wählergemeinschaft Oberberg / Die Unabhängigen Oberberg

## Wahlbeteiligung



## 131-Schützenhaus Vollmerhausen

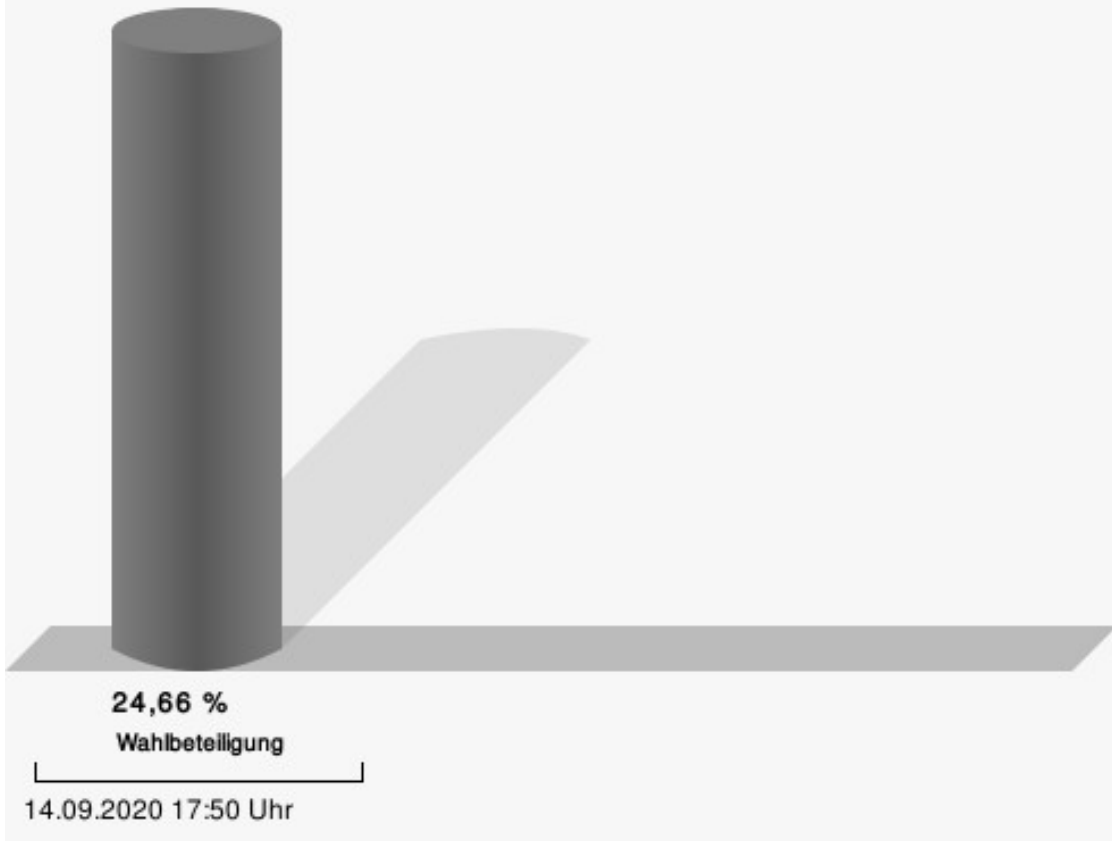
	Anzahl	Prozent
Helmenstein, CDU	96	43,05 %
Blüm, SPD	43	19,28 %
Gerards, GRÜNE	34	15,25 %
Dr. Wilke, FDP	10	4,48 %
Birker, AfD	25	11,21 %
Johanns, DIE LINKE	10	4,48 %
Peschel, UWG Oberberg	1	0,45 %
Helzer, FWO/DU	4	1,79 %



Helmenstein, CDU = Dirk Helmenstein, Christlich Demokratische Union Deutschlands  
 Blüm, SPD = Axel Blüm, Sozialdemokratische Partei Deutschlands  
 Gerards, GRÜNE = Konrad Gerards, BÜNDNIS 90/DIE GRÜNEN  
 Dr. Wilke, FDP = Dr. Friedrich Wilke, Freie Demokratische Partei  
 Birker, AfD = Reinhard Birker, Alternative für Deutschland  
 Johanns, DIE LINKE = Dirk Johanns, DIE LINKE  
 Peschel, UWG Oberberg = Monika Peschel, Unabhängige Wählergemeinschaft Oberbergischer Kreis  
 Helzer, FWO/DU = Jennifer Helzer, Freie Wählergemeinschaft Oberberg / Die Unabhängigen Oberberg

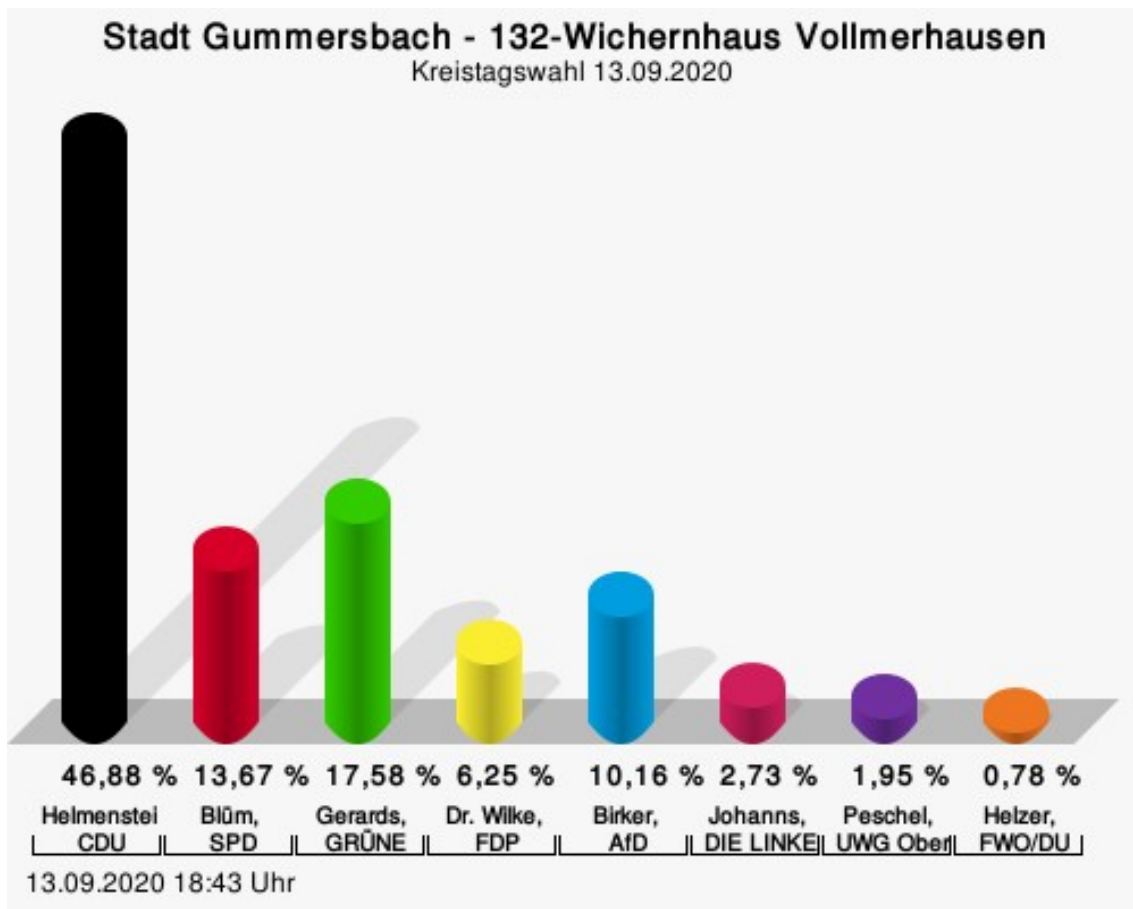


## Wahlbeteiligung



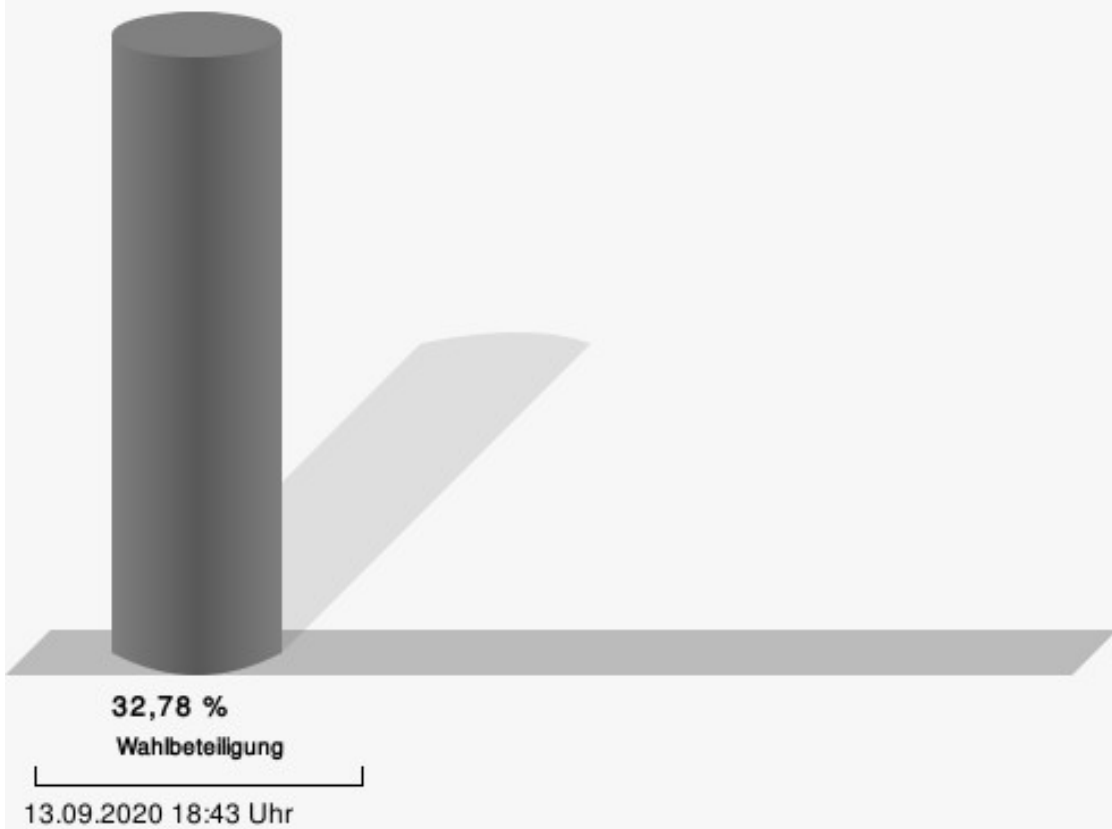
## 132-Wichernhaus Vollmerhausen

	Anzahl	Prozent
Helmenstein, CDU	120	46,88 %
Blüm, SPD	35	13,67 %
Gerards, GRÜNE	45	17,58 %
Dr. Wilke, FDP	16	6,25 %
Birker, AfD	26	10,16 %
Johanns, DIE LINKE	7	2,73 %
Peschel, UWG Oberberg	5	1,95 %
Helzer, FWO/DU	2	0,78 %



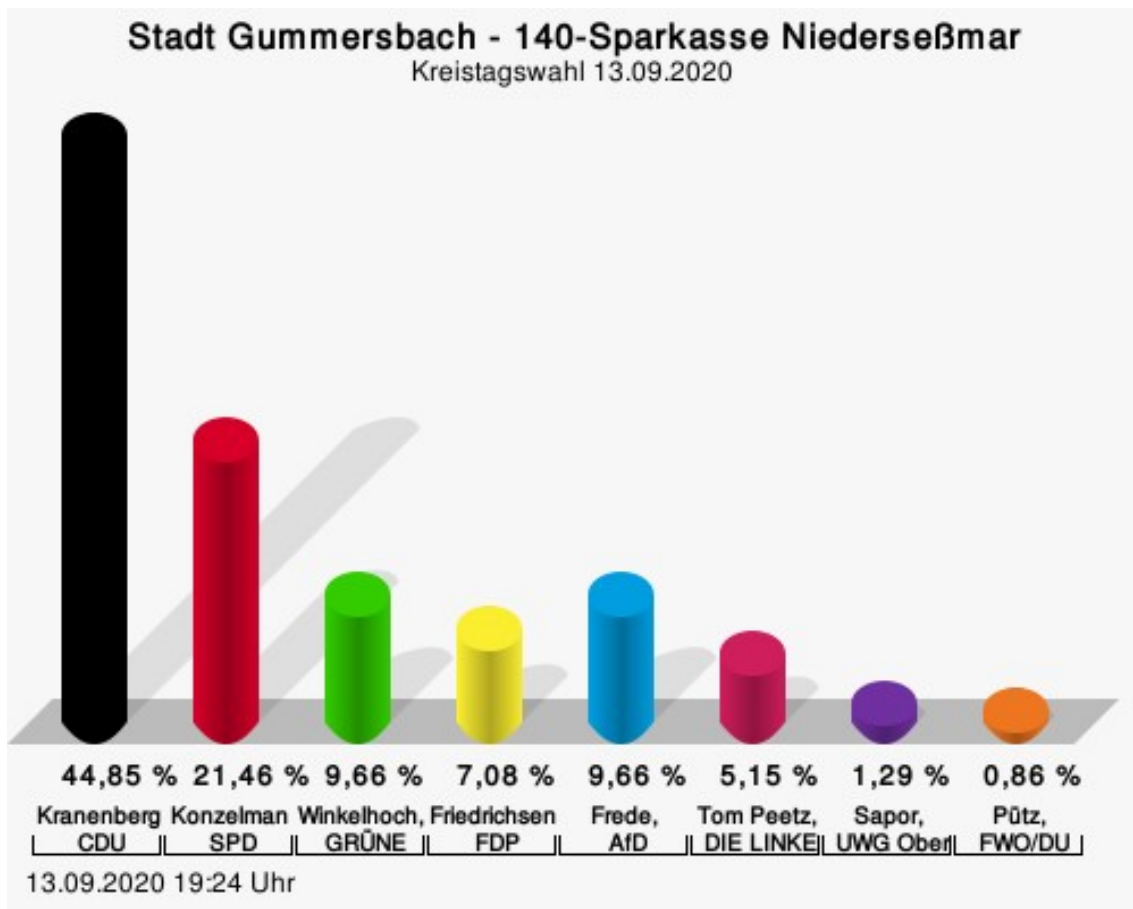
Helmenstein, CDU = Dirk Helmenstein, Christlich Demokratische Union Deutschlands  
 Blüm, SPD = Axel Blüm, Sozialdemokratische Partei Deutschlands  
 Gerards, GRÜNE = Konrad Gerards, BÜNDNIS 90/DIE GRÜNEN  
 Dr. Wilke, FDP = Dr. Friedrich Wilke, Freie Demokratische Partei  
 Birker, AfD = Reinhard Birker, Alternative für Deutschland  
 Johanns, DIE LINKE = Dirk Johanns, DIE LINKE  
 Peschel, UWG Oberberg = Monika Peschel, Unabhängige Wählergemeinschaft Oberbergischer Kreis  
 Helzer, FWO/DU = Jennifer Helzer, Freie Wählergemeinschaft Oberberg / Die Unabhängigen Oberberg

## Wahlbeteiligung



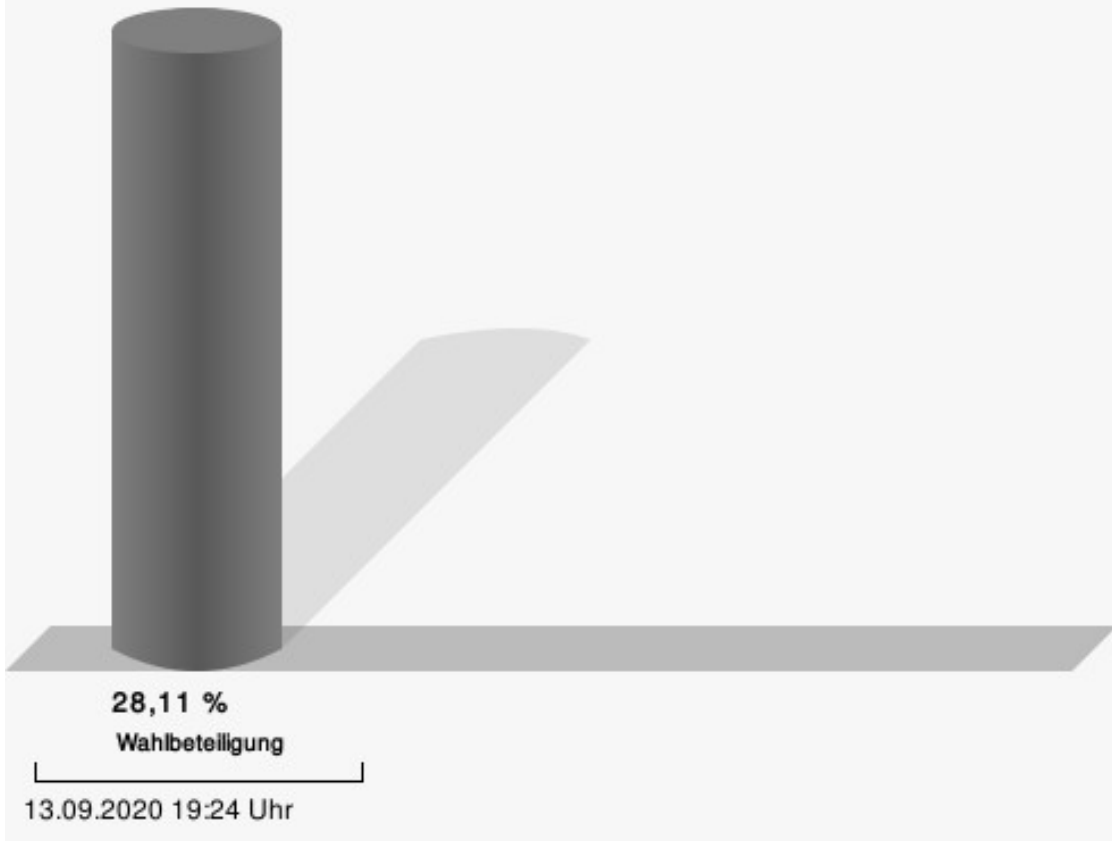
## 140-Sparkasse Niederseßmar

	Anzahl	Prozent
Kranenberg, CDU	209	44,85 %
Konzelmann, SPD	100	21,46 %
Winkelhoch, GRÜNE	45	9,66 %
Friedrichsen, FDP	33	7,08 %
Frede, AfD	45	9,66 %
Peetz, DIE LINKE	24	5,15 %
Sapor, UWG Oberberg	6	1,29 %
Pütz, FWO/DU	4	0,86 %



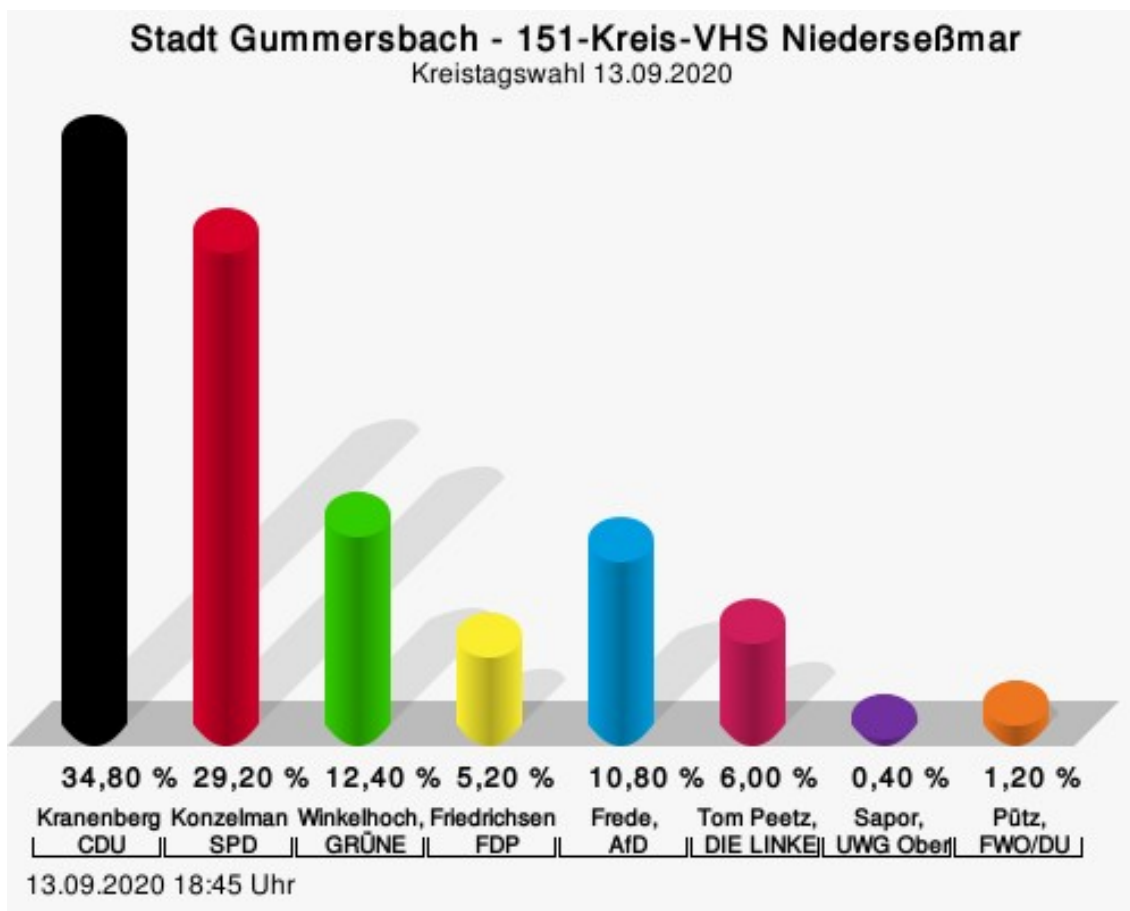
Kranenberg, CDU = Volker Kranenberg, Christlich Demokratische Union Deutschlands  
 Konzelmann, SPD = Thorsten Konzelmann, Sozialdemokratische Partei Deutschlands  
 Winkelhoch, GRÜNE = Fritz Lothar Winkelhoch, BÜNDNIS 90/DIE GRÜNEN  
 Friedrichsen, FDP = Axel Friedrichsen, Freie Demokratische Partei  
 Frede, AfD = Gerd-Michael Frede, Alternative für Deutschland  
 Sapor, UWG Oberberg = Horst Sapor, Unabhängige Wählergemeinschaft Oberbergischer Kreis  
 Pütz, FWO/DU = Christopher Robin Pütz, Freie Wählergemeinschaft Oberberg / Die Unabhängigen Oberberg

## Wahlbeteiligung



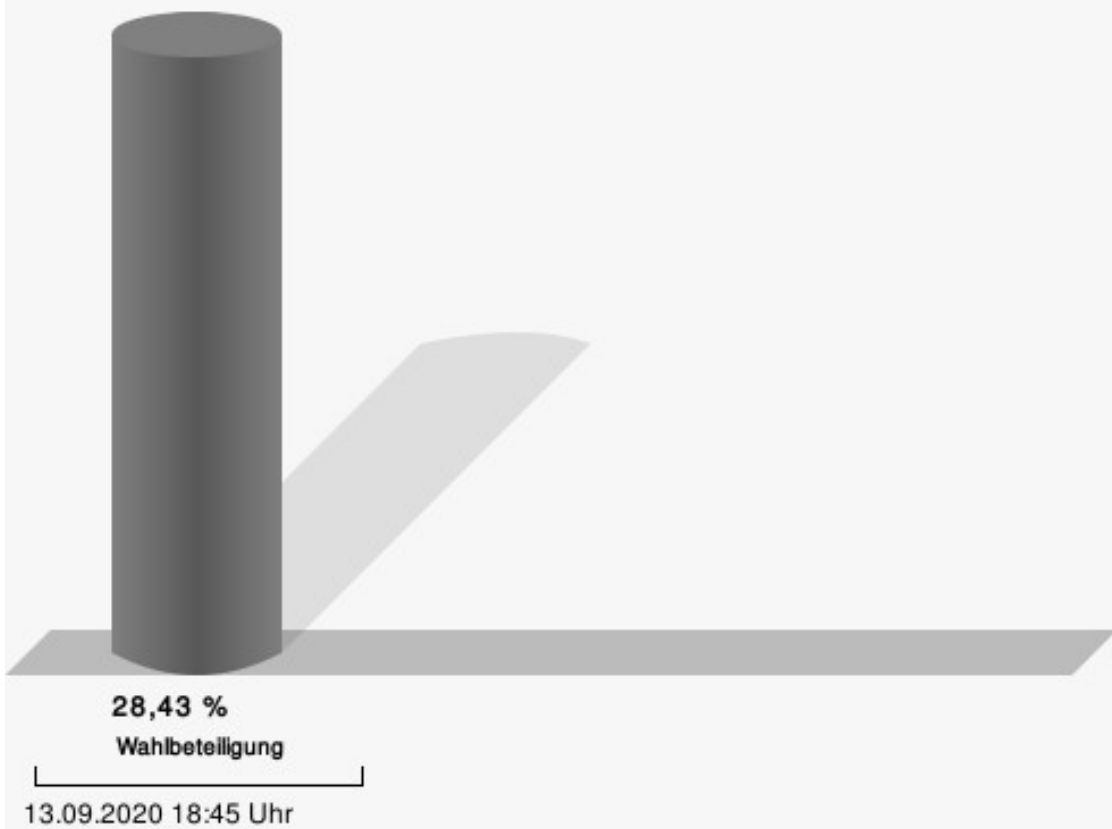
## 151-Kreis-VHS Niederseßmar

	Anzahl	Prozent
Kranenberg, CDU	87	34,80 %
Konzelmann, SPD	73	29,20 %
Winkelhoch, GRÜNE	31	12,40 %
Friedrichsen, FDP	13	5,20 %
Frede, AfD	27	10,80 %
Peetz, DIE LINKE	15	6,00 %
Sapor, UWG Oberberg	1	0,40 %
Pütz, FWO/DU	3	1,20 %



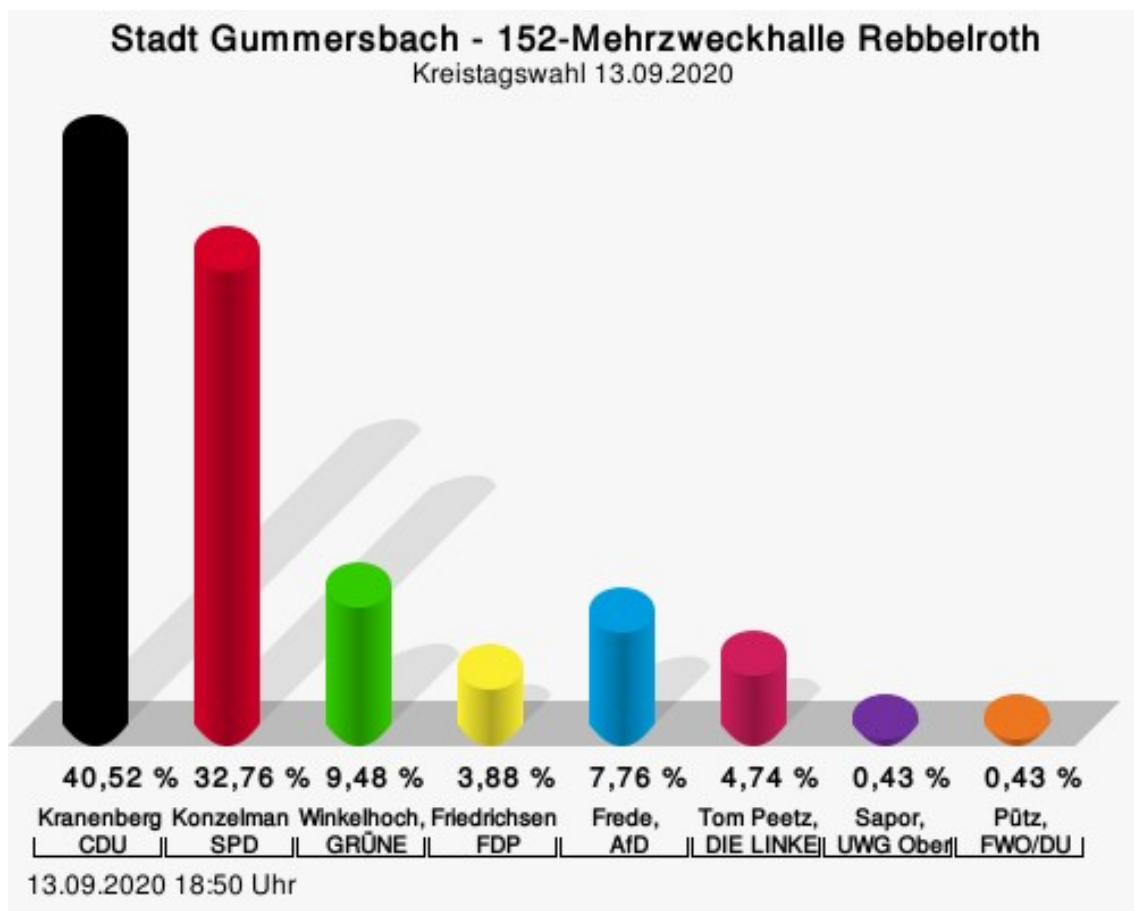
Kranenberg, CDU = Volker Kranenberg, Christlich Demokratische Union Deutschlands  
 Konzelmann, SPD = Thorsten Konzelmann, Sozialdemokratische Partei Deutschlands  
 Winkelhoch, GRÜNE = Fritz Lothar Winkelhoch, BÜNDNIS 90/DIE GRÜNEN  
 Friedrichsen, FDP = Axel Friedrichsen, Freie Demokratische Partei  
 Frede, AfD = Gerd-Michael Frede, Alternative für Deutschland  
 Sapor, UWG Oberberg = Horst Sapor, Unabhängige Wählergemeinschaft Oberbergischer Kreis  
 Pütz, FWO/DU = Christopher Robin Pütz, Freie Wählergemeinschaft Oberberg / Die Unabhängigen Oberberg

## Wahlbeteiligung



## 152-Mehrzweckhalle Rebbelroth


	Anzahl	Prozent
Kranenberg, CDU	94	40,52 %
Konzelmann, SPD	76	32,76 %
Winkelhoch, GRÜNE	22	9,48 %
Friedrichsen, FDP	9	3,88 %
Frede, AfD	18	7,76 %
Peetz, DIE LINKE	11	4,74 %
Sapor, UWG Oberberg	1	0,43 %
Pütz, FWO/DU	1	0,43 %



Kranenberg, CDU = Volker Kranenberg, Christlich Demokratische Union Deutschlands  
 Konzelman, SPD = Thorsten Konzelman, Sozialdemokratische Partei Deutschlands  
 Winkelhoch, GRÜNE = Fritz Lothar Winkelhoch, BÜNDNIS 90/DIE GRÜNEN  
 Friedrichsen, FDP = Axel Friedrichsen, Freie Demokratische Partei  
 Frede, AfD = Gerd-Michael Frede, Alternative für Deutschland  
 Sapor, UWG Oberberg = Horst Sapor, Unabhängige Wählergemeinschaft Oberbergischer Kreis  
 Pütz, FWO/DU = Christopher Robin Pütz, Freie Wählergemeinschaft Oberberg / Die Unabhängigen Oberberg

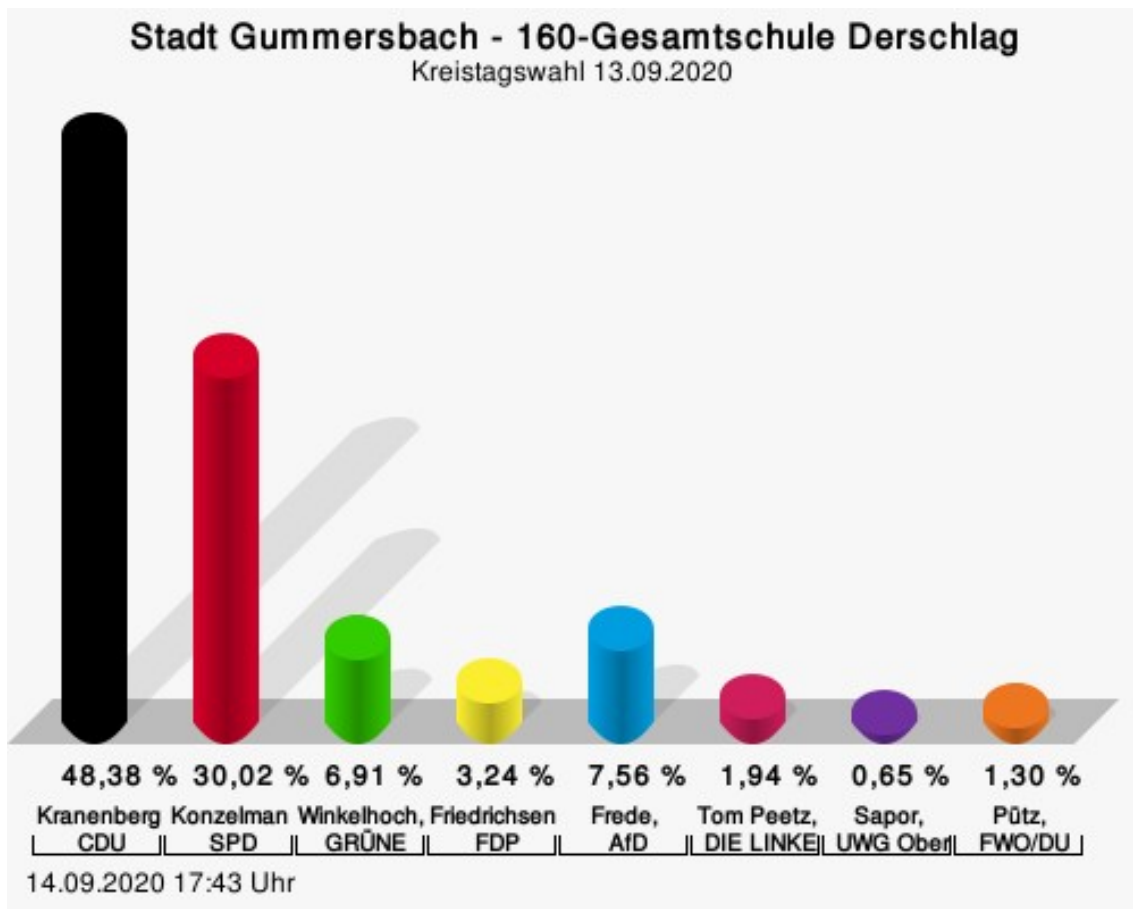


## Wahlbeteiligung



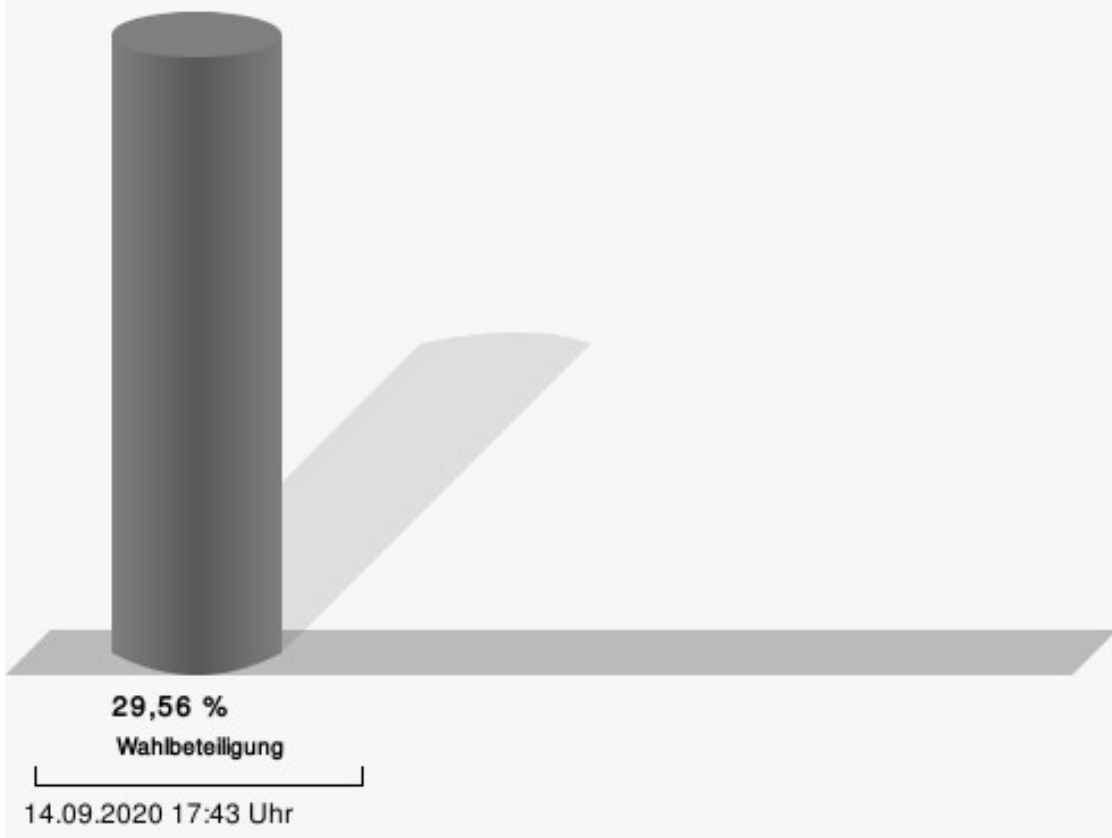
## 160-Gesamtschule Derschlag

	Anzahl	Prozent
Kranenberg, CDU	224	48,38 %
Konzelmann, SPD	139	30,02 %
Winkelhoch, GRÜNE	32	6,91 %
Friedrichsen, FDP	15	3,24 %
Frede, AfD	35	7,56 %
Peetz, DIE LINKE	9	1,94 %
Sapor, UWG Oberberg	3	0,65 %
Pütz, FWO/DU	6	1,30 %



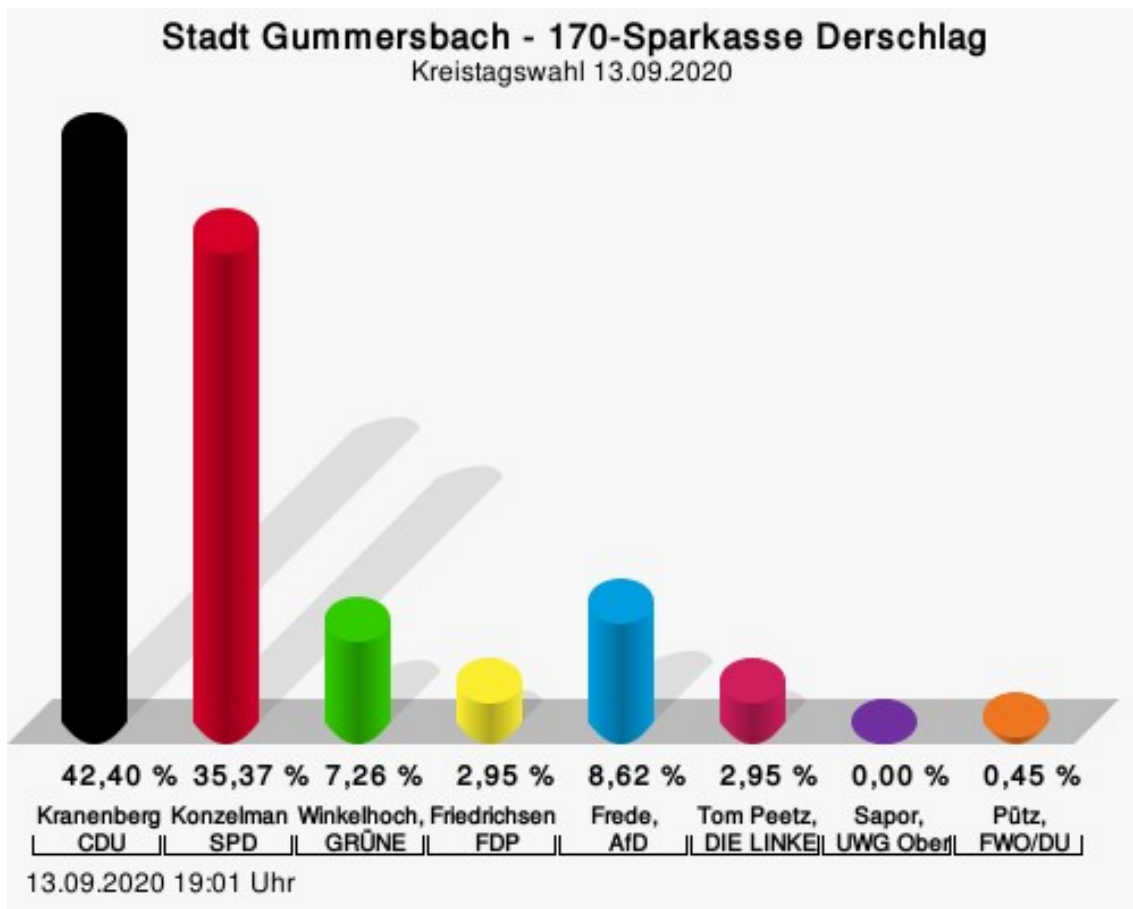
Kranenberg, CDU = Volker Kranenberg, Christlich Demokratische Union Deutschlands  
 Konzelmann, SPD = Thorsten Konzelmann, Sozialdemokratische Partei Deutschlands  
 Winkelhoch, GRÜNE = Fritz Lothar Winkelhoch, BÜNDNIS 90/DIE GRÜNEN  
 Friedrichsen, FDP = Axel Friedrichsen, Freie Demokratische Partei  
 Frede, AfD = Gerd-Michael Frede, Alternative für Deutschland  
 Sapor, UWG Oberberg = Horst Sapor, Unabhängige Wählergemeinschaft Oberbergischer Kreis  
 Pütz, FWO/DU = Christopher Robin Pütz, Freie Wählergemeinschaft Oberberg / Die Unabhängigen Oberberg

## Wahlbeteiligung



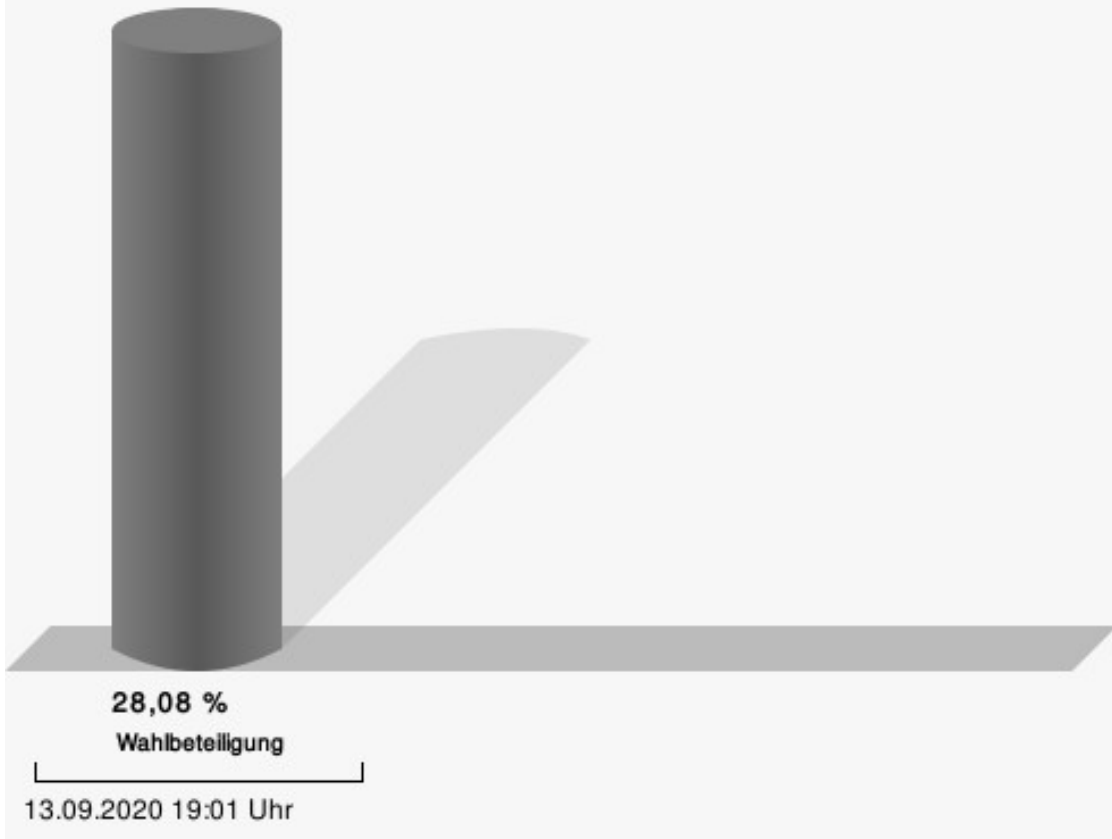
## 170-Sparkasse Derschlag

	Anzahl	Prozent
Kranenberg, CDU	187	42,40 %
Konzelmann, SPD	156	35,37 %
Winkelhoch, GRÜNE	32	7,26 %
Friedrichsen, FDP	13	2,95 %
Frede, AfD	38	8,62 %
Peetz, DIE LINKE	13	2,95 %
Sapor, UWG Oberberg	0	0,00 %
Pütz, FWO/DU	2	0,45 %



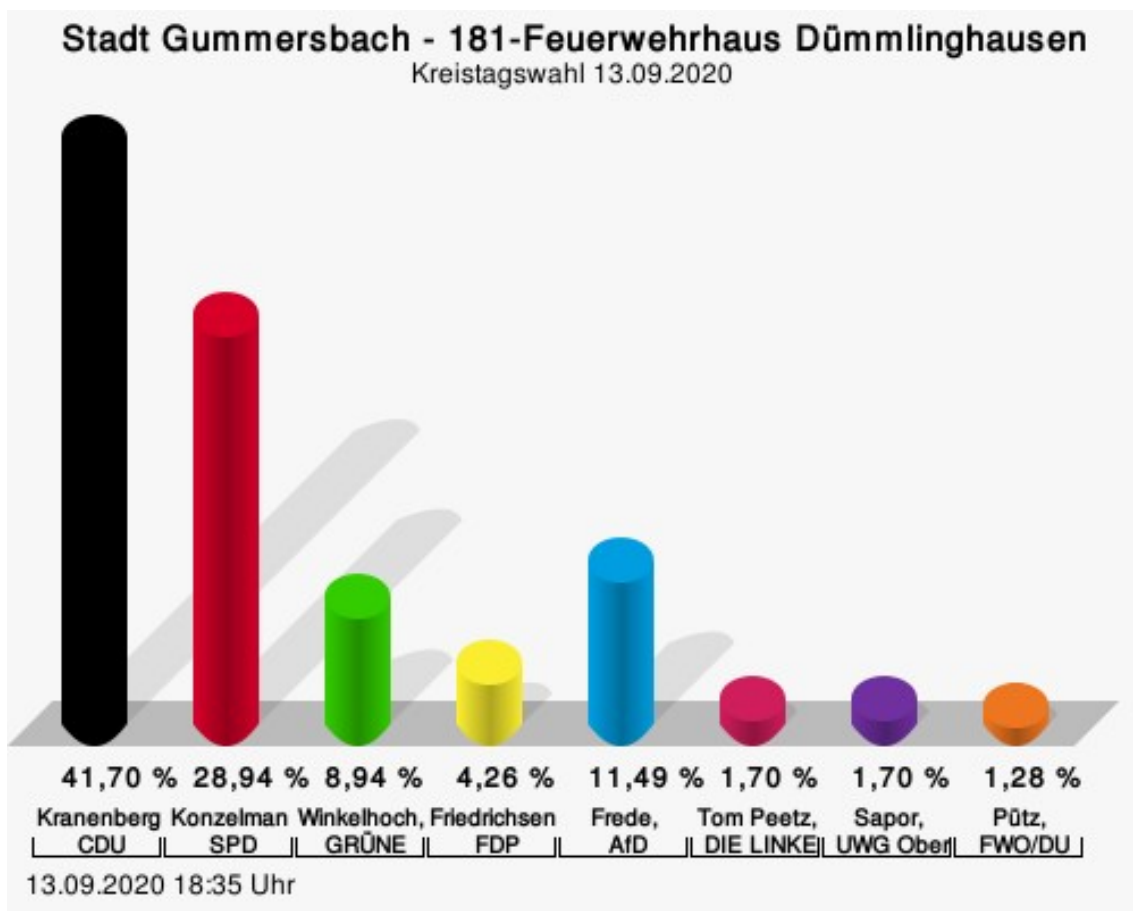
Kranenberg, CDU = Volker Kranenberg, Christlich Demokratische Union Deutschlands  
 Konzelmann, SPD = Thorsten Konzelmann, Sozialdemokratische Partei Deutschlands  
 Winkelhoch, GRÜNE = Fritz Lothar Winkelhoch, BÜNDNIS 90/DIE GRÜNEN  
 Friedrichsen, FDP = Axel Friedrichsen, Freie Demokratische Partei  
 Frede, AfD = Gerd-Michael Frede, Alternative für Deutschland  
 Sapor, UWG Oberberg = Horst Sapor, Unabhängige Wählergemeinschaft Oberbergischer Kreis  
 Pütz, FWO/DU = Christopher Robin Pütz, Freie Wählergemeinschaft Oberberg / Die Unabhängigen Oberberg

## Wahlbeteiligung



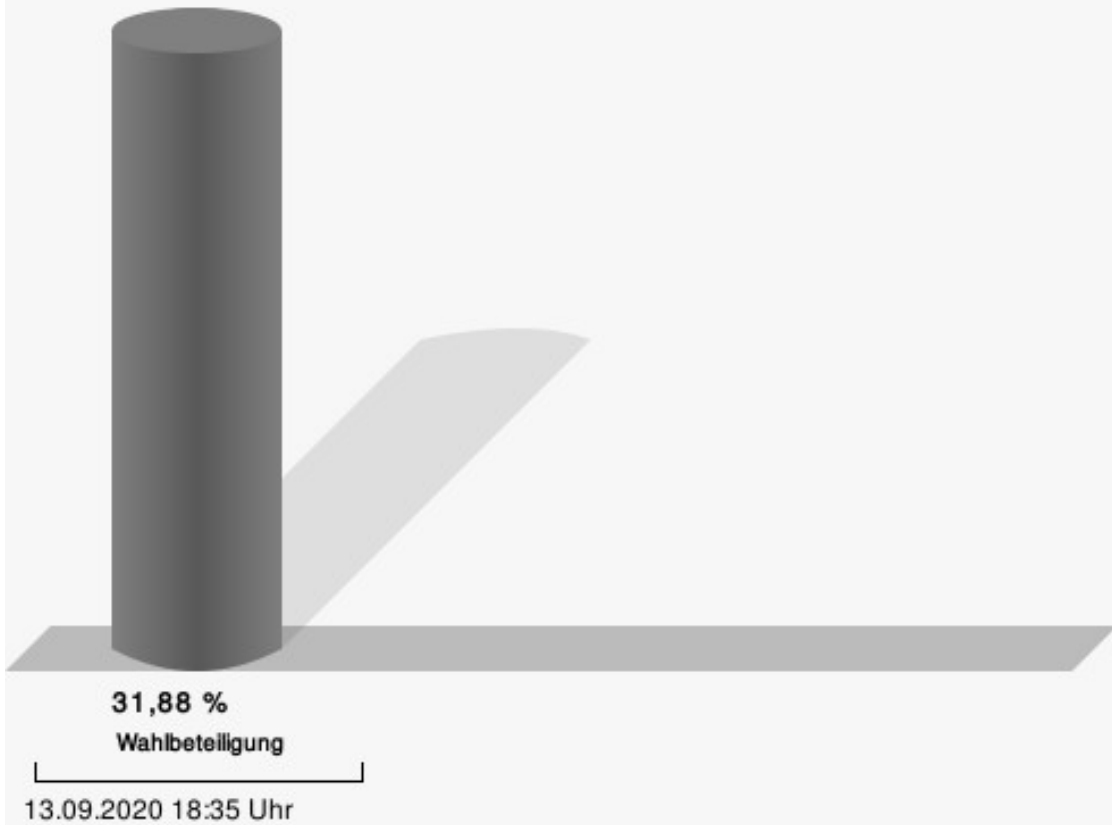
## 181-Feuerwehrhaus Dümmlinghausen

	Anzahl	Prozent
Kranenberg, CDU	98	41,70 %
Konzelmann, SPD	68	28,94 %
Winkelhoch, GRÜNE	21	8,94 %
Friedrichsen, FDP	10	4,26 %
Frede, AfD	27	11,49 %
Peetz, DIE LINKE	4	1,70 %
Sapor, UWG Oberberg	4	1,70 %
Pütz, FWO/DU	3	1,28 %



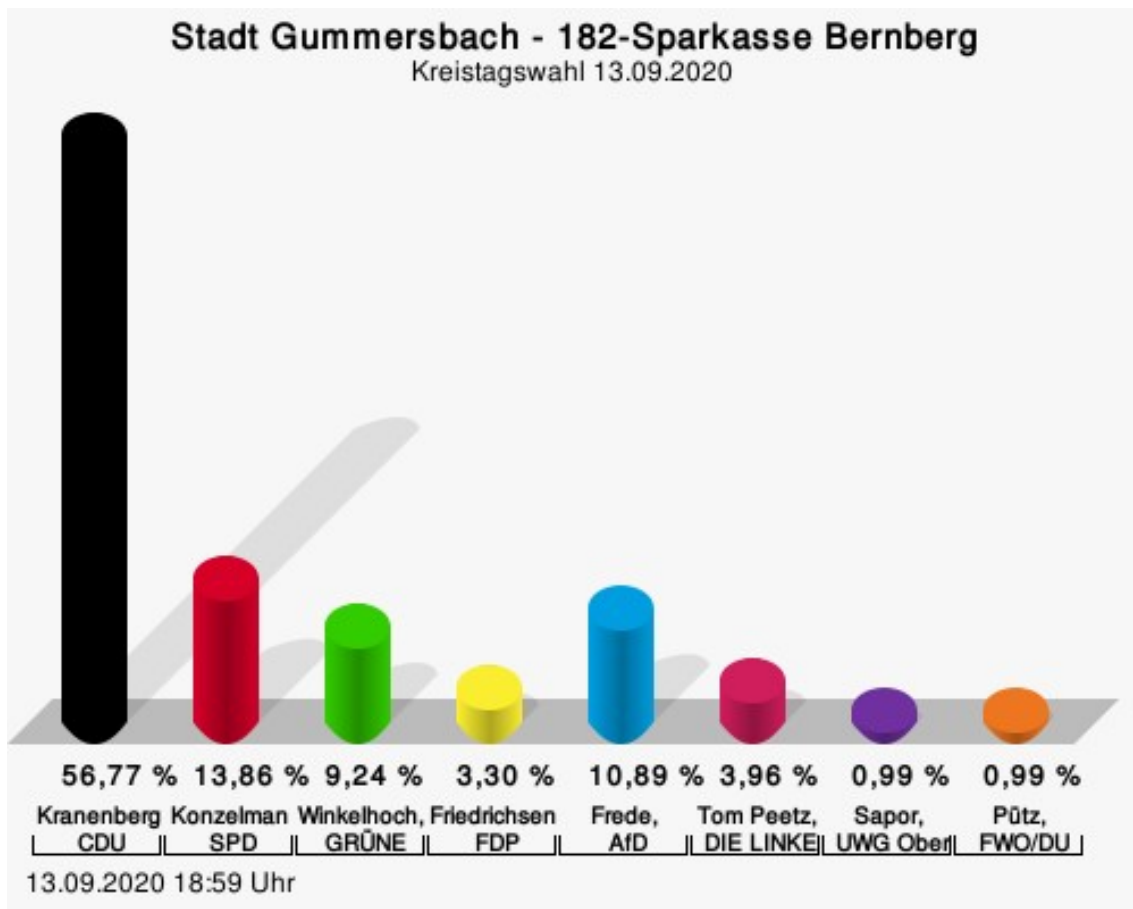
Kranenberg, CDU = Volker Kranenberg, Christlich Demokratische Union Deutschlands  
 Konzelman, SPD = Thorsten Konzelman, Sozialdemokratische Partei Deutschlands  
 Winkelhoch, GRÜNE = Fritz Lothar Winkelhoch, BÜNDNIS 90/DIE GRÜNEN  
 Friedrichsen, FDP = Axel Friedrichsen, Freie Demokratische Partei  
 Frede, AfD = Gerd-Michael Frede, Alternative für Deutschland  
 Sapor, UWG Oberberg = Horst Sapor, Unabhängige Wählergemeinschaft Oberbergischer Kreis  
 Pütz, FWO/DU = Christopher Robin Pütz, Freie Wählergemeinschaft Oberberg / Die Unabhängigen Oberberg

## Wahlbeteiligung



## 182-Sparkasse Bernberg

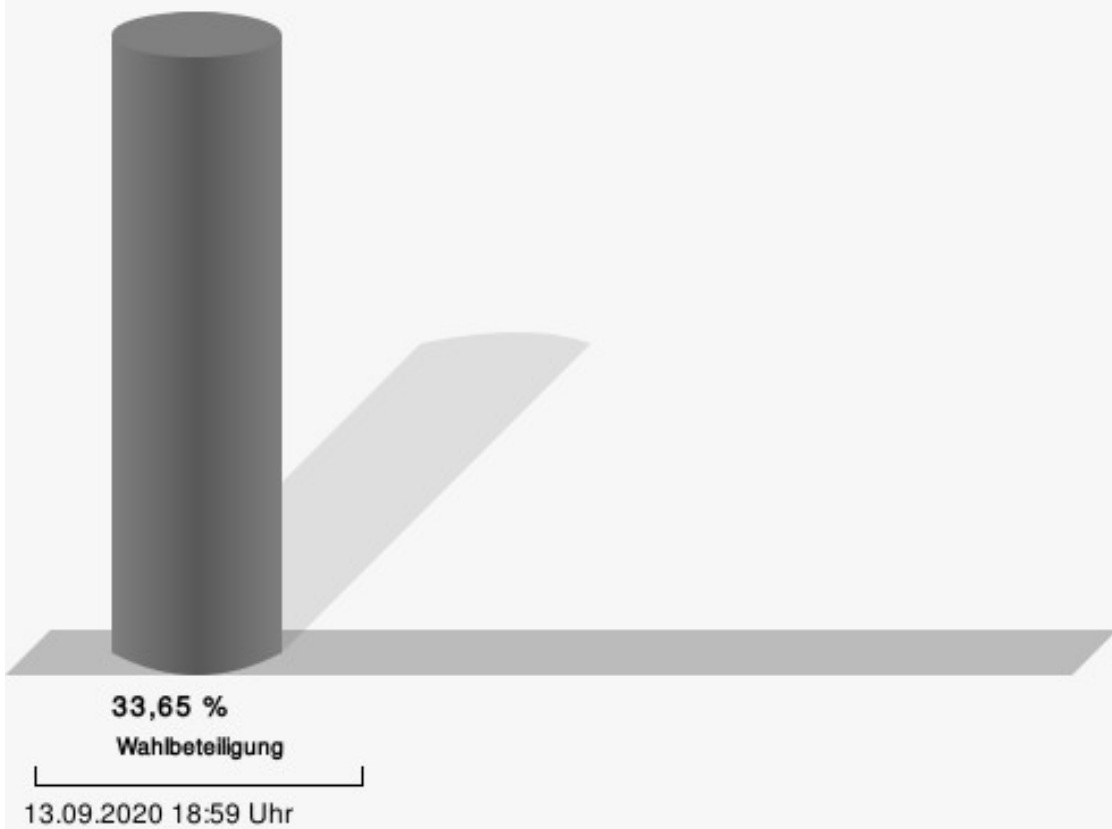
	Anzahl	Prozent
Kranenberg, CDU	172	56,77 %
Konzelmann, SPD	42	13,86 %
Winkelhoch, GRÜNE	28	9,24 %
Friedrichsen, FDP	10	3,30 %
Frede, AfD	33	10,89 %
Peetz, DIE LINKE	12	3,96 %
Sapor, UWG Oberberg	3	0,99 %
Pütz, FWO/DU	3	0,99 %



Kranenberg, CDU = Volker Kranenberg, Christlich Demokratische Union Deutschlands  
 Konzelman, SPD = Thorsten Konzelman, Sozialdemokratische Partei Deutschlands  
 Winkelhoch, GRÜNE = Fritz Lothar Winkelhoch, BÜNDNIS 90/DIE GRÜNEN  
 Friedrichsen, FDP = Axel Friedrichsen, Freie Demokratische Partei  
 Frede, AfD = Gerd-Michael Frede, Alternative für Deutschland  
 Sapor, UWG Oberberg = Horst Sapor, Unabhängige Wählergemeinschaft Oberbergischer Kreis  
 Pütz, FWO/DU = Christopher Robin Pütz, Freie Wählergemeinschaft Oberberg / Die Unabhängigen Oberberg

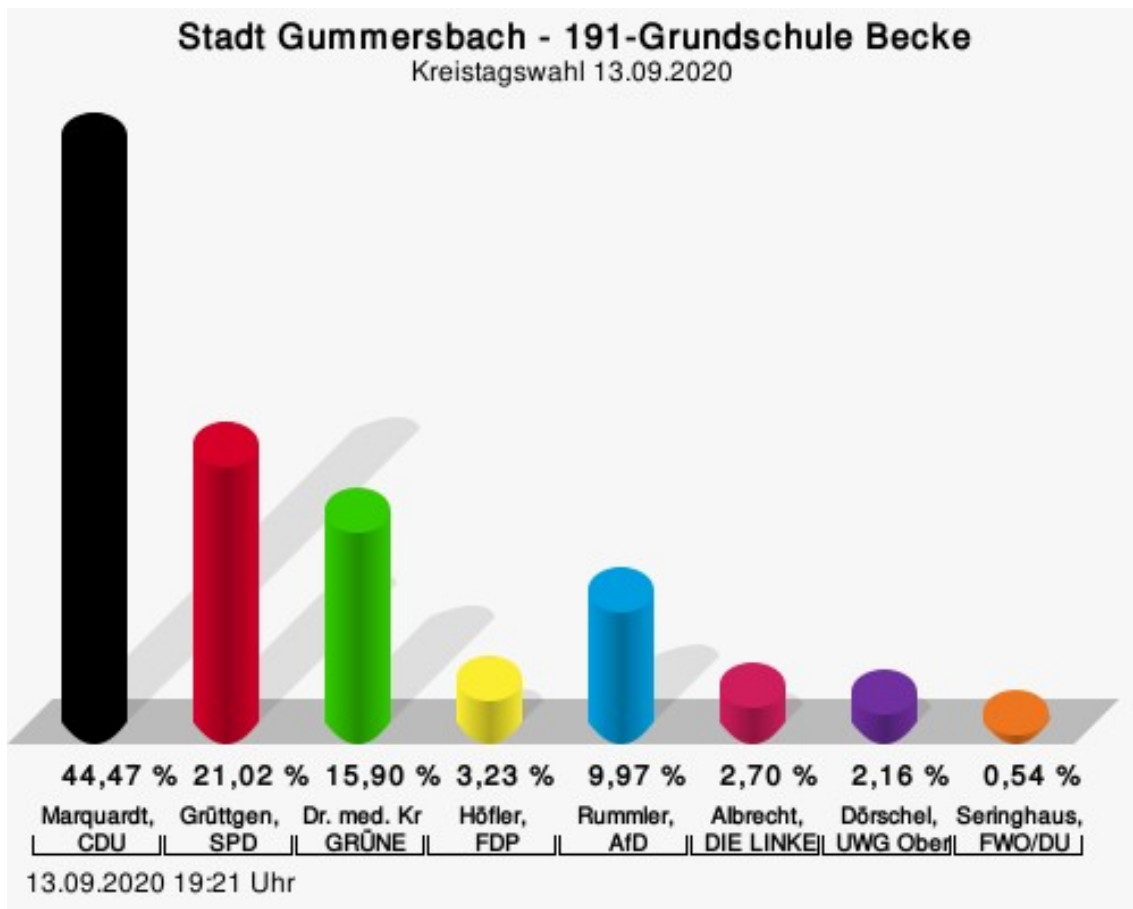


## Wahlbeteiligung



## 191-Grundschule Becke

	Anzahl	Prozent
Marquardt, CDU	165	44,47 %
Grüttgen, SPD	78	21,02 %
Dr. med. Krolewski, GRÜNE	59	15,90 %
Höfler, FDP	12	3,23 %
Rummler, AfD	37	9,97 %
Albrecht, DIE LINKE	10	2,70 %
Dörschel, UWG Oberberg	8	2,16 %
Seringhaus, FWO/DU	2	0,54 %



Marquardt, CDU = Jürgen Fritz Marquardt, Christlich Demokratische Union Deutschlands

Grüttgen, SPD = Kathrin Grüttgen, Sozialdemokratische Partei Deutschlands

Dr. med. Krolewski, GRÜNE = Dr. med. Ralph Krolewski, BÜNDNIS 90/DIE GRÜNEN

Höfler, FDP = Roman Höfler, Freie Demokratische Partei

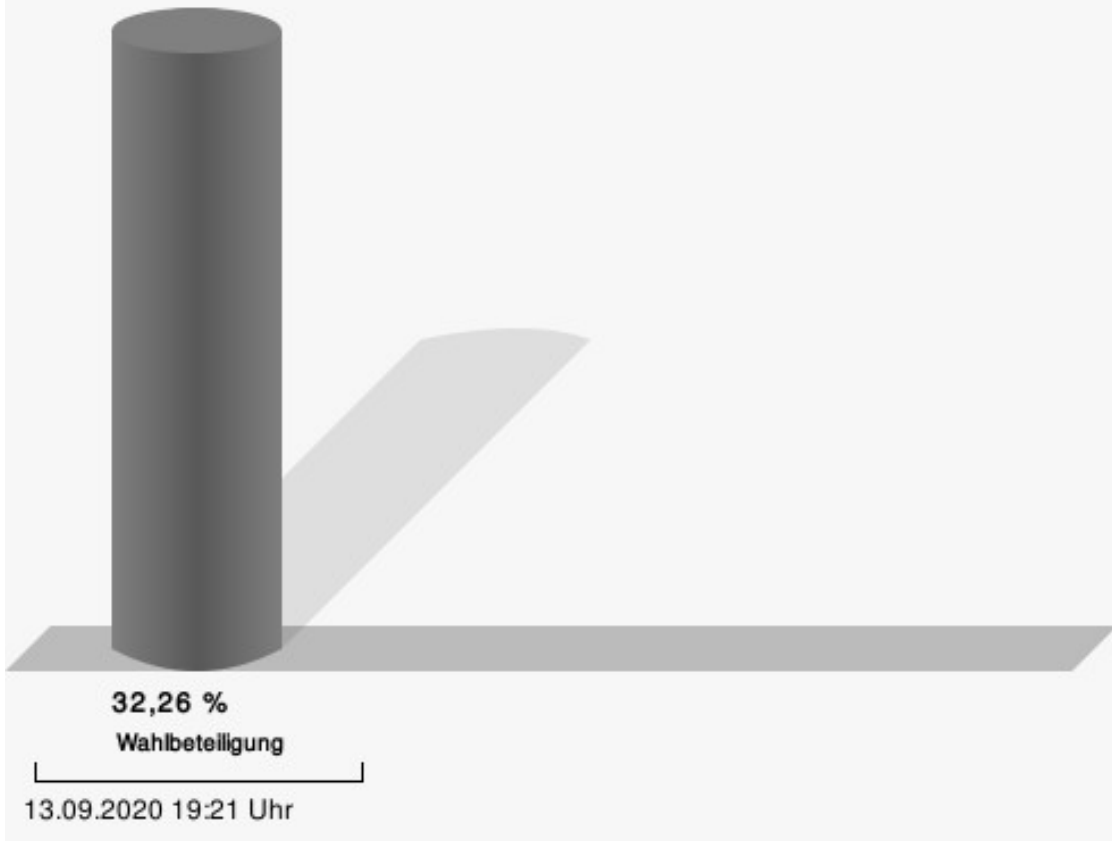
Rummler, AfD = Bernd Rummler, Alternative für Deutschland

Albrecht, DIE LINKE = Uta Albrecht, DIE LINKE

Dörschel, UWG Oberberg = Dirk Dörschel, Unabhängige Wählergemeinschaft Oberbergischer Kreis

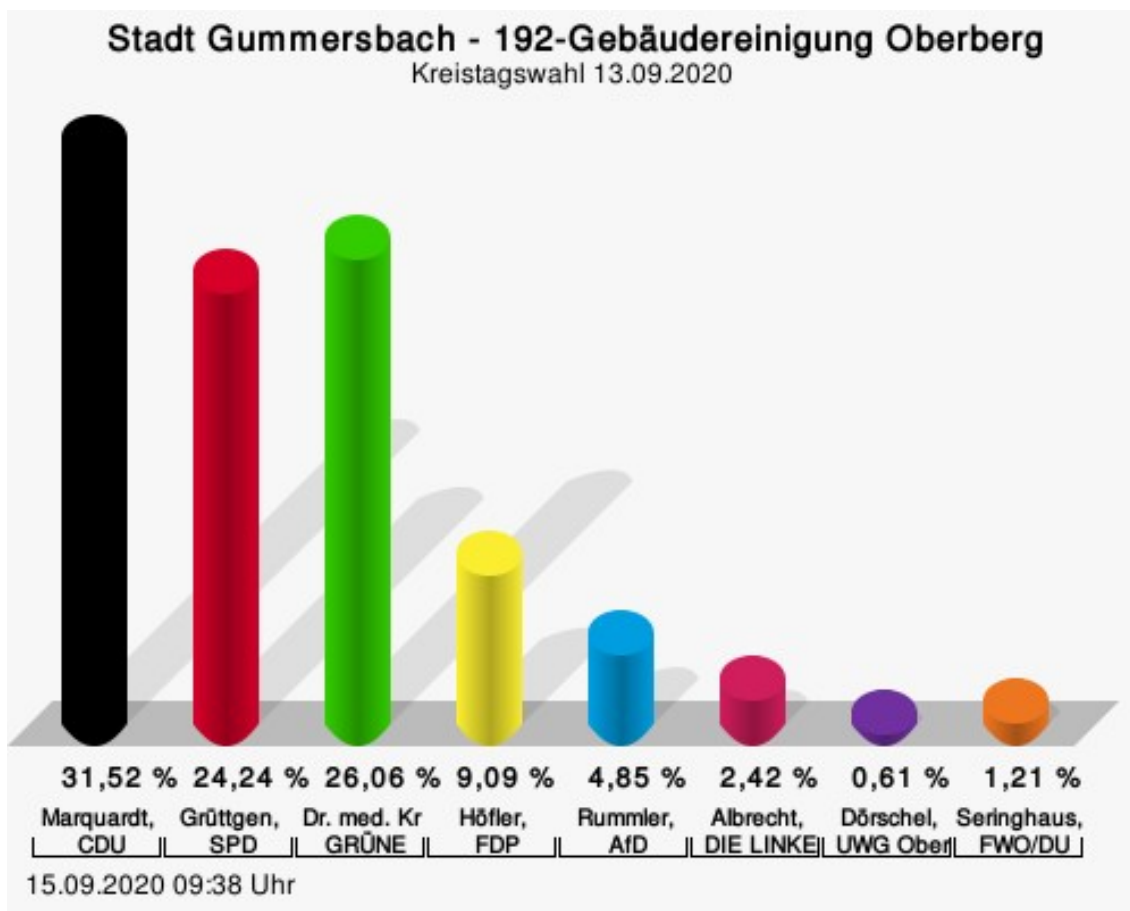
Seringhaus, FWO/DU = Sonja Seringhaus, Freie Wählergemeinschaft Oberberg / Die Unabhängigen Oberberg

## Wahlbeteiligung



## 192-Gebäudereinigung Oberberg

	Anzahl	Prozent
Marquardt, CDU	52	31,52 %
Grüttgen, SPD	40	24,24 %
Dr. med. Krolewski, GRÜNE	43	26,06 %
Höfler, FDP	15	9,09 %
Rummler, AfD	8	4,85 %
Albrecht, DIE LINKE	4	2,42 %
Dörschel, UWG Oberberg	1	0,61 %
Seringhaus, FWO/DU	2	1,21 %



Marquardt, CDU = Jürgen Fritz Marquardt, Christlich Demokratische Union Deutschlands

Grüttgen, SPD = Kathrin Grüttgen, Sozialdemokratische Partei Deutschlands

Dr. med. Krolewski, GRÜNE = Dr. med. Ralph Krolewski, BÜNDNIS 90/DIE GRÜNEN

Höfler, FDP = Roman Höfler, Freie Demokratische Partei

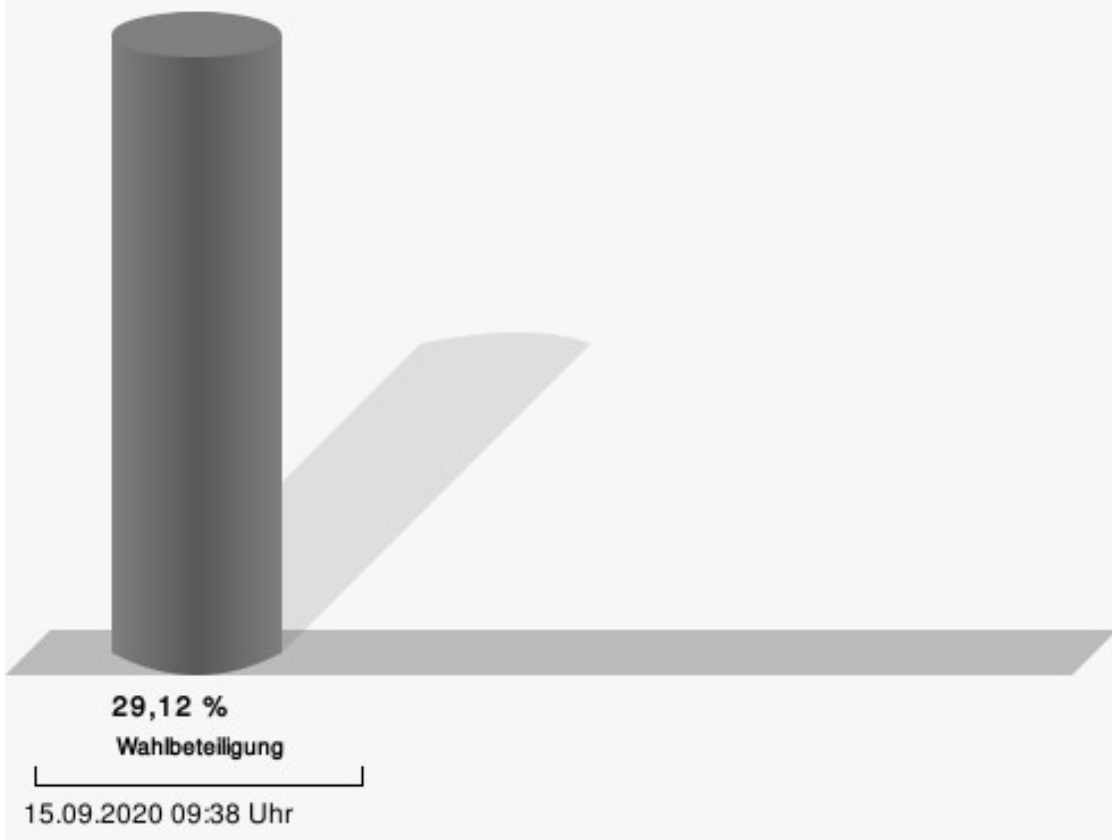
Rummler, AfD = Bernd Rummler, Alternative für Deutschland

Albrecht, DIE LINKE = Uta Albrecht, DIE LINKE

Dörschel, UWG Oberberg = Dirk Dörschel, Unabhängige Wählergemeinschaft Oberbergischer Kreis

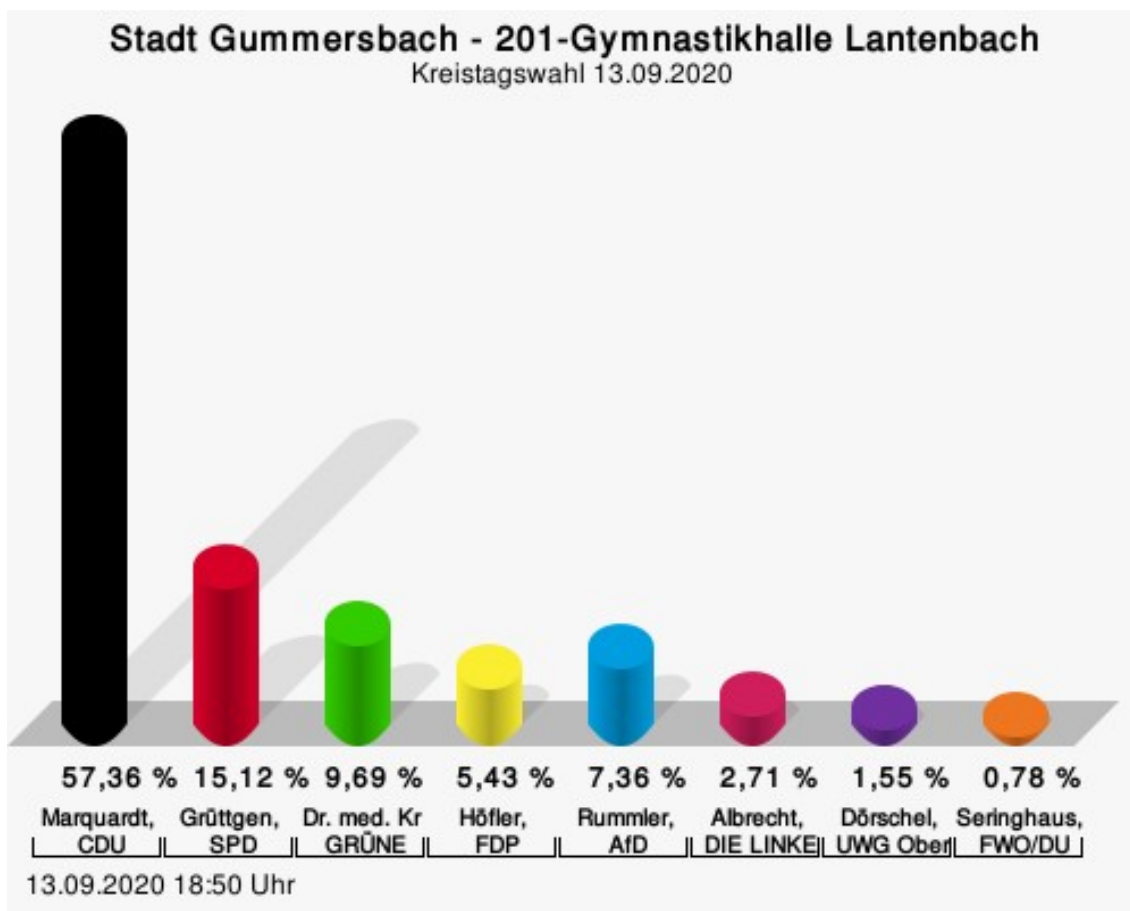
Seringhaus, FWO/DU = Sonja Seringhaus, Freie Wählergemeinschaft Oberberg / Die Unabhängigen Oberberg

## Wahlbeteiligung



## 201-Gymnastikhalle Lantenbach

	Anzahl	Prozent
Marquardt, CDU	148	57,36 %
Grüttgen, SPD	39	15,12 %
Dr. med. Krolewski, GRÜNE	25	9,69 %
Höfler, FDP	14	5,43 %
Rummler, AfD	19	7,36 %
Albrecht, DIE LINKE	7	2,71 %
Dörschel, UWG Oberberg	4	1,55 %
Seringhaus, FWO/DU	2	0,78 %



Marquardt, CDU = Jürgen Fritz Marquardt, Christlich Demokratische Union Deutschlands

Grüttgen, SPD = Kathrin Grüttgen, Sozialdemokratische Partei Deutschlands

Dr. med. Krolewski, GRÜNE = Dr. med. Ralph Krolewski, BÜNDNIS 90/DIE GRÜNEN

Höfler, FDP = Roman Höfler, Freie Demokratische Partei

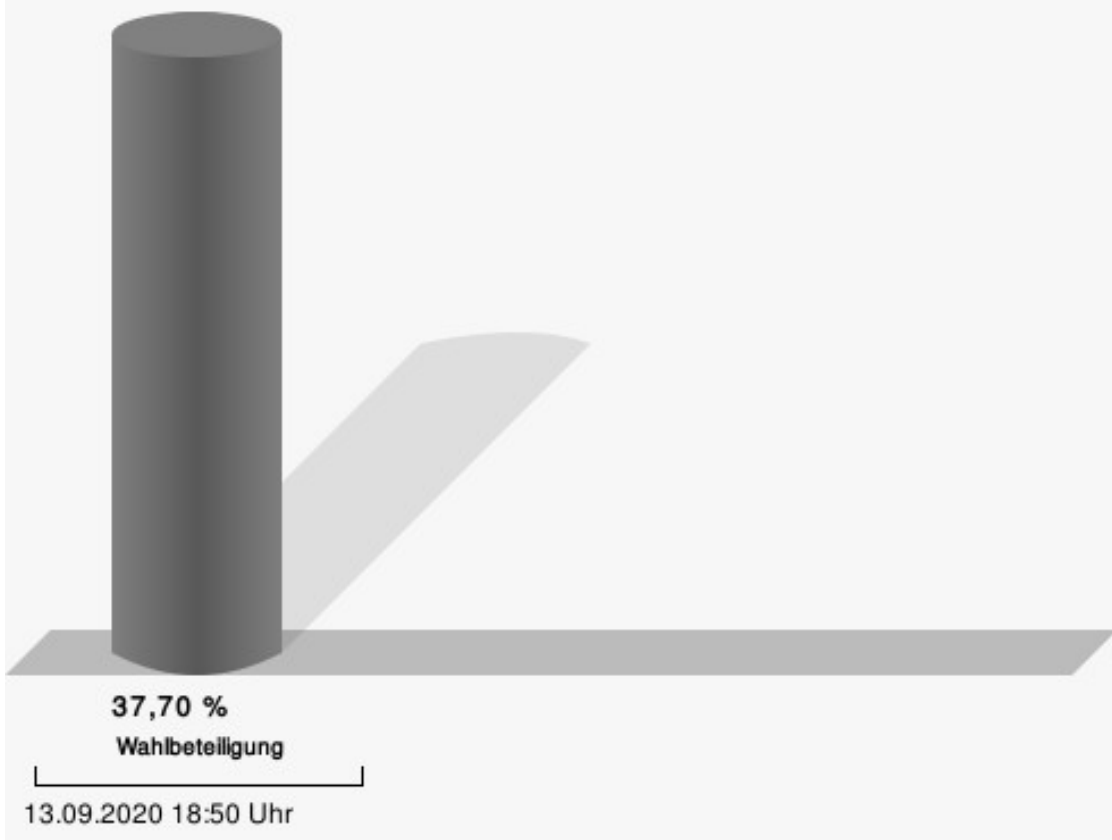
Rummler, AfD = Bernd Rummler, Alternative für Deutschland

Albrecht, DIE LINKE = Uta Albrecht, DIE LINKE

Dörschel, UWG Oberberg = Dirk Dörschel, Unabhängige Wählergemeinschaft Oberbergischer Kreis

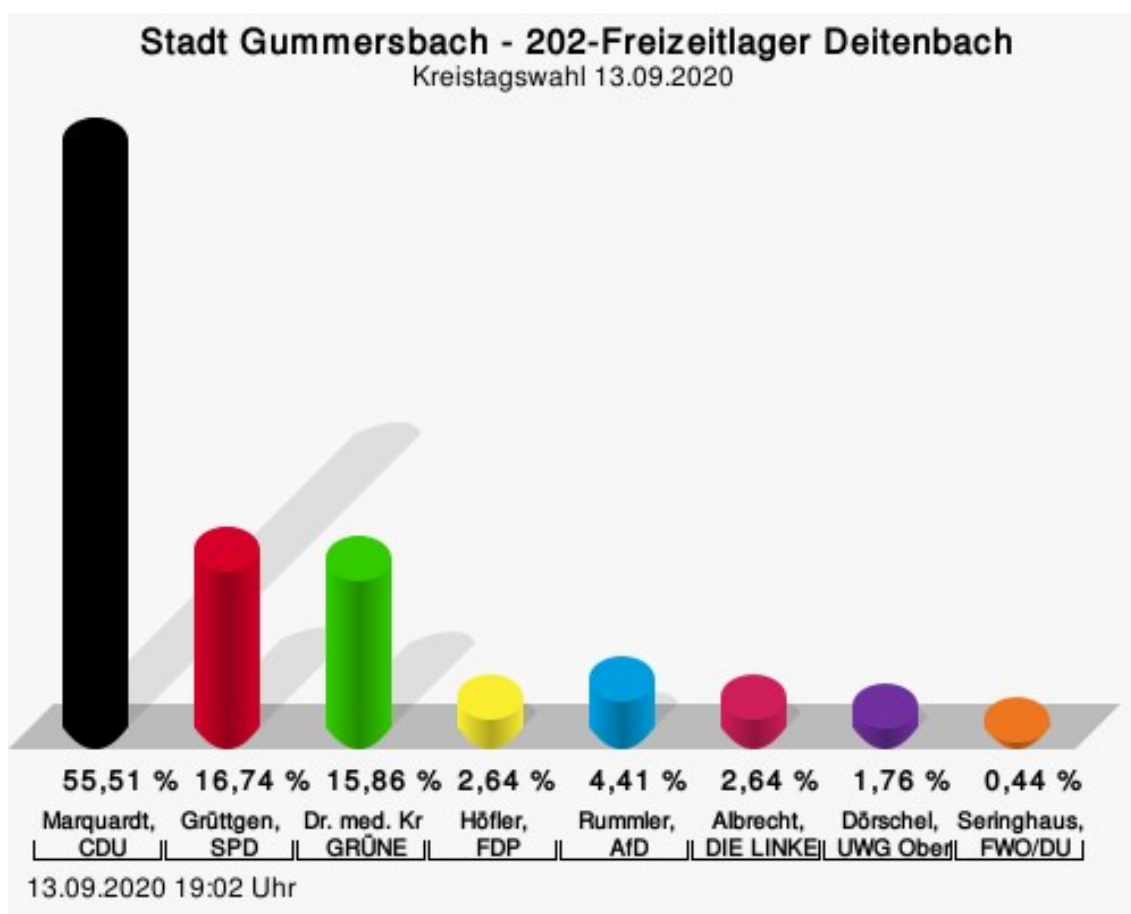
Seringhaus, FWO/DU = Sonja Seringhaus, Freie Wählergemeinschaft Oberberg / Die Unabhängigen Oberberg

## Wahlbeteiligung



## 202-Freizeitlager Deitenbach

	Anzahl	Prozent
Marquardt, CDU	126	55,51 %
Grüttgen, SPD	38	16,74 %
Dr. med. Krolewski, GRÜNE	36	15,86 %
Höfler, FDP	6	2,64 %
Rummler, AfD	10	4,41 %
Albrecht, DIE LINKE	6	2,64 %
Dörschel, UWG Oberberg	4	1,76 %
Seringhaus, FWO/DU	1	0,44 %



Marquardt, CDU = Jürgen Fritz Marquardt, Christlich Demokratische Union Deutschlands

Grüttgen, SPD = Kathrin Grüttgen, Sozialdemokratische Partei Deutschlands

Dr. med. Krolewski, GRÜNE = Dr. med. Ralph Krolewski, BÜNDNIS 90/DIE GRÜNEN

Höfler, FDP = Roman Höfler, Freie Demokratische Partei

Rummler, AfD = Bernd Rummler, Alternative für Deutschland

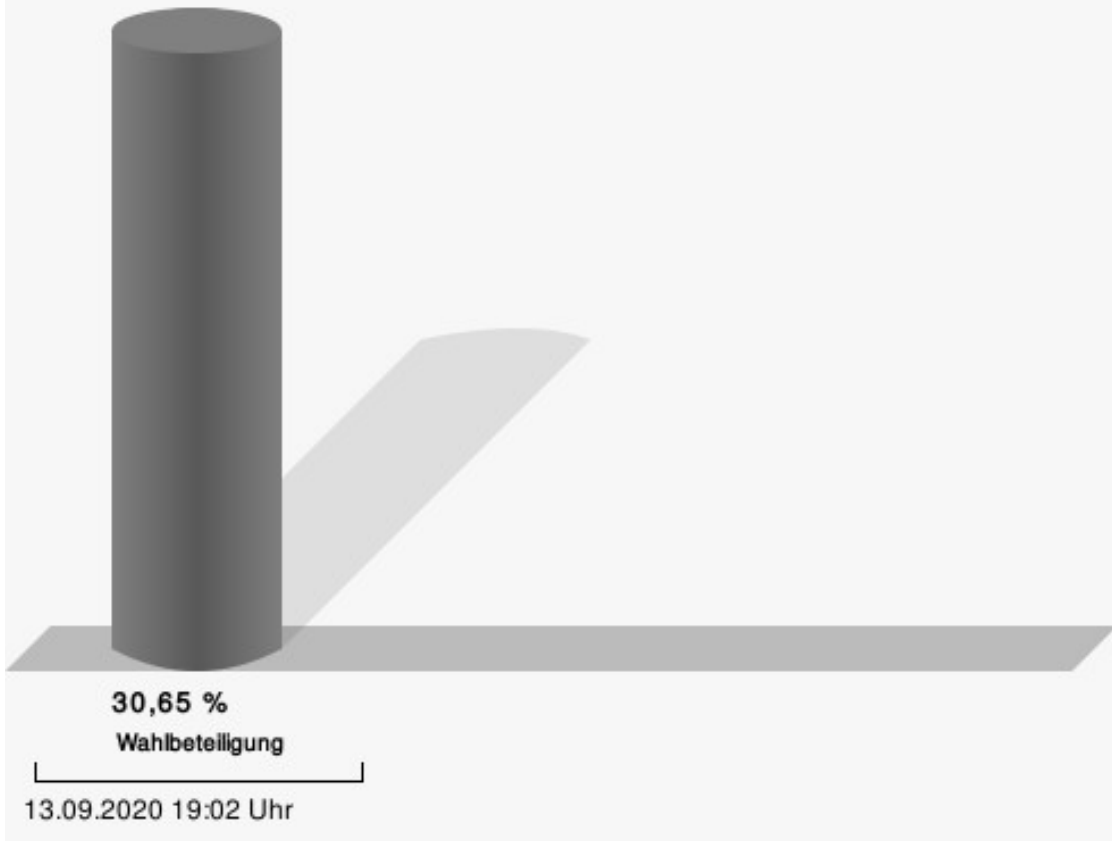
Albrecht, DIE LINKE = Uta Albrecht, DIE LINKE

Dörschel, UWG Oberberg = Dirk Dörschel, Unabhängige Wählergemeinschaft Oberbergischer Kreis

Seringhaus, FWO/DU = Sonja Seringhaus, Freie Wählergemeinschaft Oberberg / Die Unabhängigen Oberberg

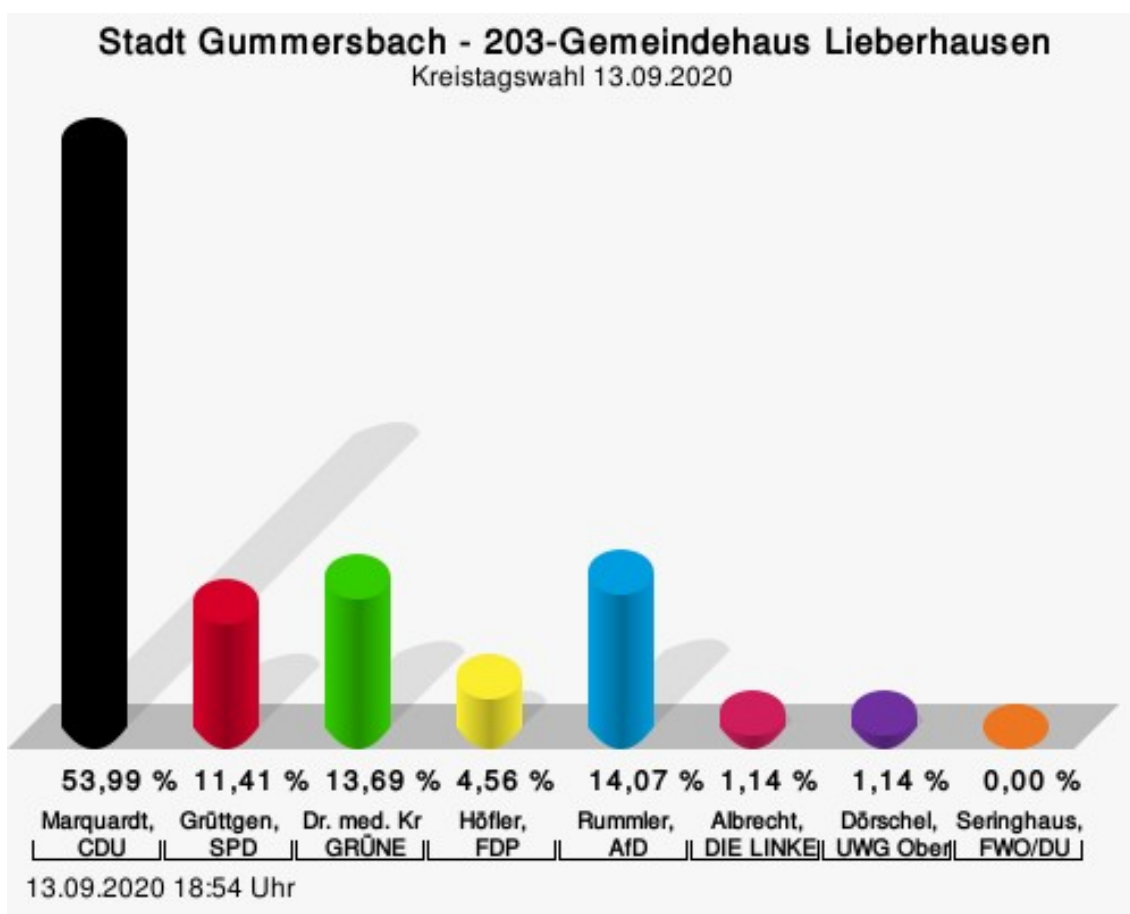


## Wahlbeteiligung



## 203-Gemeindehaus Lieberhausen

	Anzahl	Prozent
Marquardt, CDU	142	53,99 %
Grüttgen, SPD	30	11,41 %
Dr. med. Krolewski, GRÜNE	36	13,69 %
Höfler, FDP	12	4,56 %
Rummler, AfD	37	14,07 %
Albrecht, DIE LINKE	3	1,14 %
Dörschel, UWG Oberberg	3	1,14 %
Seringhaus, FWO/DU	0	0,00 %



Marquardt, CDU = Jürgen Fritz Marquardt, Christlich Demokratische Union Deutschlands

Grüttgen, SPD = Kathrin Grüttgen, Sozialdemokratische Partei Deutschlands

Dr. med. Krolewski, GRÜNE = Dr. med. Ralph Krolewski, BÜNDNIS 90/DIE GRÜNEN

Höfler, FDP = Roman Höfler, Freie Demokratische Partei

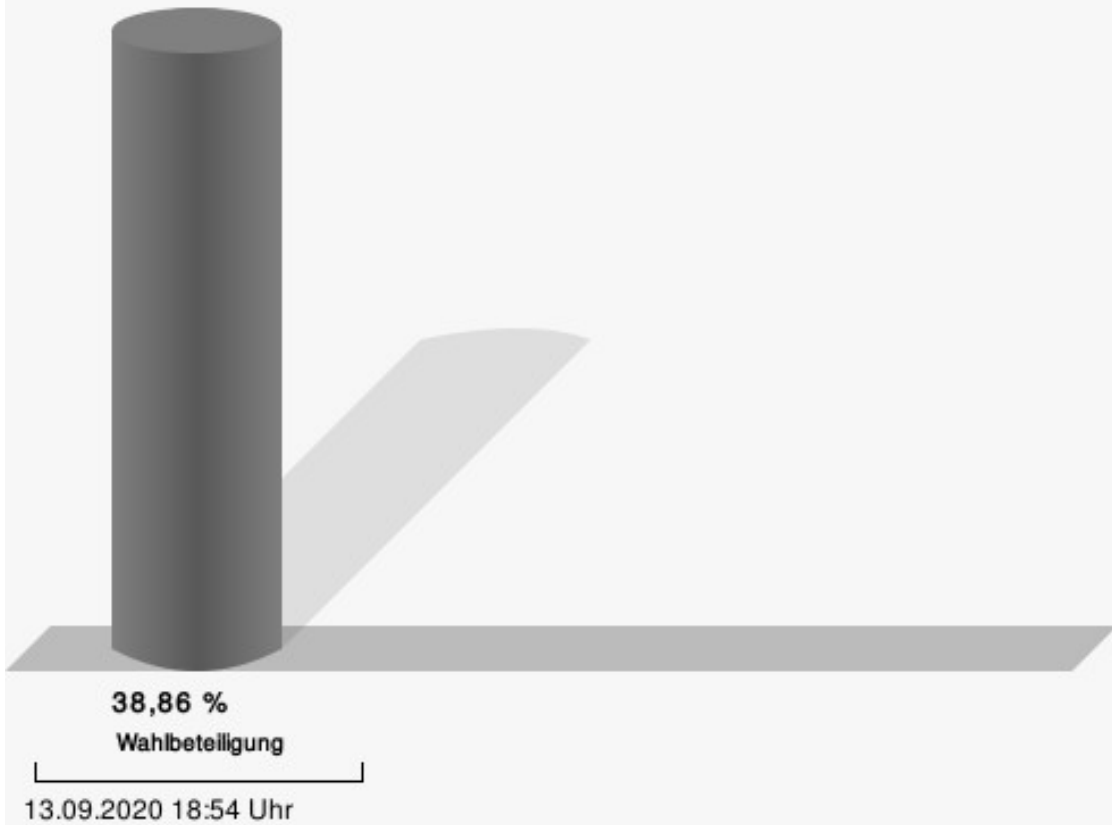
Rummler, AfD = Bernd Rummler, Alternative für Deutschland

Albrecht, DIE LINKE = Uta Albrecht, DIE LINKE

Dörschel, UWG Oberberg = Dirk Dörschel, Unabhängige Wählergemeinschaft Oberbergischer Kreis

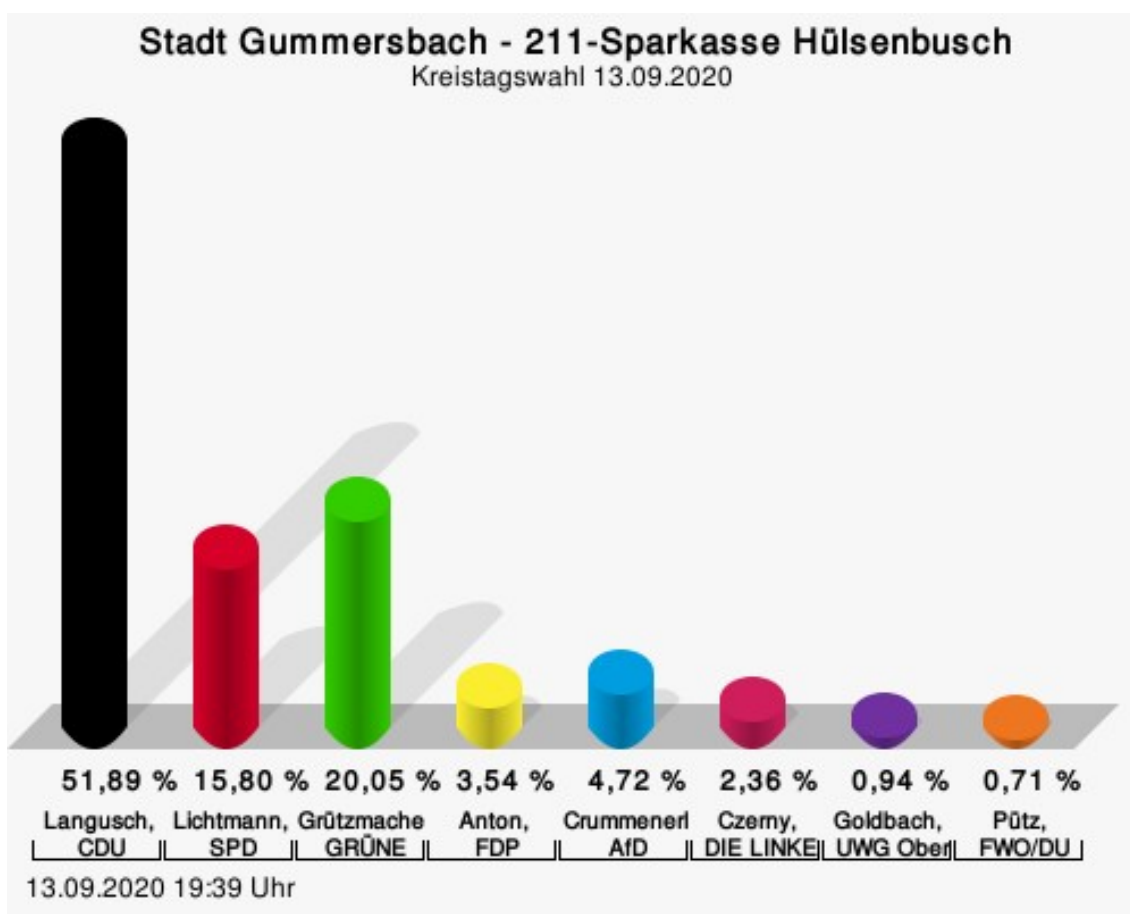
Seringhaus, FWO/DU = Sonja Seringhaus, Freie Wählergemeinschaft Oberberg / Die Unabhängigen Oberberg

## Wahlbeteiligung



## 211-Sparkasse Hülsebusch

	Anzahl	Prozent
Langusch, CDU	220	51,89 %
Lichtmann, SPD	67	15,80 %
Grützmaker, GRÜNE	85	20,05 %
Anton, FDP	15	3,54 %
Crummenerl, AfD	20	4,72 %
Czerny, DIE LINKE	10	2,36 %
Goldbach, UWG Oberberg	4	0,94 %
Pütz, FWO/DU	3	0,71 %



Langusch, CDU = Harald Langusch, Christlich Demokratische Union Deutschlands

Lichtmann, SPD = Sven Lichtmann, Sozialdemokratische Partei Deutschlands

Grützmaker, GRÜNE = Sabine Grützmaker, BÜNDNIS 90/DIE GRÜNEN

Anton, FDP = Ursula Anton, Freie Demokratische Partei

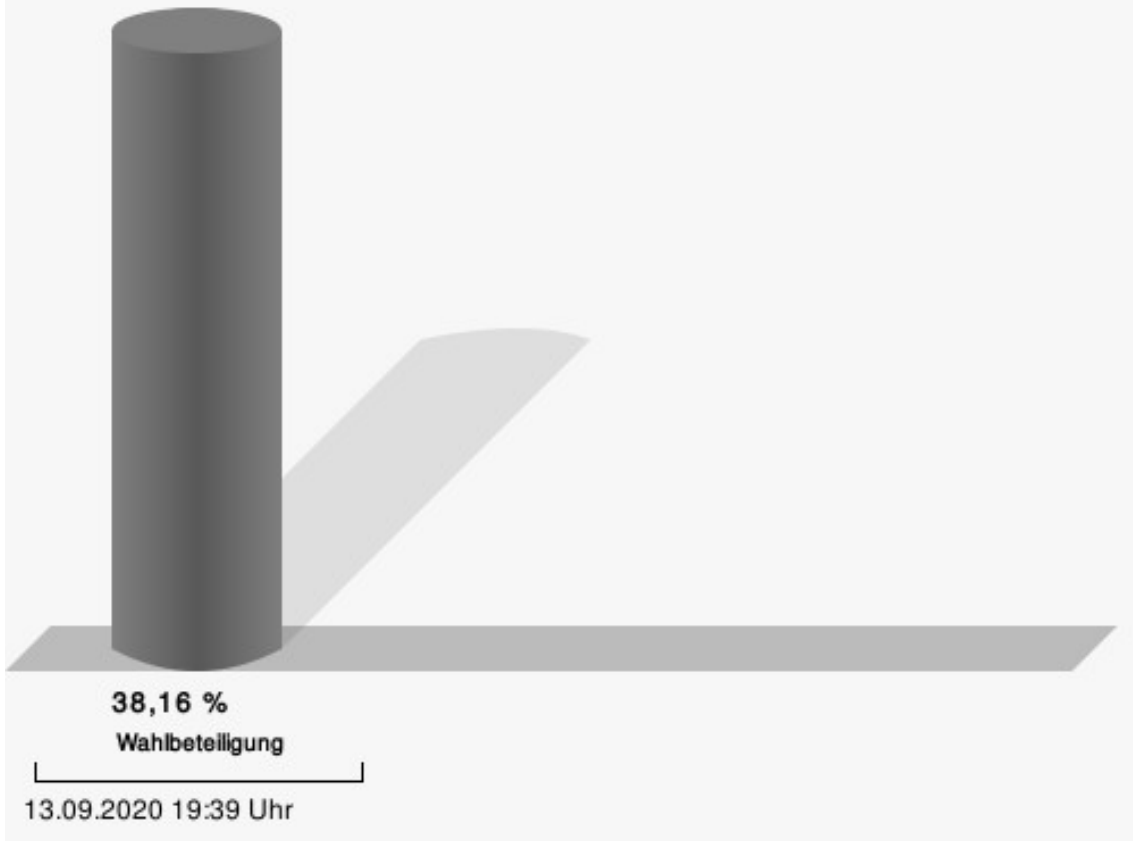
Crummenerl, AfD = Horst Crummenerl, Alternative für Deutschland

Czerny, DIE LINKE = Stefan Czerny, DIE LINKE

Goldbach, UWG Oberberg = Ulrike Goldbach, Unabhängige Wählergemeinschaft Oberbergischer Kreis

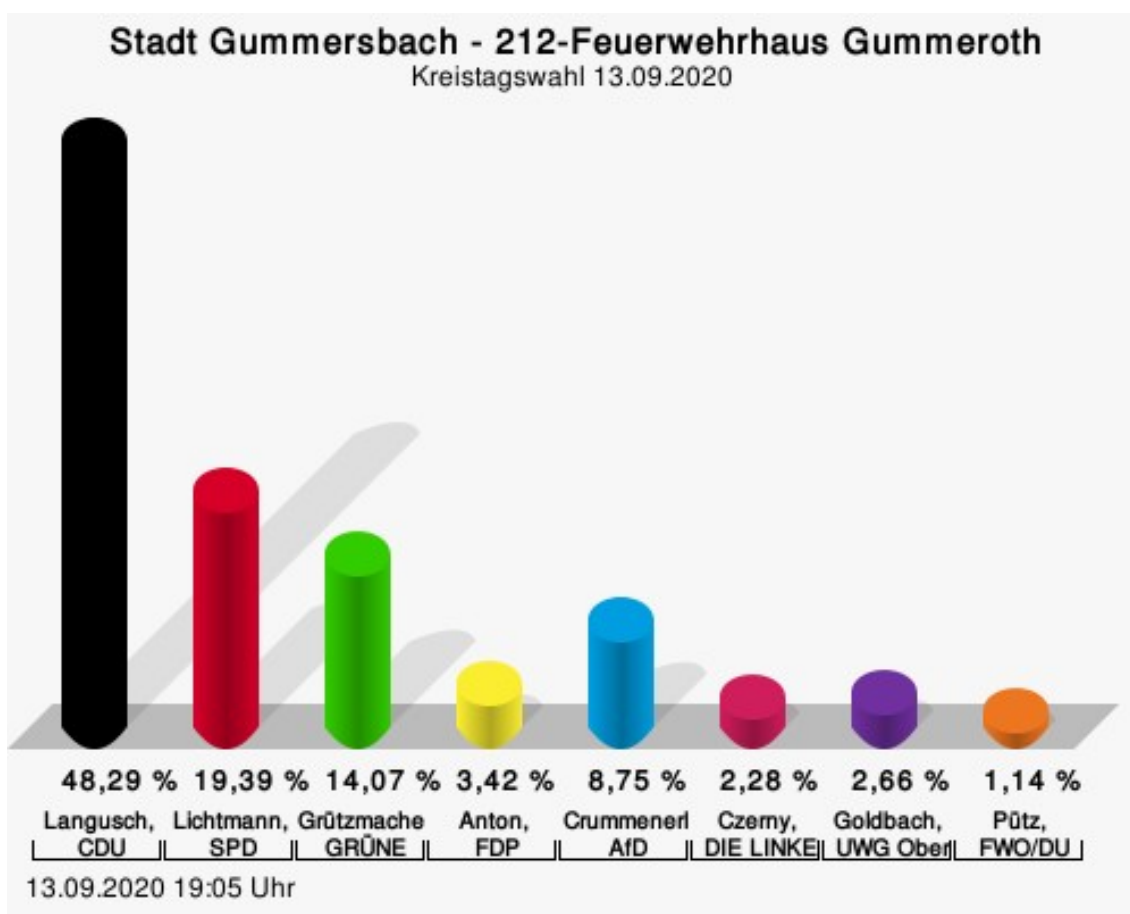
Pütz, FWO/DU = Sabine Pütz, Freie Wählergemeinschaft Oberberg / Die Unabhängigen Oberberg

## Wahlbeteiligung



## 212-Feuerwehrhaus Gummeroth

	Anzahl	Prozent
Langusch, CDU	127	48,29 %
Lichtmann, SPD	51	19,39 %
Grützmaker, GRÜNE	37	14,07 %
Anton, FDP	9	3,42 %
Crummenerl, AfD	23	8,75 %
Czerny, DIE LINKE	6	2,28 %
Goldbach, UWG Oberberg	7	2,66 %
Pütz, FWO/DU	3	1,14 %



Langusch, CDU = Harald Langusch, Christlich Demokratische Union Deutschlands

Lichtmann, SPD = Sven Lichtmann, Sozialdemokratische Partei Deutschlands

Grützmaker, GRÜNE = Sabine Grützmaker, BÜNDNIS 90/DIE GRÜNEN

Anton, FDP = Ursula Anton, Freie Demokratische Partei


Crummenerl, AfD = Horst Crummenerl, Alternative für Deutschland

Czerny, DIE LINKE = Stefan Czerny, DIE LINKE

Goldbach, UWG Oberberg = Ulrike Goldbach, Unabhängige Wählergemeinschaft Oberbergischer Kreis

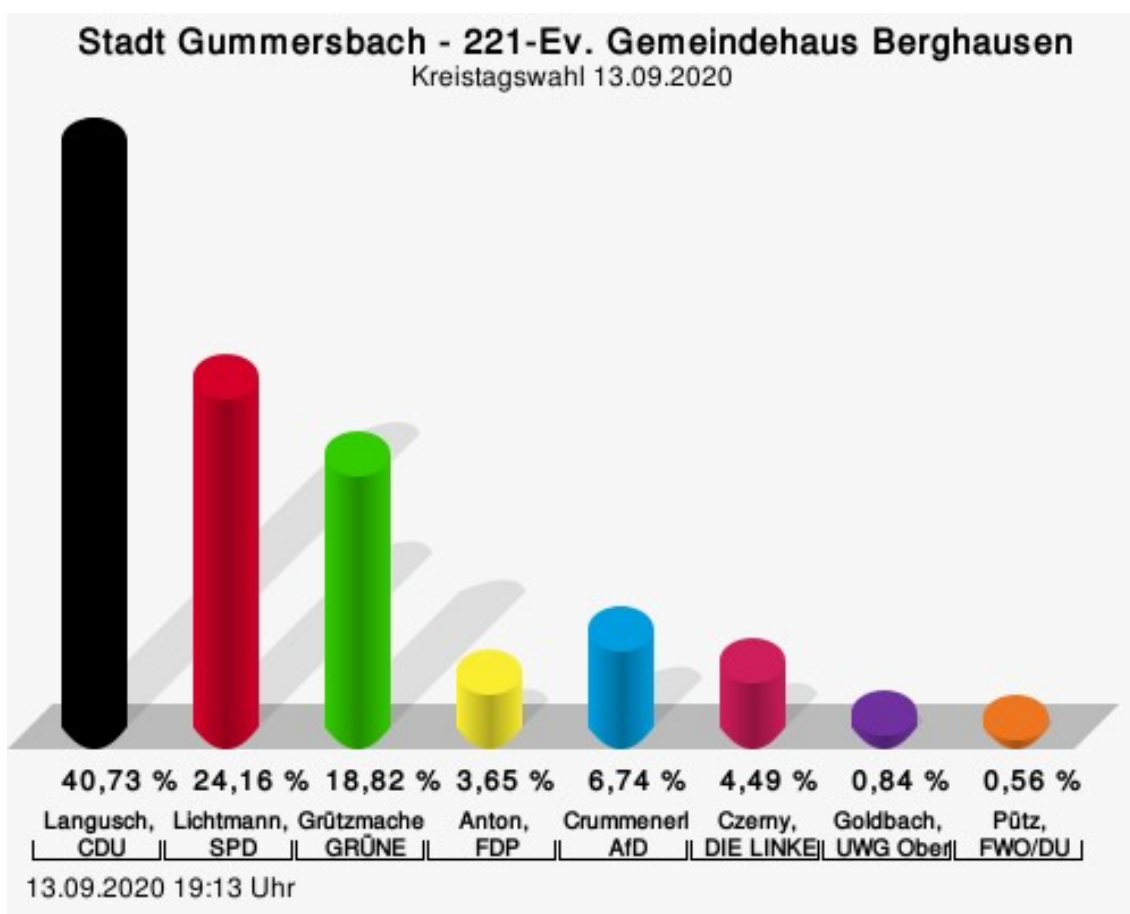
Pütz, FWO/DU = Sabine Pütz, Freie Wählergemeinschaft Oberberg / Die Unabhängigen Oberberg

## Wahlbeteiligung



## 221-Ev. Gemeindehaus Berghausen

	Anzahl	Prozent
Langusch, CDU	145	40,73 %
Lichtmann, SPD	86	24,16 %
Grützmaker, GRÜNE	67	18,82 %
Anton, FDP	13	3,65 %
Crummenerl, AfD	24	6,74 %
Czerny, DIE LINKE	16	4,49 %
Goldbach, UWG Oberberg	3	0,84 %
Pütz, FWO/DU	2	0,56 %



Langusch, CDU = Harald Langusch, Christlich Demokratische Union Deutschlands

Lichtmann, SPD = Sven Lichtmann, Sozialdemokratische Partei Deutschlands

Grützmaker, GRÜNE = Sabine Grützmaker, BÜNDNIS 90/DIE GRÜNEN

Anton, FDP = Ursula Anton, Freie Demokratische Partei

Crummenerl, AfD = Horst Crummenerl, Alternative für Deutschland

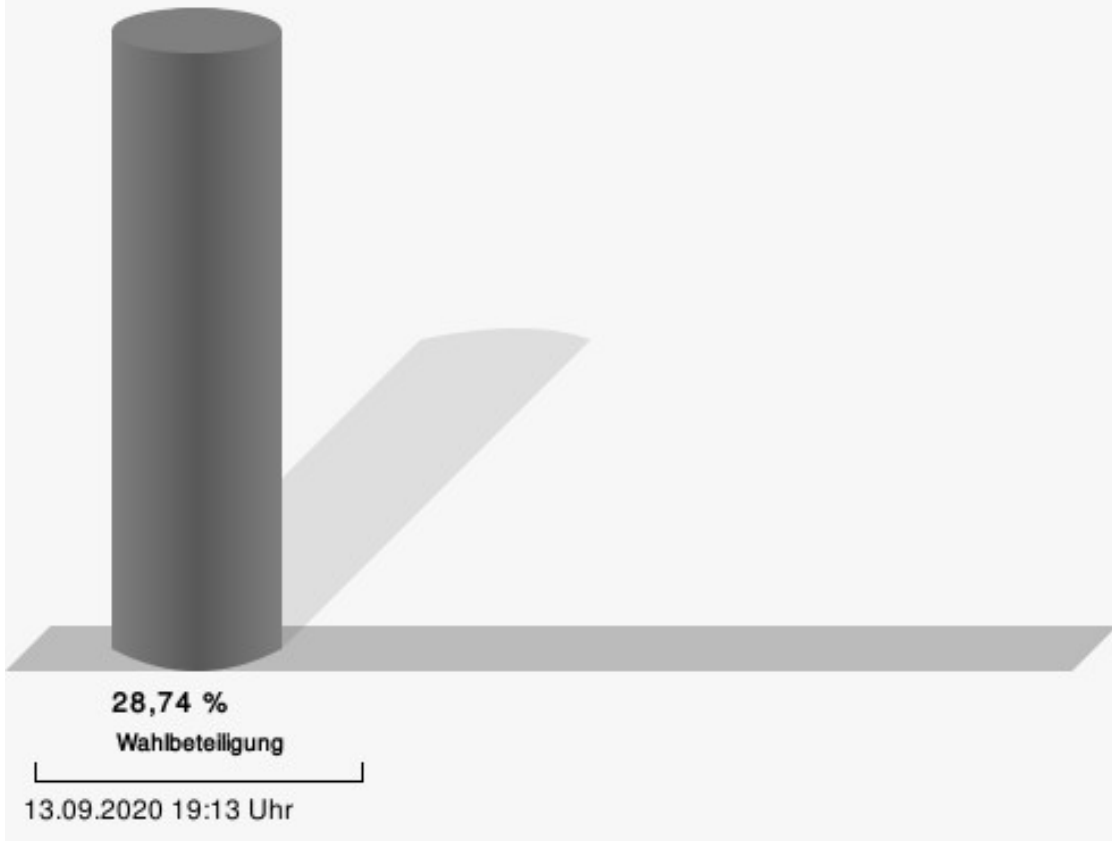
Czerny, DIE LINKE = Stefan Czerny, DIE LINKE

Goldbach, UWG Oberberg = Ulrike Goldbach, Unabhängige Wählergemeinschaft Oberbergischer Kreis

Pütz, FWO/DU = Sabine Pütz, Freie Wählergemeinschaft Oberberg / Die Unabhängigen Oberberg

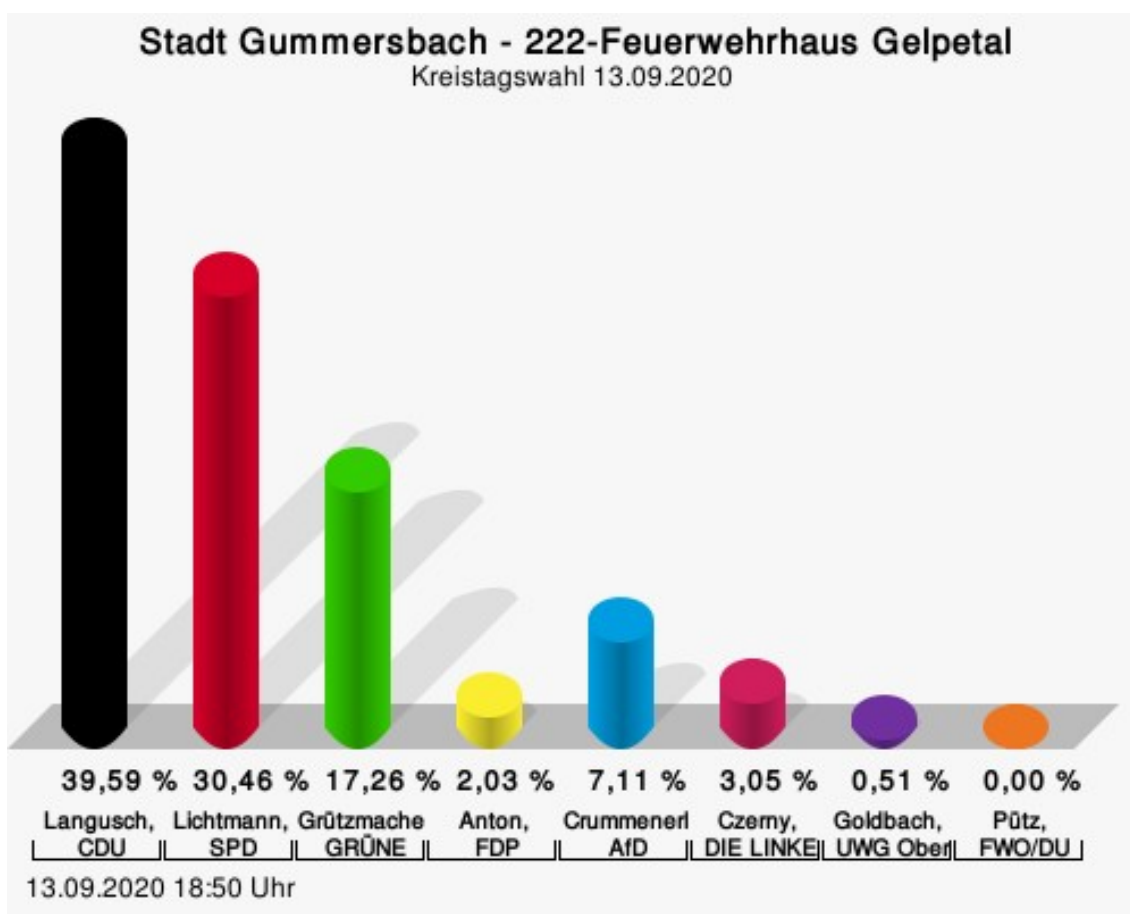


## Wahlbeteiligung



## 222-Feuerwehrhaus Gelpetal

	Anzahl	Prozent
Langusch, CDU	78	39,59 %
Lichtmann, SPD	60	30,46 %
Grütmacher, GRÜNE	34	17,26 %
Anton, FDP	4	2,03 %
Crummenerl, AfD	14	7,11 %
Czerny, DIE LINKE	6	3,05 %
Goldbach, UWG Oberberg	1	0,51 %
Pütz, FWO/DU	0	0,00 %



Langusch, CDU = Harald Langusch, Christlich Demokratische Union Deutschlands

Lichtmann, SPD = Sven Lichtmann, Sozialdemokratische Partei Deutschlands

Grütmacher, GRÜNE = Sabine Grütmacher, BÜNDNIS 90/DIE GRÜNEN

Anton, FDP = Ursula Anton, Freie Demokratische Partei

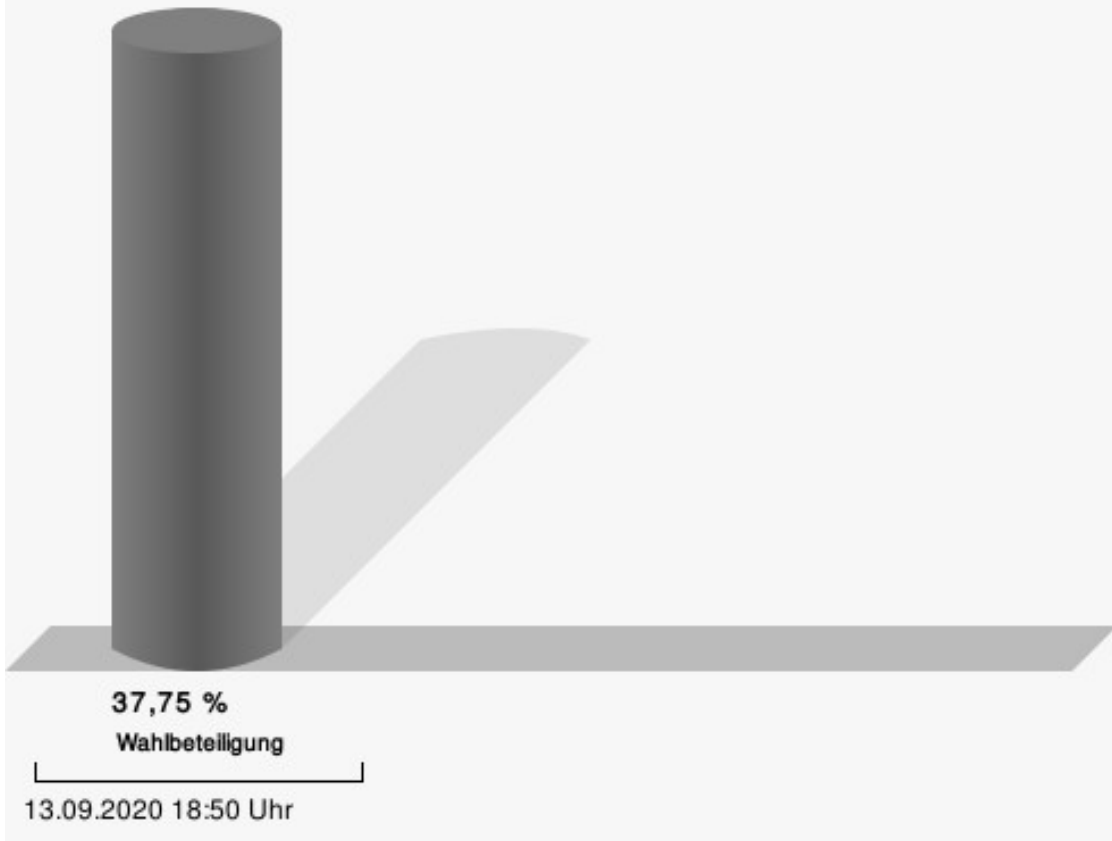
Crummenerl, AfD = Horst Crummenerl, Alternative für Deutschland

Czerny, DIE LINKE = Stefan Czerny, DIE LINKE

Goldbach, UWG Oberberg = Ulrike Goldbach, Unabhängige Wählergemeinschaft Oberbergischer Kreis

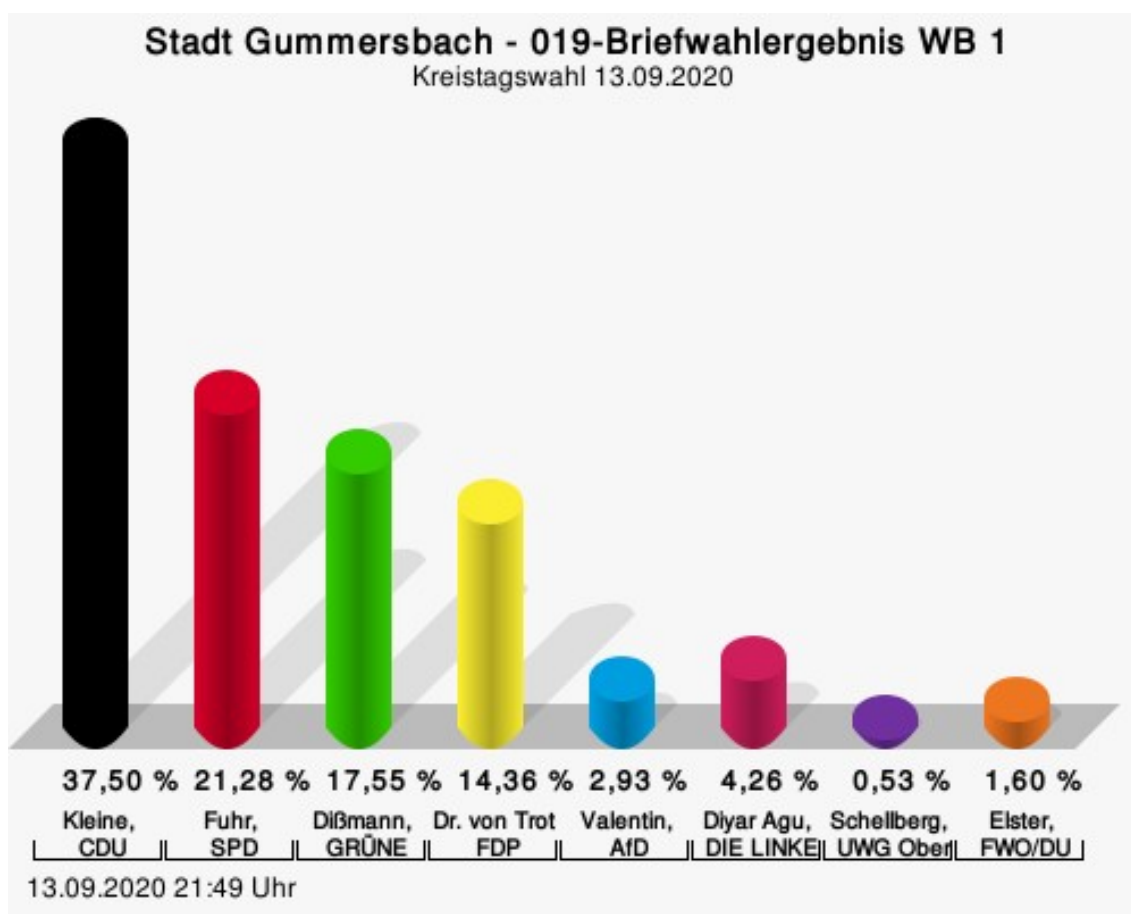
Pütz, FWO/DU = Sabine Pütz, Freie Wählergemeinschaft Oberberg / Die Unabhängigen Oberberg

## Wahlbeteiligung



## 019-Briefwahlergebnis WB 1

	Anzahl	Prozent
Kleine, CDU	141	37,50 %
Fuhr, SPD	80	21,28 %
Dißmann, GRÜNE	66	17,55 %
Dr. von Trotha, FDP	54	14,36 %
Valentin, AfD	11	2,93 %
Agu, DIE LINKE	16	4,26 %
Schellberg, UWG Oberberg	2	0,53 %
Elster, FWO/DU	6	1,60 %



Kleine, CDU = Jürgen Kleine, Christlich Demokratische Union Deutschlands

Fuhr, SPD = Marion Fuhr, Sozialdemokratische Partei Deutschlands

Dißmann, GRÜNE = Andreas Dißmann, BÜNDNIS 90/DIE GRÜNEN

Dr. von Trotha, FDP = Dr. Ulrich von Trotha, Freie Demokratische Partei

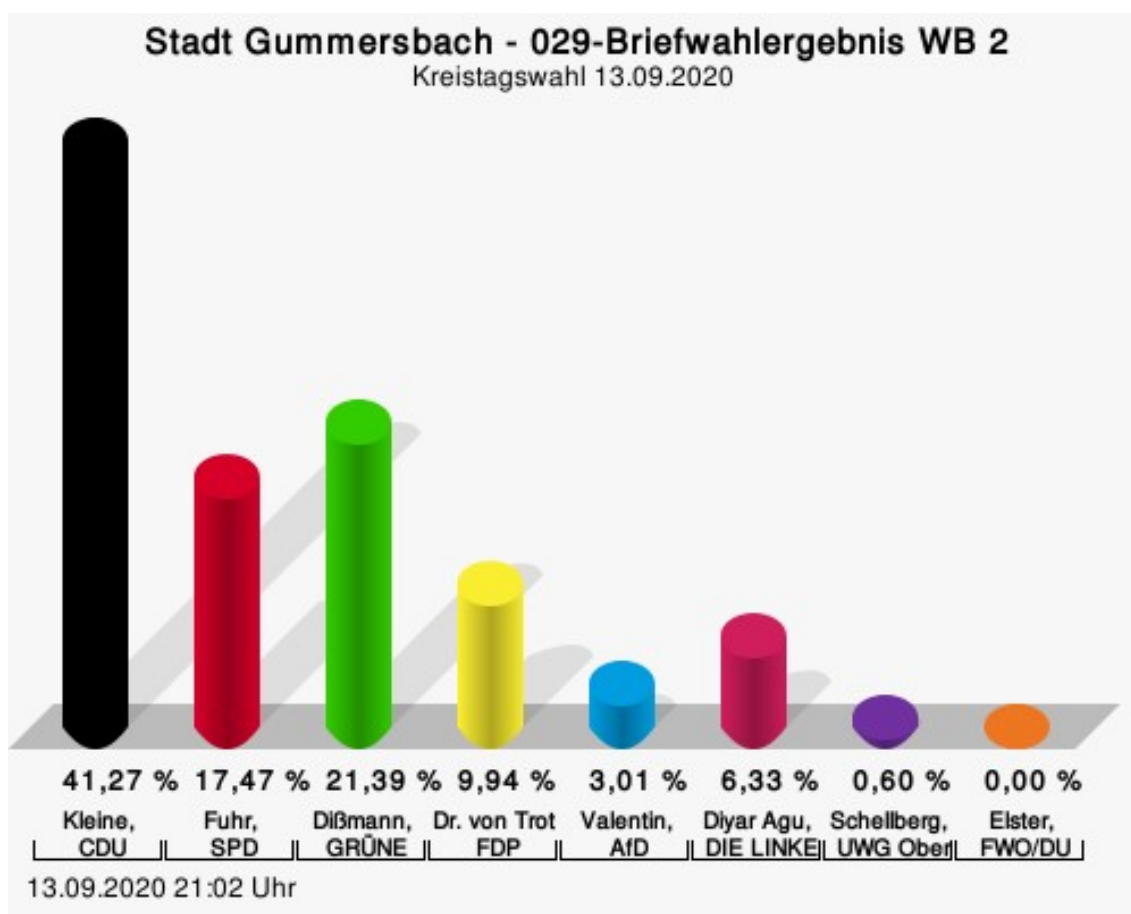
Valentin, AfD = Susanne Valentin, Alternative für Deutschland

Schellberg, UWG Oberberg = Wolfgang Schellberg, Unabhängige Wählergemeinschaft Oberbergischer Kreis

Elster, FWO/DU = Monika Elster, Freie Wählergemeinschaft Oberberg / Die Unabhängigen Oberberg

## 029-Briefwahlergebnis WB 2

	Anzahl	Prozent
Kleine, CDU	137	41,27 %
Fuhr, SPD	58	17,47 %
Dißmann, GRÜNE	71	21,39 %
Dr. von Trotha, FDP	33	9,94 %
Valentin, AfD	10	3,01 %
Agu, DIE LINKE	21	6,33 %
Schellberg, UWG Oberberg	2	0,60 %
Elster, FWO/DU	0	0,00 %



Kleine, CDU = Jürgen Kleine, Christlich Demokratische Union Deutschlands

Fuhr, SPD = Marion Fuhr, Sozialdemokratische Partei Deutschlands

Dißmann, GRÜNE = Andreas Dißmann, BÜNDNIS 90/DIE GRÜNEN

Dr. von Trotha, FDP = Dr. Ulrich von Trotha, Freie Demokratische Partei

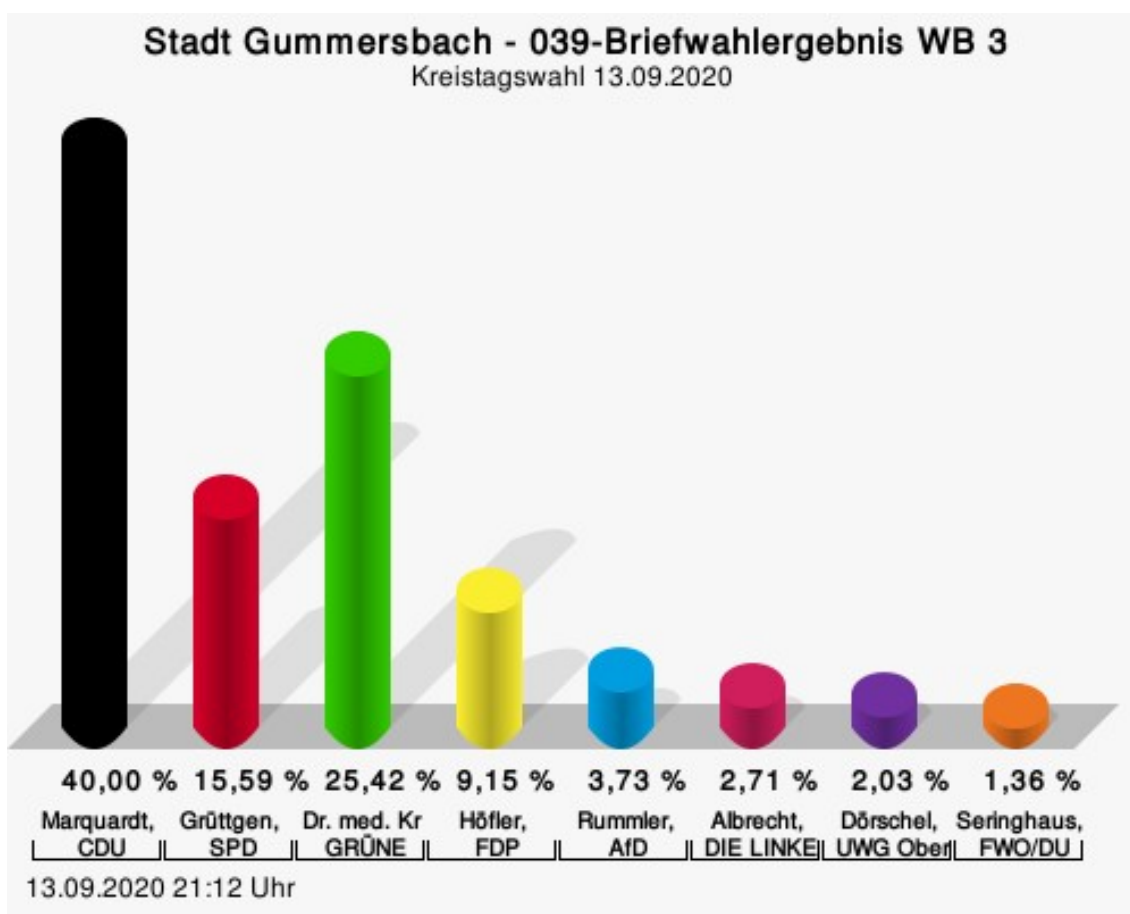
Valentin, AfD = Susanne Valentin, Alternative für Deutschland

Schellberg, UWG Oberberg = Wolfgang Schellberg, Unabhängige Wählergemeinschaft Oberbergischer Kreis

Elster, FWO/DU = Monika Elster, Freie Wählergemeinschaft Oberberg / Die Unabhängigen Oberberg

## 039-Briefwahlergebnis WB 3

	Anzahl	Prozent
Marquardt, CDU	118	40,00 %
Grüttgen, SPD	46	15,59 %
Dr. med. Krolewski, GRÜNE	75	25,42 %
Höfler, FDP	27	9,15 %
Rummler, AfD	11	3,73 %
Albrecht, DIE LINKE	8	2,71 %
Dörschel, UWG Oberberg	6	2,03 %
Seringhaus, FWO/DU	4	1,36 %



Marquardt, CDU = Jürgen Fritz Marquardt, Christlich Demokratische Union Deutschlands

Grüttgen, SPD = Kathrin Grüttgen, Sozialdemokratische Partei Deutschlands

Dr. med. Krolewski, GRÜNE = Dr. med. Ralph Krolewski, BÜNDNIS 90/DIE GRÜNEN

Höfler, FDP = Roman Höfler, Freie Demokratische Partei

Rummler, AfD = Bernd Rummler, Alternative für Deutschland

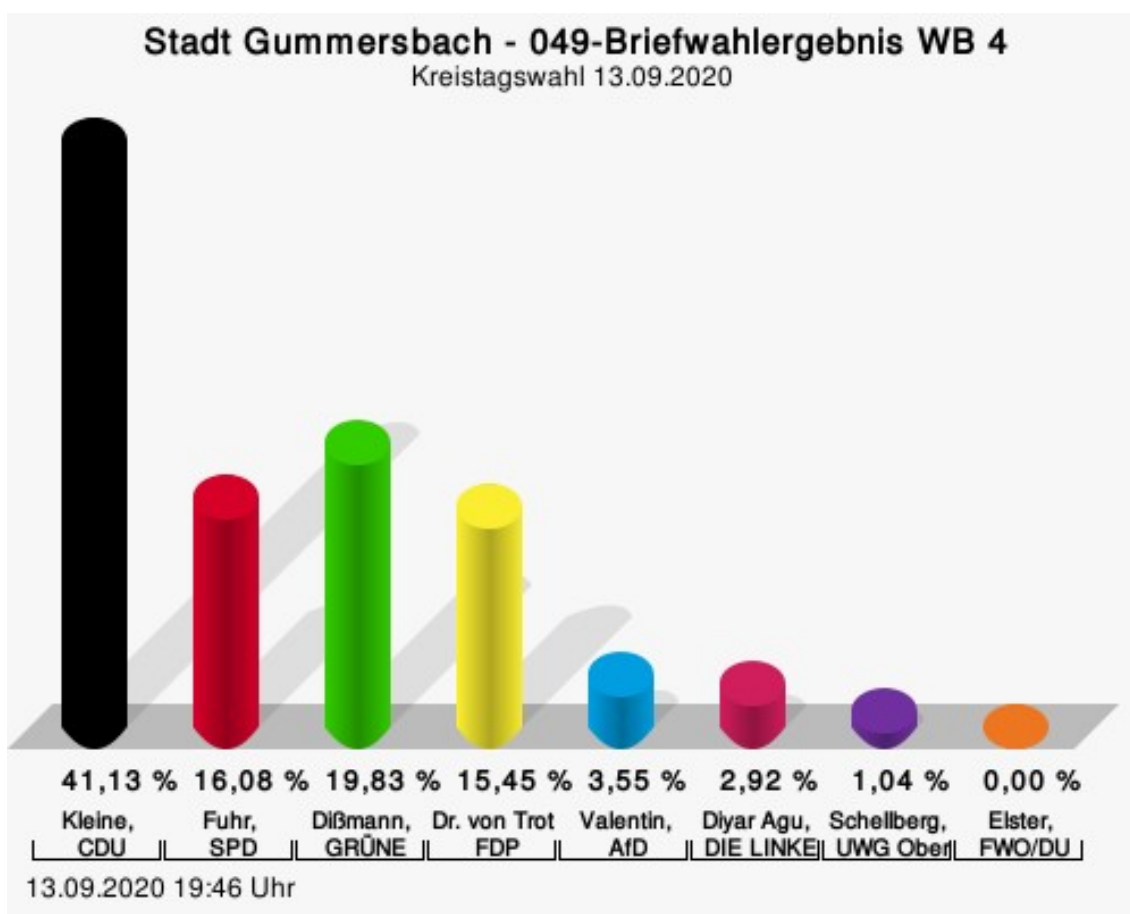
Albrecht, DIE LINKE = Uta Albrecht, DIE LINKE

Dörschel, UWG Oberberg = Dirk Dörschel, Unabhängige Wählergemeinschaft Oberbergischer Kreis

Seringhaus, FWO/DU = Sonja Seringhaus, Freie Wählergemeinschaft Oberberg / Die Unabhängigen Oberberg

## 049-Briefwahlergebnis WB 4

	Anzahl	Prozent
Kleine, CDU	197	41,13 %
Fuhr, SPD	77	16,08 %
Dißmann, GRÜNE	95	19,83 %
Dr. von Trotha, FDP	74	15,45 %
Valentin, AfD	17	3,55 %
Agu, DIE LINKE	14	2,92 %
Schellberg, UWG Oberberg	5	1,04 %
Elster, FWO/DU	0	0,00 %



Kleine, CDU = Jürgen Kleine, Christlich Demokratische Union Deutschlands

Fuhr, SPD = Marion Fuhr, Sozialdemokratische Partei Deutschlands

Dißmann, GRÜNE = Andreas Dißmann, BÜNDNIS 90/DIE GRÜNEN

Dr. von Trotha, FDP = Dr. Ulrich von Trotha, Freie Demokratische Partei

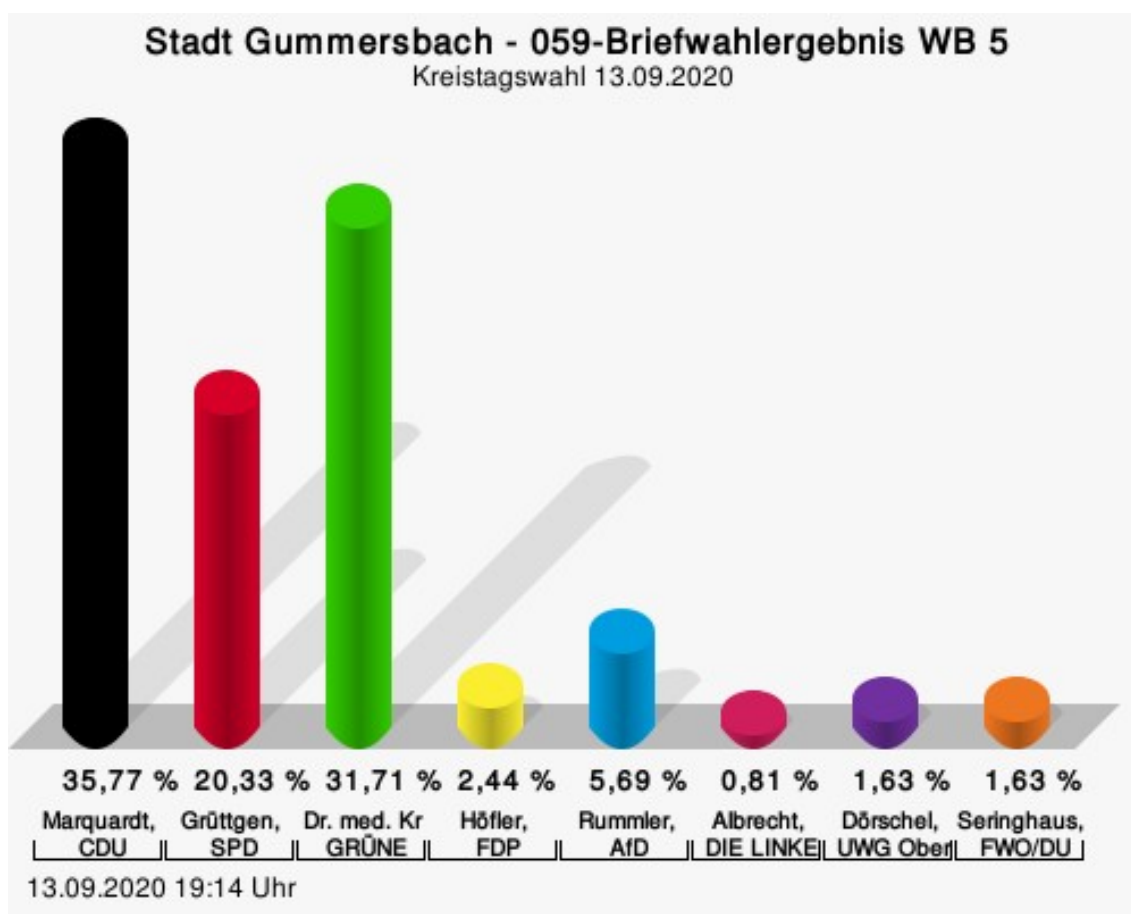
Valentin, AfD = Susanne Valentin, Alternative für Deutschland

Schellberg, UWG Oberberg = Wolfgang Schellberg, Unabhängige Wählergemeinschaft Oberbergischer Kreis

Elster, FWO/DU = Monika Elster, Freie Wählergemeinschaft Oberberg / Die Unabhängigen Oberberg

## 059-Briefwahlergebnis WB 5

	Anzahl	Prozent
Marquardt, CDU	44	35,77 %
Grüttgen, SPD	25	20,33 %
Dr. med. Krolewski, GRÜNE	39	31,71 %
Höfler, FDP	3	2,44 %
Rummler, AfD	7	5,69 %
Albrecht, DIE LINKE	1	0,81 %
Dörschel, UWG Oberberg	2	1,63 %
Seringhaus, FWO/DU	2	1,63 %



Marquardt, CDU = Jürgen Fritz Marquardt, Christlich Demokratische Union Deutschlands

Grüttgen, SPD = Kathrin Grüttgen, Sozialdemokratische Partei Deutschlands

Dr. med. Krolewski, GRÜNE = Dr. med. Ralph Krolewski, BÜNDNIS 90/DIE GRÜNEN

Höfler, FDP = Roman Höfler, Freie Demokratische Partei

Rummler, AfD = Bernd Rummler, Alternative für Deutschland

Albrecht, DIE LINKE = Uta Albrecht, DIE LINKE

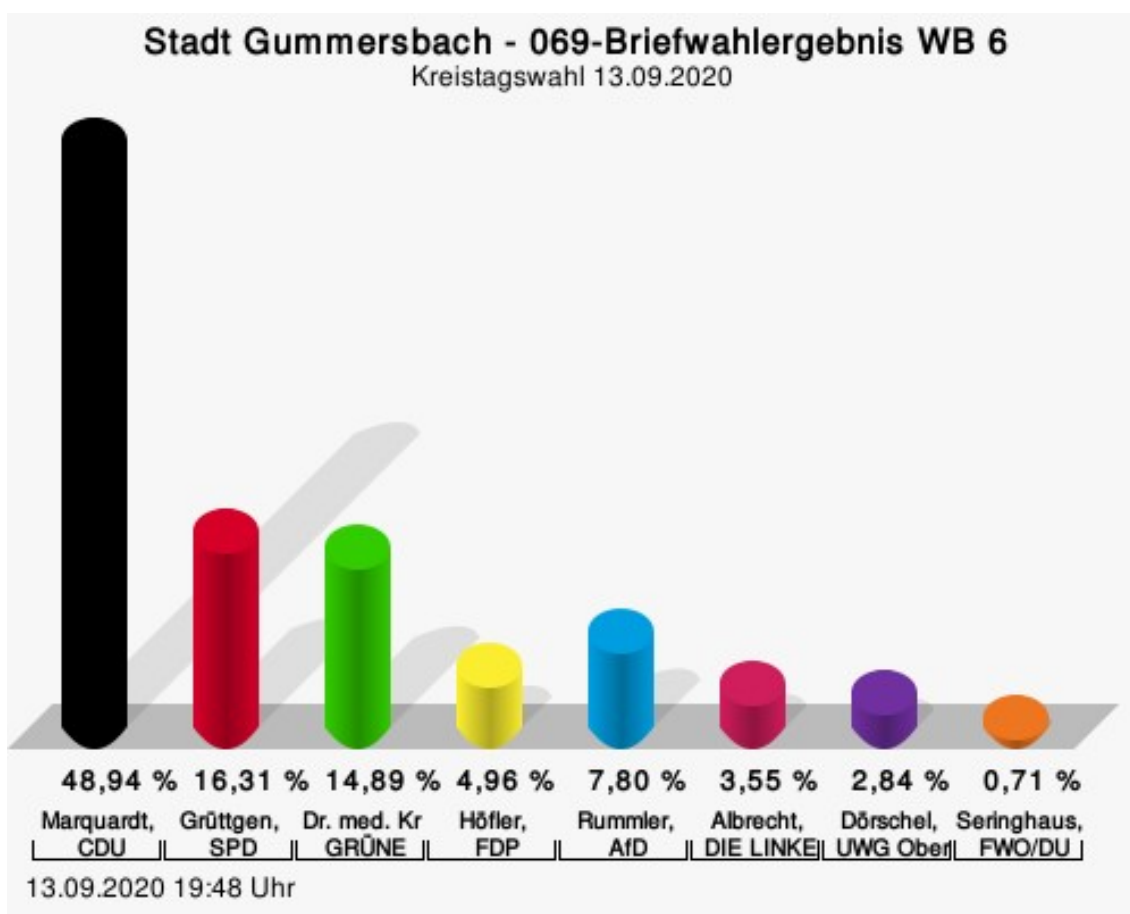
Dörschel, UWG Oberberg = Dirk Dörschel, Unabhängige Wählergemeinschaft Oberbergischer Kreis

Seringhaus, FWO/DU = Sonja Seringhaus, Freie Wählergemeinschaft Oberberg / Die Unabhängigen Oberberg



## 069-Briefwahlergebnis WB 6

	Anzahl	Prozent
Marquardt, CDU	69	48,94 %
Grüttgen, SPD	23	16,31 %
Dr. med. Krolewski, GRÜNE	21	14,89 %
Höfler, FDP	7	4,96 %
Rummler, AfD	11	7,80 %
Albrecht, DIE LINKE	5	3,55 %
Dörschel, UWG Oberberg	4	2,84 %
Seringhaus, FWO/DU	1	0,71 %



Marquardt, CDU = Jürgen Fritz Marquardt, Christlich Demokratische Union Deutschlands

Grüttgen, SPD = Kathrin Grüttgen, Sozialdemokratische Partei Deutschlands

Dr. med. Krolewski, GRÜNE = Dr. med. Ralph Krolewski, BÜNDNIS 90/DIE GRÜNEN

Höfler, FDP = Roman Höfler, Freie Demokratische Partei

Rummler, AfD = Bernd Rummler, Alternative für Deutschland

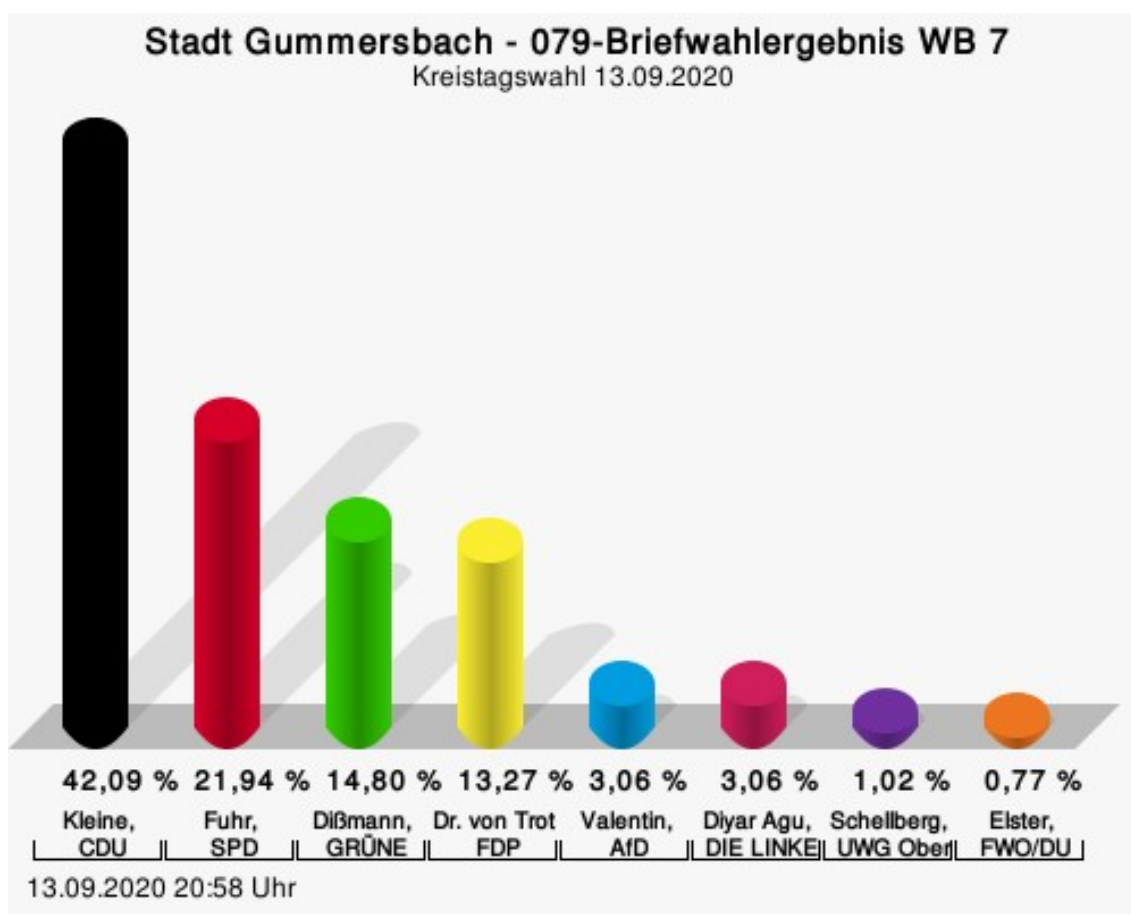
Albrecht, DIE LINKE = Uta Albrecht, DIE LINKE

Dörschel, UWG Oberberg = Dirk Dörschel, Unabhängige Wählergemeinschaft Oberbergischer Kreis

Seringhaus, FWO/DU = Sonja Seringhaus, Freie Wählergemeinschaft Oberberg / Die Unabhängigen Oberberg

## 079-Briefwahlergebnis WB 7

	Anzahl	Prozent
Kleine, CDU	165	42,09 %
Fuhr, SPD	86	21,94 %
Dißmann, GRÜNE	58	14,80 %
Dr. von Trotha, FDP	52	13,27 %
Valentin, AfD	12	3,06 %
Agu, DIE LINKE	12	3,06 %
Schellberg, UWG Oberberg	4	1,02 %
Elster, FWO/DU	3	0,77 %



Kleine, CDU = Jürgen Kleine, Christlich Demokratische Union Deutschlands

Fuhr, SPD = Marion Fuhr, Sozialdemokratische Partei Deutschlands

Dißmann, GRÜNE = Andreas Dißmann, BÜNDNIS 90/DIE GRÜNEN

Dr. von Trotha, FDP = Dr. Ulrich von Trotha, Freie Demokratische Partei

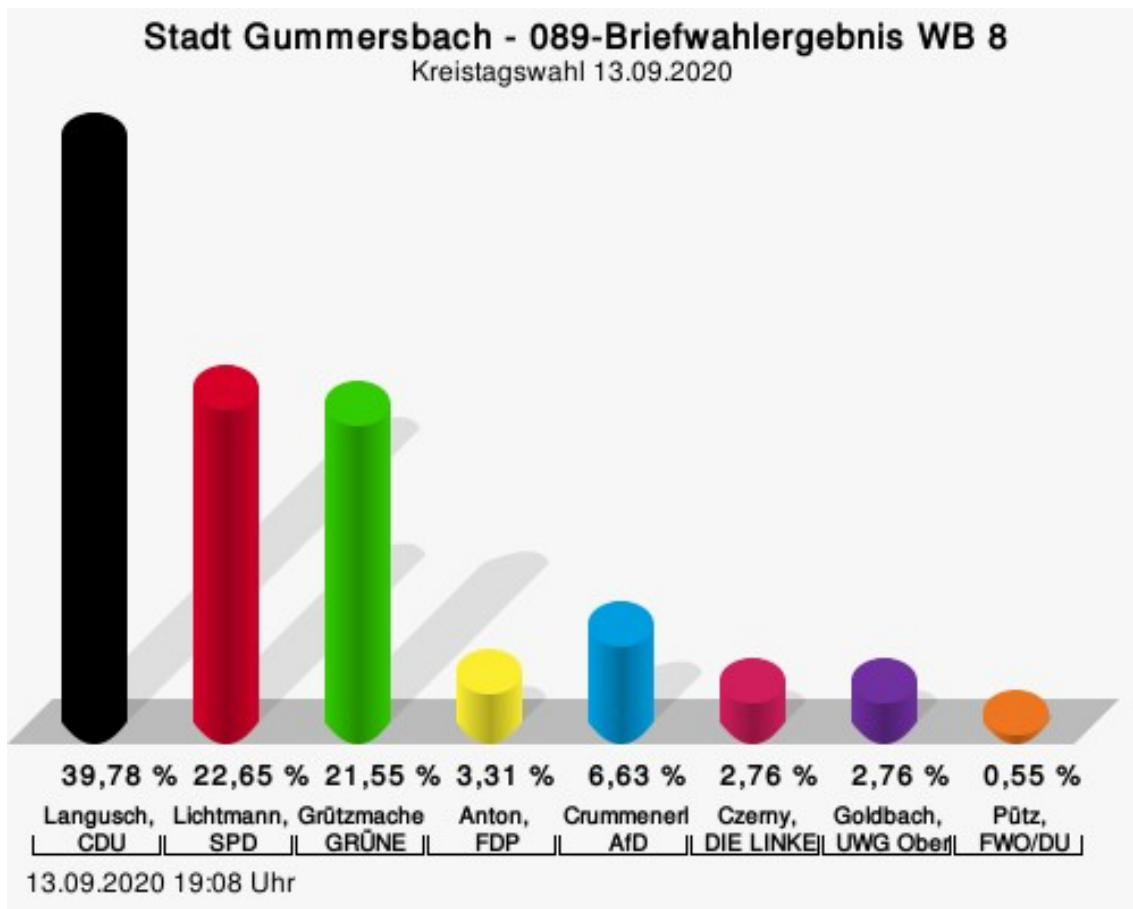
Valentin, AfD = Susanne Valentin, Alternative für Deutschland

Schellberg, UWG Oberberg = Wolfgang Schellberg, Unabhängige Wählergemeinschaft Oberbergischer Kreis

Elster, FWO/DU = Monika Elster, Freie Wählergemeinschaft Oberberg / Die Unabhängigen Oberberg

## 089-Briefwahlergebnis WB 8

	Anzahl	Prozent
Langusch, CDU	72	39,78 %
Lichtmann, SPD	41	22,65 %
Grützmaker, GRÜNE	39	21,55 %
Anton, FDP	6	3,31 %
Crummenerl, AfD	12	6,63 %
Czerny, DIE LINKE	5	2,76 %
Goldbach, UWG Oberberg	5	2,76 %
Pütz, FWO/DU	1	0,55 %



Langusch, CDU = Harald Langusch, Christlich Demokratische Union Deutschlands

Lichtmann, SPD = Sven Lichtmann, Sozialdemokratische Partei Deutschlands

Grützmaker, GRÜNE = Sabine Grützmaker, BÜNDNIS 90/DIE GRÜNEN

Anton, FDP = Ursula Anton, Freie Demokratische Partei

Crummenerl, AfD = Horst Crummenerl, Alternative für Deutschland

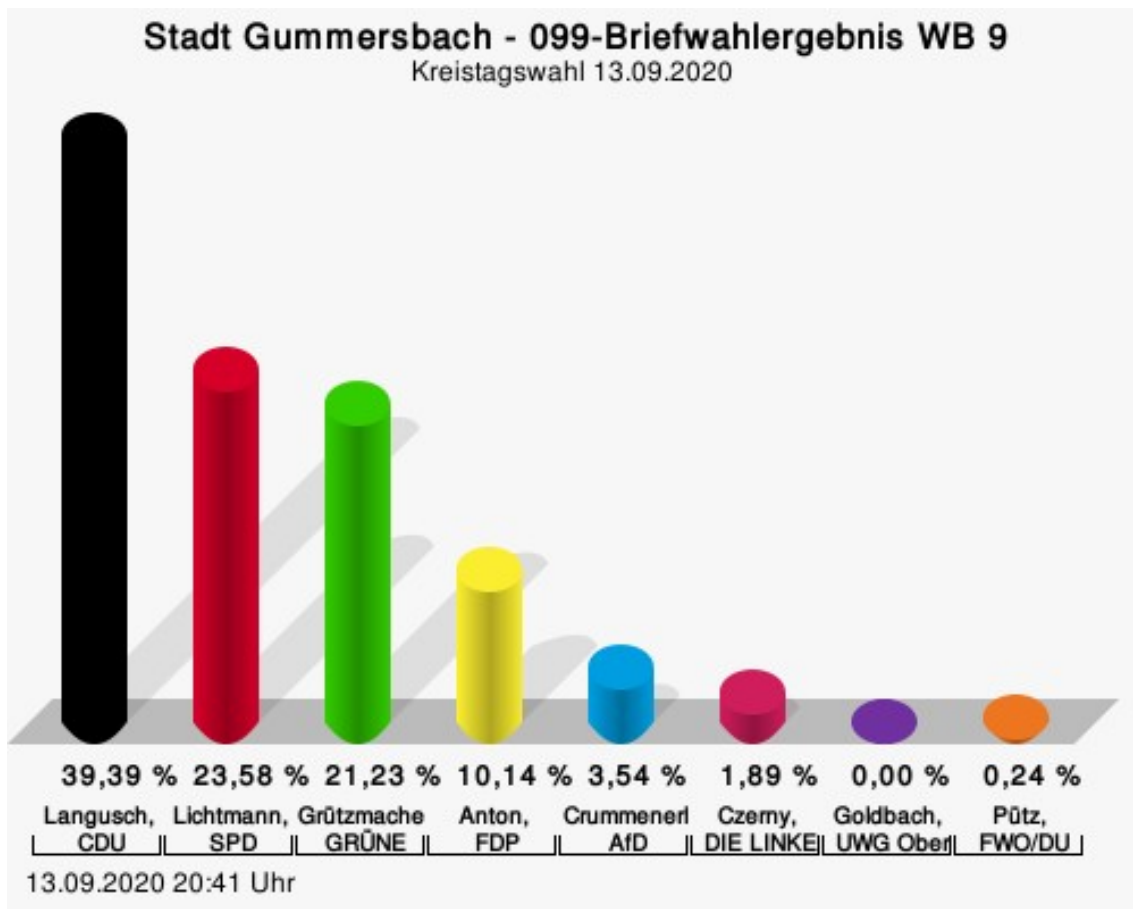
Czerny, DIE LINKE = Stefan Czerny, DIE LINKE

Goldbach, UWG Oberberg = Ulrike Goldbach, Unabhängige Wählergemeinschaft Oberbergischer Kreis

Pütz, FWO/DU = Sabine Pütz, Freie Wählergemeinschaft Oberberg / Die Unabhängigen Oberberg

## 099-Briefwahlergebnis WB 9

	Anzahl	Prozent
Langusch, CDU	167	39,39 %
Lichtmann, SPD	100	23,58 %
Grütmacher, GRÜNE	90	21,23 %
Anton, FDP	43	10,14 %
Crummenerl, AfD	15	3,54 %
Czerny, DIE LINKE	8	1,89 %
Goldbach, UWG Oberberg	0	0,00 %
Pütz, FWO/DU	1	0,24 %



Langusch, CDU = Harald Langusch, Christlich Demokratische Union Deutschlands

Lichtmann, SPD = Sven Lichtmann, Sozialdemokratische Partei Deutschlands

Grütmacher, GRÜNE = Sabine Grütmacher, BÜNDNIS 90/DIE GRÜNEN

Anton, FDP = Ursula Anton, Freie Demokratische Partei

Crummenerl, AfD = Horst Crummenerl, Alternative für Deutschland

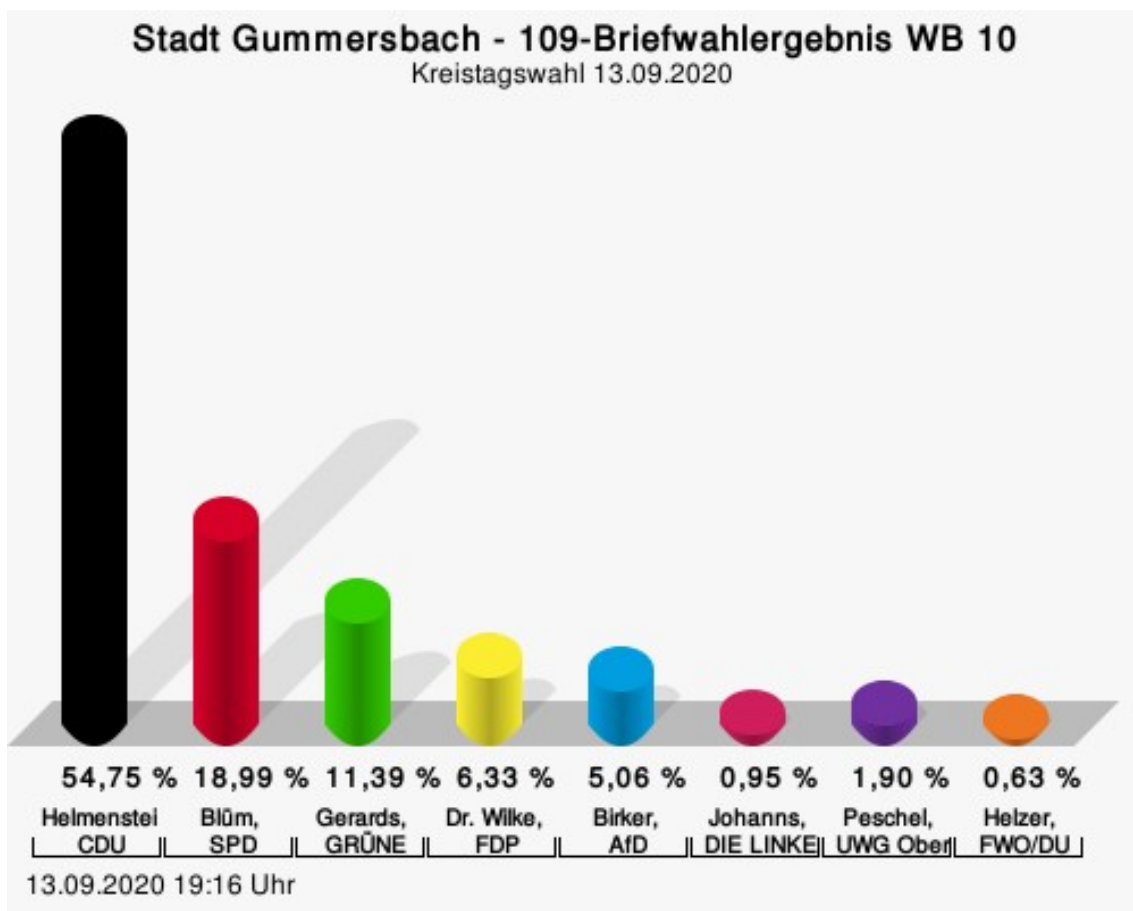
Czerny, DIE LINKE = Stefan Czerny, DIE LINKE

Goldbach, UWG Oberberg = Ulrike Goldbach, Unabhängige Wählergemeinschaft Oberbergischer Kreis

Pütz, FWO/DU = Sabine Pütz, Freie Wählergemeinschaft Oberberg / Die Unabhängigen Oberberg

## 109-Briefwahlergebnis WB 10

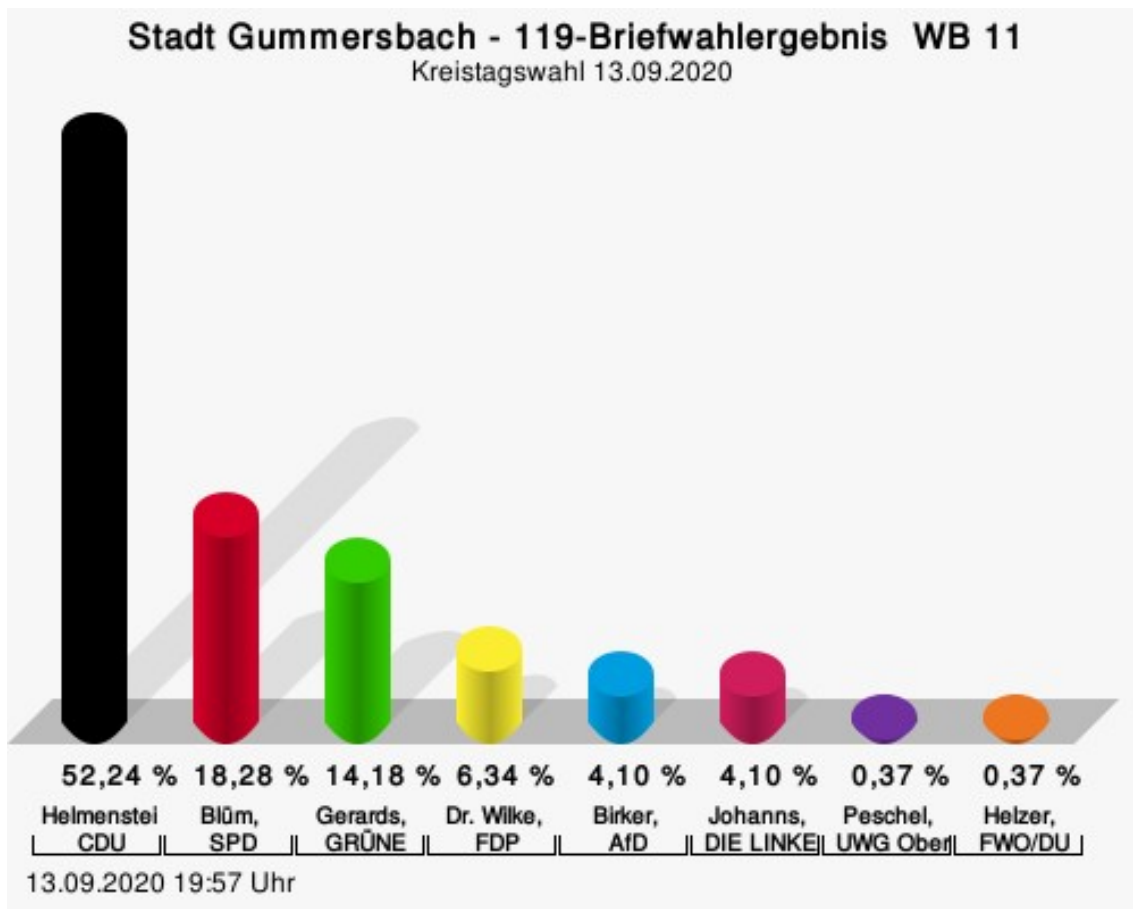
	Anzahl	Prozent
Helmenstein, CDU	173	54,75 %
Blüm, SPD	60	18,99 %
Gerards, GRÜNE	36	11,39 %
Dr. Wilke, FDP	20	6,33 %
Birker, AfD	16	5,06 %
Johanns, DIE LINKE	3	0,95 %
Peschel, UWG Oberberg	6	1,90 %
Helzer, FWO/DU	2	0,63 %



Helmenstein, CDU = Dirk Helmenstein, Christlich Demokratische Union Deutschlands  
 Blüm, SPD = Axel Blüm, Sozialdemokratische Partei Deutschlands  
 Gerards, GRÜNE = Konrad Gerards, BÜNDNIS 90/DIE GRÜNEN  
 Dr. Wilke, FDP = Dr. Friedrich Wilke, Freie Demokratische Partei  
 Birker, AfD = Reinhard Birker, Alternative für Deutschland  
 Johanns, DIE LINKE = Dirk Johanns, DIE LINKE  
 Peschel, UWG Oberberg = Monika Peschel, Unabhängige Wählergemeinschaft Oberbergischer Kreis  
 Helzer, FWO/DU = Jennifer Helzer, Freie Wählergemeinschaft Oberberg / Die Unabhängigen Oberberg

## 119-Briefwahlergebnis WB 11

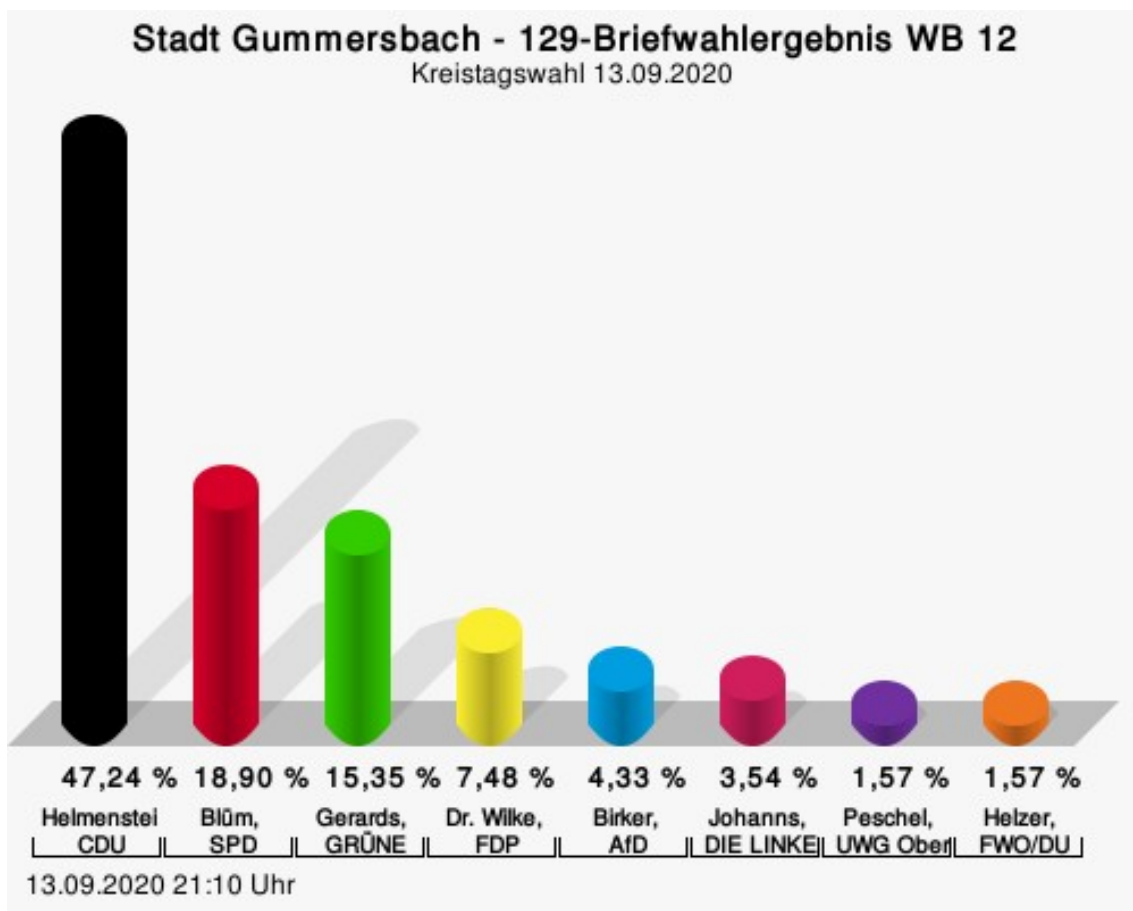
	Anzahl	Prozent
Helmenstein, CDU	140	52,24 %
Blüm, SPD	49	18,28 %
Gerards, GRÜNE	38	14,18 %
Dr. Wilke, FDP	17	6,34 %
Birker, AfD	11	4,10 %
Johanns, DIE LINKE	11	4,10 %
Peschel, UWG Oberberg	1	0,37 %
Helzer, FWO/DU	1	0,37 %



Helmenstein, CDU = Dirk Helmenstein, Christlich Demokratische Union Deutschlands  
 Blüm, SPD = Axel Blüm, Sozialdemokratische Partei Deutschlands  
 Gerards, GRÜNE = Konrad Gerards, BÜNDNIS 90/DIE GRÜNEN  
 Dr. Wilke, FDP = Dr. Friedrich Wilke, Freie Demokratische Partei  
 Birker, AfD = Reinhard Birker, Alternative für Deutschland  
 Johanns, DIE LINKE = Dirk Johanns, DIE LINKE  
 Peschel, UWG Oberberg = Monika Peschel, Unabhängige Wählergemeinschaft Oberbergischer Kreis  
 Helzer, FWO/DU = Jennifer Helzer, Freie Wählergemeinschaft Oberberg / Die Unabhängigen Oberberg

## 129-Briefwahlergebnis WB 12

	Anzahl	Prozent
Helmenstein, CDU	120	47,24 %
Blüm, SPD	48	18,90 %
Gerards, GRÜNE	39	15,35 %
Dr. Wilke, FDP	19	7,48 %
Birker, AfD	11	4,33 %
Johanns, DIE LINKE	9	3,54 %
Peschel, UWG Oberberg	4	1,57 %
Helzer, FWO/DU	4	1,57 %



Helmenstein, CDU = Dirk Helmenstein, Christlich Demokratische Union Deutschlands

Blüm, SPD = Axel Blüm, Sozialdemokratische Partei Deutschlands

Gerards, GRÜNE = Konrad Gerards, BÜNDNIS 90/DIE GRÜNEN

Dr. Wilke, FDP = Dr. Friedrich Wilke, Freie Demokratische Partei

Birker, AfD = Reinhard Birker, Alternative für Deutschland

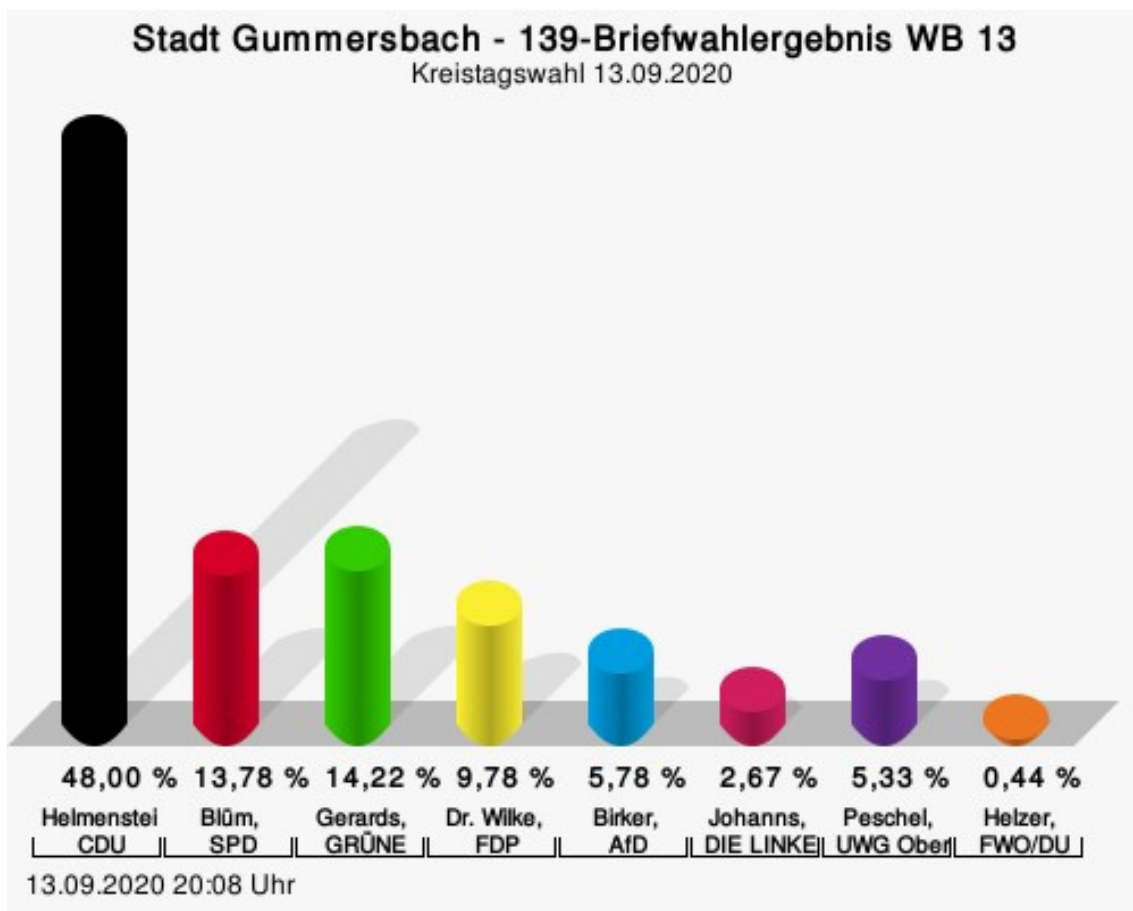
Johanns, DIE LINKE = Dirk Johanns, DIE LINKE

Peschel, UWG Oberberg = Monika Peschel, Unabhängige Wählergemeinschaft Oberbergischer Kreis

Helzer, FWO/DU = Jennifer Helzer, Freie Wählergemeinschaft Oberberg / Die Unabhängigen Oberberg

## 139-Briefwahlergebnis WB 13

	Anzahl	Prozent
Helmenstein, CDU	108	48,00 %
Blüm, SPD	31	13,78 %
Gerards, GRÜNE	32	14,22 %
Dr. Wilke, FDP	22	9,78 %
Birker, AfD	13	5,78 %
Johanns, DIE LINKE	6	2,67 %
Peschel, UWG Oberberg	12	5,33 %
Helzer, FWO/DU	1	0,44 %



Helmenstein, CDU = Dirk Helmenstein, Christlich Demokratische Union Deutschlands

Blüm, SPD = Axel Blüm, Sozialdemokratische Partei Deutschlands

Gerards, GRÜNE = Konrad Gerards, BÜNDNIS 90/DIE GRÜNEN

Dr. Wilke, FDP = Dr. Friedrich Wilke, Freie Demokratische Partei

Birker, AfD = Reinhard Birker, Alternative für Deutschland

Johanns, DIE LINKE = Dirk Johanns, DIE LINKE

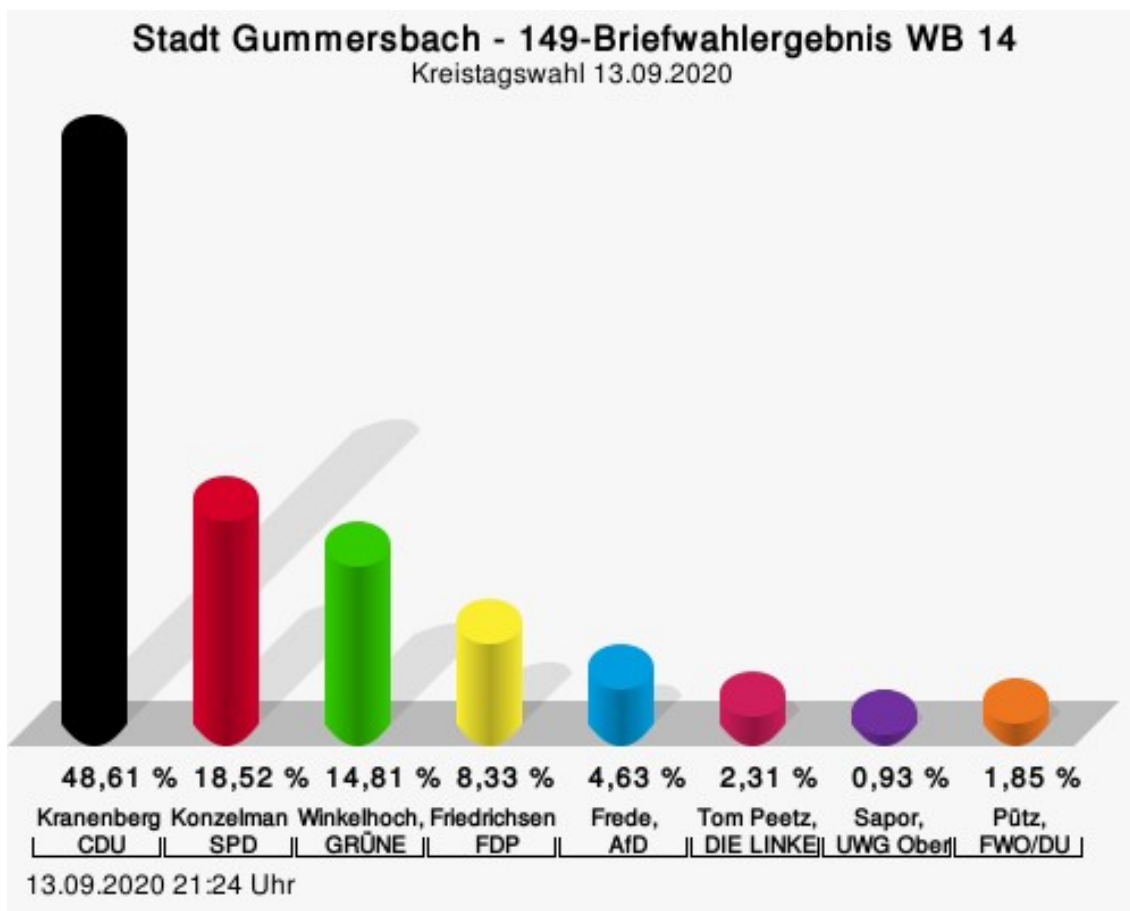
Peschel, UWG Oberberg = Monika Peschel, Unabhängige Wählergemeinschaft Oberbergischer Kreis

Helzer, FWO/DU = Jennifer Helzer, Freie Wählergemeinschaft Oberberg / Die Unabhängigen Oberberg



## 149-Briefwahlergebnis WB 14

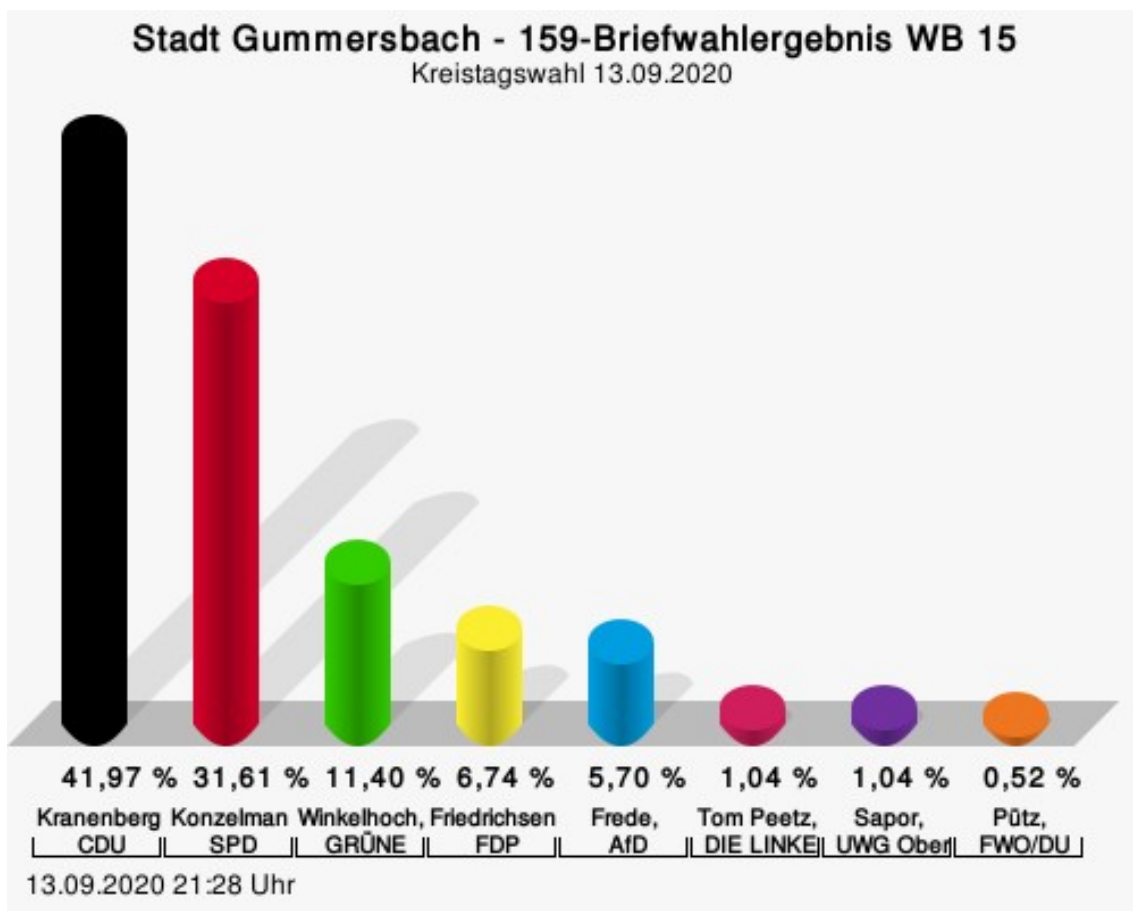
	Anzahl	Prozent
Kranenberg, CDU	105	48,61 %
Konzelmann, SPD	40	18,52 %
Winkelhoch, GRÜNE	32	14,81 %
Friedrichsen, FDP	18	8,33 %
Frede, AfD	10	4,63 %
Peetz, DIE LINKE	5	2,31 %
Sapor, UWG Oberberg	2	0,93 %
Pütz, FWO/DU	4	1,85 %



Kranenberg, CDU = Volker Kranenberg, Christlich Demokratische Union Deutschlands  
 Konzelmann, SPD = Thorsten Konzelmann, Sozialdemokratische Partei Deutschlands  
 Winkelhoch, GRÜNE = Fritz Lothar Winkelhoch, BÜNDNIS 90/DIE GRÜNEN  
 Friedrichsen, FDP = Axel Friedrichsen, Freie Demokratische Partei  
 Frede, AfD = Gerd-Michael Frede, Alternative für Deutschland  
 Sapor, UWG Oberberg = Horst Sapor, Unabhängige Wählergemeinschaft Oberbergischer Kreis  
 Pütz, FWO/DU = Christopher Robin Pütz, Freie Wählergemeinschaft Oberberg / Die Unabhängigen Oberberg

## 159-Briefwahlergebnis WB 15

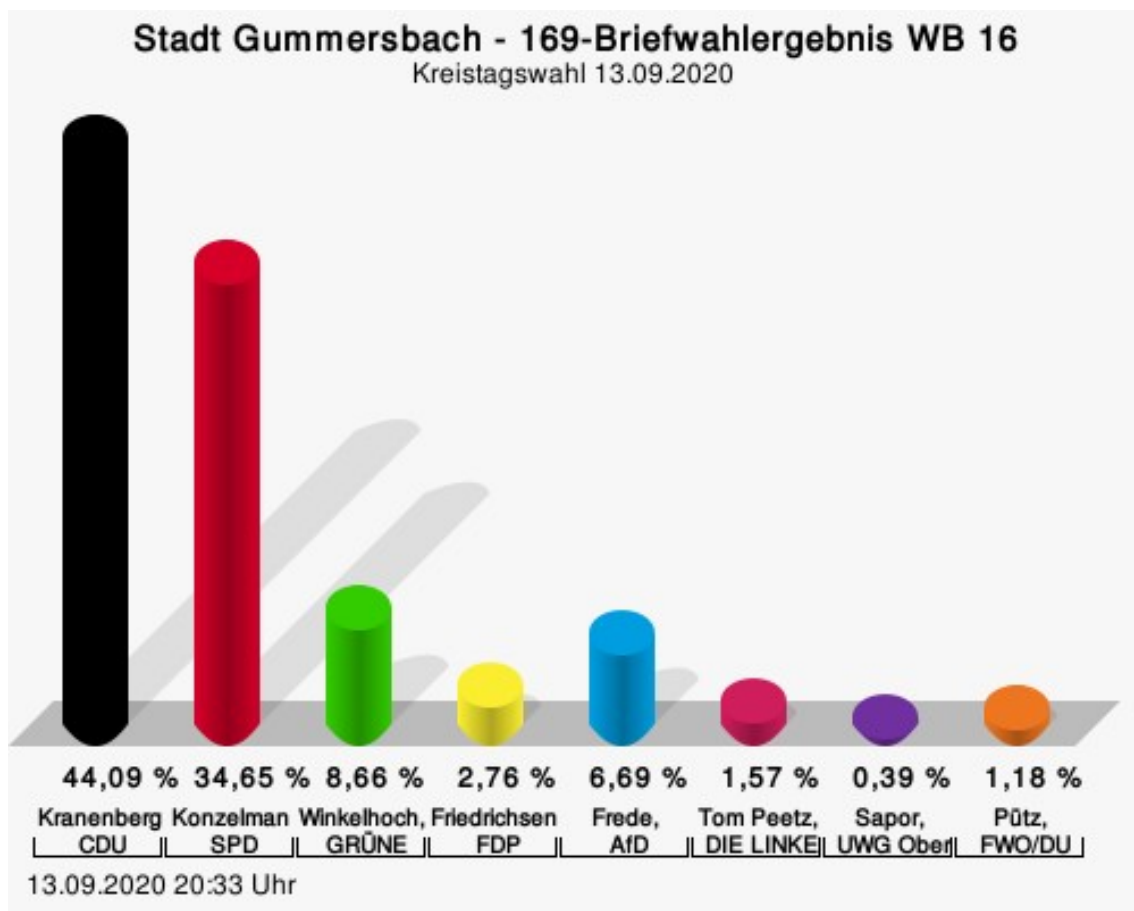
	Anzahl	Prozent
Kranenberg, CDU	81	41,97 %
Konzelmann, SPD	61	31,61 %
Winkelhoch, GRÜNE	22	11,40 %
Friedrichsen, FDP	13	6,74 %
Frede, AfD	11	5,70 %
Peetz, DIE LINKE	2	1,04 %
Sapor, UWG Oberberg	2	1,04 %
Pütz, FWO/DU	1	0,52 %



Kranenberg, CDU = Volker Kranenberg, Christlich Demokratische Union Deutschlands  
 Konzelmann, SPD = Thorsten Konzelmann, Sozialdemokratische Partei Deutschlands  
 Winkelhoch, GRÜNE = Fritz Lothar Winkelhoch, BÜNDNIS 90/DIE GRÜNEN  
 Friedrichsen, FDP = Axel Friedrichsen, Freie Demokratische Partei  
 Frede, AfD = Gerd-Michael Frede, Alternative für Deutschland  
 Sapor, UWG Oberberg = Horst Sapor, Unabhängige Wählergemeinschaft Oberbergischer Kreis  
 Pütz, FWO/DU = Christopher Robin Pütz, Freie Wählergemeinschaft Oberberg / Die Unabhängigen Oberberg

## 169-Briefwahlergebnis WB 16

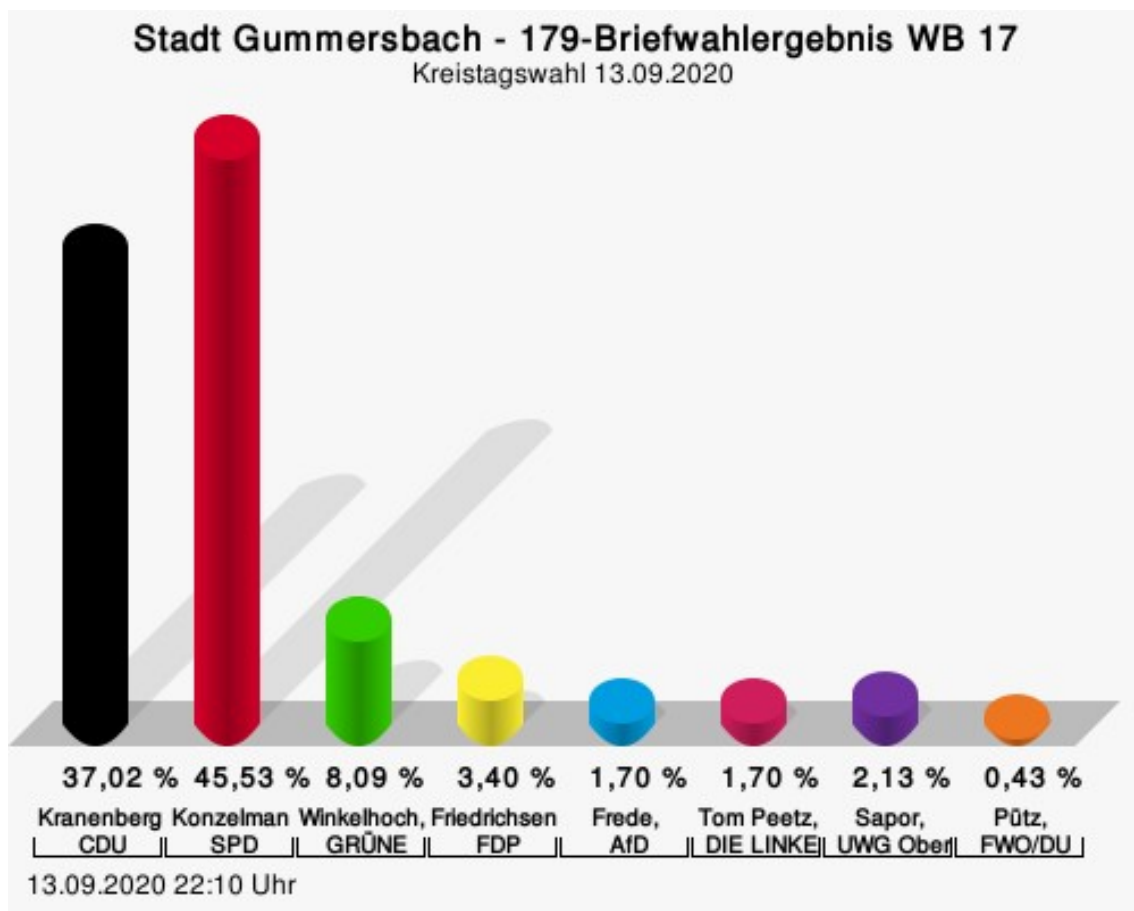
	Anzahl	Prozent
Kranenberg, CDU	112	44,09 %
Konzelmann, SPD	88	34,65 %
Winkelhoch, GRÜNE	22	8,66 %
Friedrichsen, FDP	7	2,76 %
Frede, AfD	17	6,69 %
Peetz, DIE LINKE	4	1,57 %
Sapor, UWG Oberberg	1	0,39 %
Pütz, FWO/DU	3	1,18 %



Kranenberg, CDU = Volker Kranenberg, Christlich Demokratische Union Deutschlands  
 Konzelmann, SPD = Thorsten Konzelmann, Sozialdemokratische Partei Deutschlands  
 Winkelhoch, GRÜNE = Fritz Lothar Winkelhoch, BÜNDNIS 90/DIE GRÜNEN  
 Friedrichsen, FDP = Axel Friedrichsen, Freie Demokratische Partei  
 Frede, AfD = Gerd-Michael Frede, Alternative für Deutschland  
 Sapor, UWG Oberberg = Horst Sapor, Unabhängige Wählergemeinschaft Oberbergischer Kreis  
 Pütz, FWO/DU = Christopher Robin Pütz, Freie Wählergemeinschaft Oberberg / Die Unabhängigen Oberberg

## 179-Briefwahlergebnis WB 17

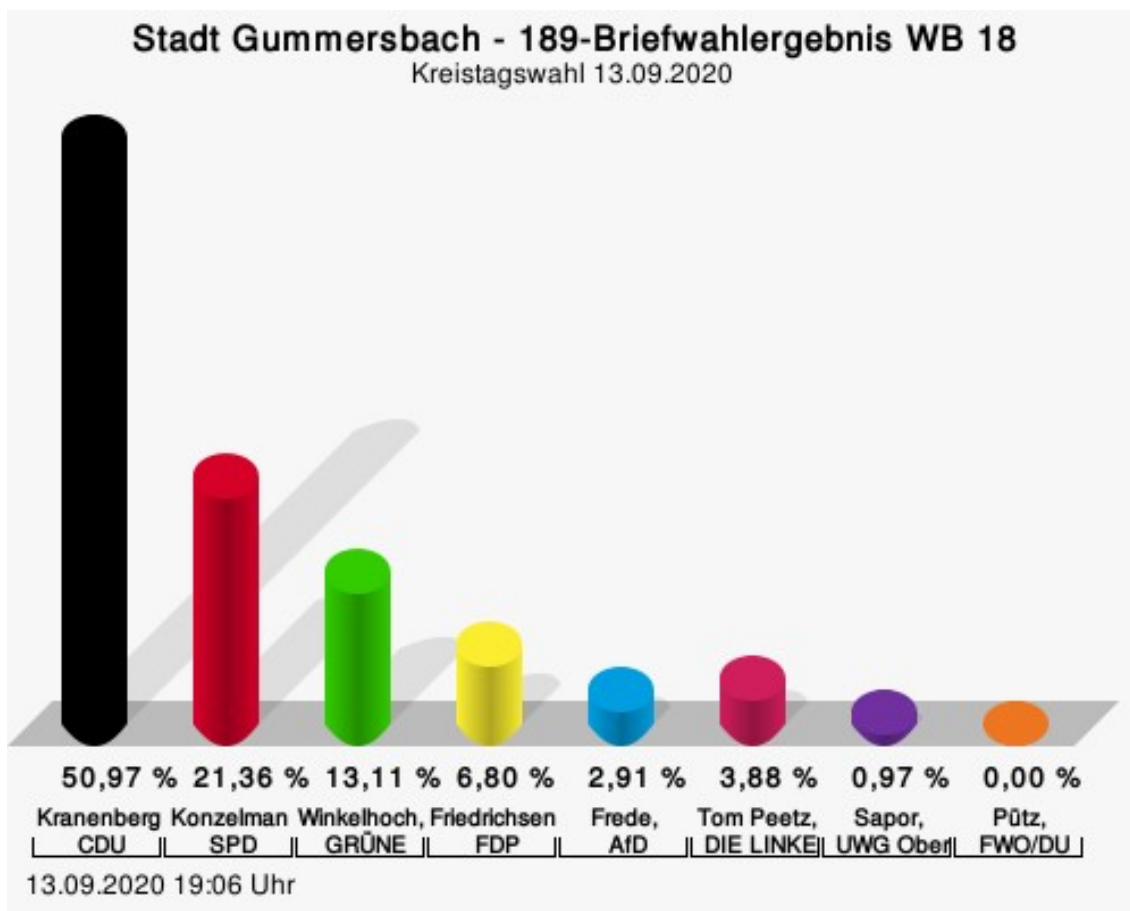
	Anzahl	Prozent
Kranenberg, CDU	87	37,02 %
Konzelmann, SPD	107	45,53 %
Winkelhoch, GRÜNE	19	8,09 %
Friedrichsen, FDP	8	3,40 %
Frede, AfD	4	1,70 %
Peetz, DIE LINKE	4	1,70 %
Sapor, UWG Oberberg	5	2,13 %
Pütz, FWO/DU	1	0,43 %



Kranenberg, CDU = Volker Kranenberg, Christlich Demokratische Union Deutschlands  
 Konzelmann, SPD = Thorsten Konzelmann, Sozialdemokratische Partei Deutschlands  
 Winkelhoch, GRÜNE = Fritz Lothar Winkelhoch, BÜNDNIS 90/DIE GRÜNEN  
 Friedrichsen, FDP = Axel Friedrichsen, Freie Demokratische Partei  
 Frede, AfD = Gerd-Michael Frede, Alternative für Deutschland  
 Sapor, UWG Oberberg = Horst Sapor, Unabhängige Wählergemeinschaft Oberbergischer Kreis  
 Pütz, FWO/DU = Christopher Robin Pütz, Freie Wählergemeinschaft Oberberg / Die Unabhängigen Oberberg

## 189-Briefwahlergebnis WB 18

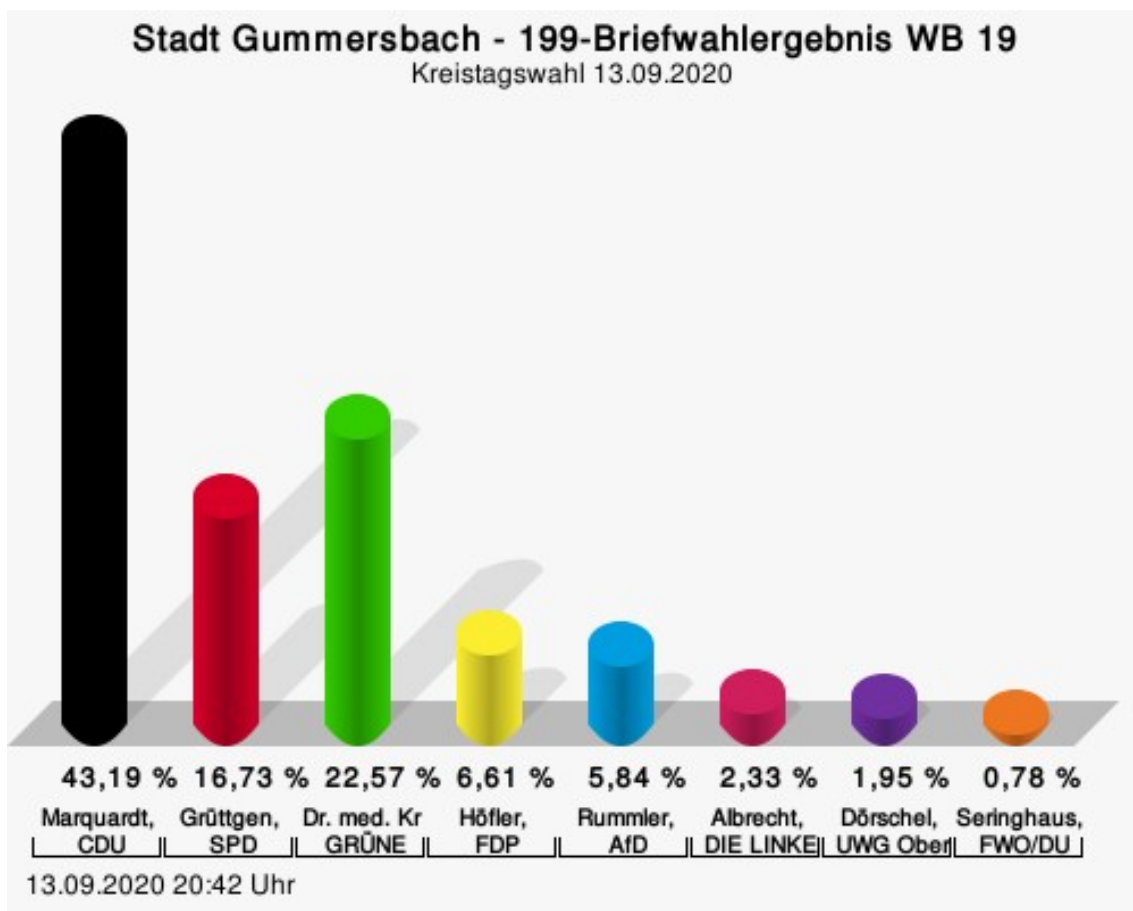
	Anzahl	Prozent
Kranenberg, CDU	105	50,97 %
Konzelmann, SPD	44	21,36 %
Winkelhoch, GRÜNE	27	13,11 %
Friedrichsen, FDP	14	6,80 %
Frede, AfD	6	2,91 %
Peetz, DIE LINKE	8	3,88 %
Sapor, UWG Oberberg	2	0,97 %
Pütz, FWO/DU	0	0,00 %



Kranenberg, CDU = Volker Kranenberg, Christlich Demokratische Union Deutschlands  
 Konzelmann, SPD = Thorsten Konzelmann, Sozialdemokratische Partei Deutschlands  
 Winkelhoch, GRÜNE = Fritz Lothar Winkelhoch, BÜNDNIS 90/DIE GRÜNEN  
 Friedrichsen, FDP = Axel Friedrichsen, Freie Demokratische Partei  
 Frede, AfD = Gerd-Michael Frede, Alternative für Deutschland  
 Sapor, UWG Oberberg = Horst Sapor, Unabhängige Wählergemeinschaft Oberbergischer Kreis  
 Pütz, FWO/DU = Christopher Robin Pütz, Freie Wählergemeinschaft Oberberg / Die Unabhängigen Oberberg

## 199-Briefwahlergebnis WB 19

	Anzahl	Prozent
Marquardt, CDU	111	43,19 %
Grüttgen, SPD	43	16,73 %
Dr. med. Krolewski, GRÜNE	58	22,57 %
Höfler, FDP	17	6,61 %
Rummler, AfD	15	5,84 %
Albrecht, DIE LINKE	6	2,33 %
Dörschel, UWG Oberberg	5	1,95 %
Seringhaus, FWO/DU	2	0,78 %



Marquardt, CDU = Jürgen Fritz Marquardt, Christlich Demokratische Union Deutschlands

Grüttgen, SPD = Kathrin Grüttgen, Sozialdemokratische Partei Deutschlands

Dr. med. Krolewski, GRÜNE = Dr. med. Ralph Krolewski, BÜNDNIS 90/DIE GRÜNEN

Höfler, FDP = Roman Höfler, Freie Demokratische Partei

Rummler, AfD = Bernd Rummler, Alternative für Deutschland

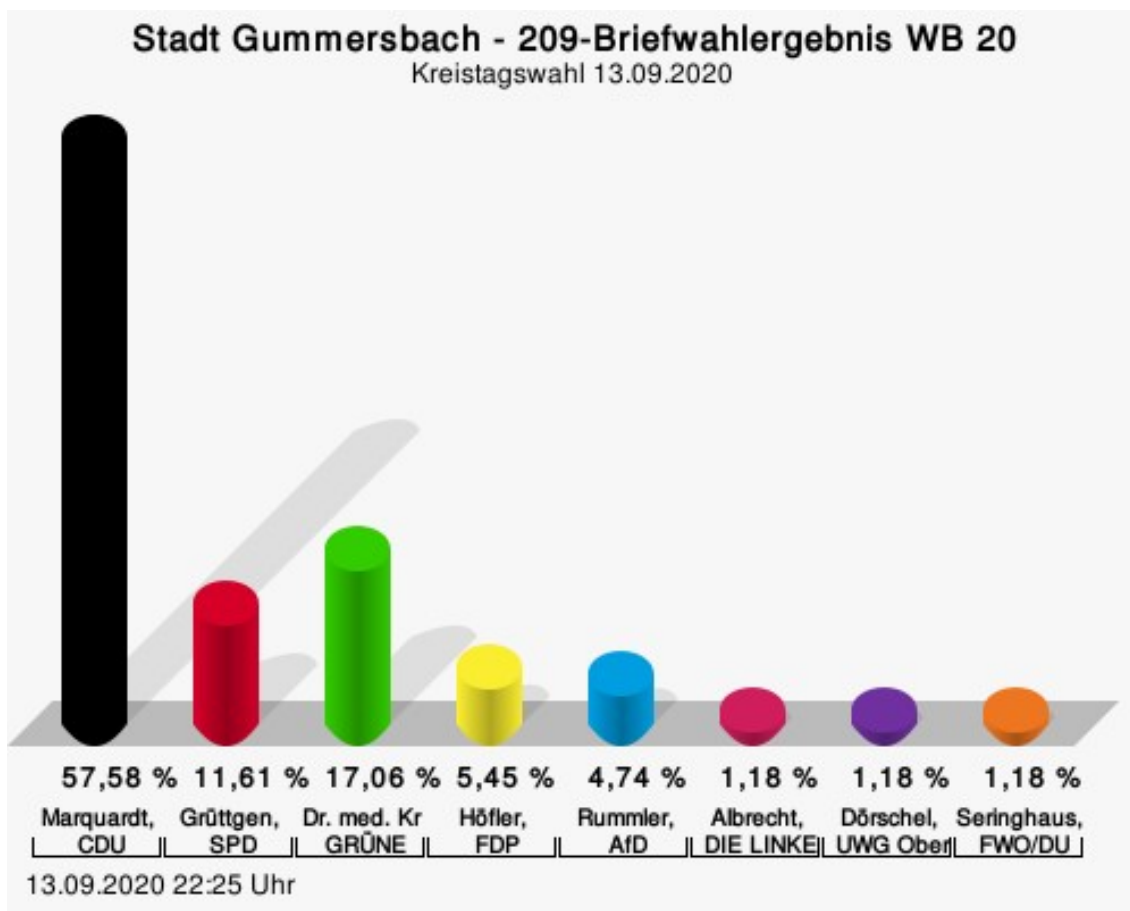
Albrecht, DIE LINKE = Uta Albrecht, DIE LINKE

Dörschel, UWG Oberberg = Dirk Dörschel, Unabhängige Wählergemeinschaft Oberbergischer Kreis

Seringhaus, FWO/DU = Sonja Seringhaus, Freie Wählergemeinschaft Oberberg / Die Unabhängigen Oberberg

## 209-Briefwahlergebnis WB 20

	Anzahl	Prozent
Marquardt, CDU	243	57,58 %
Grüttgen, SPD	49	11,61 %
Dr. med. Krolewski, GRÜNE	72	17,06 %
Höfler, FDP	23	5,45 %
Rummler, AfD	20	4,74 %
Albrecht, DIE LINKE	5	1,18 %
Dörschel, UWG Oberberg	5	1,18 %
Seringhaus, FWO/DU	5	1,18 %



Marquardt, CDU = Jürgen Fritz Marquardt, Christlich Demokratische Union Deutschlands

Grüttgen, SPD = Kathrin Grüttgen, Sozialdemokratische Partei Deutschlands

Dr. med. Krolewski, GRÜNE = Dr. med. Ralph Krolewski, BÜNDNIS 90/DIE GRÜNEN

Höfler, FDP = Roman Höfler, Freie Demokratische Partei

Rummler, AfD = Bernd Rummler, Alternative für Deutschland

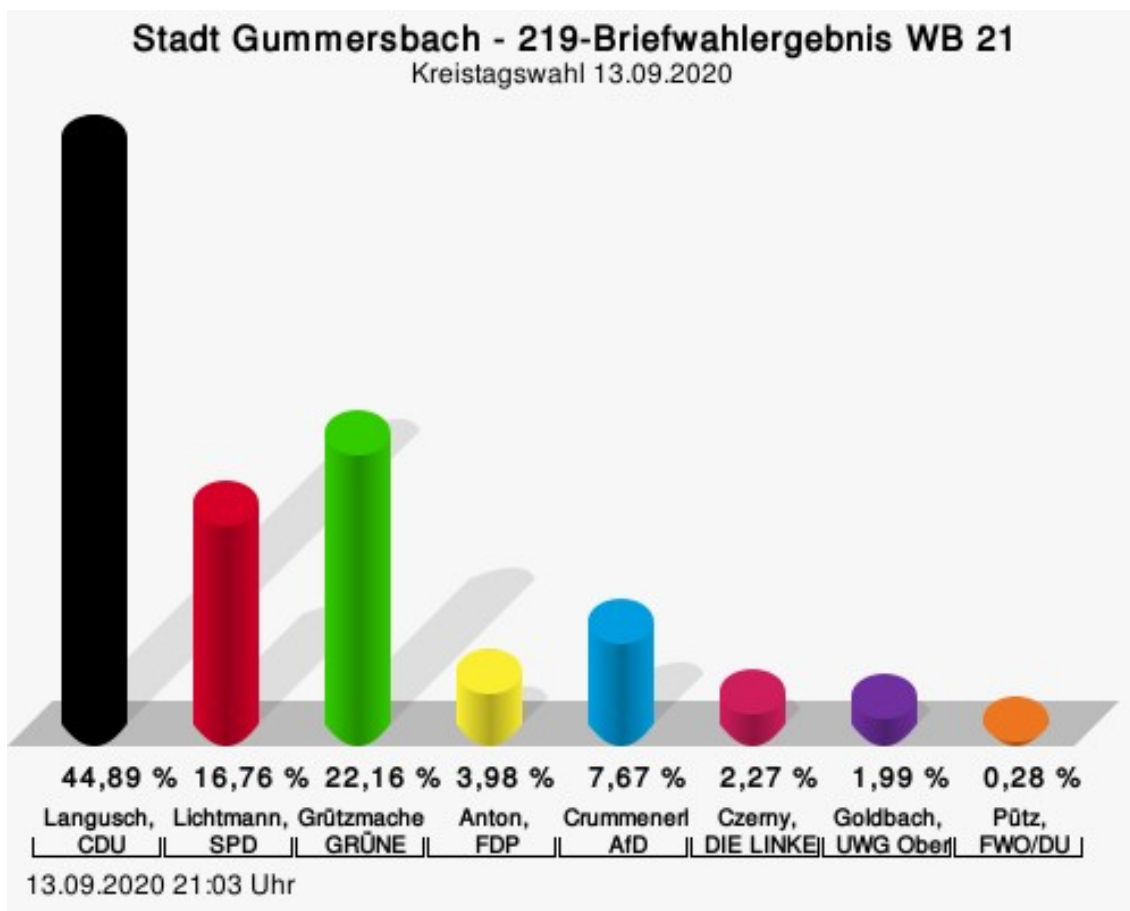
Albrecht, DIE LINKE = Uta Albrecht, DIE LINKE

Dörschel, UWG Oberberg = Dirk Dörschel, Unabhängige Wählergemeinschaft Oberbergischer Kreis

Seringhaus, FWO/DU = Sonja Seringhaus, Freie Wählergemeinschaft Oberberg / Die Unabhängigen Oberberg

## 219-Briefwahlergebnis WB 21

	Anzahl	Prozent
Langusch, CDU	158	44,89 %
Lichtmann, SPD	59	16,76 %
Grützmaker, GRÜNE	78	22,16 %
Anton, FDP	14	3,98 %
Crummenerl, AfD	27	7,67 %
Czerny, DIE LINKE	8	2,27 %
Goldbach, UWG Oberberg	7	1,99 %
Pütz, FWO/DU	1	0,28 %



Langusch, CDU = Harald Langusch, Christlich Demokratische Union Deutschlands

Lichtmann, SPD = Sven Lichtmann, Sozialdemokratische Partei Deutschlands

Grützmaker, GRÜNE = Sabine Grützmaker, BÜNDNIS 90/DIE GRÜNEN

Anton, FDP = Ursula Anton, Freie Demokratische Partei

Crummenerl, AfD = Horst Crummenerl, Alternative für Deutschland

Czerny, DIE LINKE = Stefan Czerny, DIE LINKE

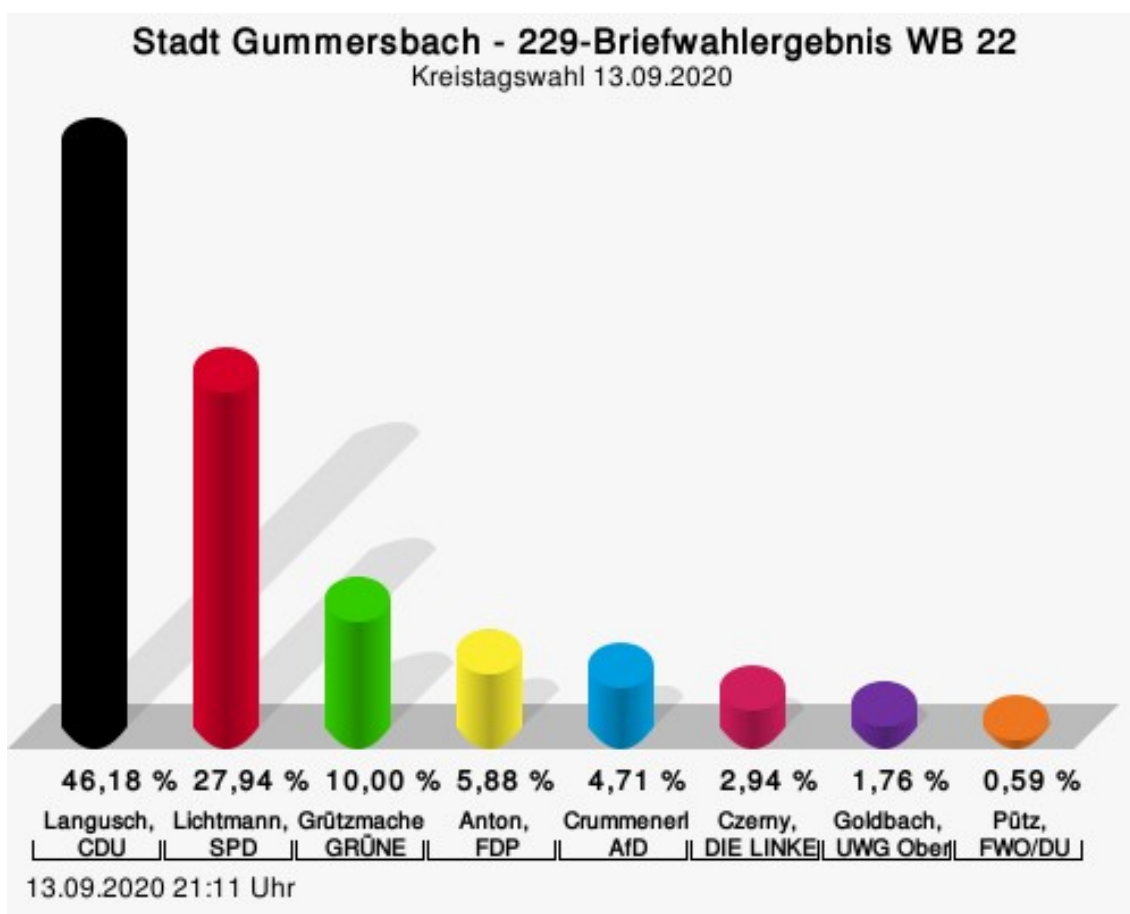
Goldbach, UWG Oberberg = Ulrike Goldbach, Unabhängige Wählergemeinschaft Oberbergischer Kreis

Pütz, FWO/DU = Sabine Pütz, Freie Wählergemeinschaft Oberberg / Die Unabhängigen Oberberg



## 229-Briefwahlergebnis WB 22

	Anzahl	Prozent
Langusch, CDU	157	46,18 %
Lichtmann, SPD	95	27,94 %
Grütmacher, GRÜNE	34	10,00 %
Anton, FDP	20	5,88 %
Crummenerl, AfD	16	4,71 %
Czerny, DIE LINKE	10	2,94 %
Goldbach, UWG Oberberg	6	1,76 %
Pütz, FWO/DU	2	0,59 %



Langusch, CDU = Harald Langusch, Christlich Demokratische Union Deutschlands

Lichtmann, SPD = Sven Lichtmann, Sozialdemokratische Partei Deutschlands

Grütmacher, GRÜNE = Sabine Grütmacher, BÜNDNIS 90/DIE GRÜNEN

Anton, FDP = Ursula Anton, Freie Demokratische Partei

Crummenerl, AfD = Horst Crummenerl, Alternative für Deutschland

Czerny, DIE LINKE = Stefan Czerny, DIE LINKE

Goldbach, UWG Oberberg = Ulrike Goldbach, Unabhängige Wählergemeinschaft Oberbergischer Kreis

Pütz, FWO/DU = Sabine Pütz, Freie Wählergemeinschaft Oberberg / Die Unabhängigen Oberberg

# Übersicht Stimmbezirke

Zusammenstellung der Ergebnisse nach Stimmbezirken

Stimmbe- zirk	Stand	Wahlbe- rechtigte	Wäh- ler/innen	gültig	CDU	SPD	GRÜNE	FDP	AfD	DIE LINKE	UWG Oberberg	FWO/DU
011-Grund- schule Windha- gen	eingegan- gen	1.398	35,55 %	98,79 %	<b>36,25 %</b>	17,72 %	17,92 %	9,78 %	8,55 %	7,33 %	1,83 %	0,61 %
012-Feu- erwache Gummers- bach	eingegan- gen	672	32,74 %	96,36 %	<b>31,60 %</b>	22,17 %	19,81 %	12,74 %	6,60 %	5,19 %	0,94 %	0,94 %
021-Real- schule Steinberg	eingegan- gen	1.506	39,11 %	98,98 %	<b>43,74 %</b>	18,52 %	18,01 %	7,72 %	6,86 %	4,12 %	1,03 %	0,00 %
022-Bau- hof Stei- nenbrück	eingegan- gen	578	31,83 %	91,85 %	<b>39,64 %</b>	19,53 %	13,02 %	5,92 %	8,88 %	9,47 %	2,96 %	0,59 %
031-Agge- rEnergie GmbH Berstig	eingegan- gen	1.448	33,56 %	97,33 %	<b>40,17 %</b>	17,12 %	18,60 %	7,61 %	10,57 %	4,23 %	1,27 %	0,42 %
032-Ger- hard-Kien- baum-Sport- halle	eingegan- gen	539	29,31 %	99,37 %	<b>42,04 %</b>	21,02 %	26,11 %	1,91 %	2,55 %	2,55 %	1,27 %	2,55 %
041-Lin- dengym- nasium Geb. Gro- tenbach	eingegan- gen	1.061	32,61 %	98,84 %	<b>35,38 %</b>	18,13 %	17,54 %	13,45 %	7,02 %	6,43 %	1,17 %	0,88 %

Stimmbezirk	Stand	Wahlberechtigte	Wähler/innen	gültig	CDU	SPD	GRÜNE	FDP	AfD	DIE LINKE	UWG Oberberg	FWO/DU
042-Sparkasse Hindenburgstr.	eingegangen	1.020	32,45 %	97,89 %	<b>37,96 %</b>	15,12 %	20,06 %	11,11 %	6,79 %	5,56 %	2,47 %	0,93 %
051-Fahrschule Abrolath	eingegangen	1.085	31,43 %	94,72 %	<b>45,51 %</b>	14,55 %	17,03 %	3,10 %	16,41 %	2,17 %	1,24 %	0,00 %
052-Alten- u. Jugendz. Bernberg	eingegangen	560	19,11 %	96,26 %	<b>31,07 %</b>	20,39 %	10,68 %	0,97 %	24,27 %	11,65 %	0,97 %	0,00 %
060-Grundsch. Bernberg Hauptgeb.	eingegangen	1.643	32,08 %	93,93 %	<b>53,74 %</b>	10,71 %	17,78 %	2,42 %	10,91 %	4,04 %	0,20 %	0,20 %
071-Foyer Jobcenter	eingegangen	1.207	29,16 %	97,16 %	<b>39,77 %</b>	18,13 %	18,42 %	6,43 %	6,73 %	9,65 %	0,88 %	0,00 %
072-Campus TH Pavillion	eingegangen	847	30,93 %	98,47 %	<b>37,21 %</b>	19,77 %	16,28 %	6,59 %	13,57 %	6,20 %	0,39 %	0,00 %
081-Grundschule Steinenbrück	eingegangen	872	28,78 %	98,80 %	<b>33,47 %</b>	29,44 %	10,89 %	4,44 %	9,68 %	9,27 %	1,21 %	1,61 %
082-Kindergarten Strombach	eingegangen	1.119	28,06 %	97,77 %	<b>45,93 %</b>	22,48 %	13,36 %	5,21 %	7,17 %	4,89 %	0,65 %	0,33 %
091-Feuerwehrhaus Strombach	eingegangen	1.089	36,18 %	98,73 %	<b>47,30 %</b>	16,45 %	14,65 %	6,43 %	7,20 %	6,94 %	0,00 %	1,03 %

Stimmbezirk	Stand	Wahlberechtigte	Wähler/innen	gültig	CDU	SPD	GRÜNE	FDP	AfD	DIE LINKE	UWG Oberberg	FWO/DU
092-Sparkasse Strombach	eingegangen	943	31,81 %	98,67 %	<b>38,85 %</b>	21,62 %	15,88 %	9,80 %	5,74 %	6,76 %	0,68 %	0,68 %
101-Sportlerheim Hammerhaus	eingegangen	632	35,28 %	98,65 %	<b>29,55 %</b>	28,18 %	15,00 %	3,64 %	17,27 %	3,64 %	0,45 %	2,27 %
102-Jugend- u Freizeith. Hunstig	eingegangen	1.137	38,43 %	97,94 %	<b>46,03 %</b>	16,12 %	22,66 %	3,74 %	5,61 %	3,74 %	1,17 %	0,93 %
111-Sparkasse Dieringhausen	eingegangen	863	25,03 %	97,69 %	<b>47,87 %</b>	20,85 %	15,17 %	3,32 %	9,48 %	2,37 %	0,95 %	0,00 %
112-Ev. Gemeindehaus Dieringhausen	eingegangen	870	29,66 %	98,06 %	<b>47,83 %</b>	24,11 %	13,04 %	4,35 %	5,93 %	3,56 %	1,19 %	0,00 %
113-Friedhofskapelle Lobscheid	eingegangen	339	44,25 %	98,67 %	<b>43,24 %</b>	20,95 %	14,86 %	4,73 %	8,78 %	5,41 %	1,35 %	0,68 %
121-Schützenhaus Dieringhausen	eingegangen	958	25,37 %	95,06 %	<b>36,36 %</b>	21,65 %	12,99 %	8,23 %	11,69 %	5,63 %	2,16 %	1,30 %
122-Agge rEnergie Dieringhausen	eingegangen	1.066	26,45 %	98,58 %	<b>48,56 %</b>	21,94 %	13,67 %	6,83 %	5,40 %	2,16 %	1,08 %	0,36 %

Stimmbezirk	Stand	Wahlberechtigte	Wähler/innen	gültig	CDU	SPD	GRÜNE	FDP	AfD	DIE LINKE	UWG Oberberg	FWO/DU
131-Schützenhaus Vollmerhausen	eingegangen	953	24,66 %	94,89 %	<b>43,05 %</b>	19,28 %	15,25 %	4,48 %	11,21 %	4,48 %	0,45 %	1,79 %
132-Wichernhaus Vollmerhausen	eingegangen	790	32,78 %	98,84 %	<b>46,88 %</b>	13,67 %	17,58 %	6,25 %	10,16 %	2,73 %	1,95 %	0,78 %
140-Sparkasse Niederseßmar	eingegangen	1.686	28,11 %	98,31 %	<b>44,85 %</b>	21,46 %	9,66 %	7,08 %	9,66 %	5,15 %	1,29 %	0,86 %
151-Kreis-VHS Niederseßmar	eingegangen	897	28,43 %	98,04 %	<b>34,80 %</b>	29,20 %	12,40 %	5,20 %	10,80 %	6,00 %	0,40 %	1,20 %
152-Mehrzweckhalle Rebbelroth	eingegangen	729	32,92 %	96,67 %	<b>40,52 %</b>	32,76 %	9,48 %	3,88 %	7,76 %	4,74 %	0,43 %	0,43 %
160-Gesamtschule Derschlag	eingegangen	1.607	29,56 %	97,47 %	<b>48,38 %</b>	30,02 %	6,91 %	3,24 %	7,56 %	1,94 %	0,65 %	1,30 %
170-Sparkasse Derschlag	eingegangen	1.599	28,08 %	98,22 %	<b>42,40 %</b>	35,37 %	7,26 %	2,95 %	8,62 %	2,95 %	0,00 %	0,45 %
181-Feuerwehrhaus Dümmlinghausen	eingegangen	756	31,88 %	97,51 %	<b>41,70 %</b>	28,94 %	8,94 %	4,26 %	11,49 %	1,70 %	1,70 %	1,28 %
182-Sparkasse Bernberg	eingegangen	933	33,65 %	96,50 %	<b>56,77 %</b>	13,86 %	9,24 %	3,30 %	10,89 %	3,96 %	0,99 %	0,99 %

Stimmbezirk	Stand	Wahlberechtigte	Wähler/innen	gültig	CDU	SPD	GRÜNE	FDP	AfD	DIE LINKE	UWG Oberberg	FWO/DU
191-Grundschule Becke	eingegangen	1.175	32,26 %	97,89 %	<b>44,47 %</b>	21,02 %	15,90 %	3,23 %	9,97 %	2,70 %	2,16 %	0,54 %
192-Gebäudereinigung Oberberg	eingegangen	570	29,12 %	99,40 %	<b>31,52 %</b>	24,24 %	26,06 %	9,09 %	4,85 %	2,42 %	0,61 %	1,21 %
201-Gymnastikhalle Lantenbach	eingegangen	695	37,70 %	98,47 %	<b>57,36 %</b>	15,12 %	9,69 %	5,43 %	7,36 %	2,71 %	1,55 %	0,78 %
202-Freizeitlager Deitenbach	eingegangen	757	30,65 %	97,84 %	<b>55,51 %</b>	16,74 %	15,86 %	2,64 %	4,41 %	2,64 %	1,76 %	0,44 %
203-Gemeindehaus Lieberhausen	eingegangen	682	38,86 %	99,25 %	<b>53,99 %</b>	11,41 %	13,69 %	4,56 %	14,07 %	1,14 %	1,14 %	0,00 %
211-Sparkasse Hülzenbusch	eingegangen	1.140	38,16 %	97,47 %	<b>51,89 %</b>	15,80 %	20,05 %	3,54 %	4,72 %	2,36 %	0,94 %	0,71 %
212-Feuerwehrhaus Gummeroth	eingegangen	623	42,22 %	100,00 %	<b>48,29 %</b>	19,39 %	14,07 %	3,42 %	8,75 %	2,28 %	2,66 %	1,14 %
221-Ev. Gemeindehaus Berghausen	eingegangen	1.263	28,74 %	98,07 %	<b>40,73 %</b>	24,16 %	18,82 %	3,65 %	6,74 %	4,49 %	0,84 %	0,56 %

Stimmbezirk	Stand	Wahlberechtigte	Wähler/innen	gültig	CDU	SPD	GRÜNE	FDP	AfD	DIE LINKE	UWG Oberberg	FWO/DU
222-Feuerwehrhaus Gelpetal	eingegangen	543	37,75 %	96,10 %	<b>39,59 %</b>	30,46 %	17,26 %	2,03 %	7,11 %	3,05 %	0,51 %	0,00 %
019-Briefwählergebnis WB 1	eingegangen	0		98,69 %	<b>37,50 %</b>	21,28 %	17,55 %	14,36 %	2,93 %	4,26 %	0,53 %	1,60 %
029-Briefwählergebnis WB 2	eingegangen	0		98,81 %	<b>41,27 %</b>	17,47 %	21,39 %	9,94 %	3,01 %	6,33 %	0,60 %	0,00 %
039-Briefwählergebnis WB 3	eingegangen	0		98,66 %	<b>40,00 %</b>	15,59 %	25,42 %	9,15 %	3,73 %	2,71 %	2,03 %	1,36 %
049-Briefwählergebnis WB 4	eingegangen	0		99,38 %	<b>41,13 %</b>	16,08 %	19,83 %	15,45 %	3,55 %	2,92 %	1,04 %	0,00 %
059-Briefwählergebnis WB 5	eingegangen	0		98,40 %	<b>35,77 %</b>	20,33 %	31,71 %	2,44 %	5,69 %	0,81 %	1,63 %	1,63 %
069-Briefwählergebnis WB 6	eingegangen	0		100,00 %	<b>48,94 %</b>	16,31 %	14,89 %	4,96 %	7,80 %	3,55 %	2,84 %	0,71 %
079-Briefwählergebnis WB 7	eingegangen	0		99,75 %	<b>42,09 %</b>	21,94 %	14,80 %	13,27 %	3,06 %	3,06 %	1,02 %	0,77 %
089-Briefwählergebnis WB 8	eingegangen	0		97,31 %	<b>39,78 %</b>	22,65 %	21,55 %	3,31 %	6,63 %	2,76 %	2,76 %	0,55 %
099-Briefwählergebnis WB 9	eingegangen	0		98,83 %	<b>39,39 %</b>	23,58 %	21,23 %	10,14 %	3,54 %	1,89 %	0,00 %	0,24 %

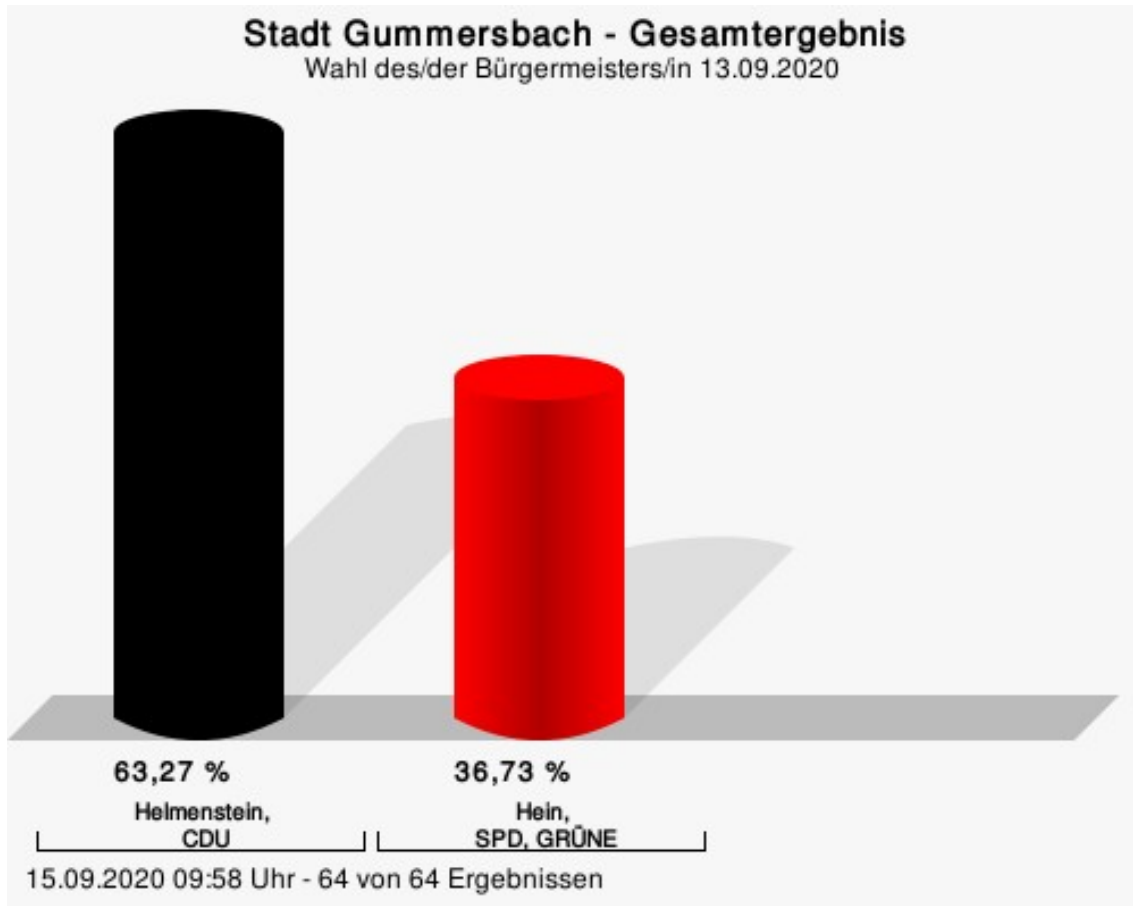
Stimmbezirk	Stand	Wahlberechtigte	Wähler/innen	gültig	CDU	SPD	GRÜNE	FDP	AfD	DIE LINKE	UWG Oberberg	FWO/DU
109-Briefwahlergebnis WB 10	eingegangen	0		97,83 %	<b>54,75 %</b>	18,99 %	11,39 %	6,33 %	5,06 %	0,95 %	1,90 %	0,63 %
119-Briefwahlergebnis WB 11	eingegangen	0		98,89 %	<b>52,24 %</b>	18,28 %	14,18 %	6,34 %	4,10 %	4,10 %	0,37 %	0,37 %
129-Briefwahlergebnis WB 12	eingegangen	0		98,07 %	<b>47,24 %</b>	18,90 %	15,35 %	7,48 %	4,33 %	3,54 %	1,57 %	1,57 %
139-Briefwahlergebnis WB 13	eingegangen	0		98,68 %	<b>48,00 %</b>	13,78 %	14,22 %	9,78 %	5,78 %	2,67 %	5,33 %	0,44 %
149-Briefwahlergebnis WB 14	eingegangen	0		97,74 %	<b>48,61 %</b>	18,52 %	14,81 %	8,33 %	4,63 %	2,31 %	0,93 %	1,85 %
159-Briefwahlergebnis WB 15	eingegangen	0		99,48 %	<b>41,97 %</b>	31,61 %	11,40 %	6,74 %	5,70 %	1,04 %	1,04 %	0,52 %
169-Briefwahlergebnis WB 16	eingegangen	0		98,83 %	<b>44,09 %</b>	34,65 %	8,66 %	2,76 %	6,69 %	1,57 %	0,39 %	1,18 %
179-Briefwahlergebnis WB 17	eingegangen	0		99,16 %	37,02 %	<b>45,53 %</b>	8,09 %	3,40 %	1,70 %	1,70 %	2,13 %	0,43 %
189-Briefwahlergebnis WB 18	eingegangen	0		99,04 %	<b>50,97 %</b>	21,36 %	13,11 %	6,80 %	2,91 %	3,88 %	0,97 %	0,00 %
199-Briefwahlergebnis WB 19	eingegangen	0		100,00 %	<b>43,19 %</b>	16,73 %	22,57 %	6,61 %	5,84 %	2,33 %	1,95 %	0,78 %



Stimmbezirk	Stand	Wahlberechtigte	Wähler/innen	gültig	CDU	SPD	GRÜNE	FDP	AfD	DIE LINKE	UWG Oberberg	FWO/DU
209-Briefwahlergebnis WB 20	eingegangen	0		100,00 %	<b>57,58 %</b>	11,61 %	17,06 %	5,45 %	4,74 %	1,18 %	1,18 %	1,18 %
219-Briefwahlergebnis WB 21	eingegangen	0		99,15 %	<b>44,89 %</b>	16,76 %	22,16 %	3,98 %	7,67 %	2,27 %	1,99 %	0,28 %
229-Briefwahlergebnis WB 22	eingegangen	0		98,27 %	<b>46,18 %</b>	27,94 %	10,00 %	5,88 %	4,71 %	2,94 %	1,76 %	0,59 %
Stadt Gummersbach	64 von 64	40.850	47,32 %	98,06 %	<b>43,97 %</b>	20,64 %	15,84 %	6,44 %	7,35 %	3,87 %	1,20 %	0,70 %

# Wahl des/der Bürgermeisters/in Stadt Gummersbach

	Anzahl	Prozent
Helmenstein, CDU	11.866	63,27 %
Hein, SPD, GRÜNE	6.889	36,73 %

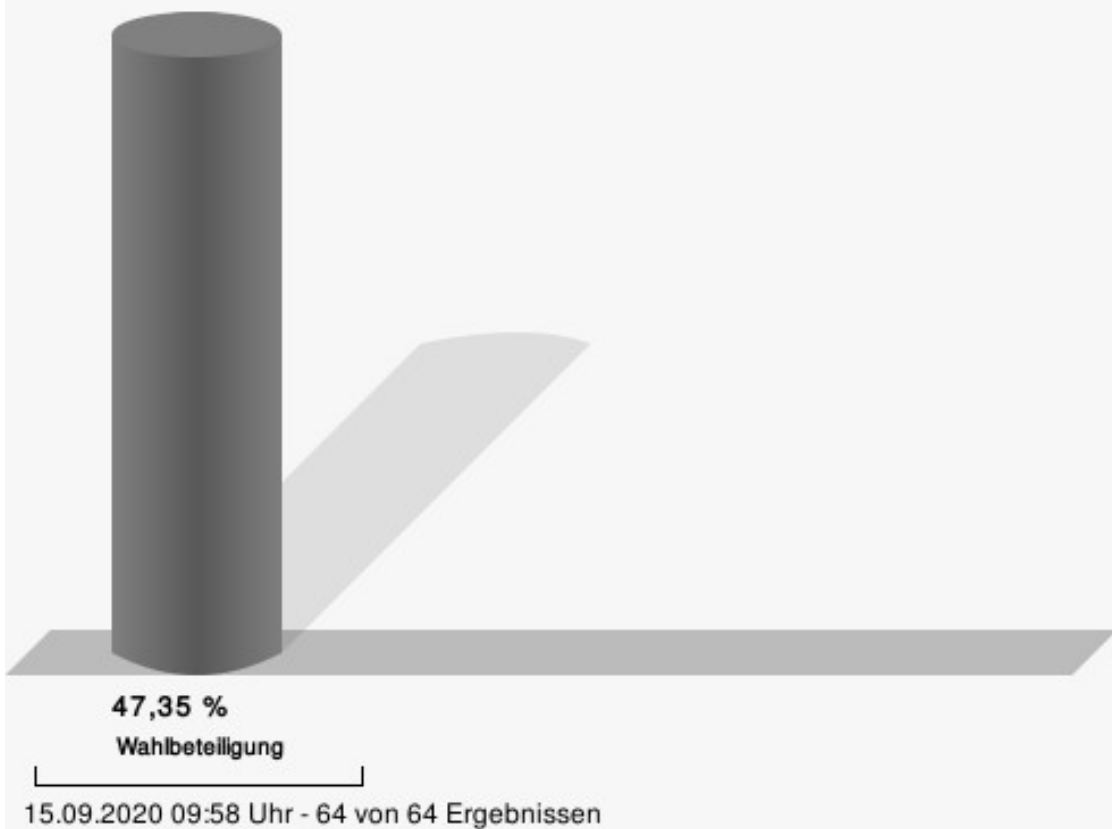


Helmenstein, CDU = Frank Helmenstein, Christlich Demokratische Union Deutschlands

Hein, SPD, GRÜNE = Thomas Hein, Sozialdemokratische Partei Deutschlands, BÜNDNIS 90/DIE GRÜNEN

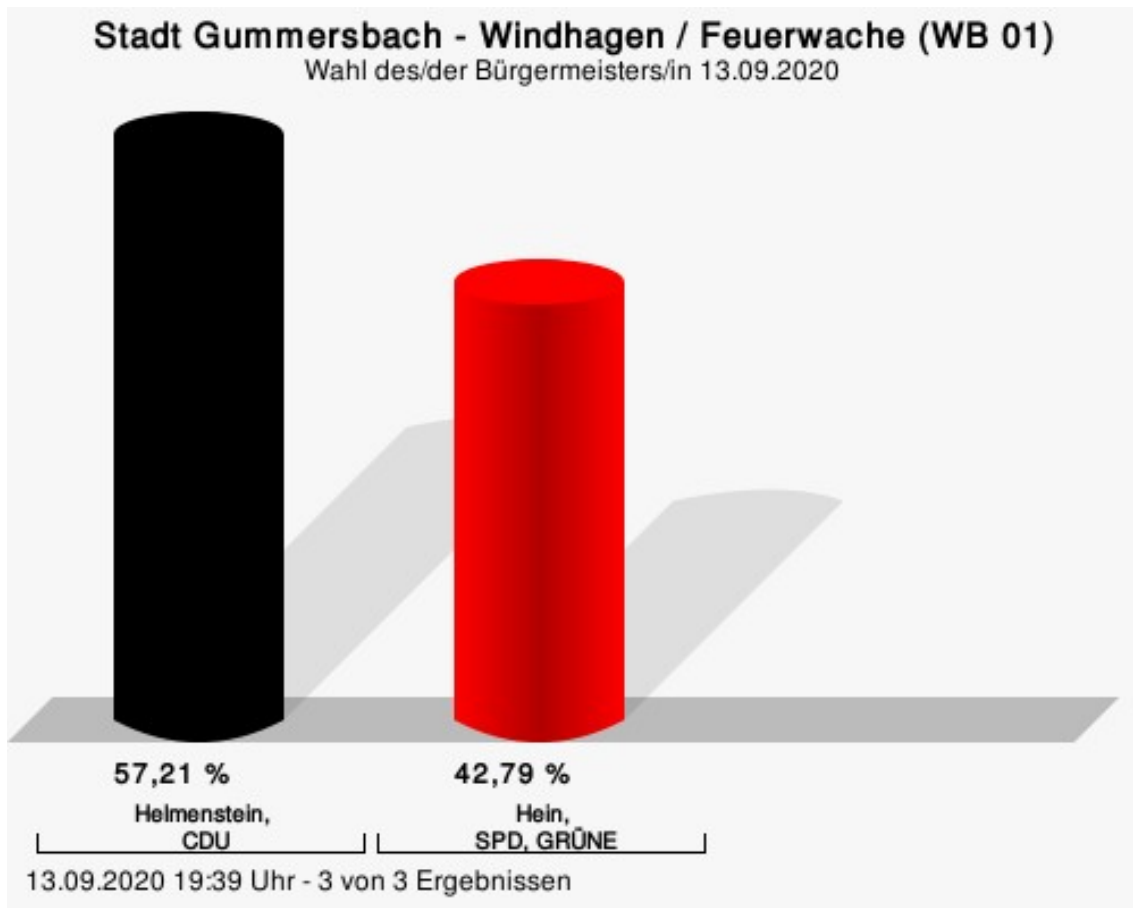
Gewählt
Helmenstein, Frank (CDU)

## Wahlbeteiligung



## Wahlbezirke Windhagen / Feuerwache (WB 01)

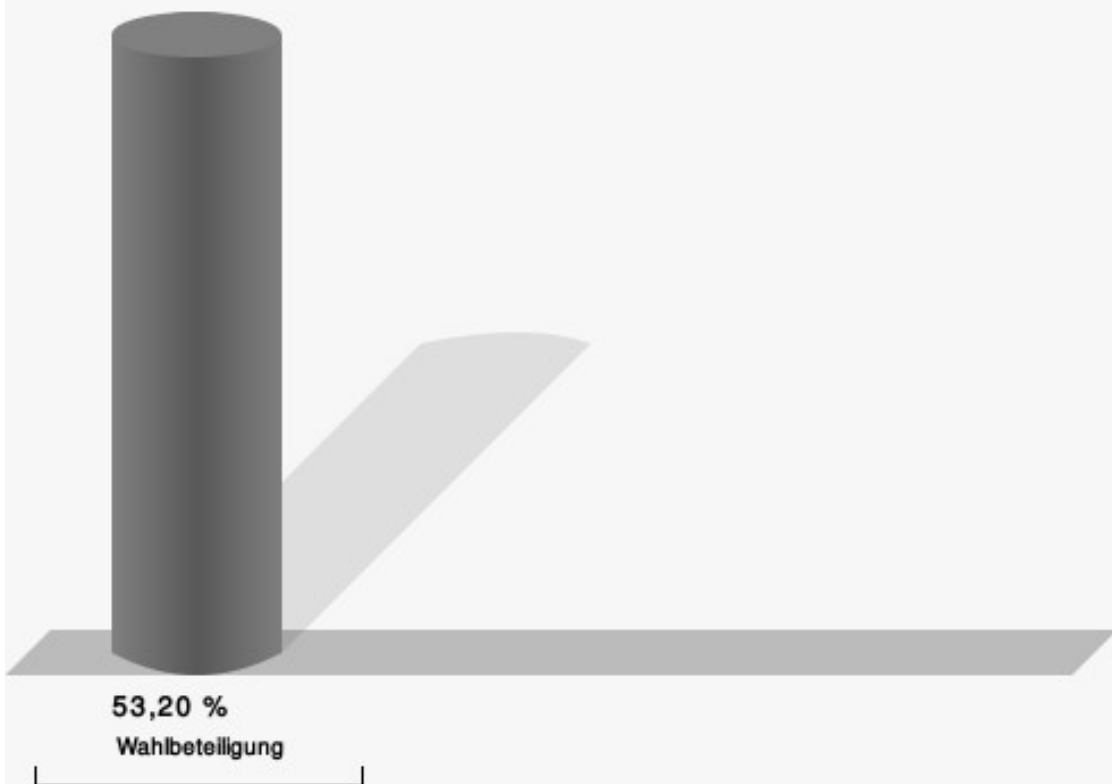
	Anzahl	Prozent
Helmenstein, CDU	611	57,21 %
Hein, SPD, GRÜNE	457	42,79 %



Helmenstein, CDU = Frank Helmenstein, Christlich Demokratische Union Deutschlands

Hein, SPD, GRÜNE = Thomas Hein, Sozialdemokratische Partei Deutschlands, BÜNDNIS 90/DIE GRÜNEN

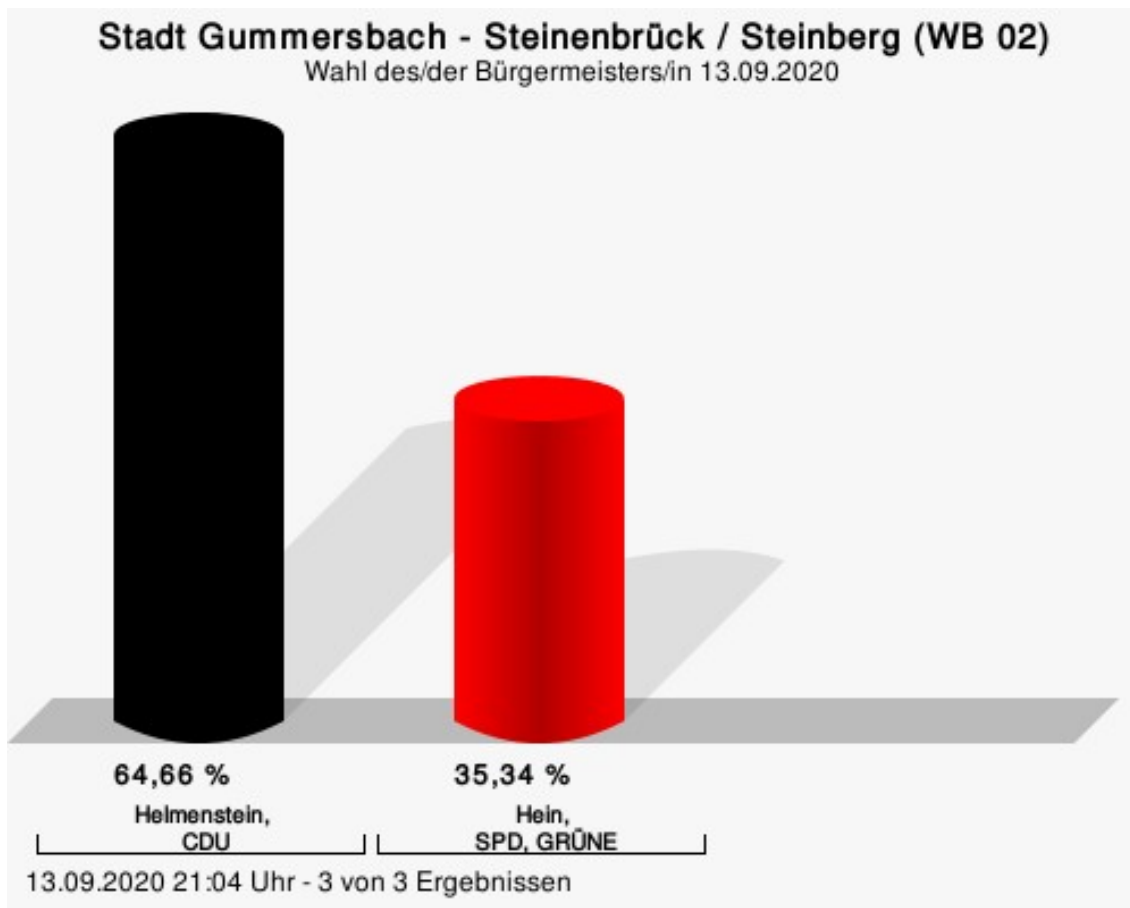
## Wahlbeteiligung



13.09.2020 19:39 Uhr - 3 von 3 Ergebnissen

## Steinenbrück / Steinberg (WB 02)

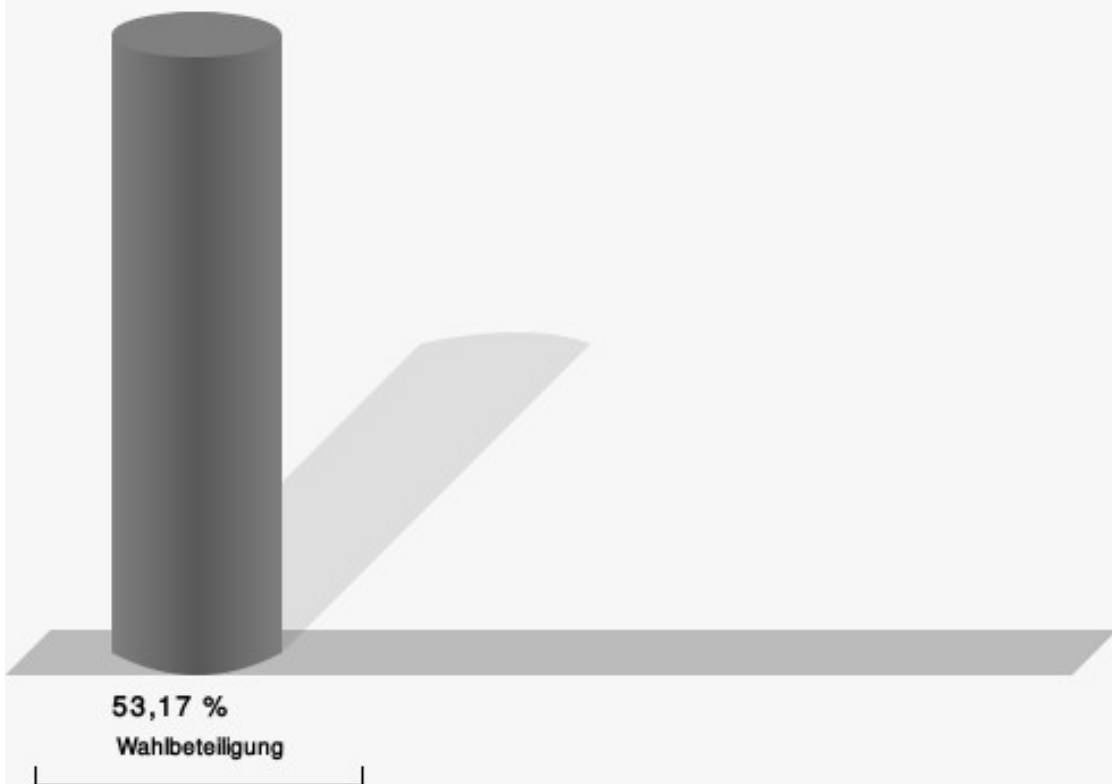
	Anzahl	Prozent
Helmenstein, CDU	697	64,66 %
Hein, SPD, GRÜNE	381	35,34 %



Helmenstein, CDU = Frank Helmenstein, Christlich Demokratische Union Deutschlands

Hein, SPD, GRÜNE = Thomas Hein, Sozialdemokratische Partei Deutschlands, BÜNDNIS 90/DIE GRÜNEN

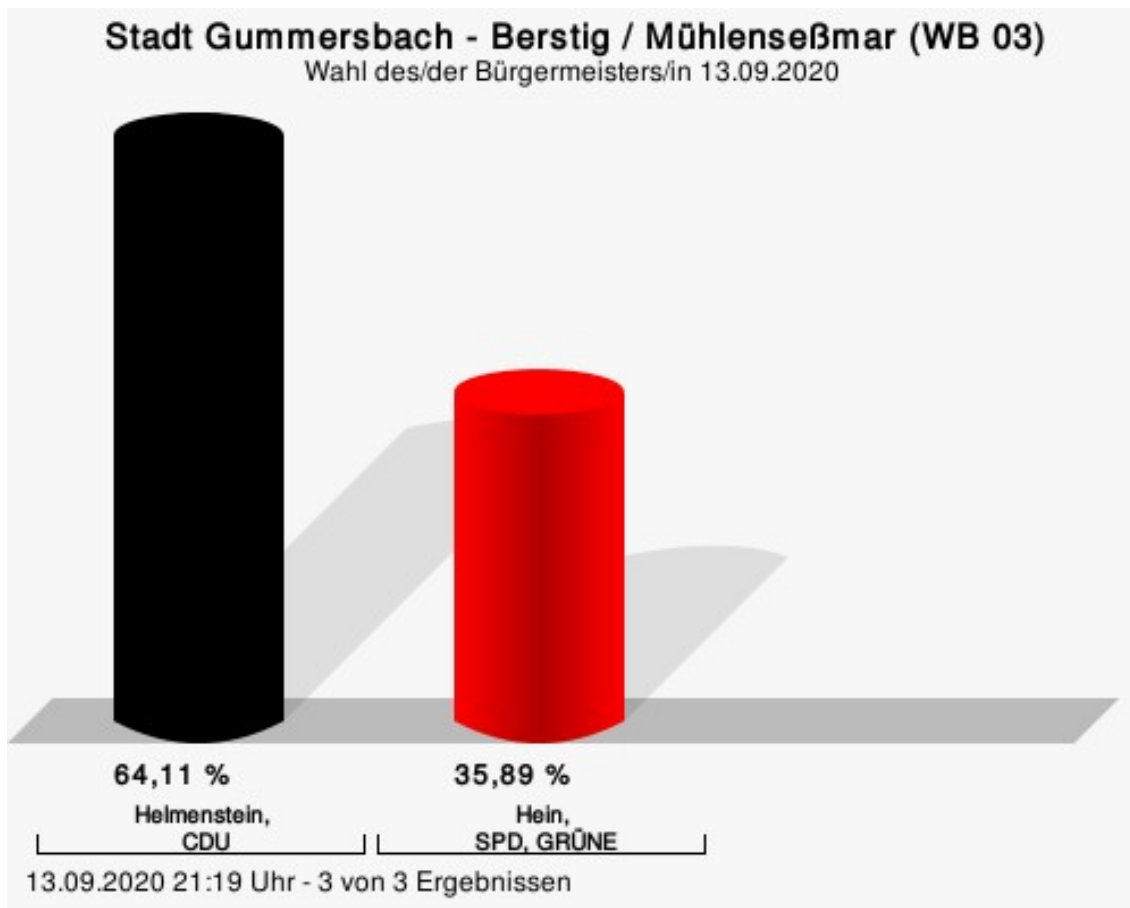
## Wahlbeteiligung



13.09.2020 21:04 Uhr - 3 von 3 Ergebnissen

## Berstig / Mühlenseßmar (WB 03)

	Anzahl	Prozent
Helmenstein, CDU	593	64,11 %
Hein, SPD, GRÜNE	332	35,89 %

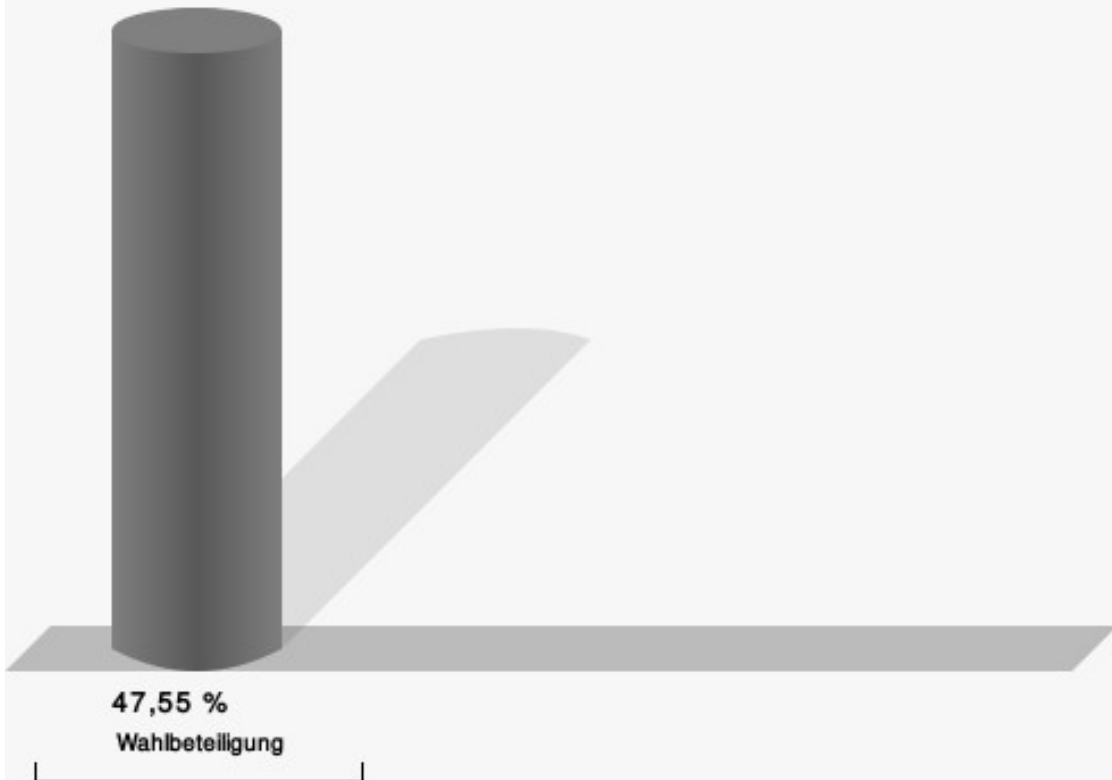


Helmenstein, CDU = Frank Helmenstein, Christlich Demokratische Union Deutschlands

Hein, SPD, GRÜNE = Thomas Hein, Sozialdemokratische Partei Deutschlands, BÜNDNIS 90/DIE GRÜNEN



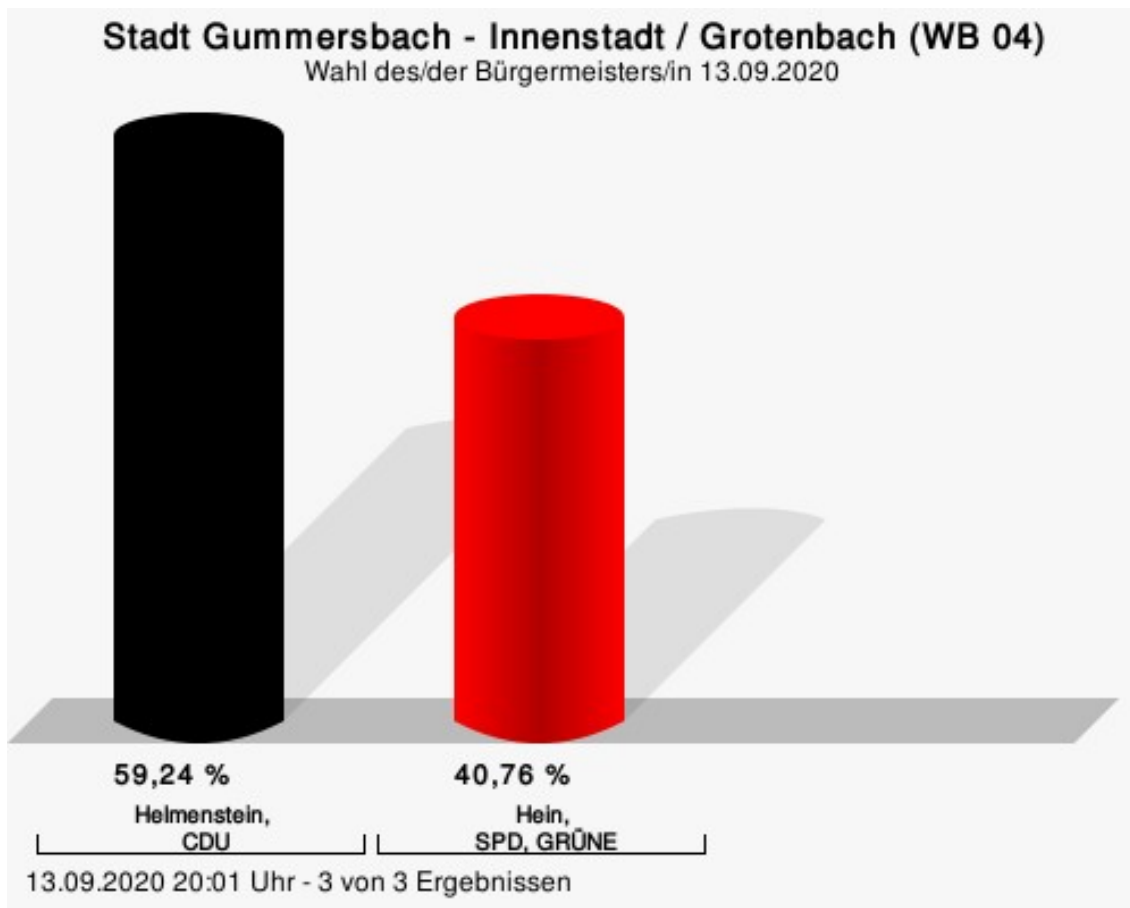
## Wahlbeteiligung



13.09.2020 21:19 Uhr - 3 von 3 Ergebnissen

## Innenstadt / Grotenbach (WB 04)

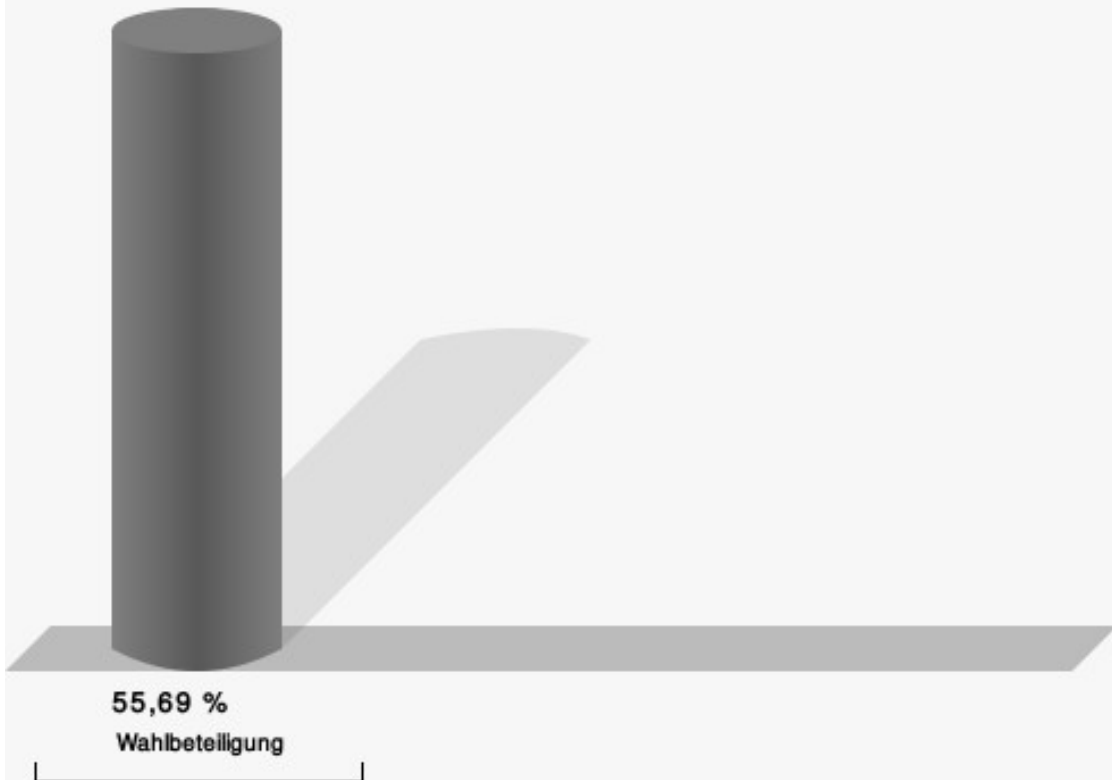
	Anzahl	Prozent
Helmenstein, CDU	670	59,24 %
Hein, SPD, GRÜNE	461	40,76 %



Helmenstein, CDU = Frank Helmenstein, Christlich Demokratische Union Deutschlands

Hein, SPD, GRÜNE = Thomas Hein, Sozialdemokratische Partei Deutschlands, BÜNDNIS 90/DIE GRÜNEN

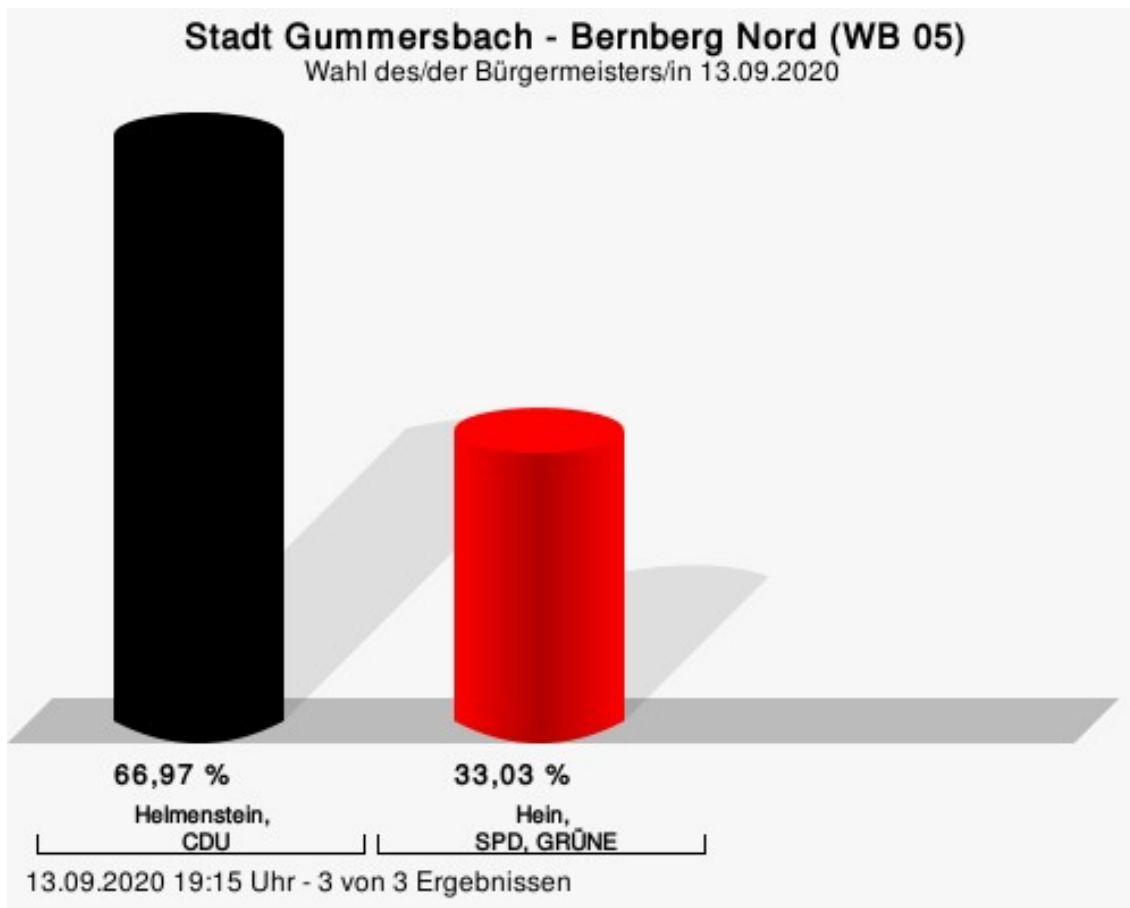
## Wahlbeteiligung



13.09.2020 20:01 Uhr - 3 von 3 Ergebnissen

## Bernberg Nord (WB 05)

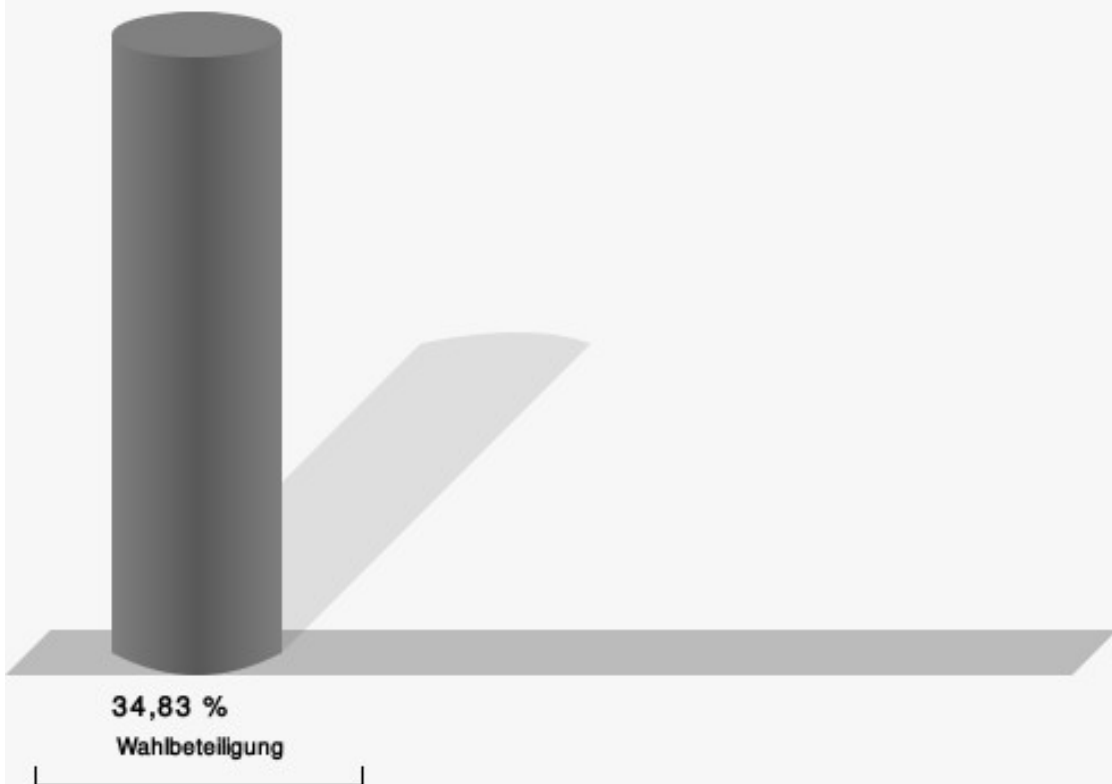
	Anzahl	Prozent
Helmenstein, CDU	367	66,97 %
Hein, SPD, GRÜNE	181	33,03 %



Helmenstein, CDU = Frank Helmenstein, Christlich Demokratische Union Deutschlands

Hein, SPD, GRÜNE = Thomas Hein, Sozialdemokratische Partei Deutschlands, BÜNDNIS 90/DIE GRÜNEN

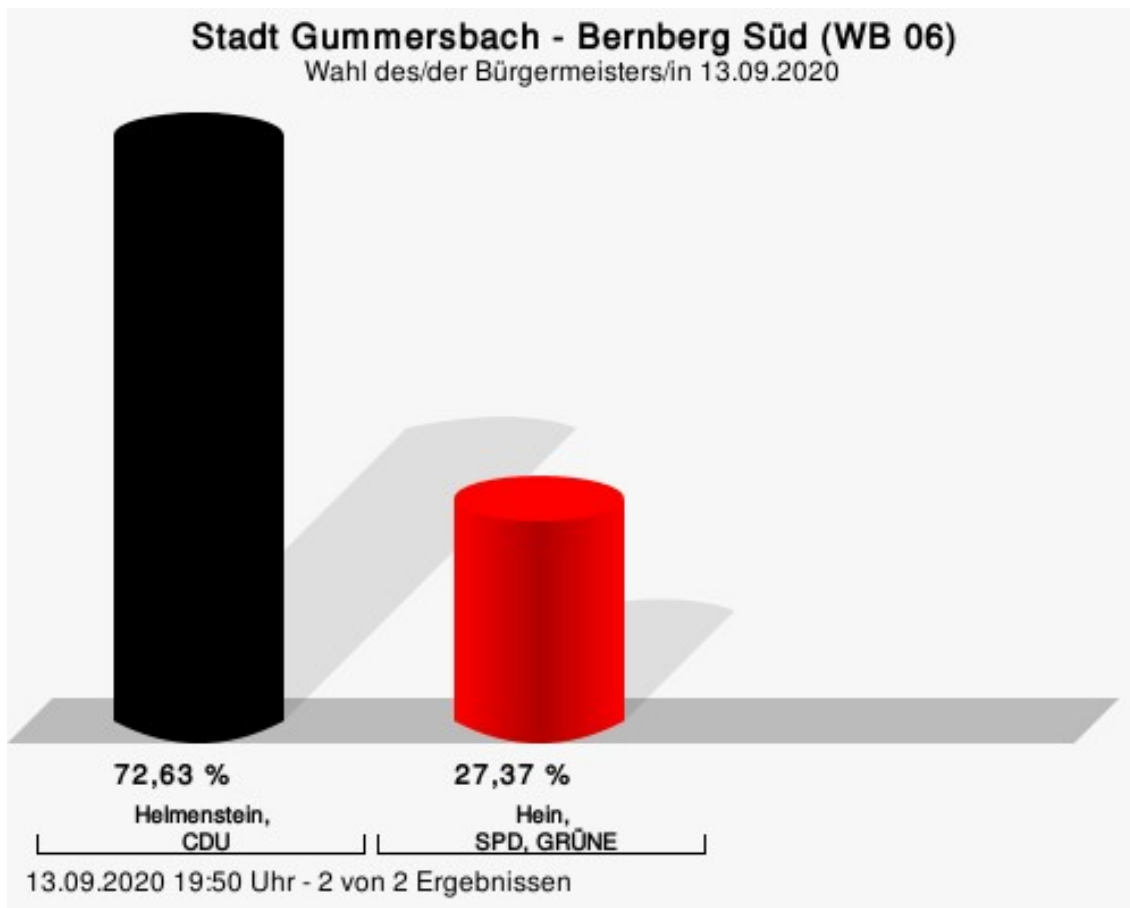
## Wahlbeteiligung



13.09.2020 19:15 Uhr - 3 von 3 Ergebnissen

## Bernberg Süd (WB 06)

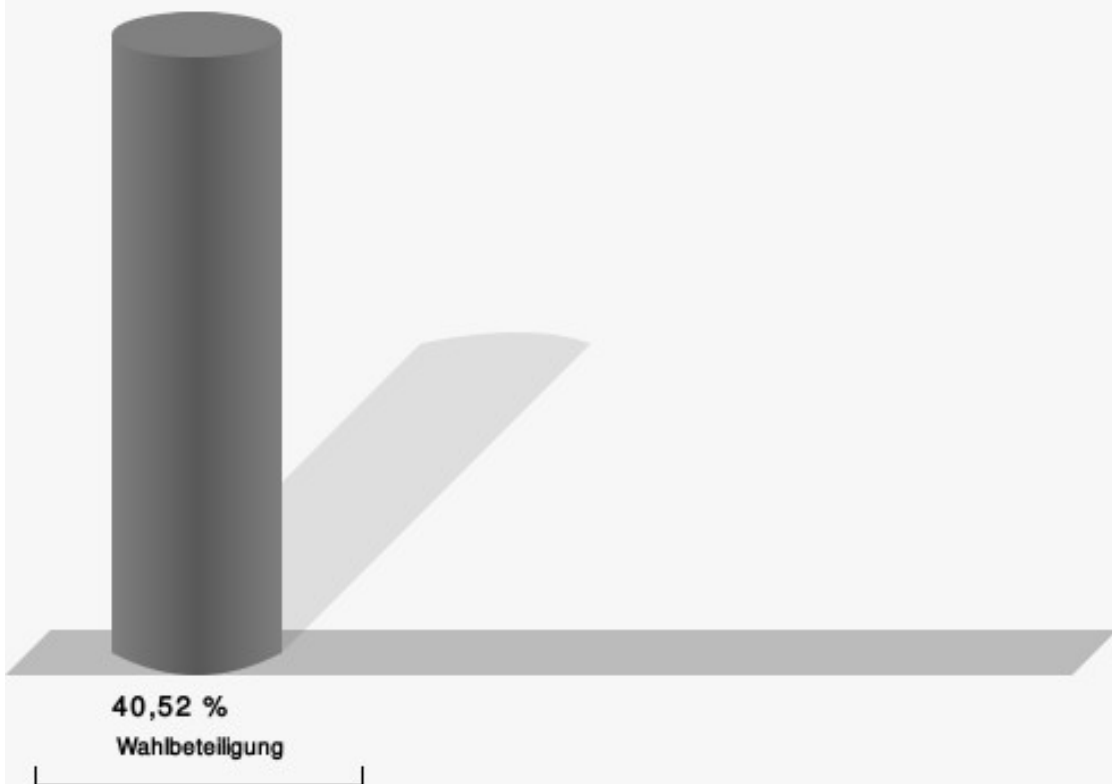
	Anzahl	Prozent
Helmenstein, CDU	467	72,63 %
Hein, SPD, GRÜNE	176	27,37 %



Helmenstein, CDU = Frank Helmenstein, Christlich Demokratische Union Deutschlands

Hein, SPD, GRÜNE = Thomas Hein, Sozialdemokratische Partei Deutschlands, BÜNDNIS 90/DIE GRÜNEN

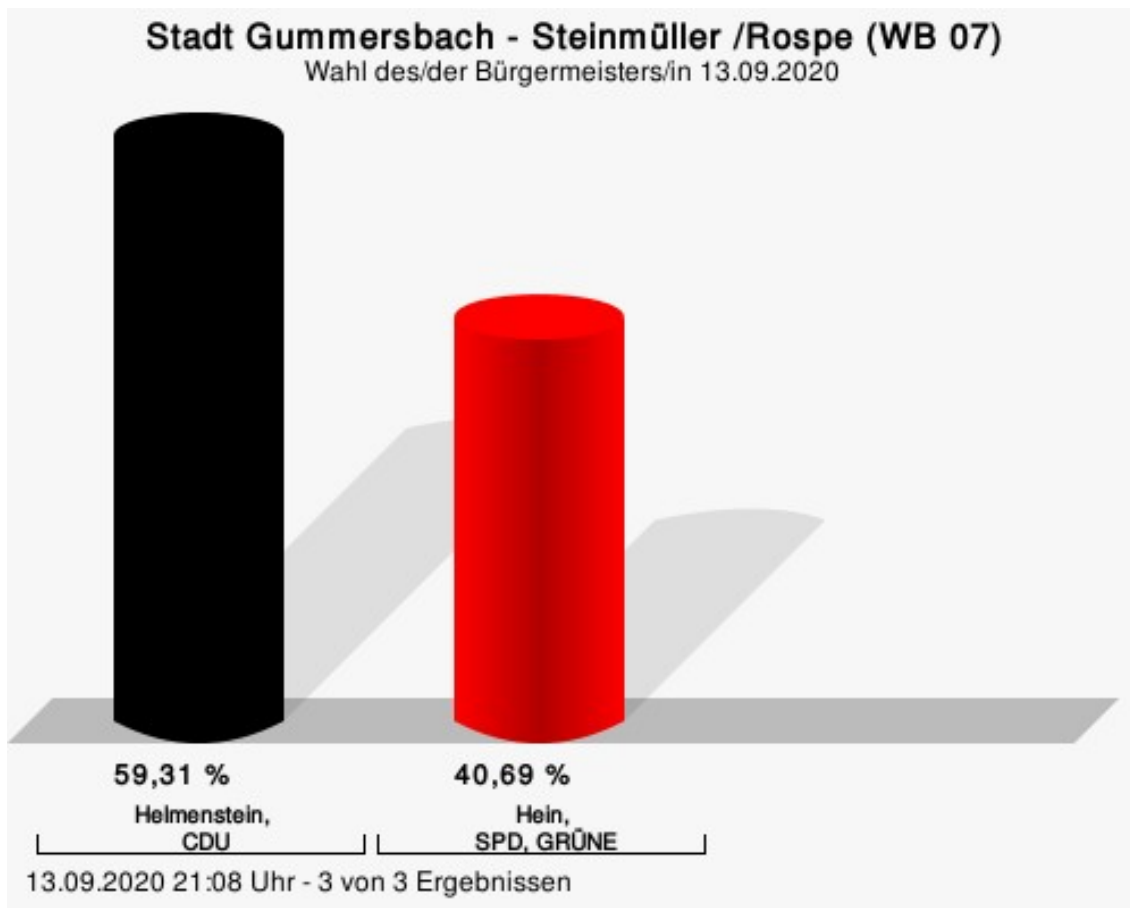
## Wahlbeteiligung



13.09.2020 19:50 Uhr - 2 von 2 Ergebnissen

## Steinmüller /Rospe (WB 07)

	Anzahl	Prozent
Helmenstein, CDU	570	59,31 %
Hein, SPD, GRÜNE	391	40,69 %

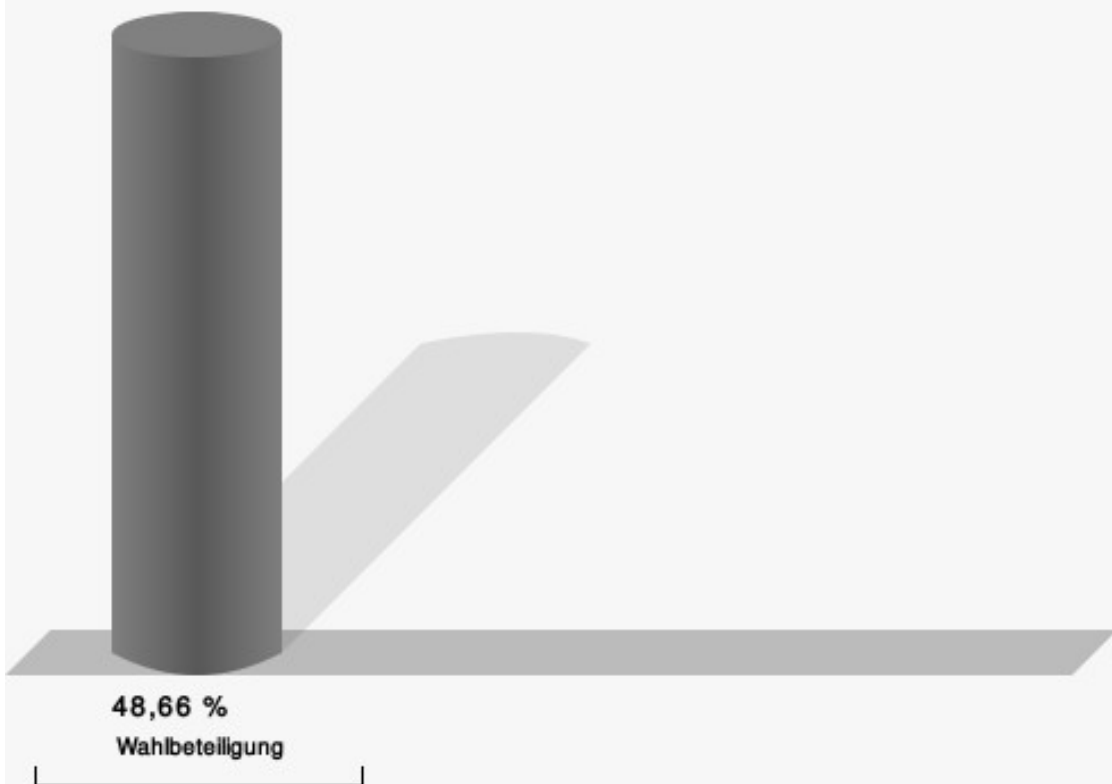


Helmenstein, CDU = Frank Helmenstein, Christlich Demokratische Union Deutschlands

Hein, SPD, GRÜNE = Thomas Hein, Sozialdemokratische Partei Deutschlands, BÜNDNIS 90/DIE GRÜNEN



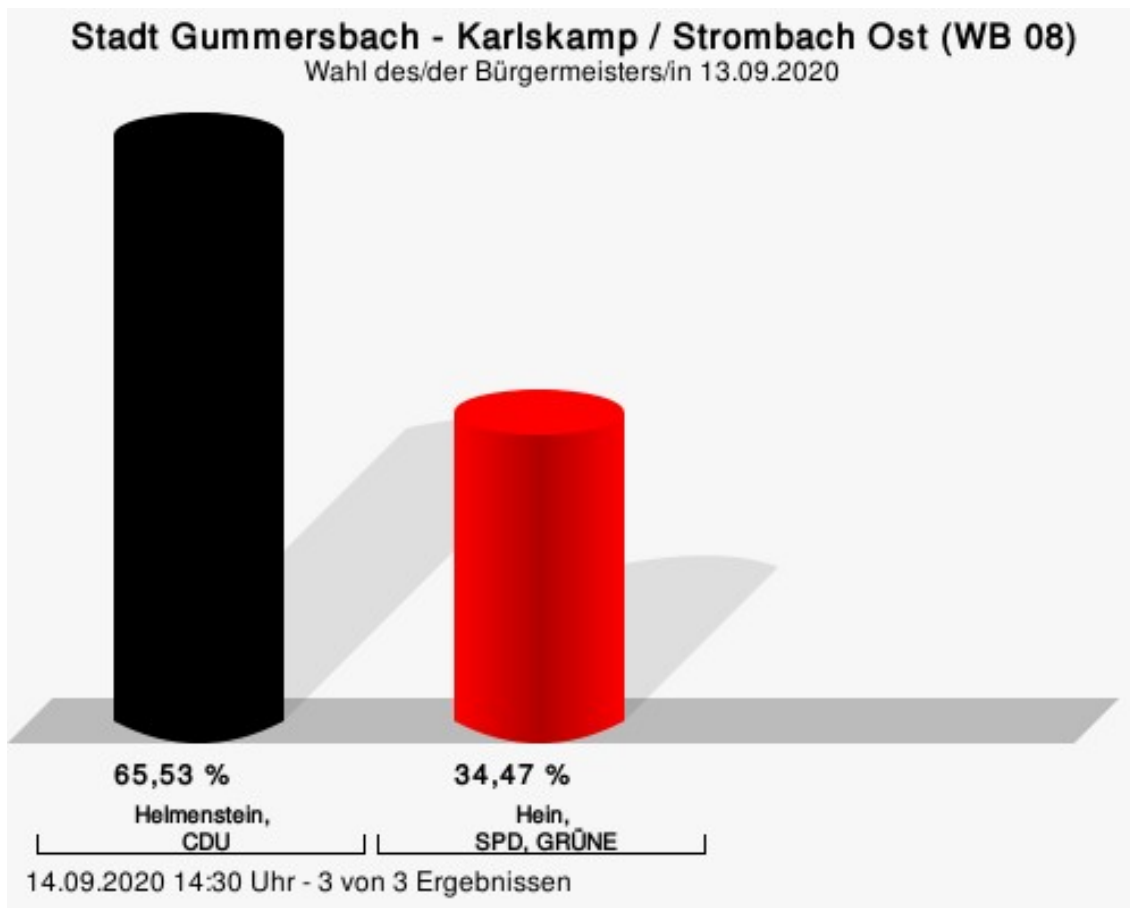
## Wahlbeteiligung



13.09.2020 21:08 Uhr - 3 von 3 Ergebnissen

## Karlskamp / Strombach Ost (WB 08)

	Anzahl	Prozent
Helmenstein, CDU	479	65,53 %
Hein, SPD, GRÜNE	252	34,47 %



Helmenstein, CDU = Frank Helmenstein, Christlich Demokratische Union Deutschlands

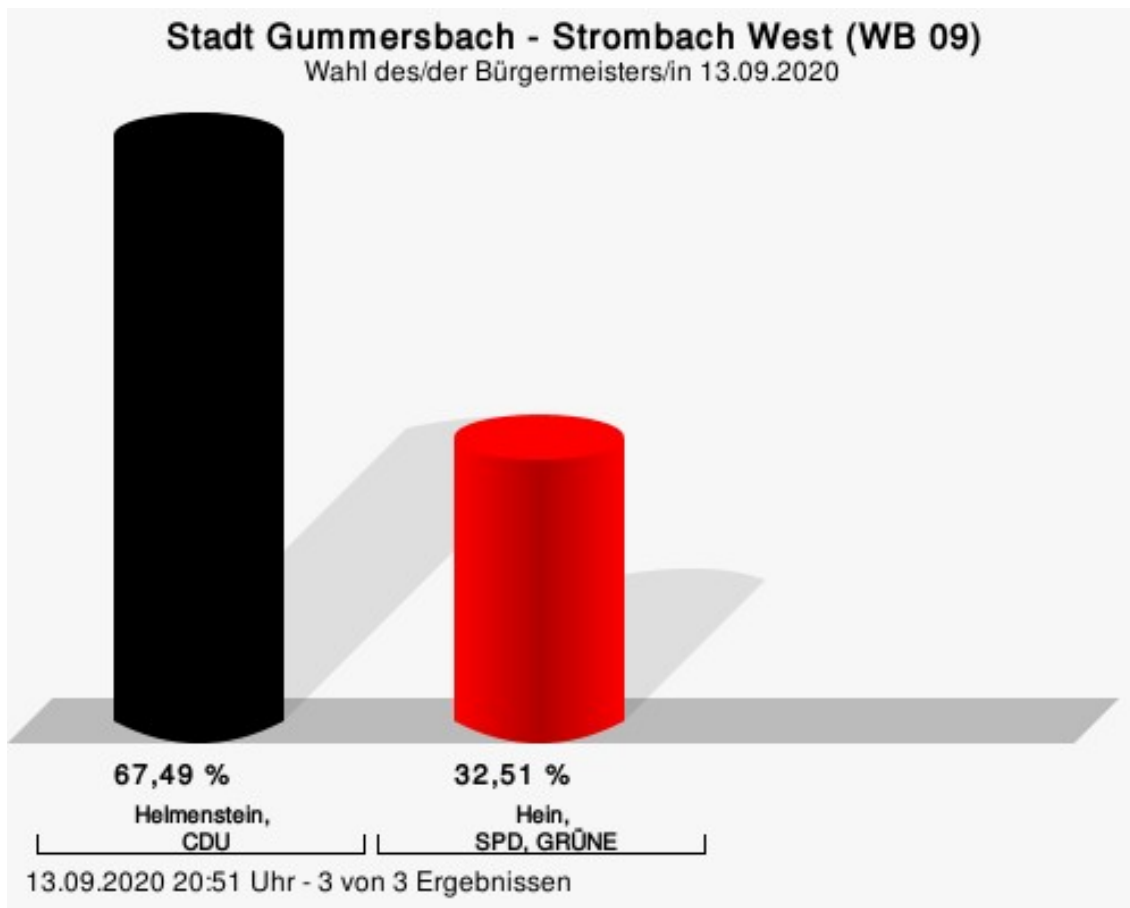
Hein, SPD, GRÜNE = Thomas Hein, Sozialdemokratische Partei Deutschlands, BÜNDNIS 90/DIE GRÜNEN

## Wahlbeteiligung



## Strombach West (WB 09)

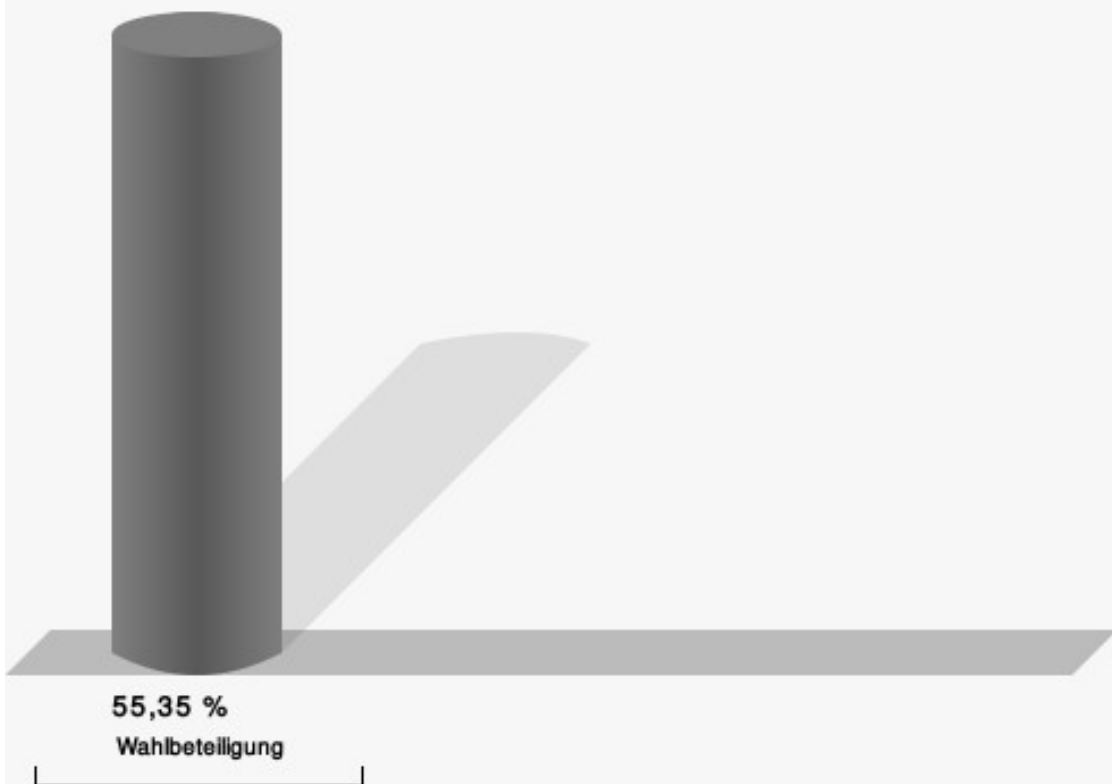
	Anzahl	Prozent
Helmenstein, CDU	741	67,49 %
Hein, SPD, GRÜNE	357	32,51 %



Helmenstein, CDU = Frank Helmenstein, Christlich Demokratische Union Deutschlands

Hein, SPD, GRÜNE = Thomas Hein, Sozialdemokratische Partei Deutschlands, BÜNDNIS 90/DIE GRÜNEN

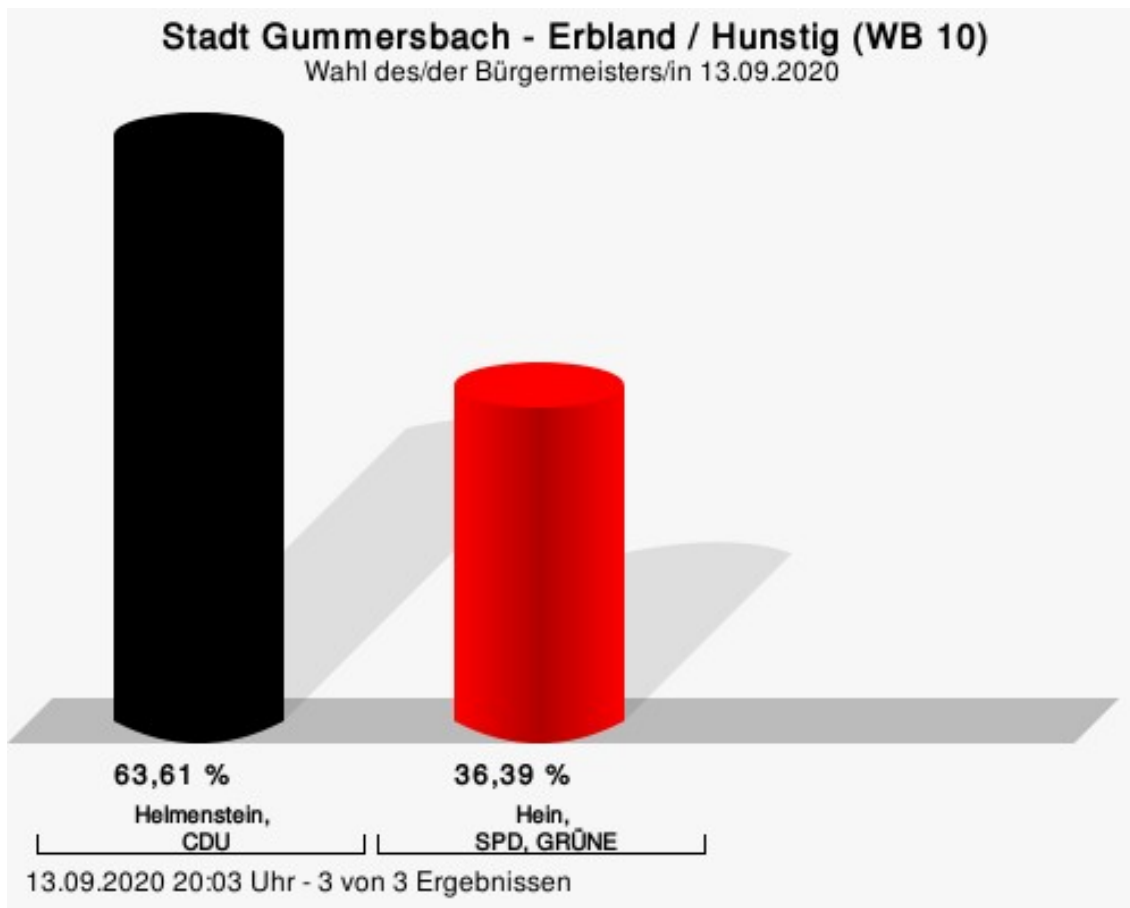
## Wahlbeteiligung



13.09.2020 20:51 Uhr - 3 von 3 Ergebnissen

## Ermland / Hunstig (WB 10)

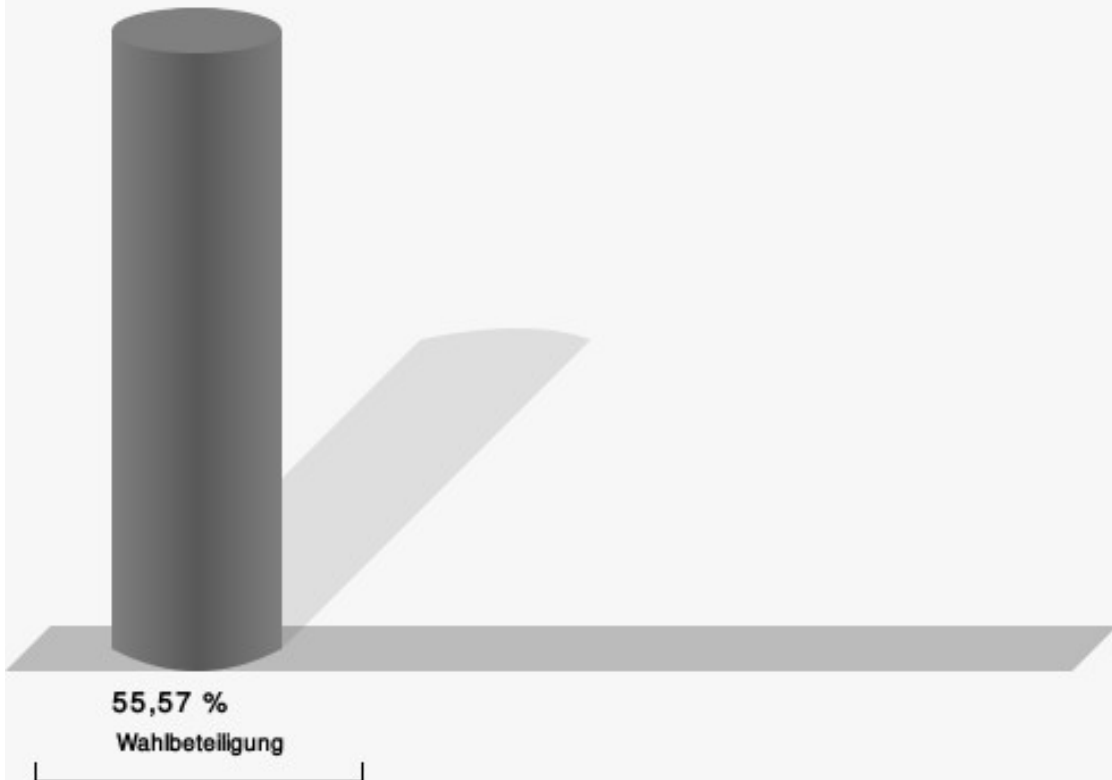
	Anzahl	Prozent
Helmenstein, CDU	603	63,61 %
Hein, SPD, GRÜNE	345	36,39 %



Helmenstein, CDU = Frank Helmenstein, Christlich Demokratische Union Deutschlands

Hein, SPD, GRÜNE = Thomas Hein, Sozialdemokratische Partei Deutschlands, BÜNDNIS 90/DIE GRÜNEN

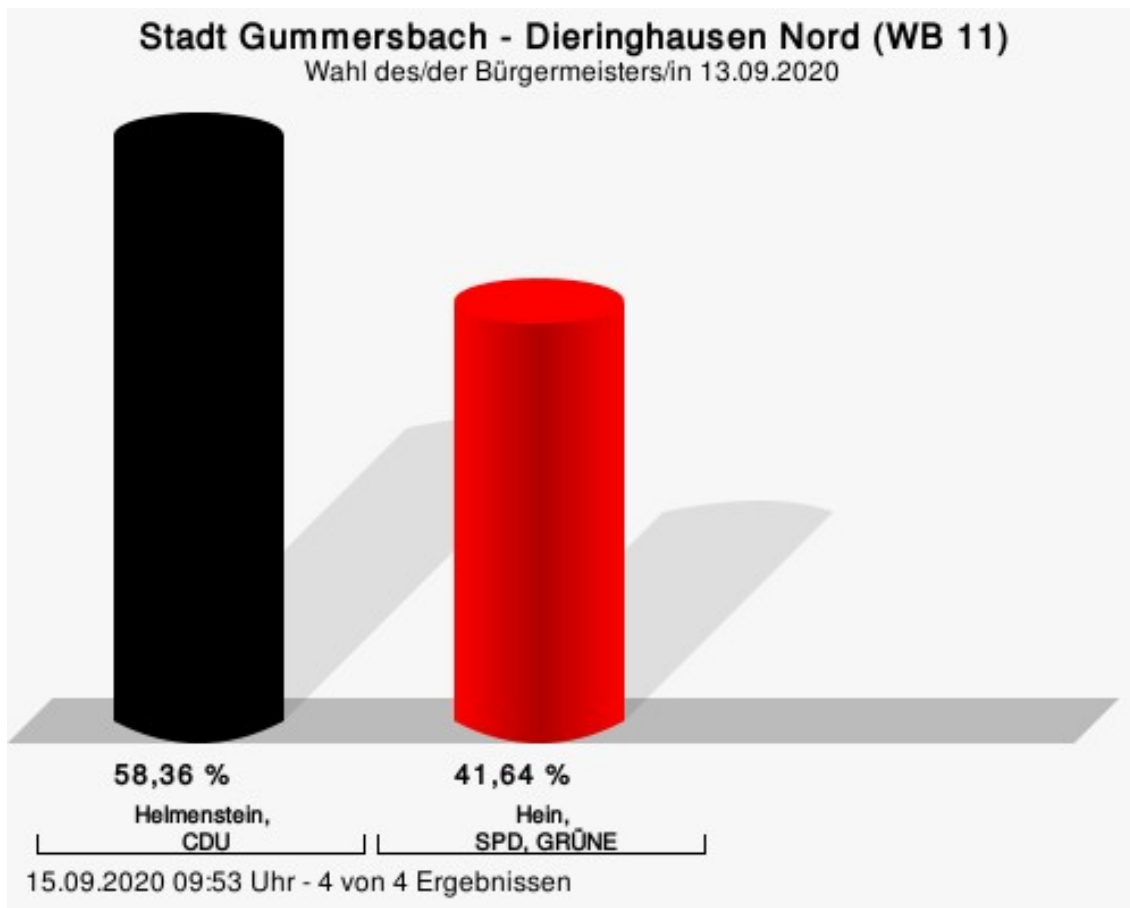
## Wahlbeteiligung



13.09.2020 20:03 Uhr - 3 von 3 Ergebnissen

## Dieringhausen Nord (WB 11)

	Anzahl	Prozent
Helmenstein, CDU	506	58,36 %
Hein, SPD, GRÜNE	361	41,64 %

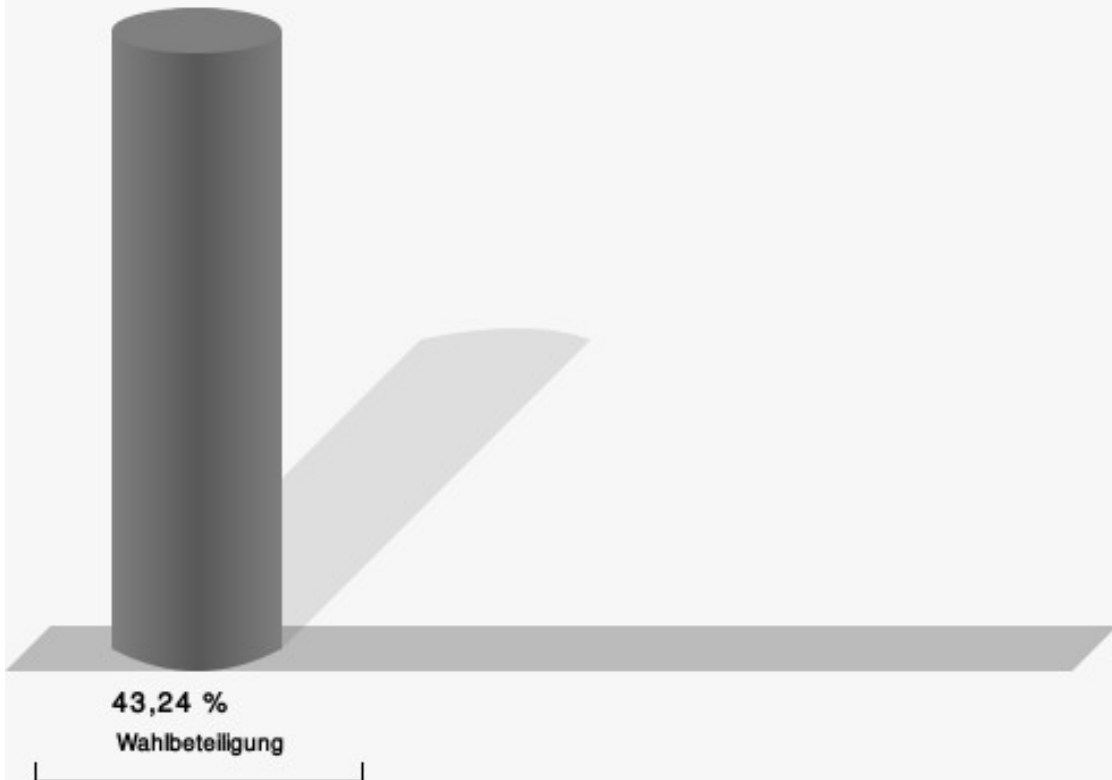


Helmenstein, CDU = Frank Helmenstein, Christlich Demokratische Union Deutschlands

Hein, SPD, GRÜNE = Thomas Hein, Sozialdemokratische Partei Deutschlands, BÜNDNIS 90/DIE GRÜNEN



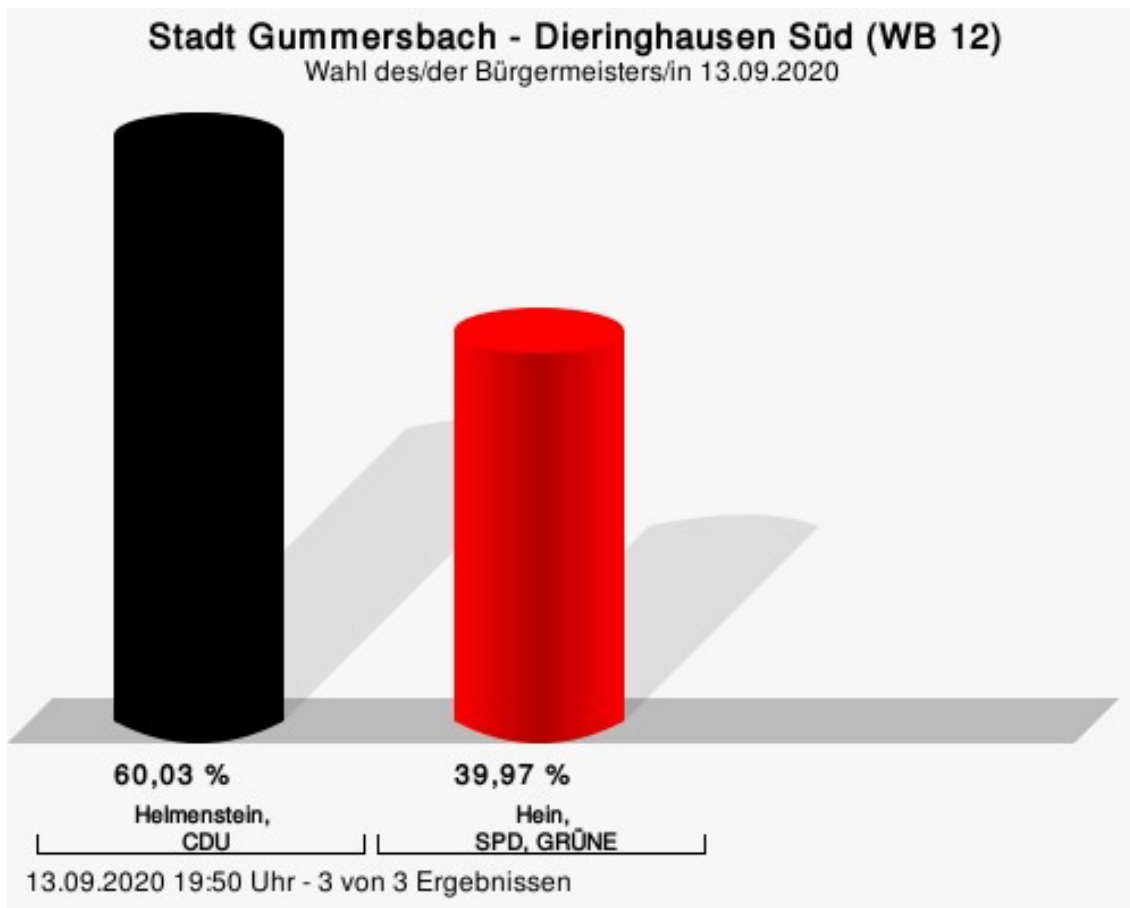
## Wahlbeteiligung



15.09.2020 09:53 Uhr - 4 von 4 Ergebnissen

## Dieringhausen Süd (WB 12)

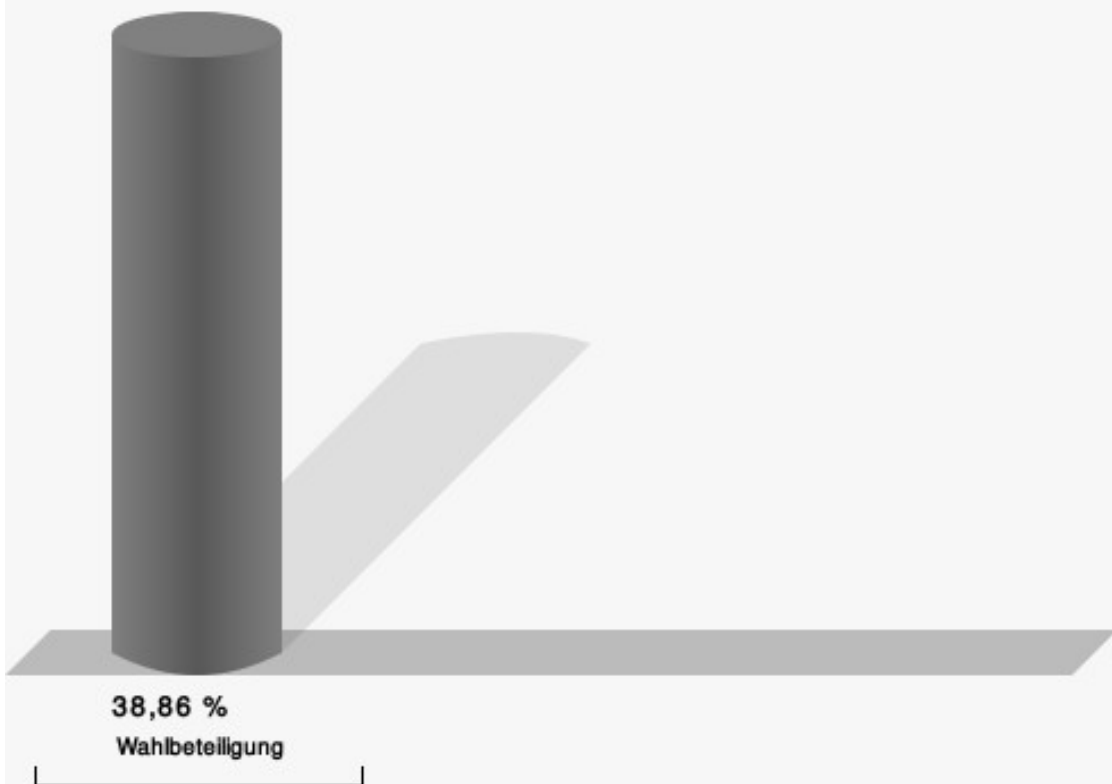
	Anzahl	Prozent
Helmenstein, CDU	458	60,03 %
Hein, SPD, GRÜNE	305	39,97 %



Helmenstein, CDU = Frank Helmenstein, Christlich Demokratische Union Deutschlands

Hein, SPD, GRÜNE = Thomas Hein, Sozialdemokratische Partei Deutschlands, BÜNDNIS 90/DIE GRÜNEN

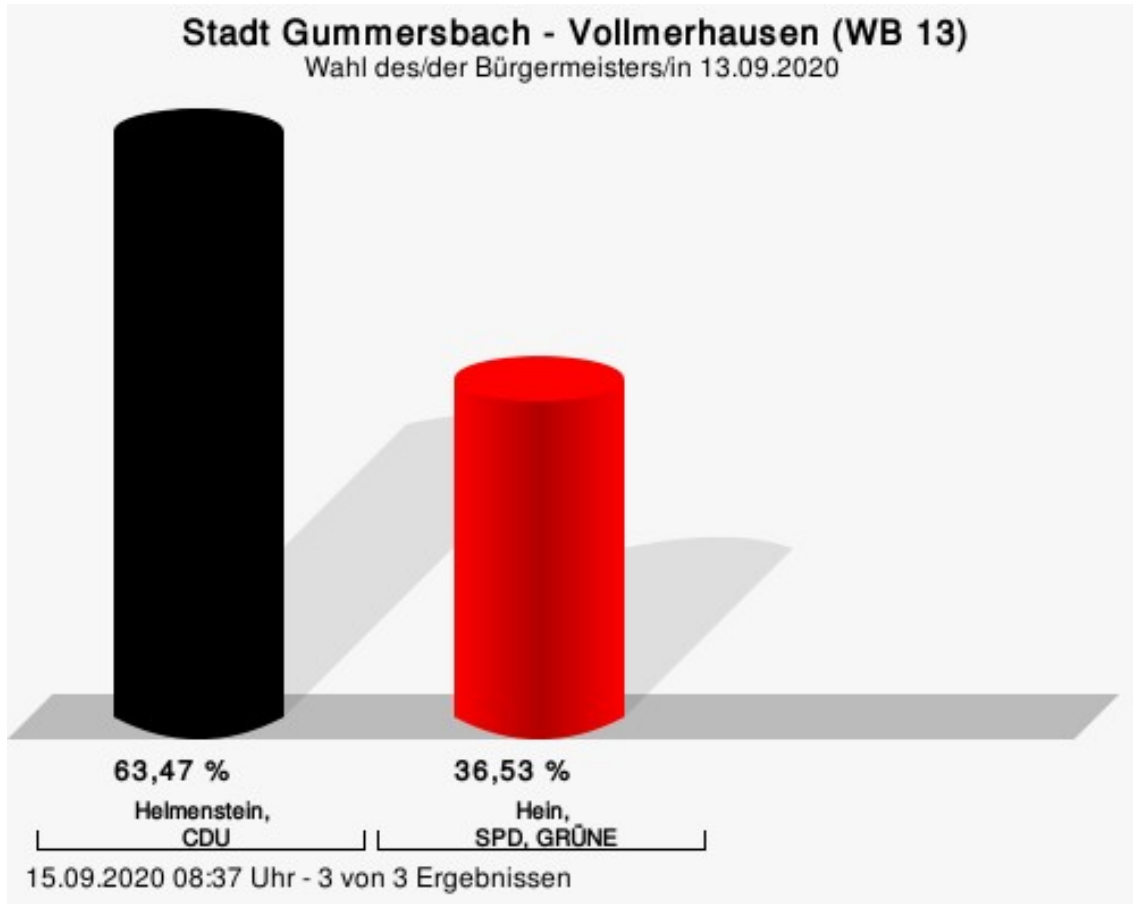
## Wahlbeteiligung



13.09.2020 19:50 Uhr - 3 von 3 Ergebnissen

## Vollmerhausen (WB 13)

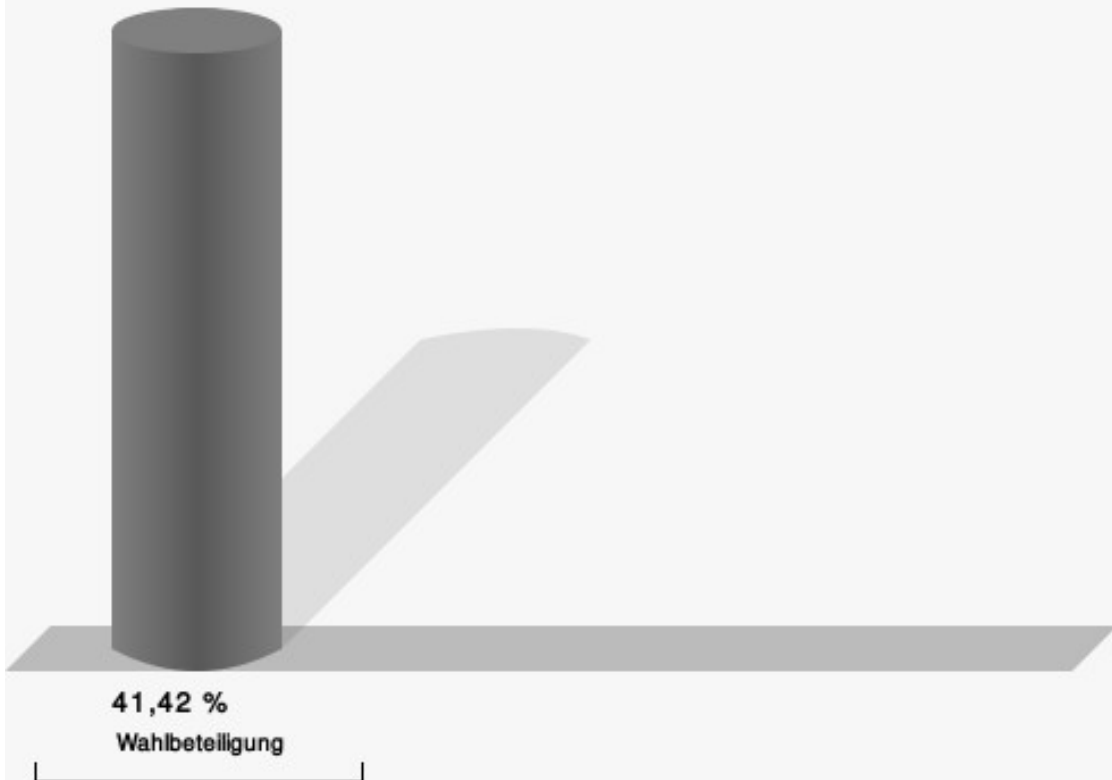
	Anzahl	Prozent
Helmenstein, CDU	450	63,47 %
Hein, SPD, GRÜNE	259	36,53 %



Helmenstein, CDU = Frank Helmenstein, Christlich Demokratische Union Deutschlands

Hein, SPD, GRÜNE = Thomas Hein, Sozialdemokratische Partei Deutschlands, BÜNDNIS 90/DIE GRÜNEN

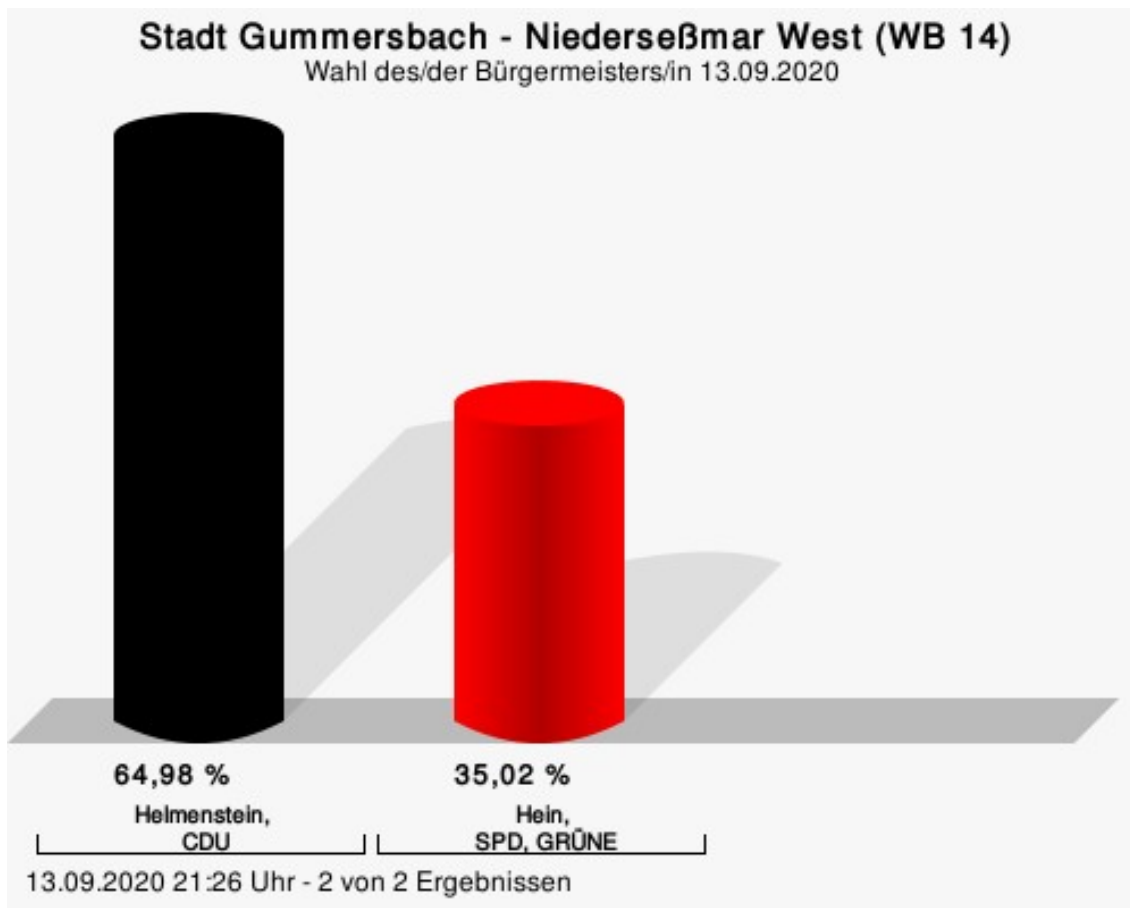
## Wahlbeteiligung



15.09.2020 08:37 Uhr - 3 von 3 Ergebnissen

## Niederseßmar West (WB 14)

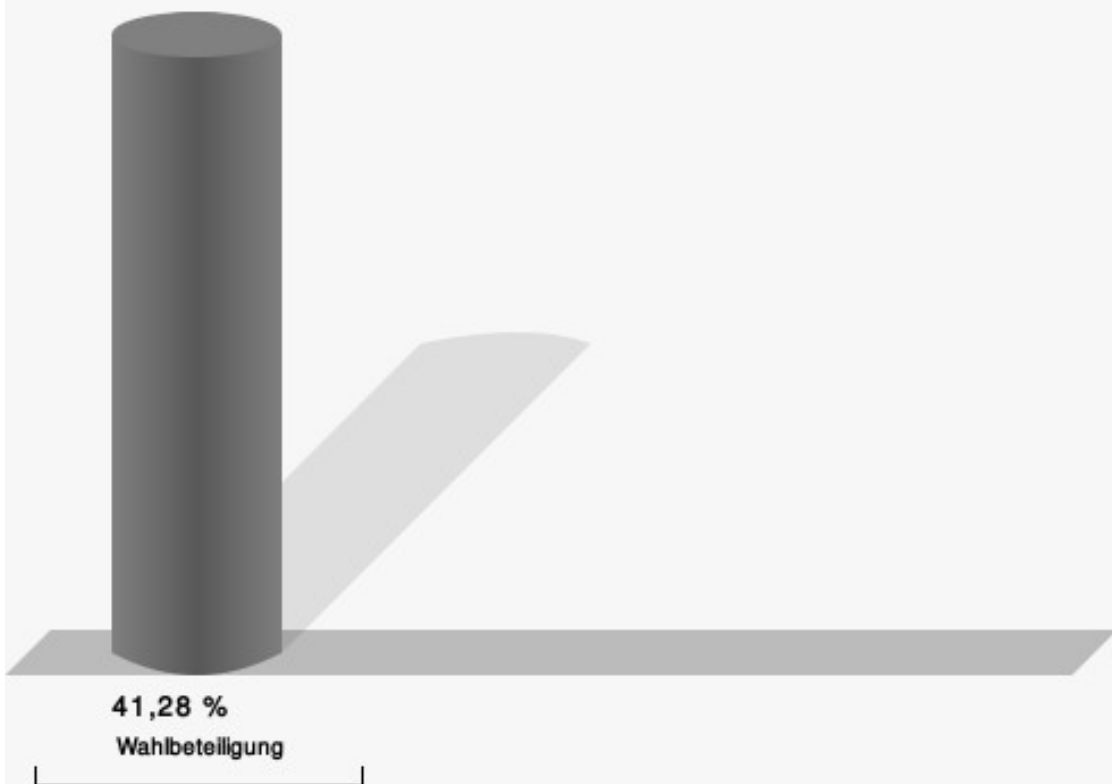
	Anzahl	Prozent
Helmenstein, CDU	436	64,98 %
Hein, SPD, GRÜNE	235	35,02 %



Helmenstein, CDU = Frank Helmenstein, Christlich Demokratische Union Deutschlands

Hein, SPD, GRÜNE = Thomas Hein, Sozialdemokratische Partei Deutschlands, BÜNDNIS 90/DIE GRÜNEN

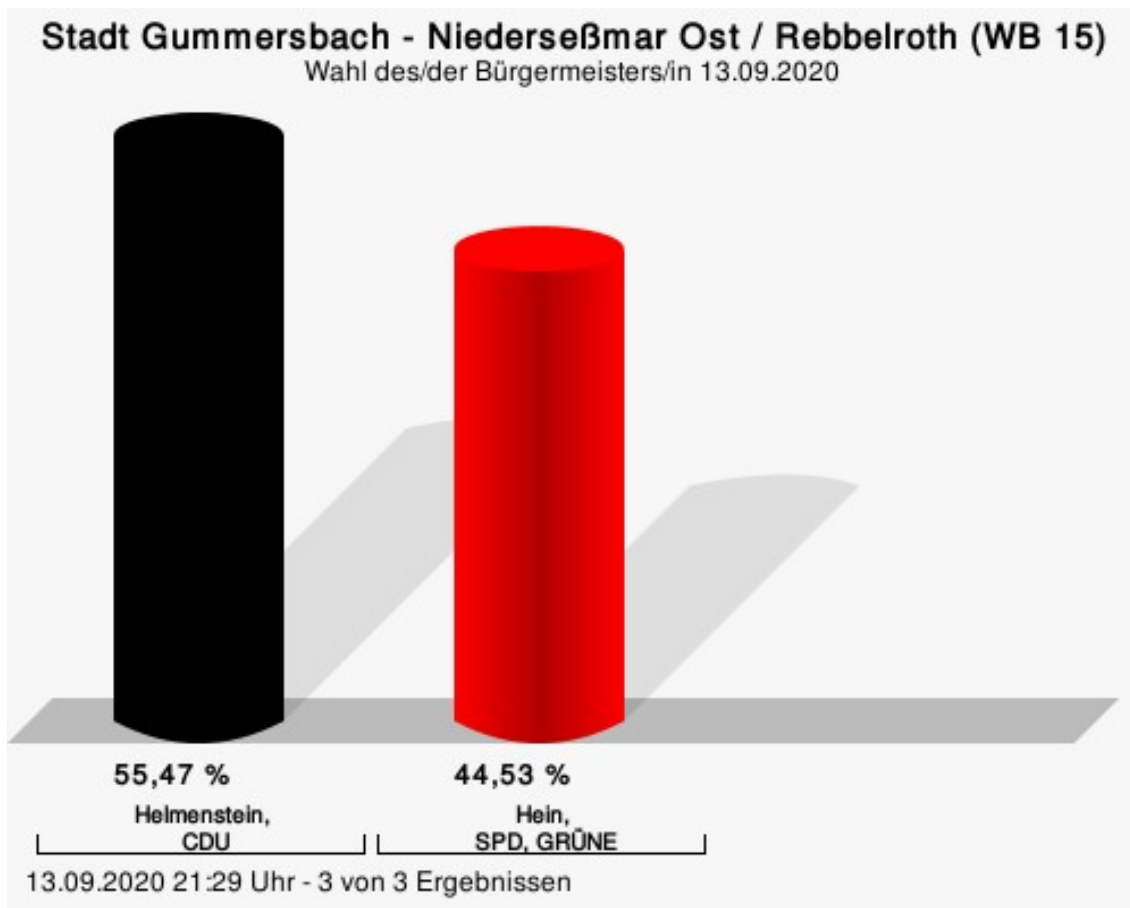
## Wahlbeteiligung



13.09.2020 21:26 Uhr - 2 von 2 Ergebnissen

## Niederseßmar Ost / Rebbelroth (WB 15)

	Anzahl	Prozent
Helmenstein, CDU	370	55,47 %
Hein, SPD, GRÜNE	297	44,53 %

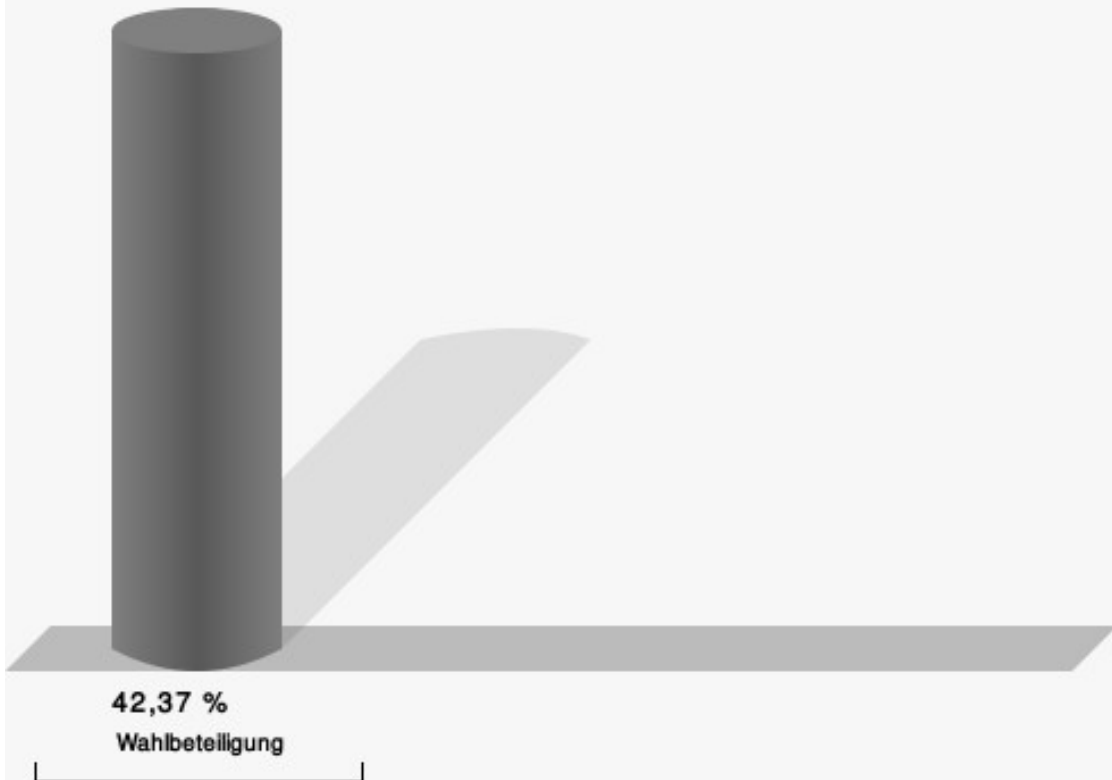


Helmenstein, CDU = Frank Helmenstein, Christlich Demokratische Union Deutschlands

Hein, SPD, GRÜNE = Thomas Hein, Sozialdemokratische Partei Deutschlands, BÜNDNIS 90/DIE GRÜNEN



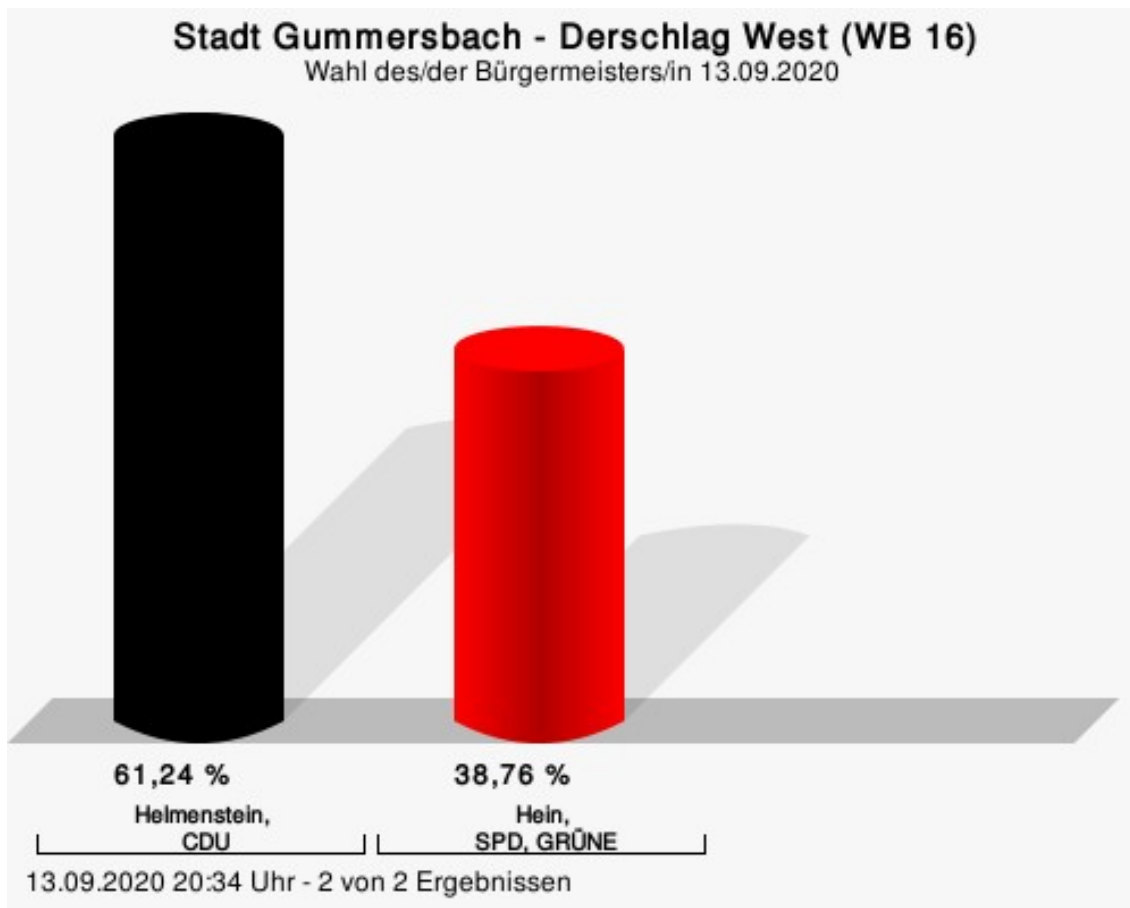
## Wahlbeteiligung



13.09.2020 21:29 Uhr - 3 von 3 Ergebnissen

## Derschlag West (WB 16)


	Anzahl	Prozent
Helmenstein, CDU	433	61,24 %
Hein, SPD, GRÜNE	274	38,76 %



Helmenstein, CDU = Frank Helmenstein, Christlich Demokratische Union Deutschlands

Hein, SPD, GRÜNE = Thomas Hein, Sozialdemokratische Partei Deutschlands, BÜNDNIS 90/DIE GRÜNEN

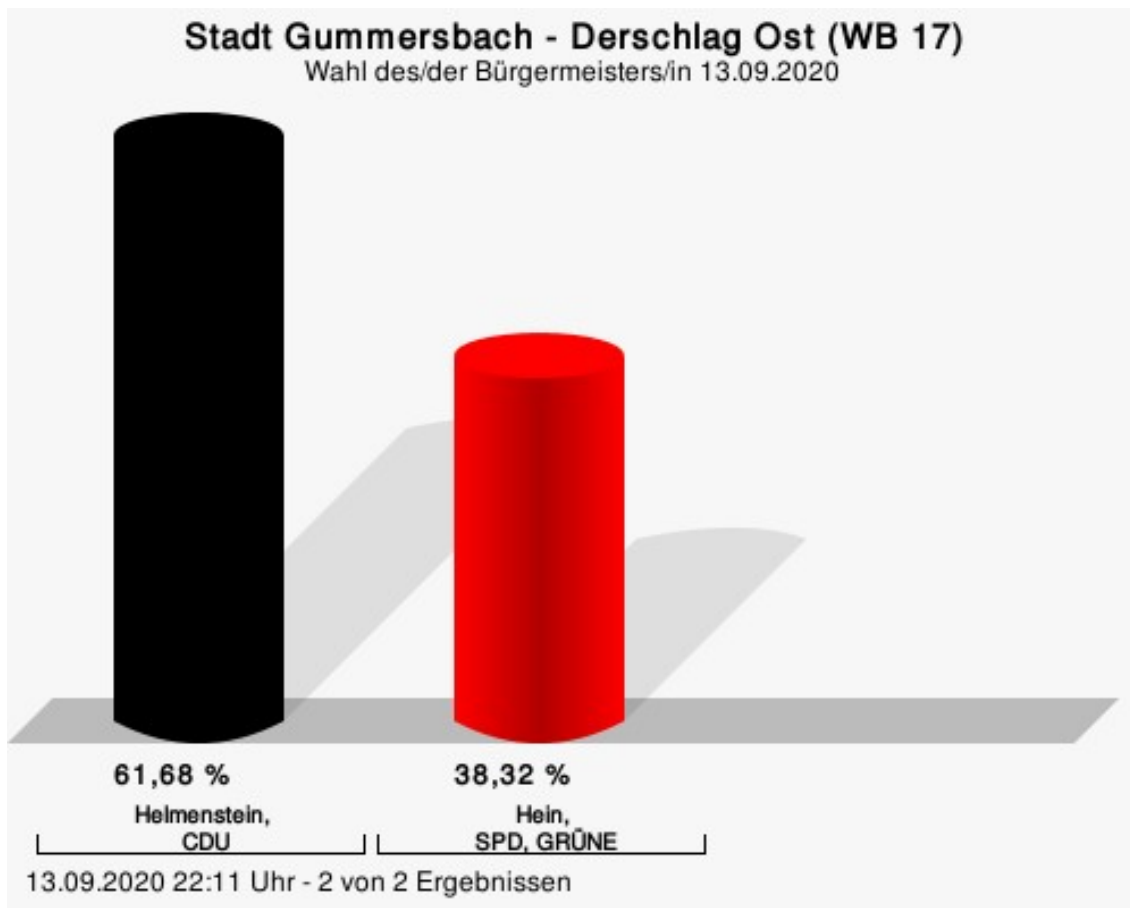
## Wahlbeteiligung



13.09.2020 20:34 Uhr - 2 von 2 Ergebnissen

## Derschlag Ost (WB 17)

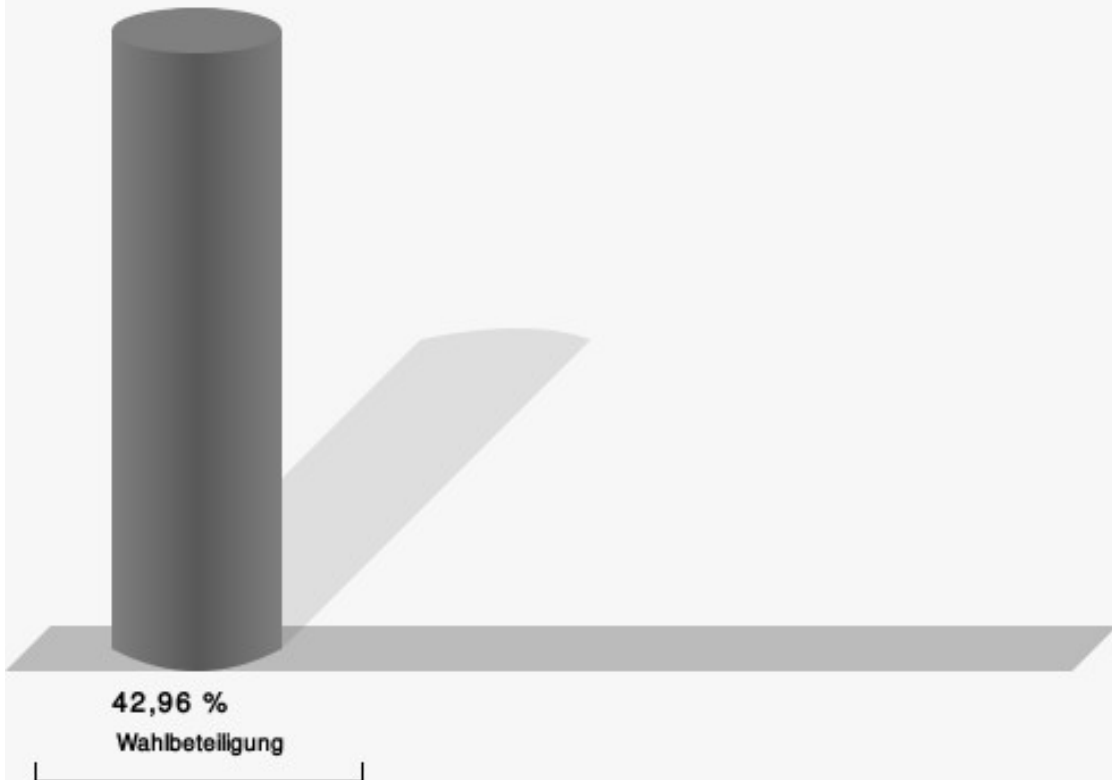
	Anzahl	Prozent
Helmenstein, CDU	412	61,68 %
Hein, SPD, GRÜNE	256	38,32 %



Helmenstein, CDU = Frank Helmenstein, Christlich Demokratische Union Deutschlands

Hein, SPD, GRÜNE = Thomas Hein, Sozialdemokratische Partei Deutschlands, BÜNDNIS 90/DIE GRÜNEN

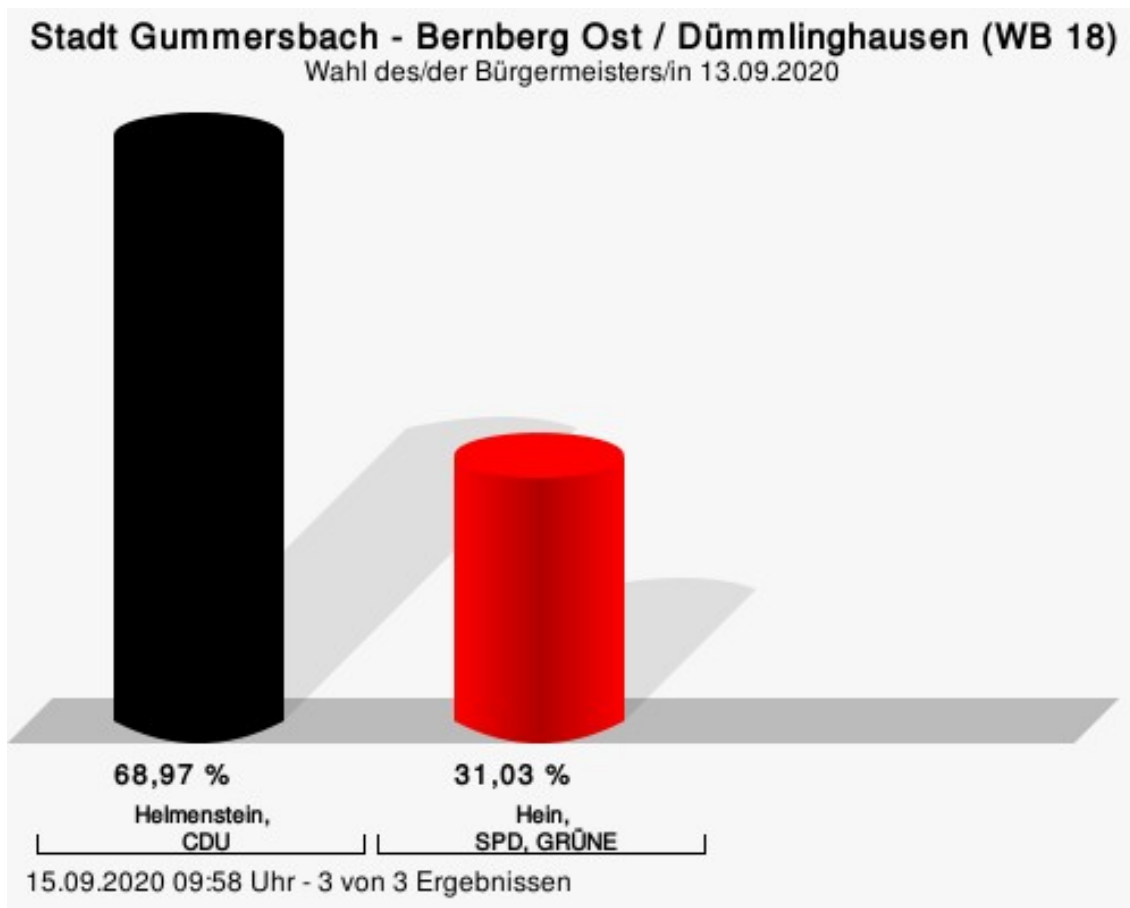
## Wahlbeteiligung



13.09.2020 22:11 Uhr - 2 von 2 Ergebnissen

## Bernberg Ost / Dümmlinghausen (WB 18)

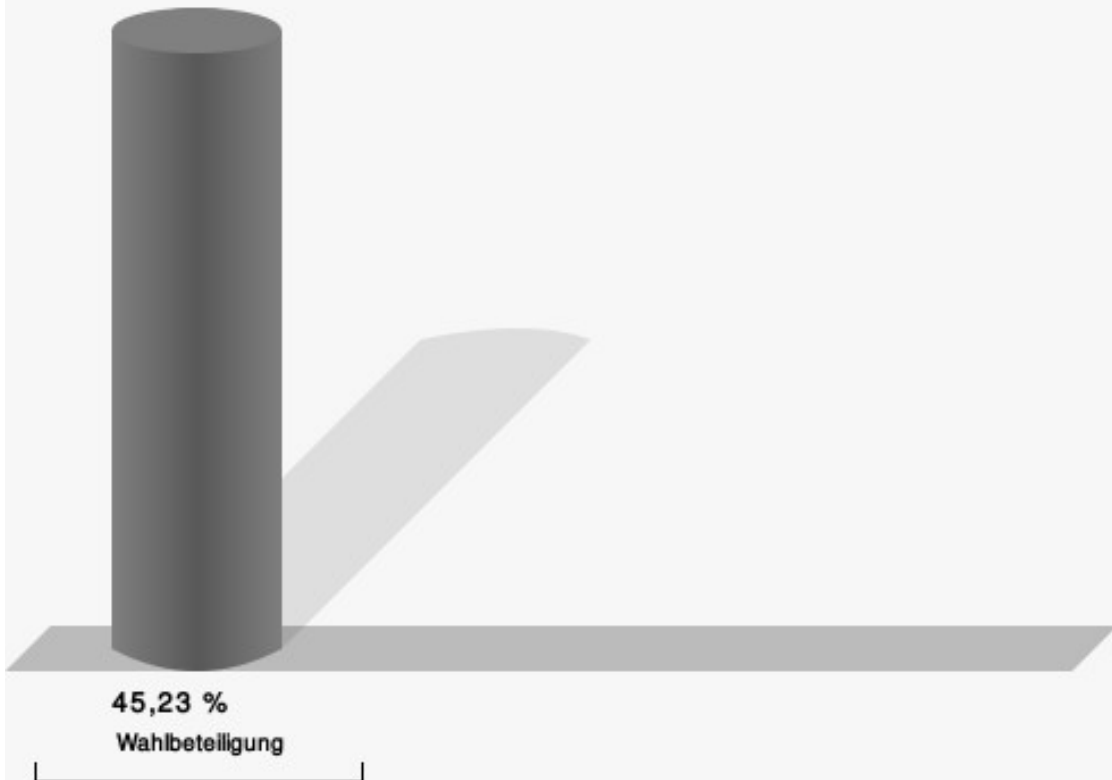
	Anzahl	Prozent
Helmenstein, CDU	509	68,97 %
Hein, SPD, GRÜNE	229	31,03 %



Helmenstein, CDU = Frank Helmenstein, Christlich Demokratische Union Deutschlands

Hein, SPD, GRÜNE = Thomas Hein, Sozialdemokratische Partei Deutschlands, BÜNDNIS 90/DIE GRÜNEN

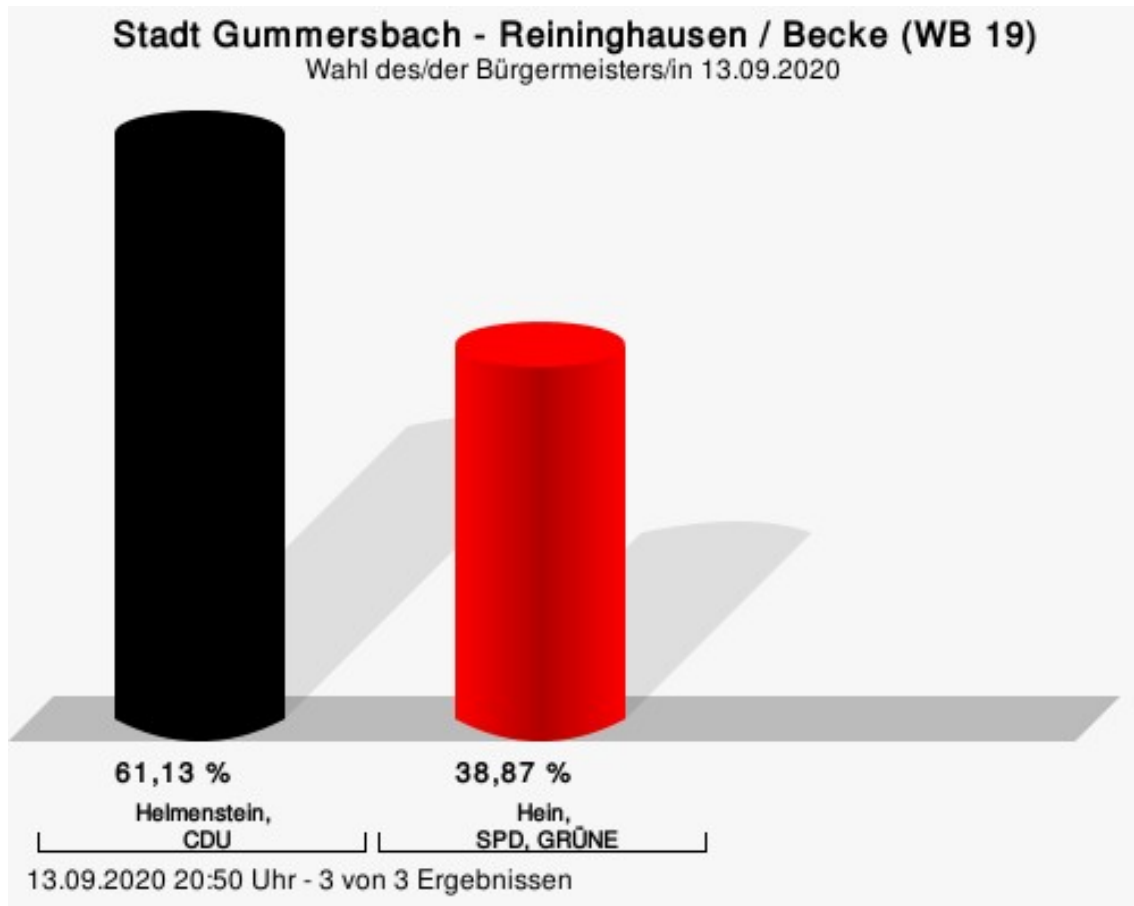
## Wahlbeteiligung



15.09.2020 09:58 Uhr - 3 von 3 Ergebnissen

## Reininghausen / Becke (WB 19)

	Anzahl	Prozent
Helmenstein, CDU	467	61,13 %
Hein, SPD, GRÜNE	297	38,87 %



Helmenstein, CDU = Frank Helmenstein, Christlich Demokratische Union Deutschlands

Hein, SPD, GRÜNE = Thomas Hein, Sozialdemokratische Partei Deutschlands, BÜNDNIS 90/DIE GRÜNEN



## Wahlbeteiligung

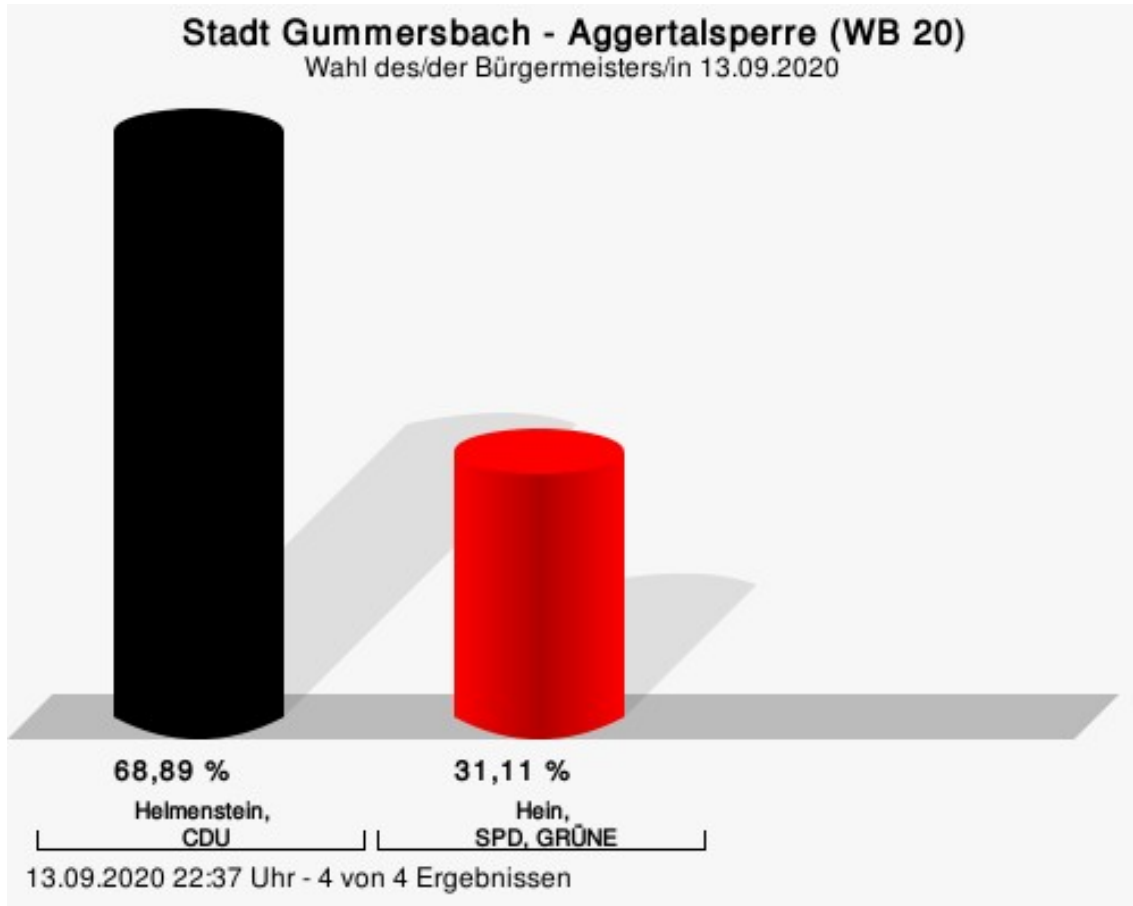


**46,01 %**  
Wahlbeteiligung

13.09.2020 20:50 Uhr - 3 von 3 Ergebnissen

## Aggertalsperre (WB 20)

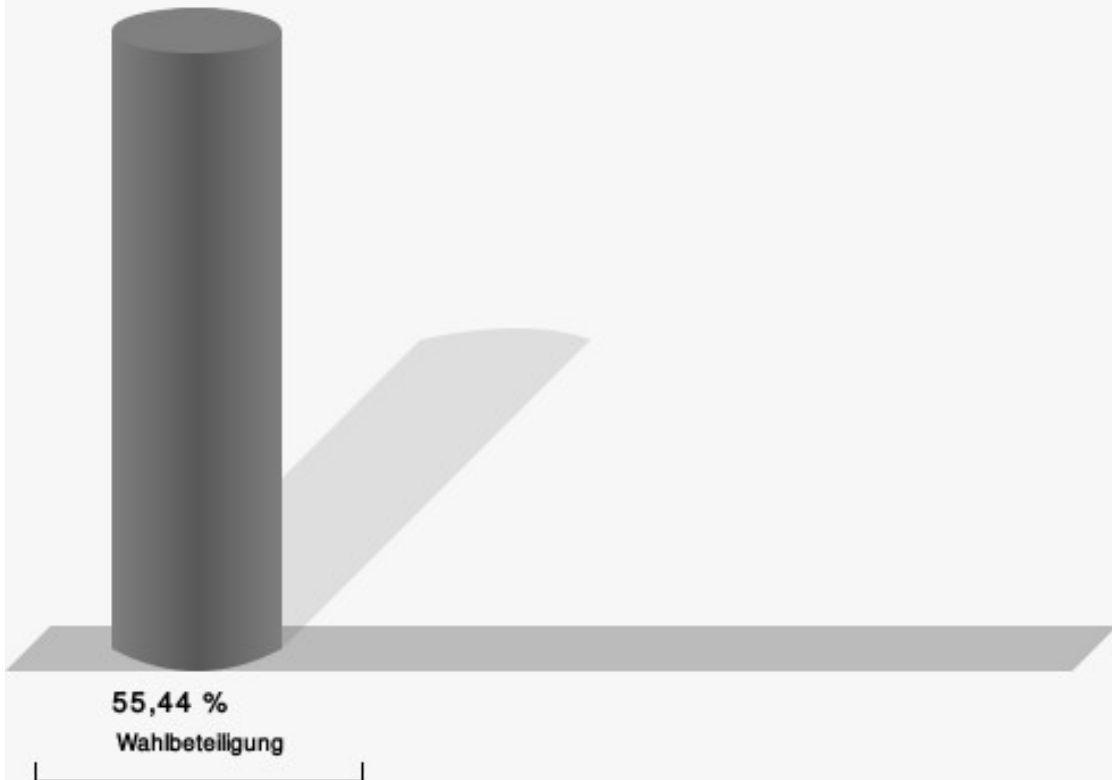
	Anzahl	Prozent
Helmenstein, CDU	795	68,89 %
Hein, SPD, GRÜNE	359	31,11 %



Helmenstein, CDU = Frank Helmenstein, Christlich Demokratische Union Deutschlands

Hein, SPD, GRÜNE = Thomas Hein, Sozialdemokratische Partei Deutschlands, BÜNDNIS 90/DIE GRÜNEN

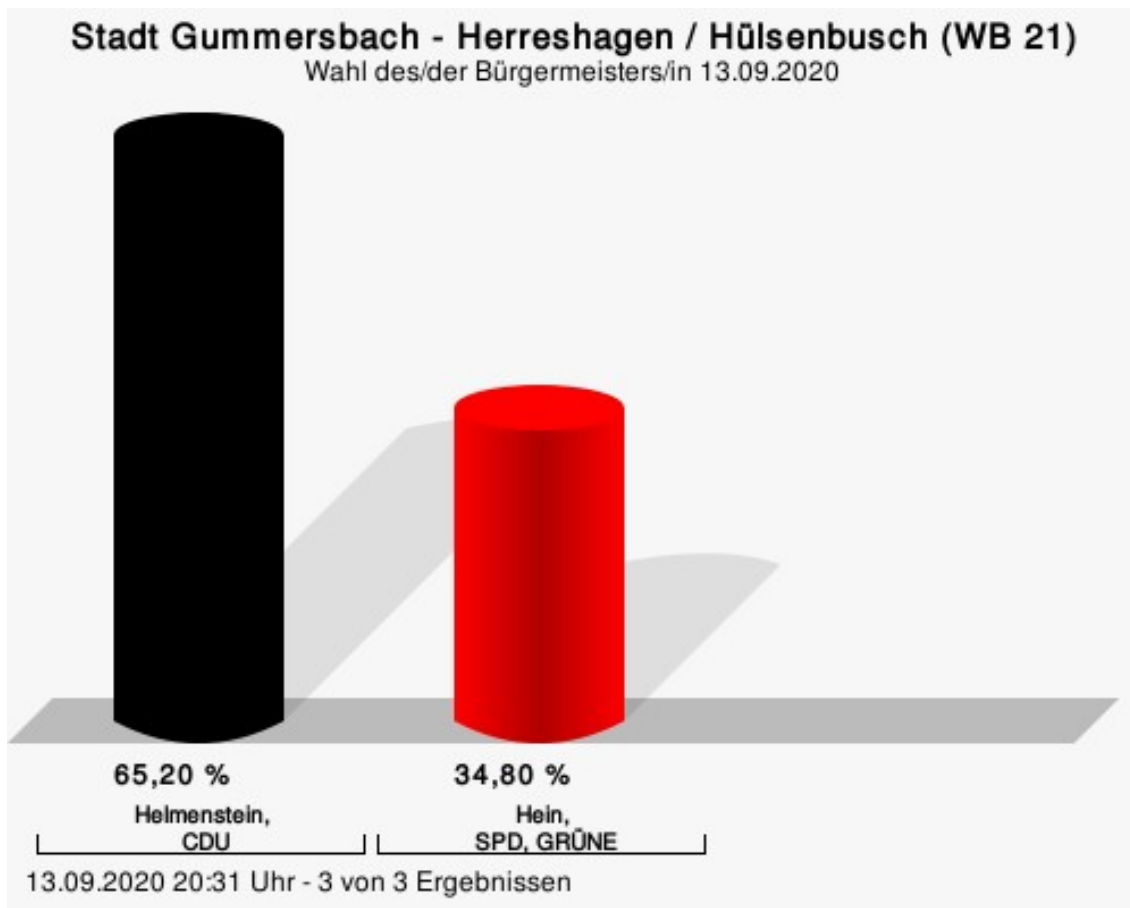
## Wahlbeteiligung



13.09.2020 22:37 Uhr - 4 von 4 Ergebnissen

## Herreshagen / Hülsenbusch (WB 21)

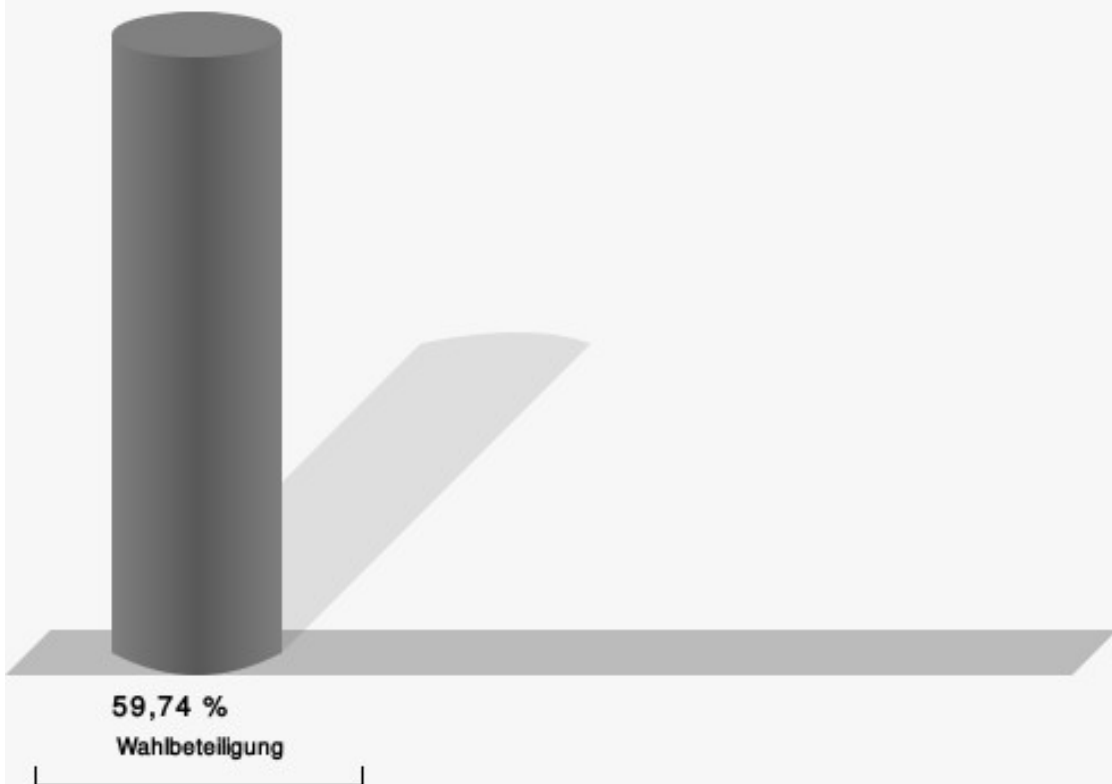
	Anzahl	Prozent
Helmenstein, CDU	669	65,20 %
Hein, SPD, GRÜNE	357	34,80 %



Helmenstein, CDU = Frank Helmenstein, Christlich Demokratische Union Deutschlands

Hein, SPD, GRÜNE = Thomas Hein, Sozialdemokratische Partei Deutschlands, BÜNDNIS 90/DIE GRÜNEN

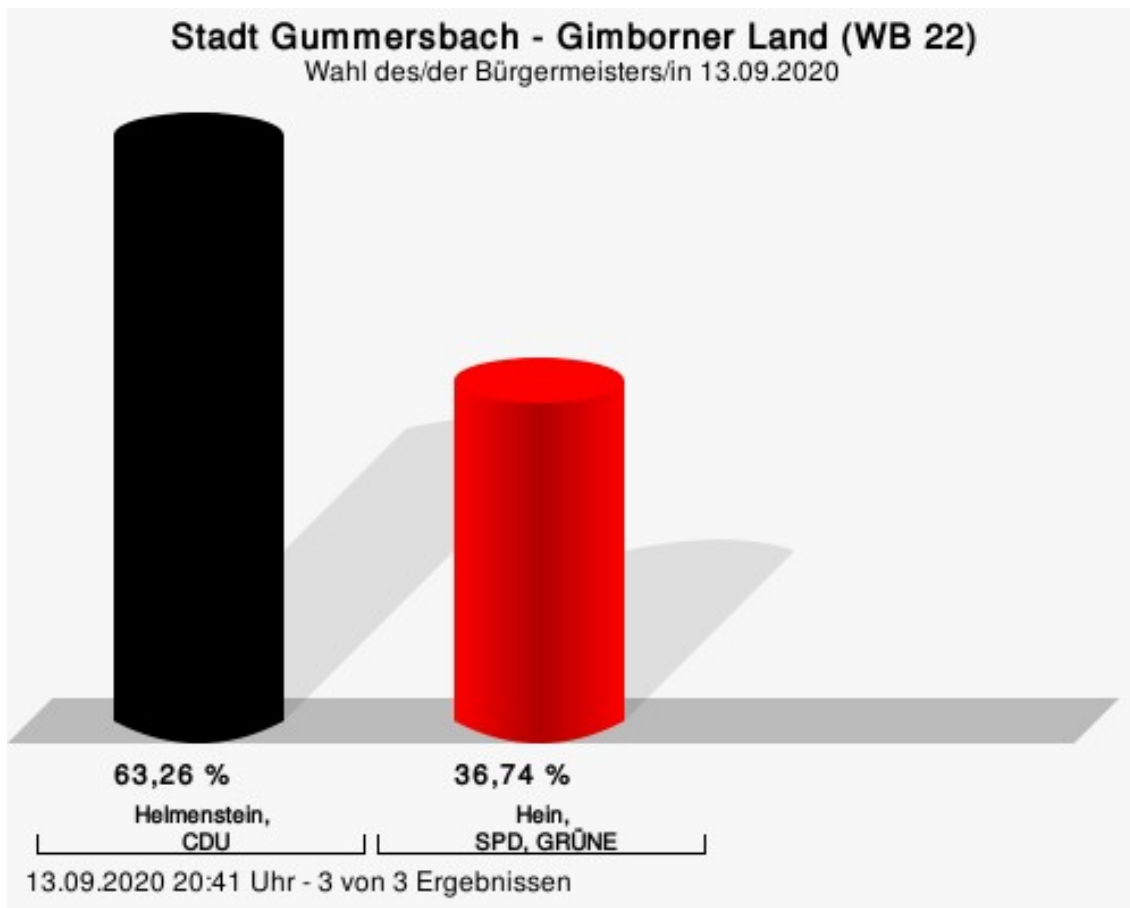
## Wahlbeteiligung



13.09.2020 20:31 Uhr - 3 von 3 Ergebnissen

## Gimborner Land (WB 22)

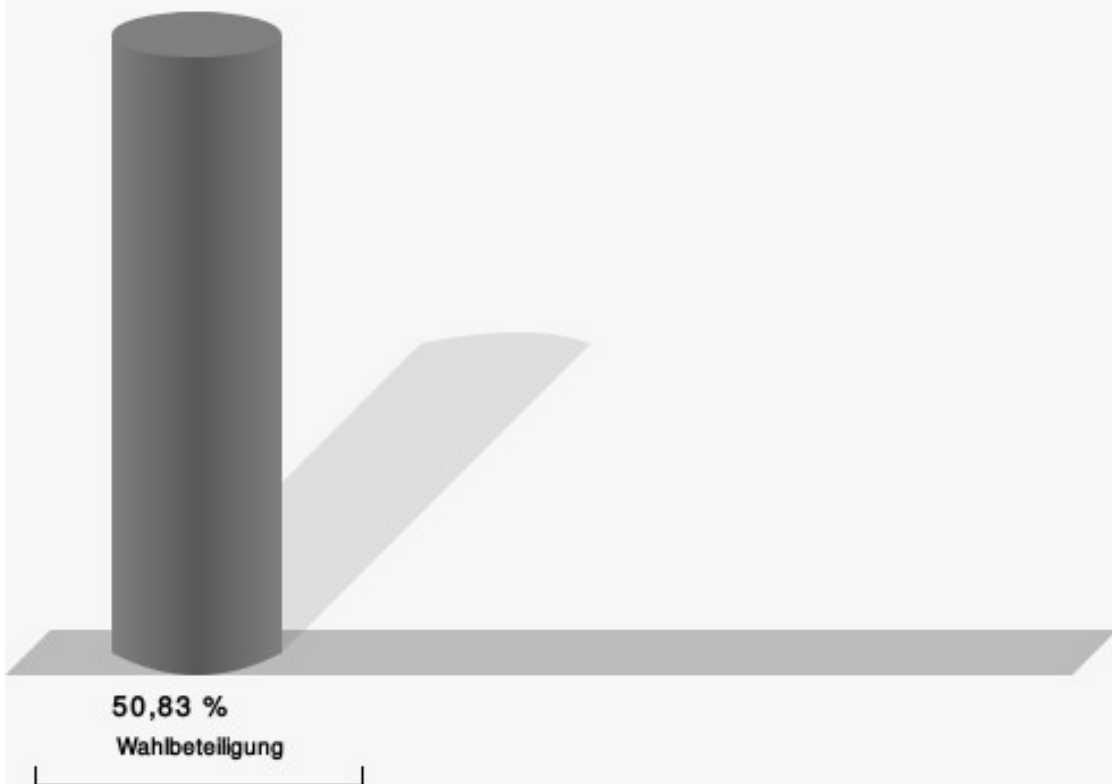
	Anzahl	Prozent
Helmenstein, CDU	563	63,26 %
Hein, SPD, GRÜNE	327	36,74 %



Helmenstein, CDU = Frank Helmenstein, Christlich Demokratische Union Deutschlands

Hein, SPD, GRÜNE = Thomas Hein, Sozialdemokratische Partei Deutschlands, BÜNDNIS 90/DIE GRÜNEN

## Wahlbeteiligung



13.09.2020 20:41 Uhr - 3 von 3 Ergebnissen

# Übersicht Wahlbezirke

Zusammenstellung der Ergebnisse nach Wahlbezirken

Wahlbezirk	Stand	Wahlberechtigte	Wähler/innen	gültig	Helmenstein, CDU	Hein, SPD, GRÜNE
Windhagen / Feuerwache (WB 01)	3 von 3	2.064	53,20 %	97,27 %	<b>57,21 %</b>	42,79 %
Steinenbrück / Steinberg (WB 02)	3 von 3	2.084	53,17 %	97,29 %	<b>64,66 %</b>	35,34 %
Berstig / Mühlenseßmar (WB 03)	3 von 3	1.983	47,55 %	98,09 %	<b>64,11 %</b>	35,89 %
Innenstadt / Grotenbach (WB 04)	3 von 3	2.081	55,69 %	97,58 %	<b>59,24 %</b>	40,76 %
Bernberg Nord (WB 05)	3 von 3	1.645	34,83 %	95,64 %	<b>66,97 %</b>	33,03 %
Bernberg Süd (WB 06)	2 von 2	1.641	40,52 %	96,69 %	<b>72,63 %</b>	27,37 %
Steinmüller /Rospe (WB 07)	3 von 3	2.049	48,66 %	96,39 %	<b>59,31 %</b>	40,69 %
Karlskamp / Strombach Ost (WB 08)	3 von 3	1.986	37,81 %	97,34 %	<b>65,53 %</b>	34,47 %
Strombach West (WB 09)	3 von 3	2.029	55,35 %	97,77 %	<b>67,49 %</b>	32,51 %
Erbland / Hunstig (WB 10)	3 von 3	1.769	55,57 %	96,44 %	<b>63,61 %</b>	36,39 %
Dieringhausen Nord (WB 11)	4 von 4	2.070	43,24 %	96,87 %	<b>58,36 %</b>	41,64 %
Dieringhausen Süd (WB 12)	3 von 3	2.020	38,86 %	97,20 %	<b>60,03 %</b>	39,97 %
Vollmerhausen (WB 13)	3 von 3	1.743	41,42 %	98,20 %	<b>63,47 %</b>	36,53 %
Niederseßmar West (WB 14)	2 von 2	1.686	41,28 %	96,41 %	<b>64,98 %</b>	35,02 %

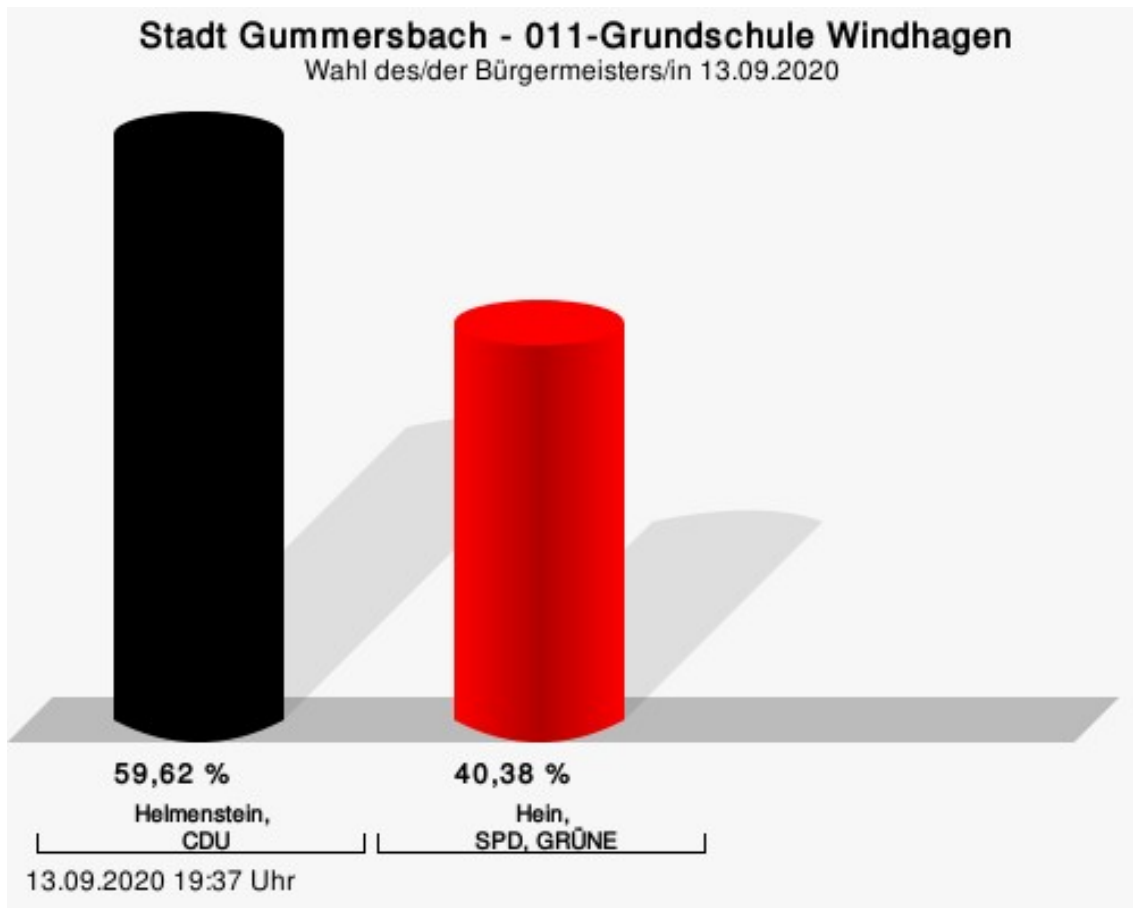


Wahlbezirk	Stand	Wahlberechtigte	Wähler/innen	gültig	Helmenstein, CDU	Hein, SPD, GRÜNE
Niederseßmar Ost / Rebbelroth (WB 15)	3 von 3	1.626	42,37 %	96,81 %	<b>55,47 %</b>	44,53 %
Derschlag West (WB 16)	2 von 2	1.604	45,64 %	96,58 %	<b>61,24 %</b>	38,76 %
Derschlag Ost (WB 17)	2 von 2	1.597	42,96 %	97,38 %	<b>61,68 %</b>	38,32 %
Bernberg Ost / Dümmlinghausen (WB 18)	3 von 3	1.687	45,23 %	96,72 %	<b>68,97 %</b>	31,03 %
Reininghausen / Becke (WB 19)	3 von 3	1.743	46,01 %	95,26 %	<b>61,13 %</b>	38,87 %
Aggertalsperre (WB 20)	4 von 4	2.132	55,44 %	97,63 %	<b>68,89 %</b>	31,11 %
Herreshagen / Hül- senbusch (WB 21)	3 von 3	1.761	59,74 %	97,53 %	<b>65,20 %</b>	34,80 %
Gimborner Land (WB 22)	3 von 3	1.798	50,83 %	97,37 %	<b>63,26 %</b>	36,74 %
Stadt Gummersbach	64 von 64	40.798	47,35 %	97,09 %	<b>63,27 %</b>	36,73 %

# Stimmbezirke

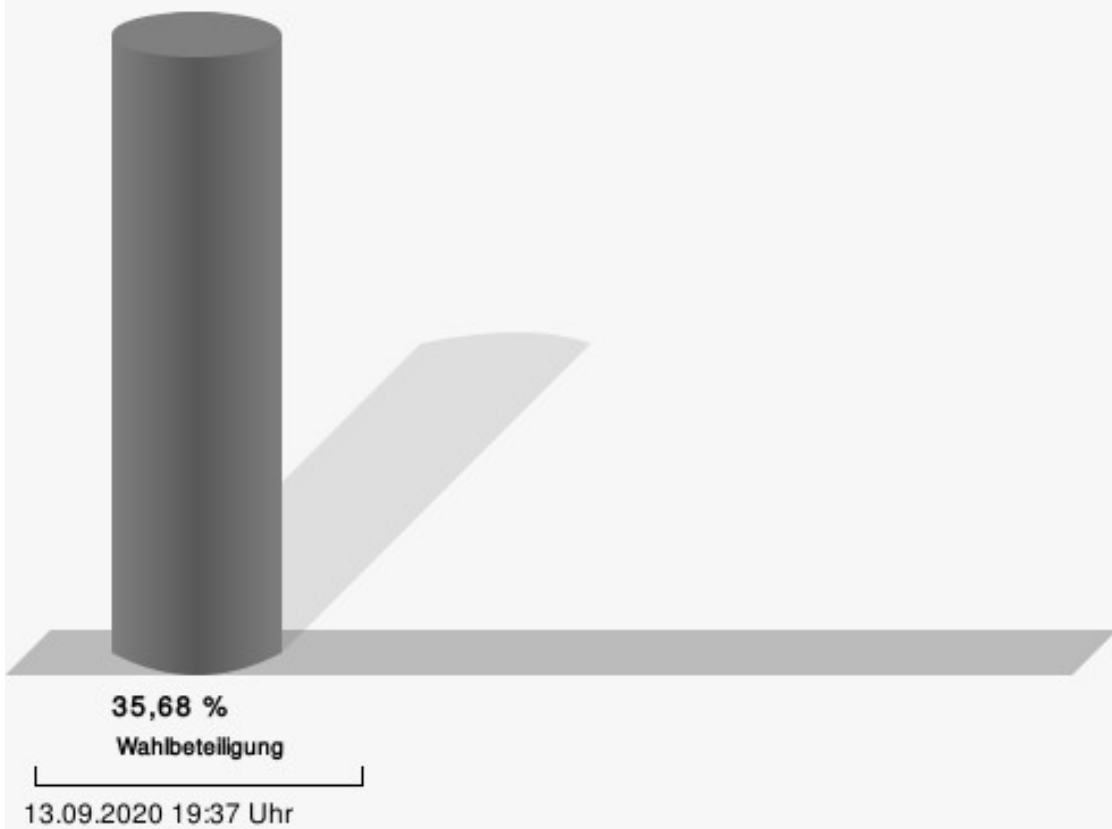
## 011-Grundschule Windhagen

	Anzahl	Prozent
Helmenstein, CDU	285	59,62 %
Hein, SPD, GRÜNE	193	40,38 %



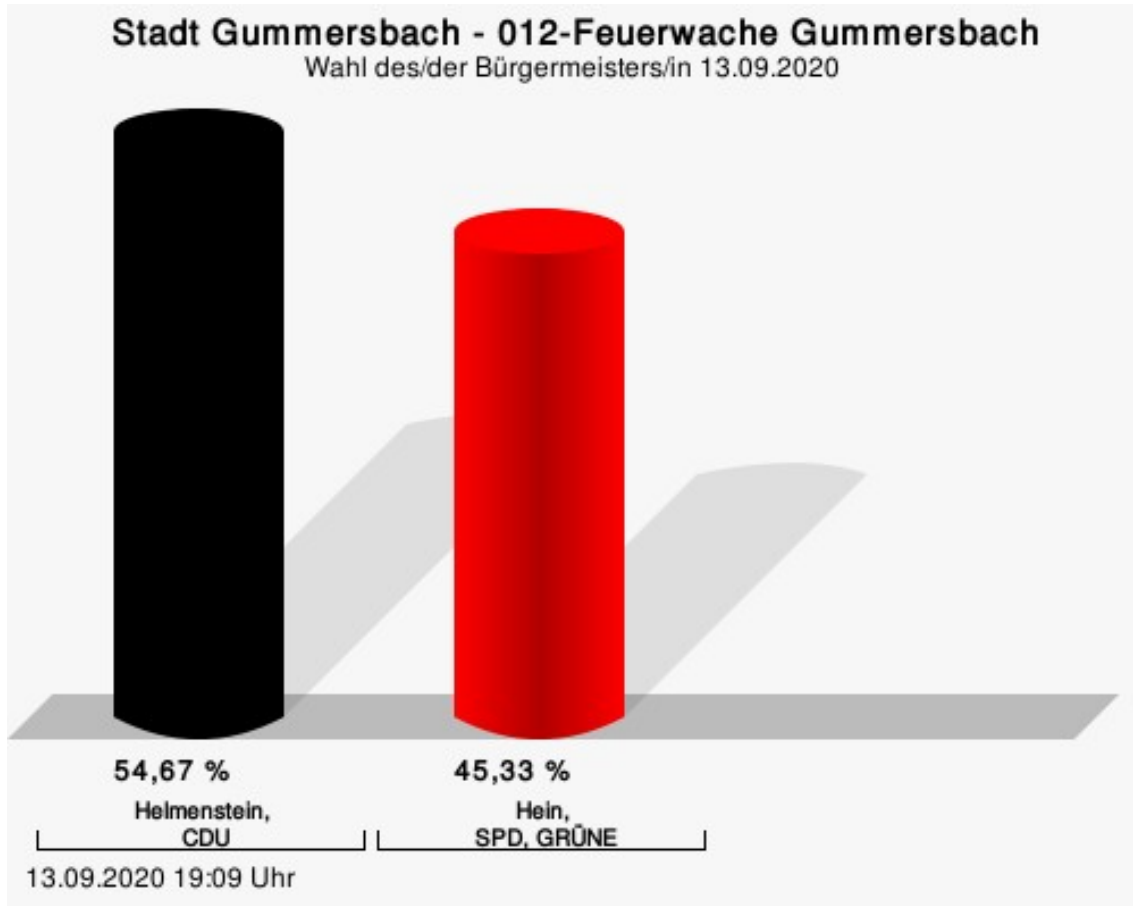
Helmenstein, CDU = Frank Helmenstein, Christlich Demokratische Union Deutschlands  
Hein, SPD, GRÜNE = Thomas Hein, Sozialdemokratische Partei Deutschlands, BÜNDNIS 90/DIE GRÜNEN

## Wahlbeteiligung



## 012-Feuerwache Gummersbach

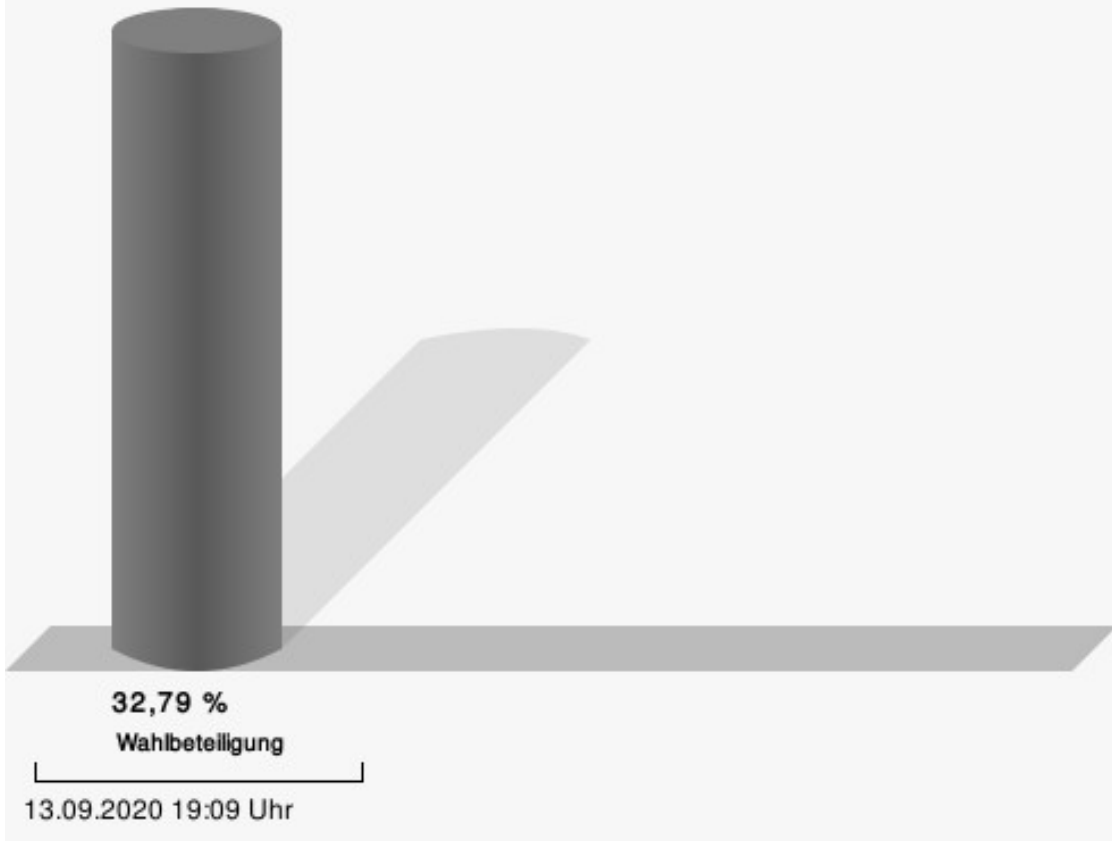
	Anzahl	Prozent
Helmenstein, CDU	117	54,67 %
Hein, SPD, GRÜNE	97	45,33 %



Helmenstein, CDU = Frank Helmenstein, Christlich Demokratische Union Deutschlands

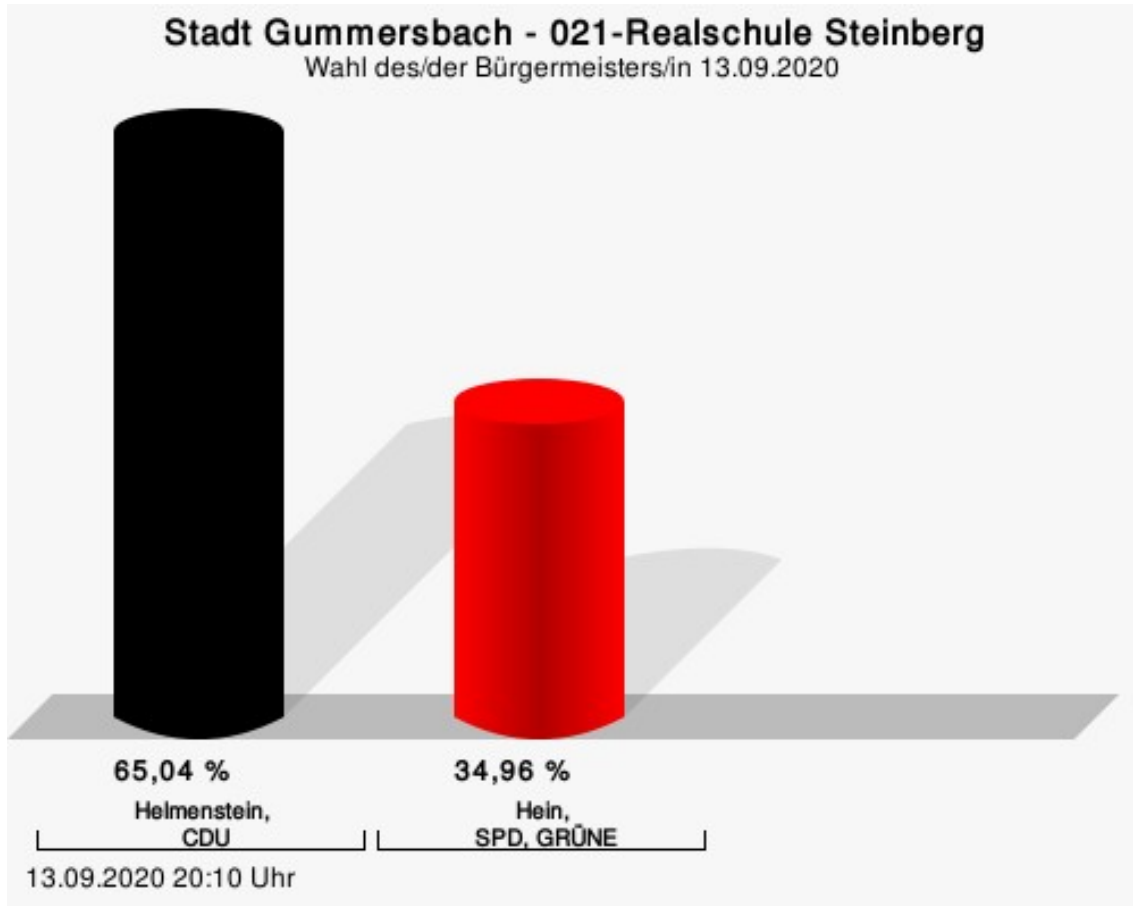
Hein, SPD, GRÜNE = Thomas Hein, Sozialdemokratische Partei Deutschlands, BÜNDNIS 90/DIE GRÜNEN

## Wahlbeteiligung



## 021-Realschule Steinberg

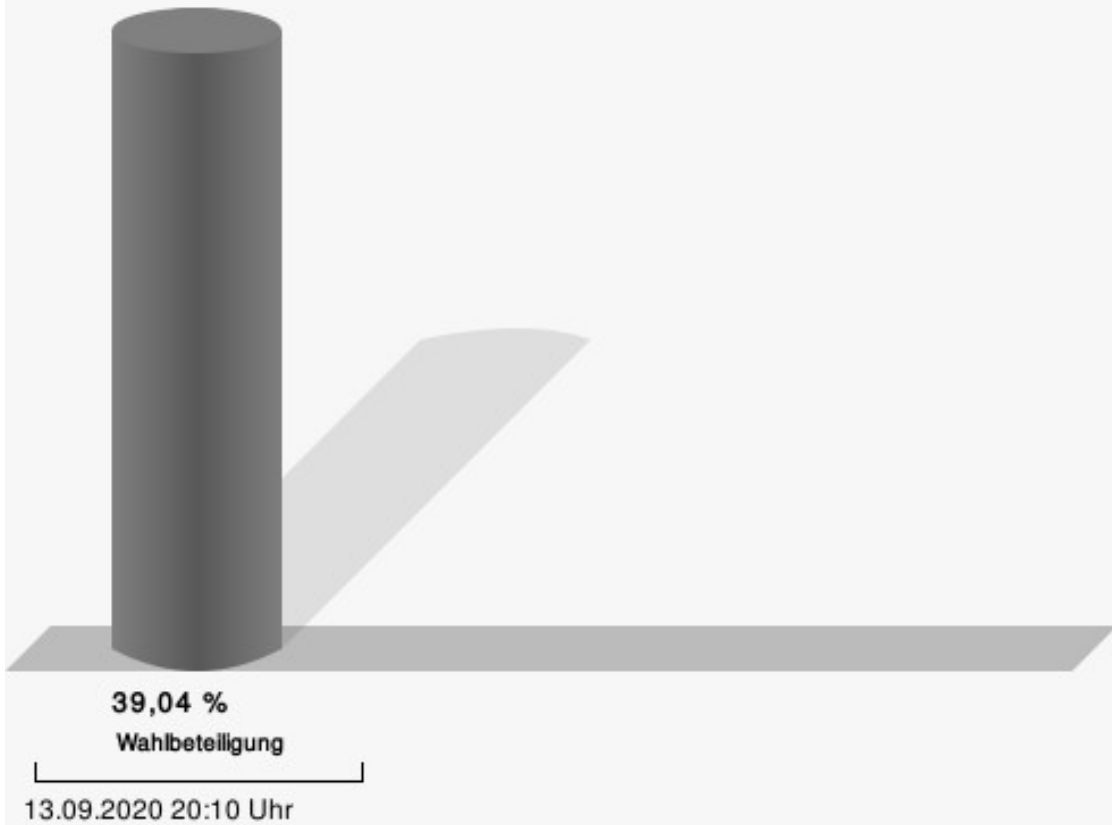
	Anzahl	Prozent
Helmenstein, CDU	374	65,04 %
Hein, SPD, GRÜNE	201	34,96 %



Helmenstein, CDU = Frank Helmenstein, Christlich Demokratische Union Deutschlands

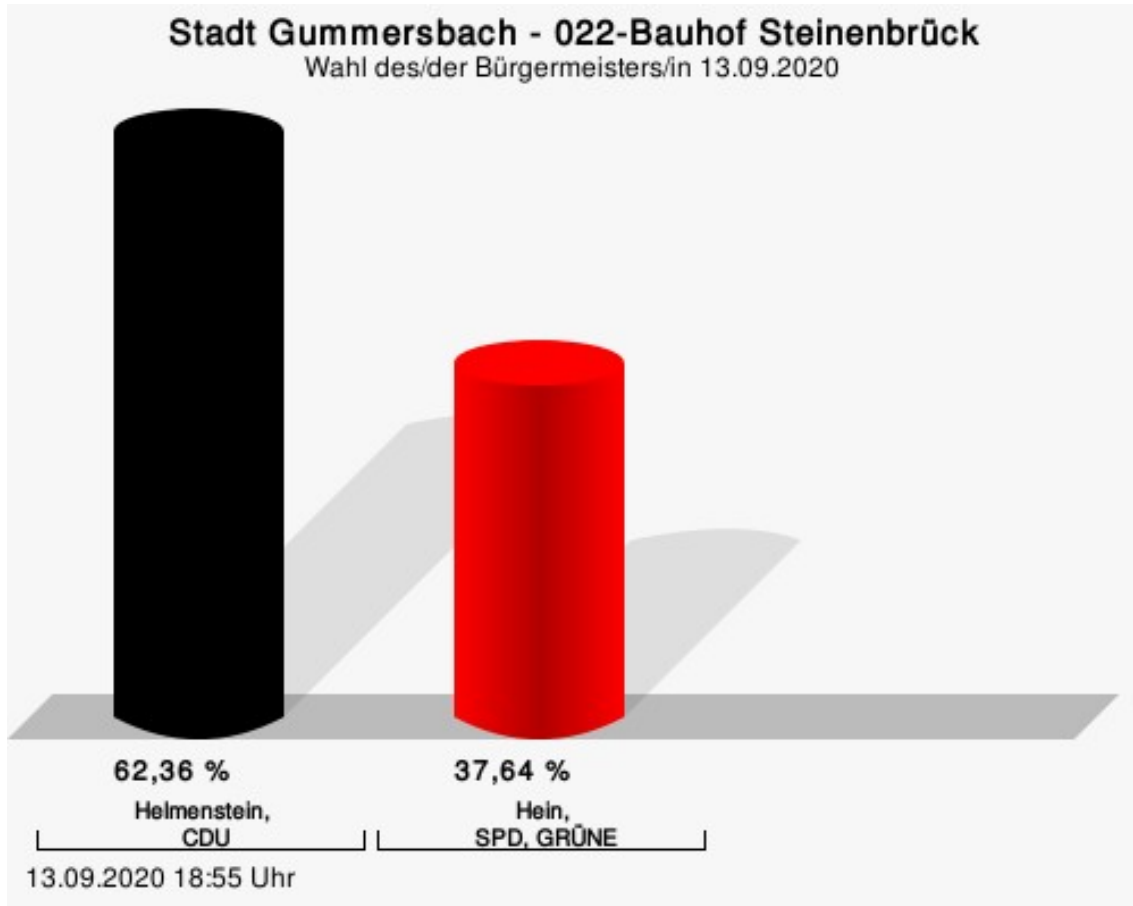
Hein, SPD, GRÜNE = Thomas Hein, Sozialdemokratische Partei Deutschlands, BÜNDNIS 90/DIE GRÜNEN

## Wahlbeteiligung



## 022-Bauhof Steinenbrück

	Anzahl	Prozent
Helmenstein, CDU	111	62,36 %
Hein, SPD, GRÜNE	67	37,64 %

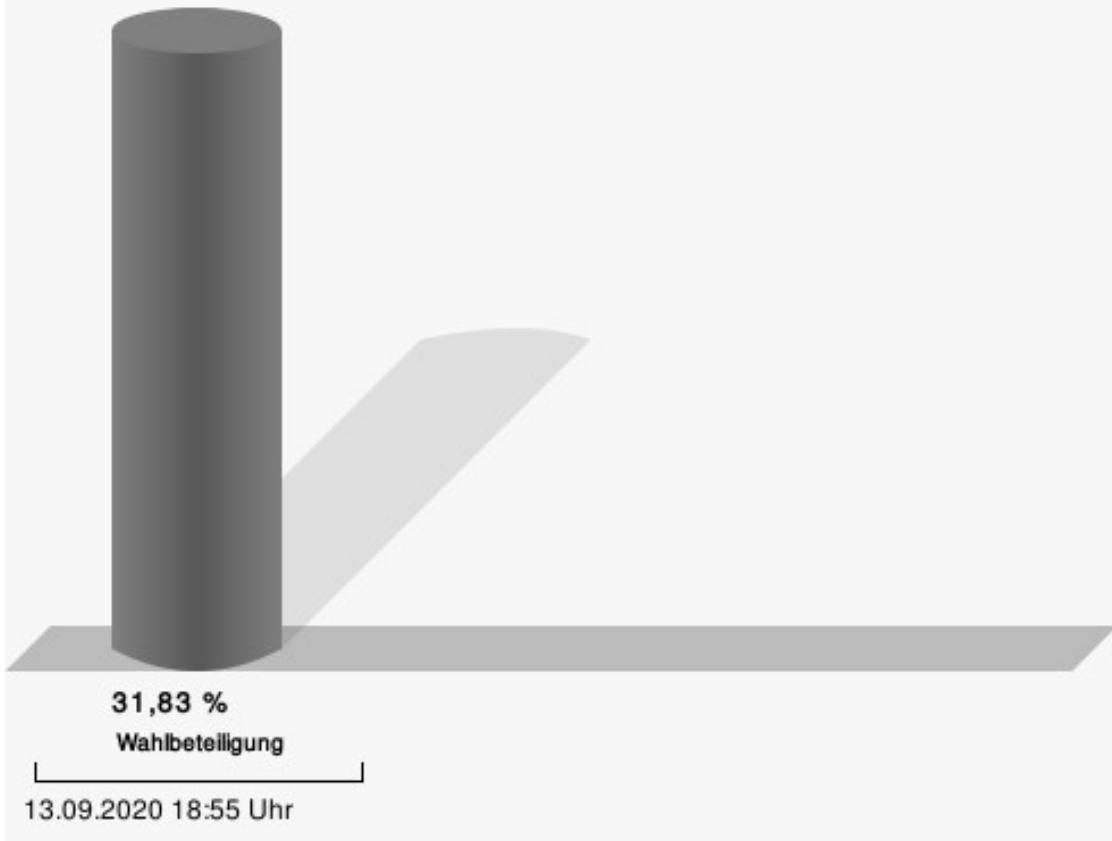


Helmenstein, CDU = Frank Helmenstein, Christlich Demokratische Union Deutschlands

Hein, SPD, GRÜNE = Thomas Hein, Sozialdemokratische Partei Deutschlands, BÜNDNIS 90/DIE GRÜNEN

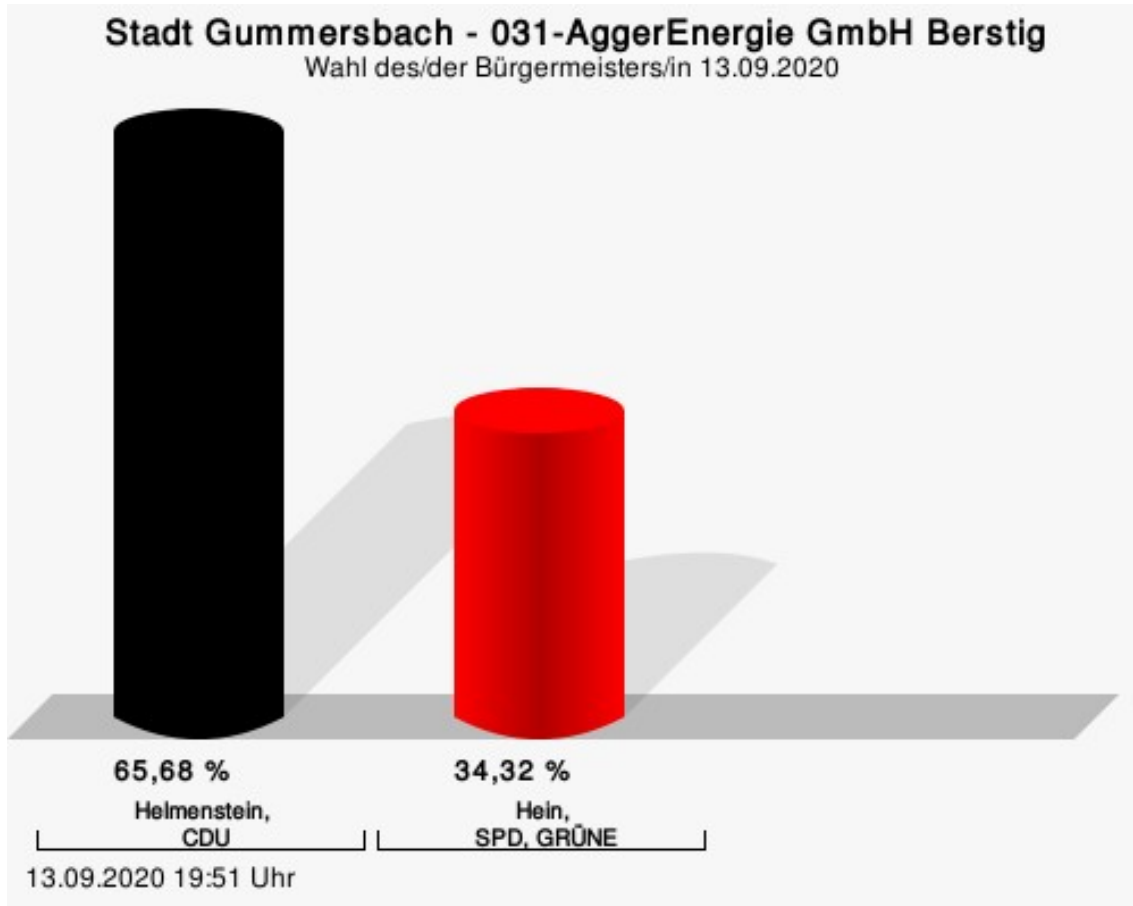


## Wahlbeteiligung



## 031-AggerEnergie GmbH Berstig

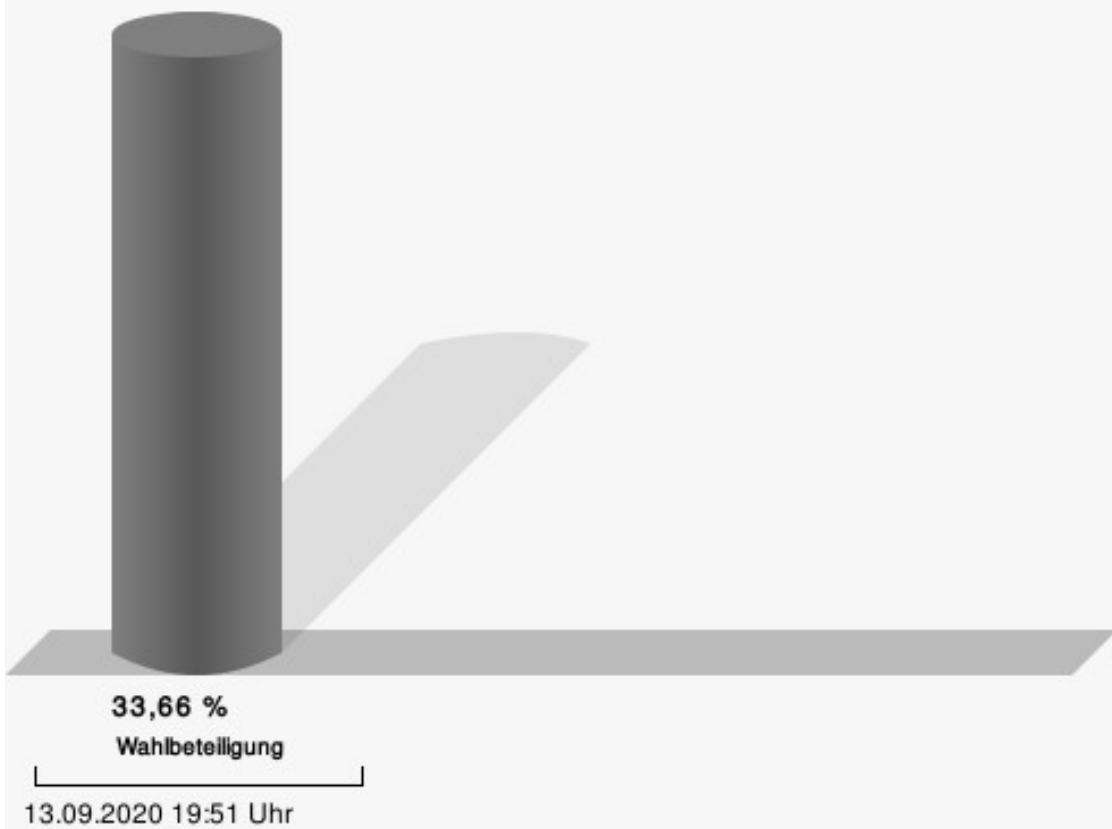
	Anzahl	Prozent
Helmenstein, CDU	310	65,68 %
Hein, SPD, GRÜNE	162	34,32 %



Helmenstein, CDU = Frank Helmenstein, Christlich Demokratische Union Deutschlands

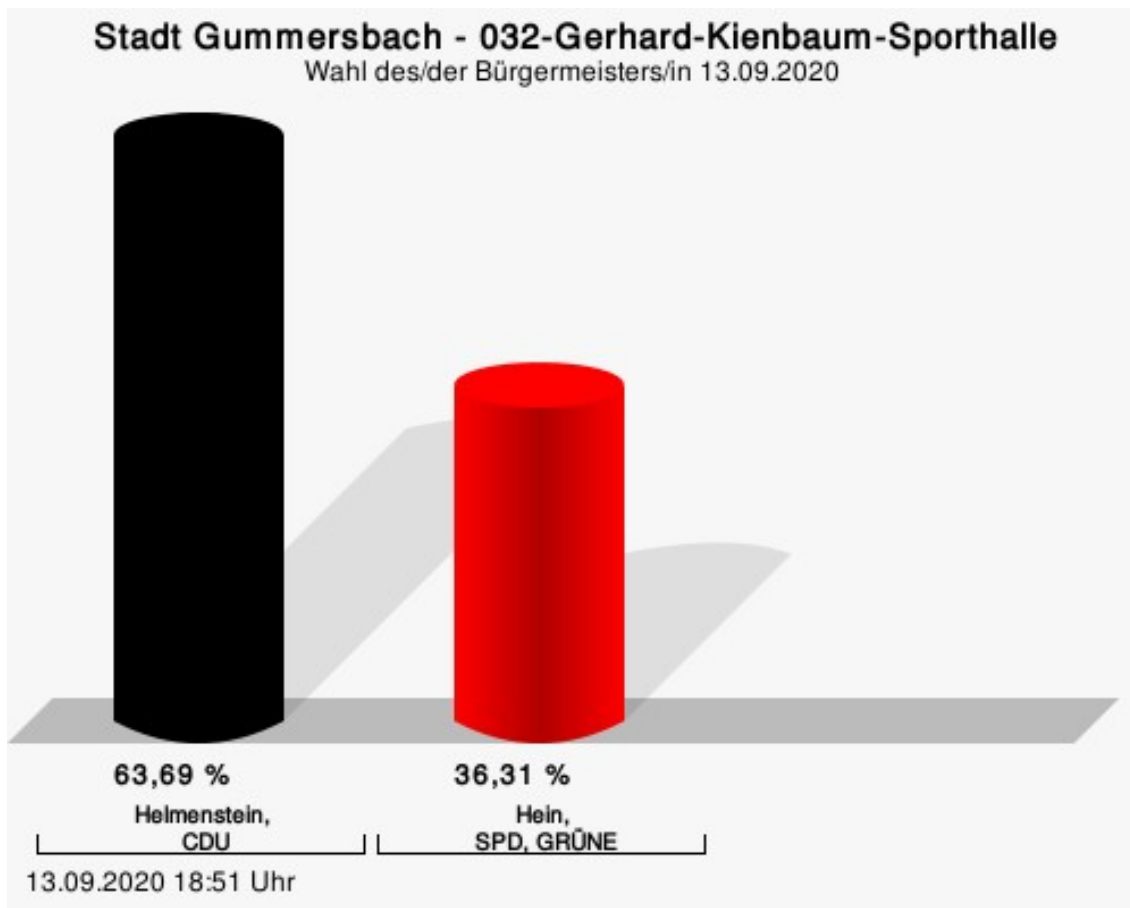
Hein, SPD, GRÜNE = Thomas Hein, Sozialdemokratische Partei Deutschlands, BÜNDNIS 90/DIE GRÜNEN

## Wahlbeteiligung



## 032-Gerhard-Kienbaum-Sporthalle

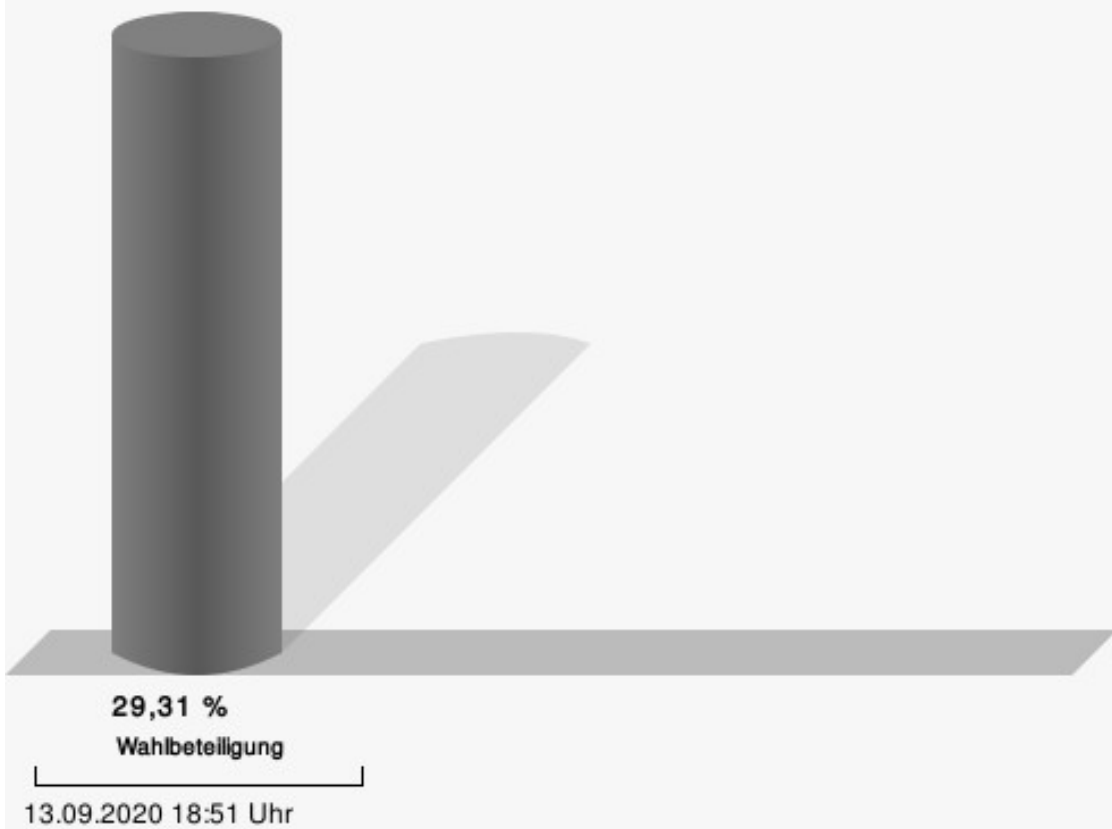
	Anzahl	Prozent
Helmenstein, CDU	100	63,69 %
Hein, SPD, GRÜNE	57	36,31 %



Helmenstein, CDU = Frank Helmenstein, Christlich Demokratische Union Deutschlands

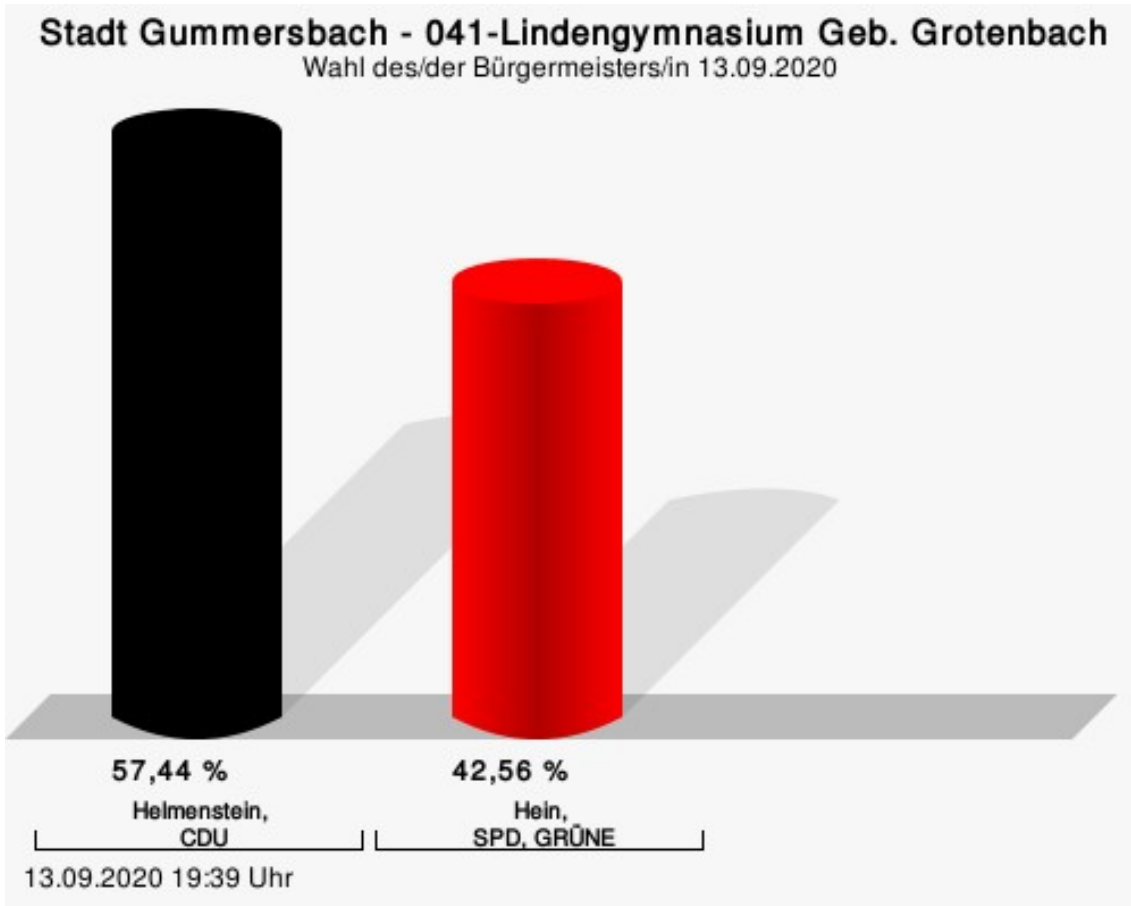
Hein, SPD, GRÜNE = Thomas Hein, Sozialdemokratische Partei Deutschlands, BÜNDNIS 90/DIE GRÜNEN

## Wahlbeteiligung



## 041-Lindengymnasium Geb. Grotenbach


	Anzahl	Prozent
Helmenstein, CDU	193	57,44 %
Hein, SPD, GRÜNE	143	42,56 %



Helmenstein, CDU = Frank Helmenstein, Christlich Demokratische Union Deutschlands

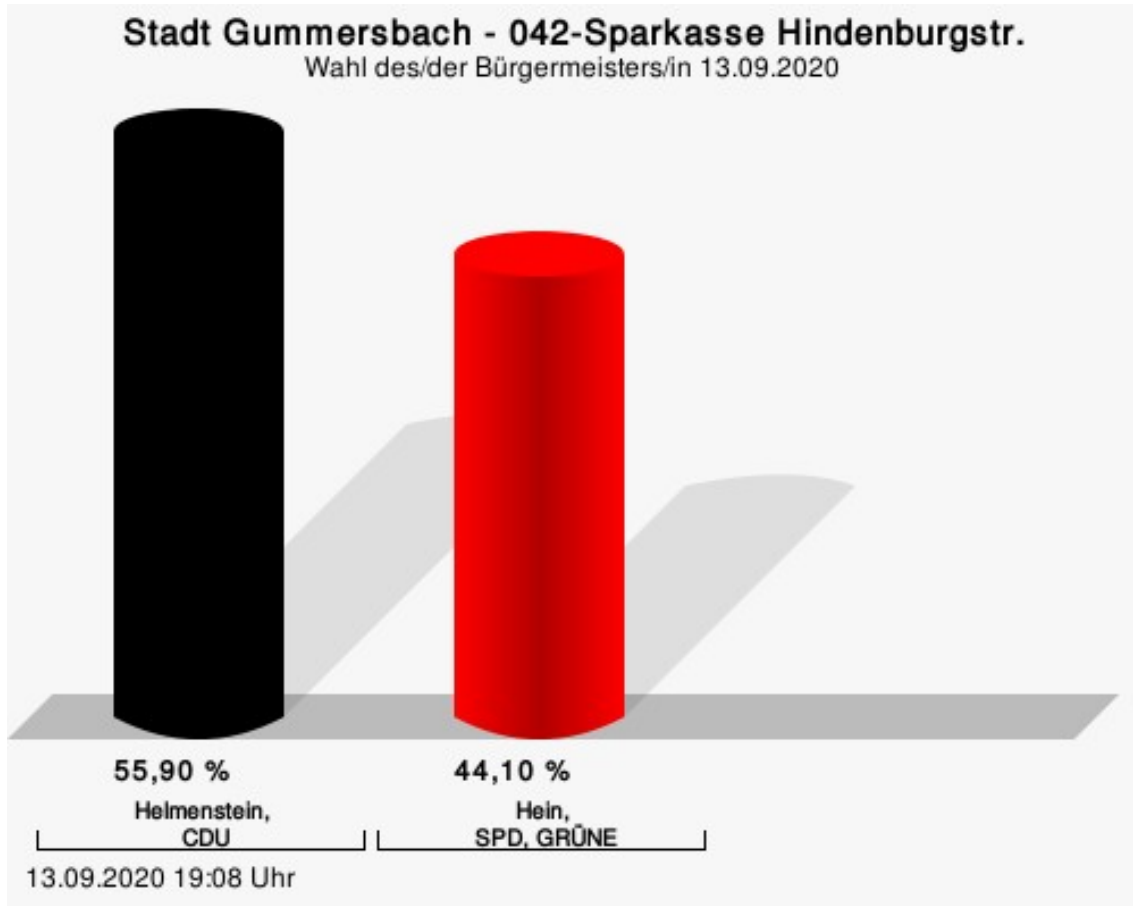
Hein, SPD, GRÜNE = Thomas Hein, Sozialdemokratische Partei Deutschlands, BÜNDNIS 90/DIE GRÜNEN

## Wahlbeteiligung



## 042-Sparkasse Hindenburgstr.

	Anzahl	Prozent
Helmenstein, CDU	180	55,90 %
Hein, SPD, GRÜNE	142	44,10 %

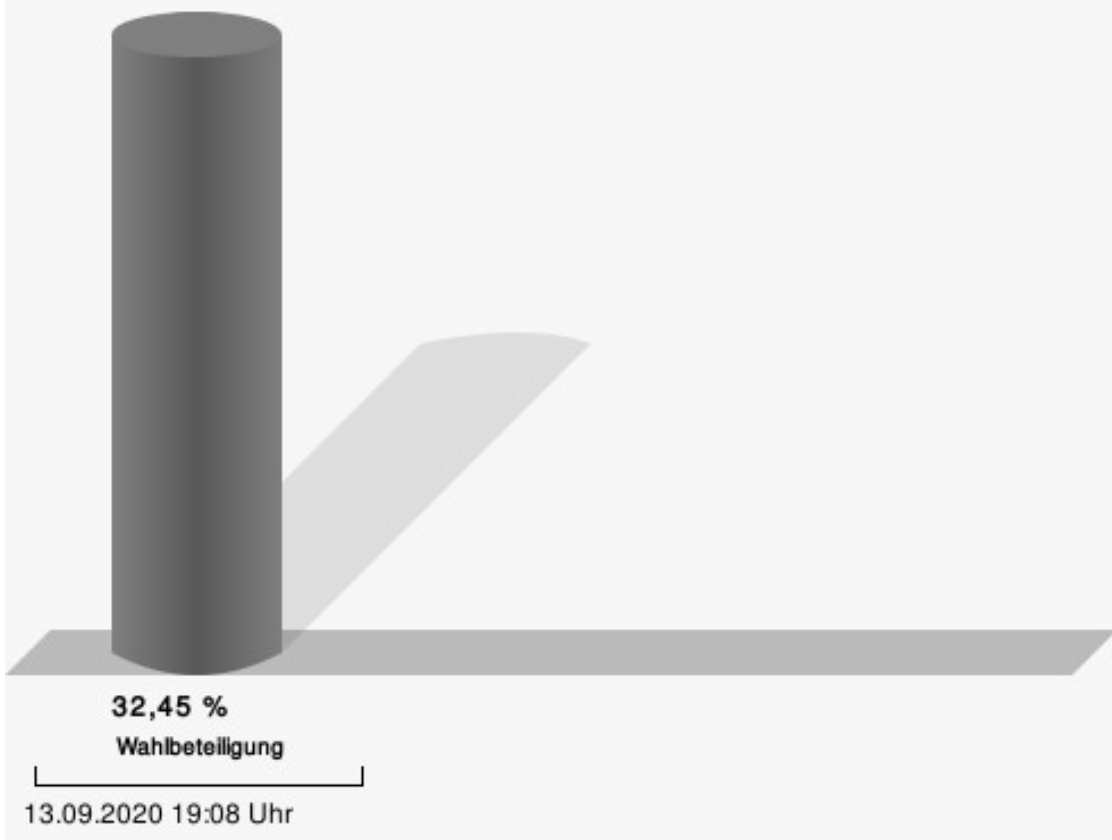


Helmenstein, CDU = Frank Helmenstein, Christlich Demokratische Union Deutschlands

Hein, SPD, GRÜNE = Thomas Hein, Sozialdemokratische Partei Deutschlands, BÜNDNIS 90/DIE GRÜNEN

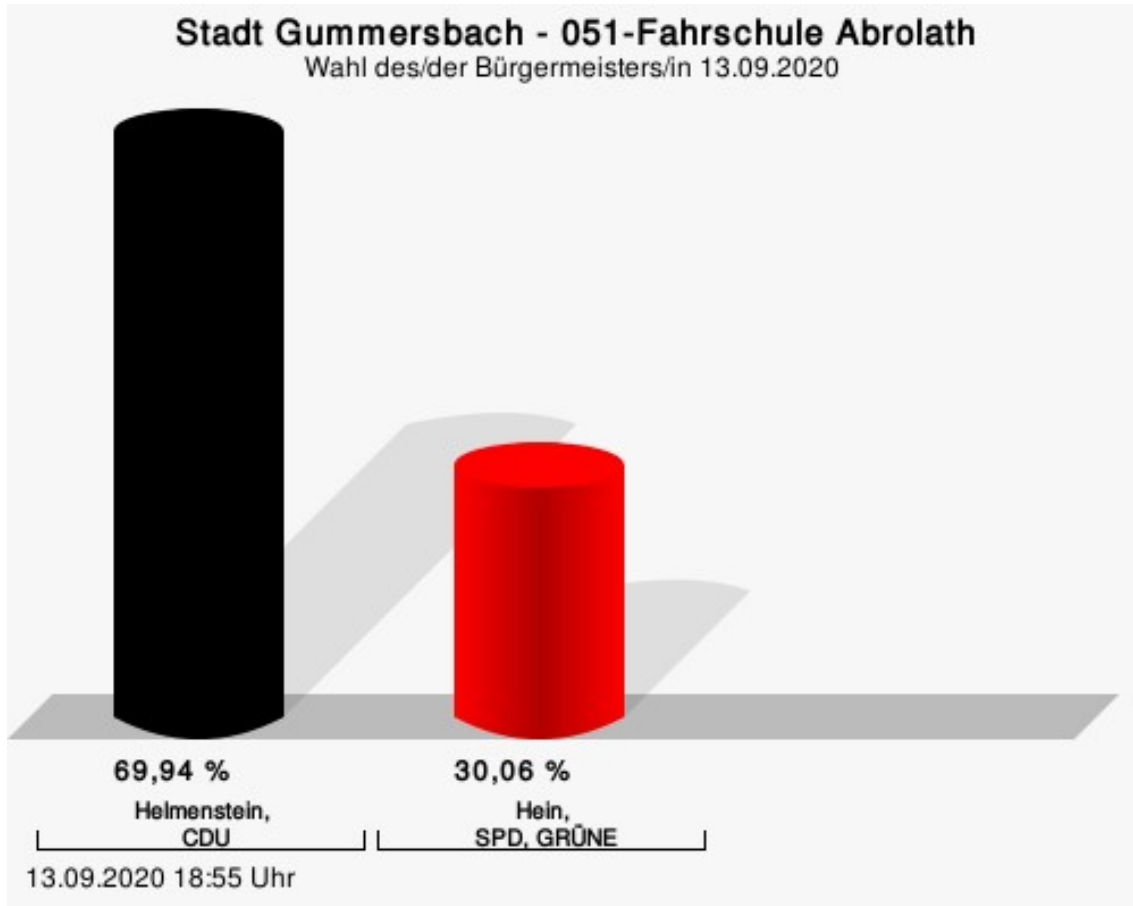


## Wahlbeteiligung



## 051-Fahrschule Abrolath

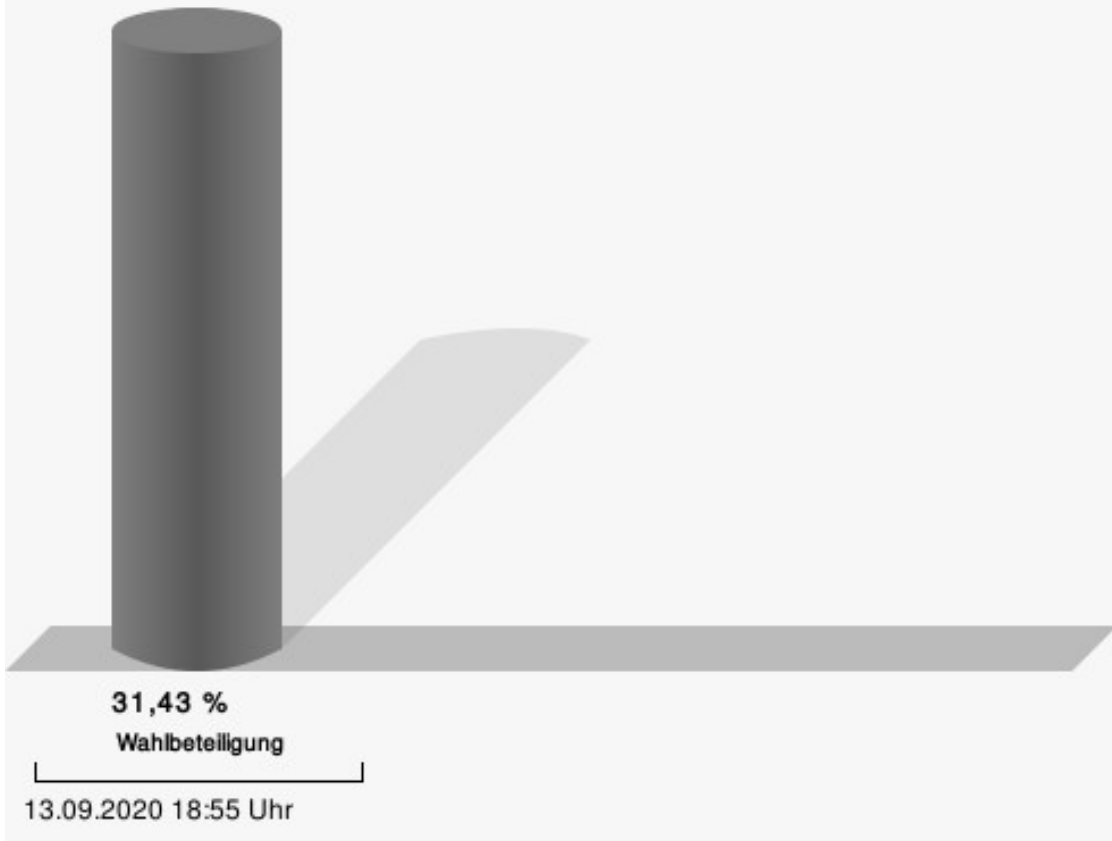
	Anzahl	Prozent
Helmenstein, CDU	228	69,94 %
Hein, SPD, GRÜNE	98	30,06 %



Helmenstein, CDU = Frank Helmenstein, Christlich Demokratische Union Deutschlands

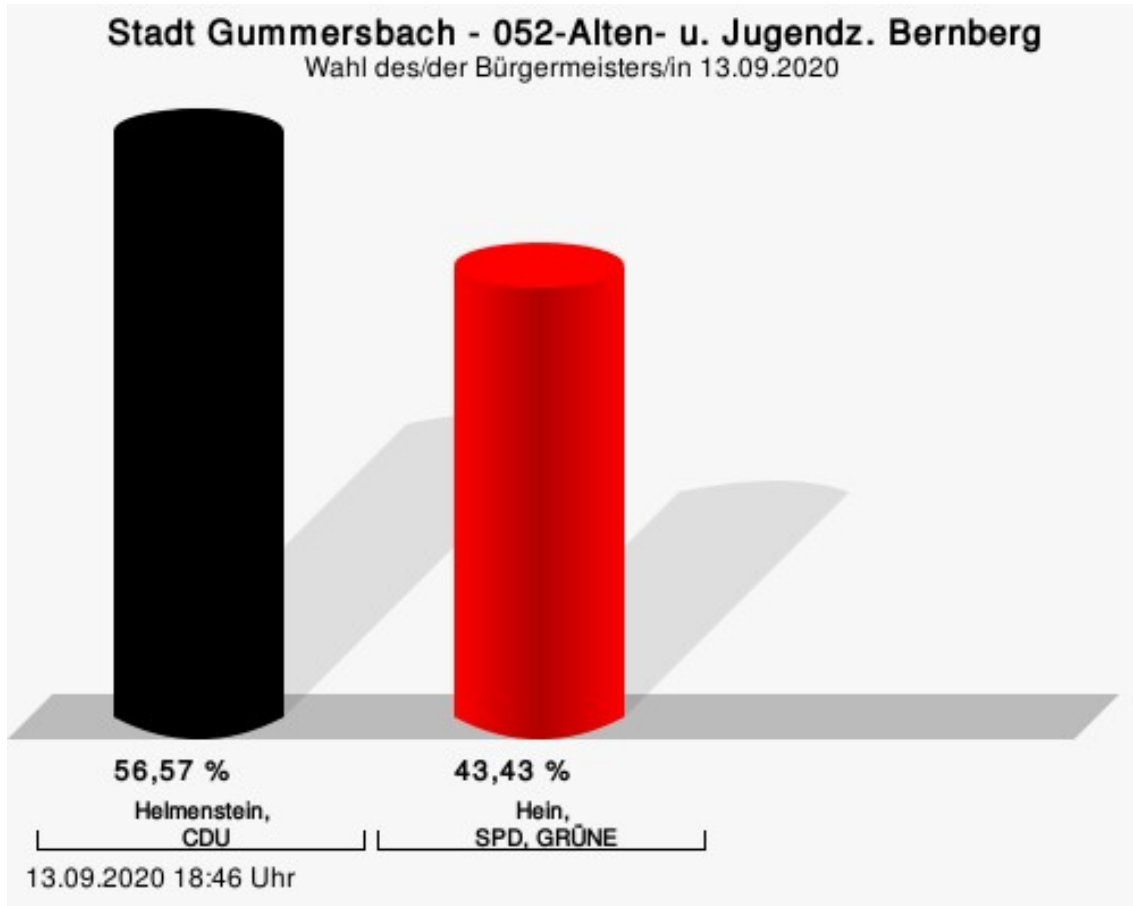
Hein, SPD, GRÜNE = Thomas Hein, Sozialdemokratische Partei Deutschlands, BÜNDNIS 90/DIE GRÜNEN

## Wahlbeteiligung



## 052-Alten- u. Jugendz. Bernberg

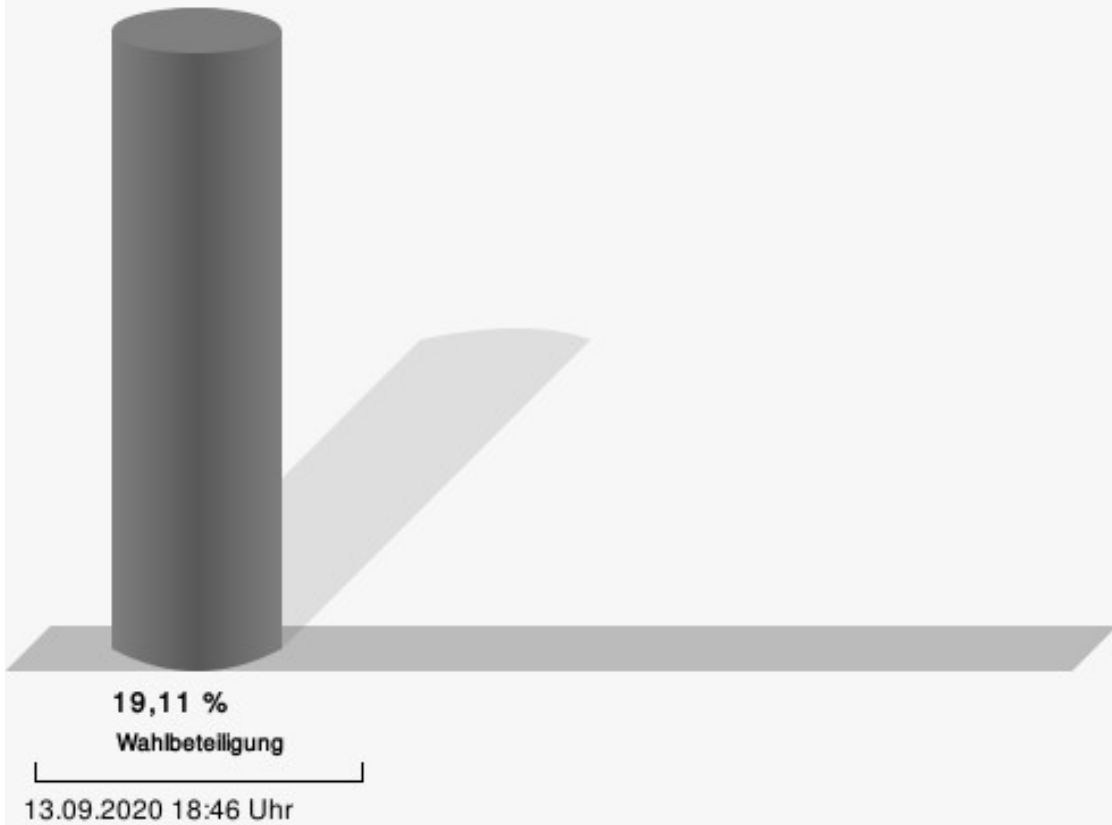
	Anzahl	Prozent
Helmenstein, CDU	56	56,57 %
Hein, SPD, GRÜNE	43	43,43 %



Helmenstein, CDU = Frank Helmenstein, Christlich Demokratische Union Deutschlands

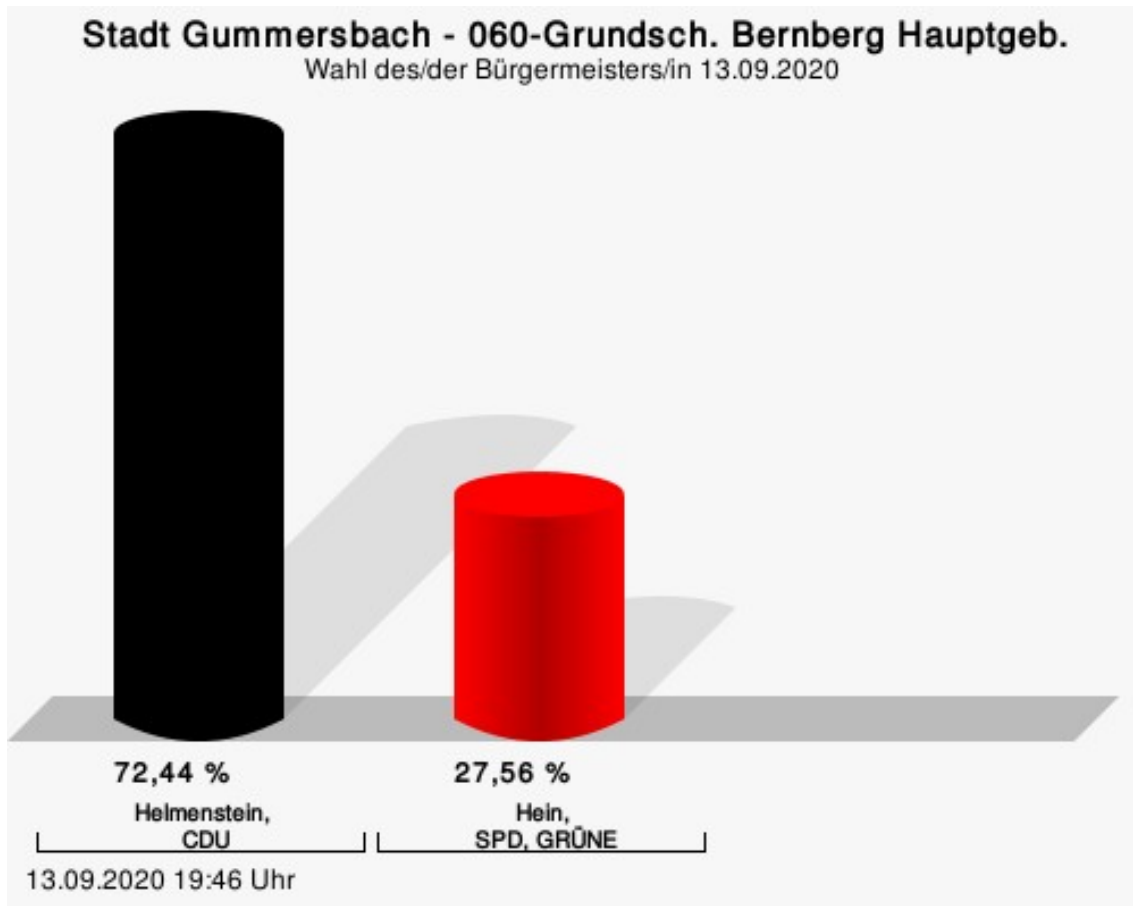
Hein, SPD, GRÜNE = Thomas Hein, Sozialdemokratische Partei Deutschlands, BÜNDNIS 90/DIE GRÜNEN

## Wahlbeteiligung



## 060-Grundsch. Bernberg Hauptgeb.

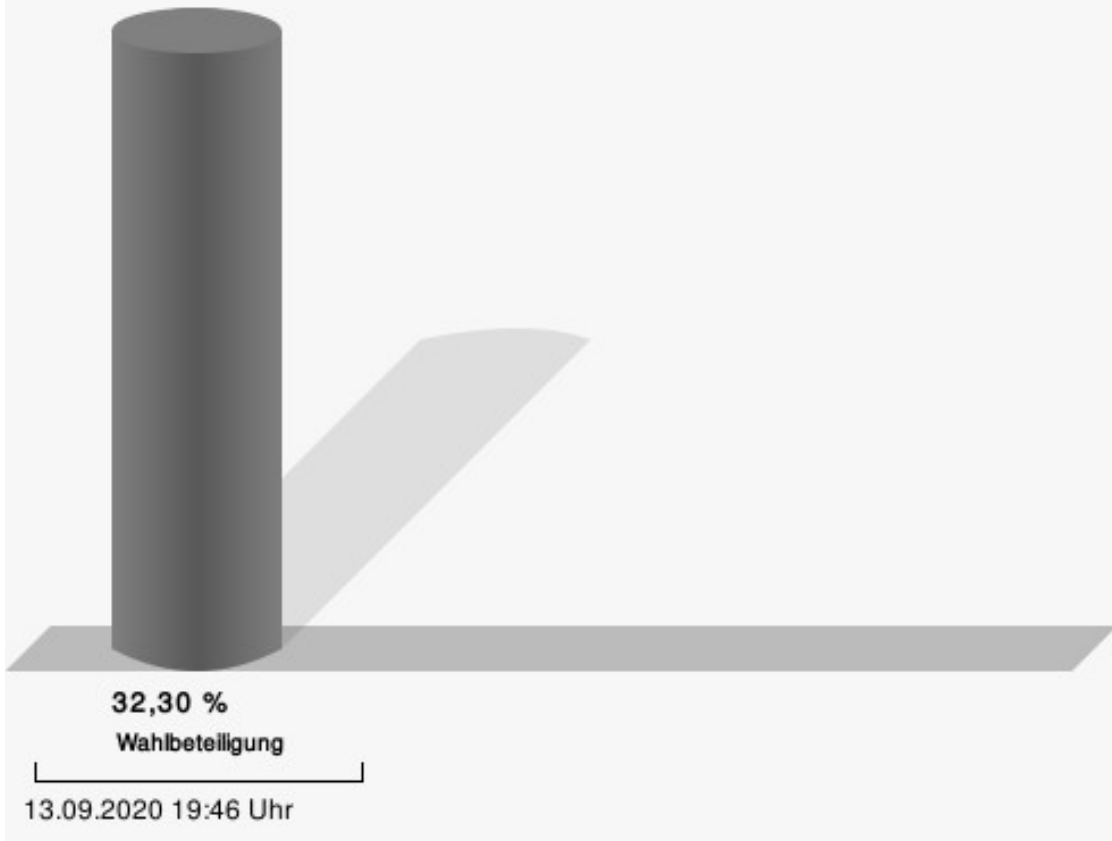
	Anzahl	Prozent
Helmenstein, CDU	368	72,44 %
Hein, SPD, GRÜNE	140	27,56 %



Helmenstein, CDU = Frank Helmenstein, Christlich Demokratische Union Deutschlands

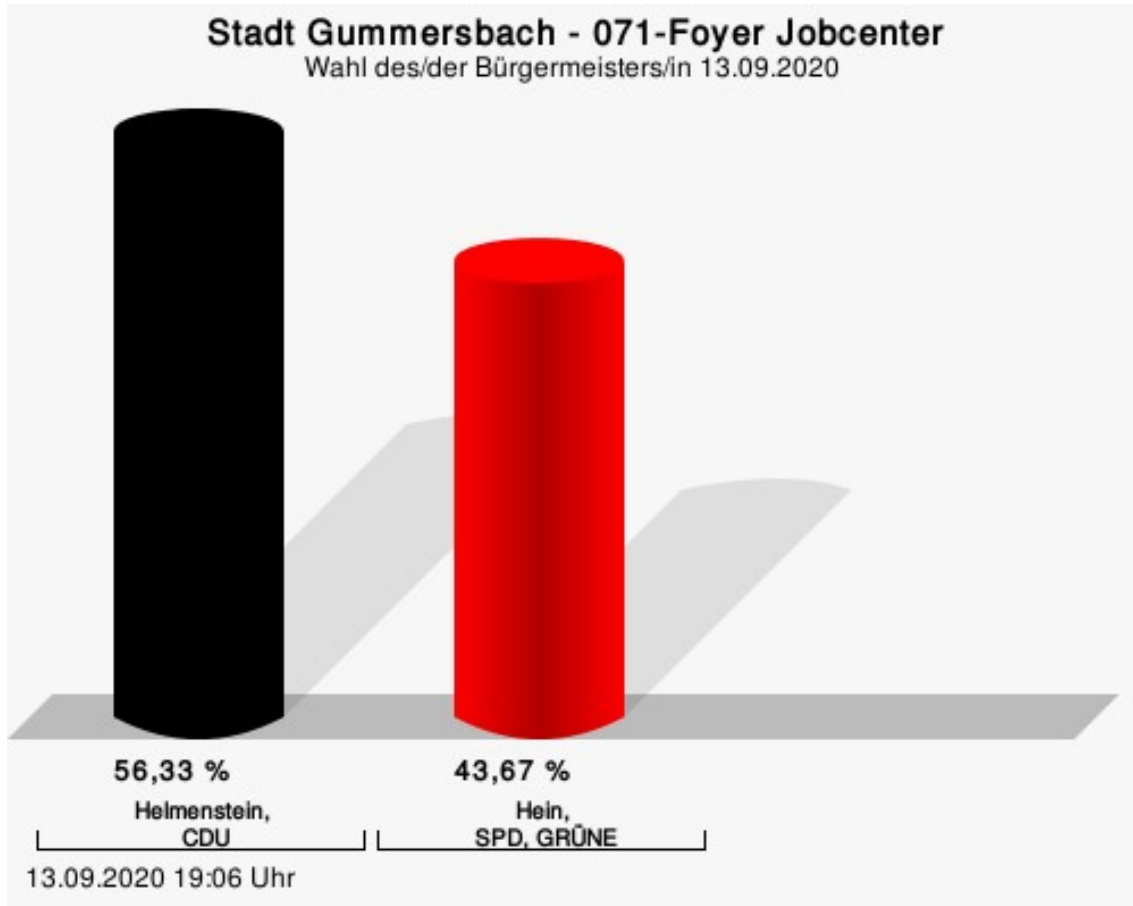
Hein, SPD, GRÜNE = Thomas Hein, Sozialdemokratische Partei Deutschlands, BÜNDNIS 90/DIE GRÜNEN

## Wahlbeteiligung



## 071-Foyer Jobcenter

	Anzahl	Prozent
Helmenstein, CDU	187	56,33 %
Hein, SPD, GRÜNE	145	43,67 %

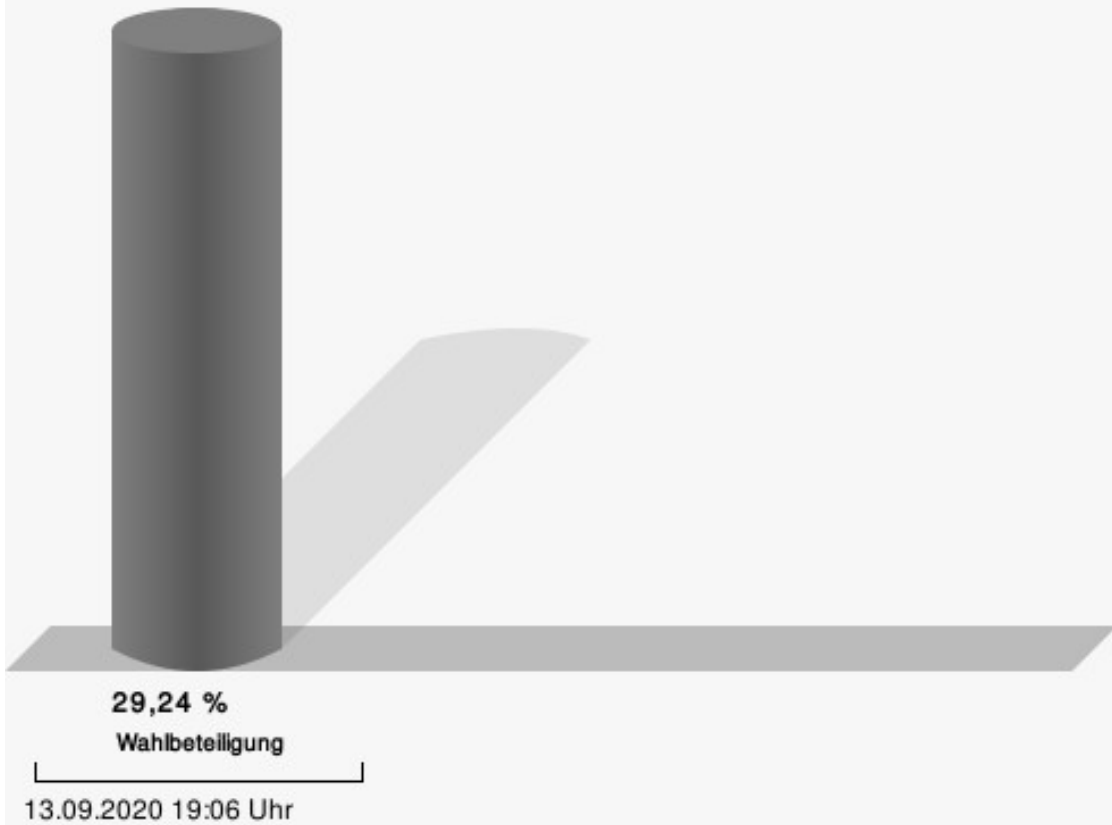


Helmenstein, CDU = Frank Helmenstein, Christlich Demokratische Union Deutschlands

Hein, SPD, GRÜNE = Thomas Hein, Sozialdemokratische Partei Deutschlands, BÜNDNIS 90/DIE GRÜNEN

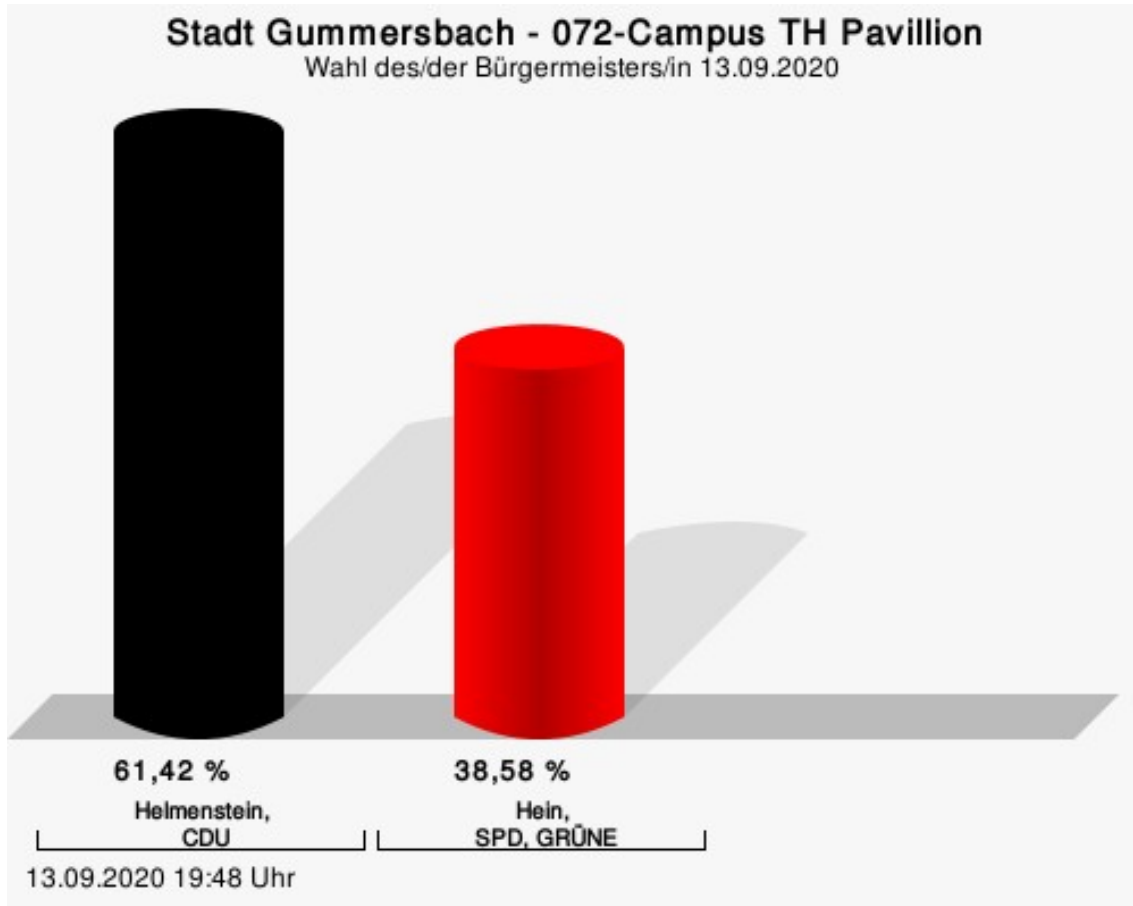


## Wahlbeteiligung



## 072-Campus TH Pavillion

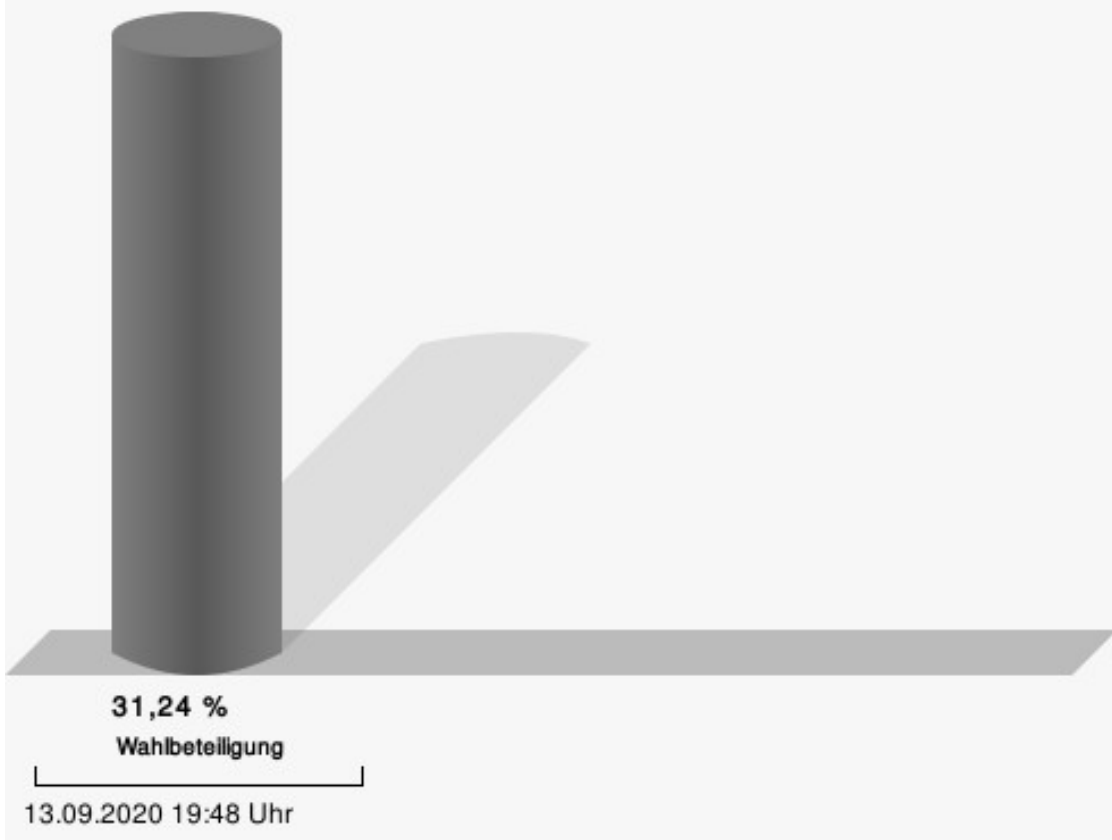
	Anzahl	Prozent
Helmenstein, CDU	156	61,42 %
Hein, SPD, GRÜNE	98	38,58 %



Helmenstein, CDU = Frank Helmenstein, Christlich Demokratische Union Deutschlands

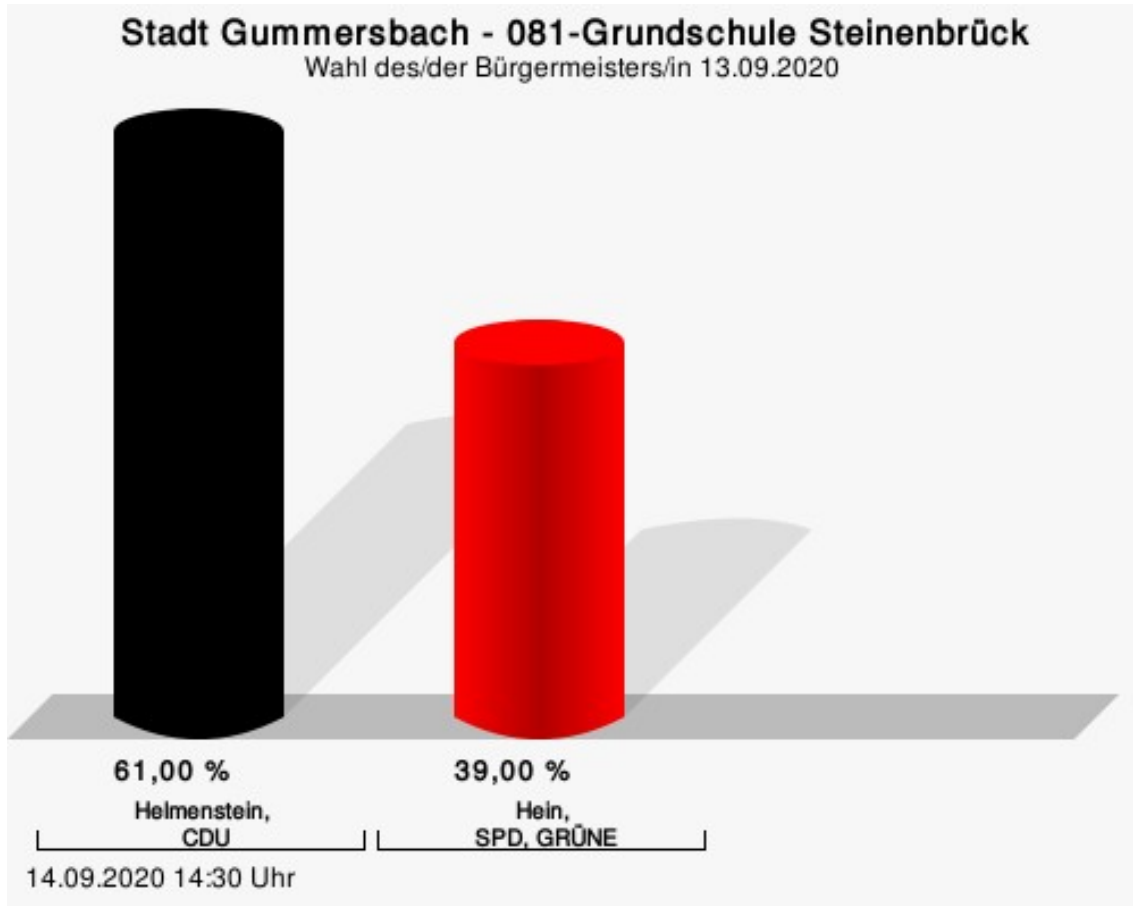
Hein, SPD, GRÜNE = Thomas Hein, Sozialdemokratische Partei Deutschlands, BÜNDNIS 90/DIE GRÜNEN

## Wahlbeteiligung



## 081-Grundschule Steinenbrück

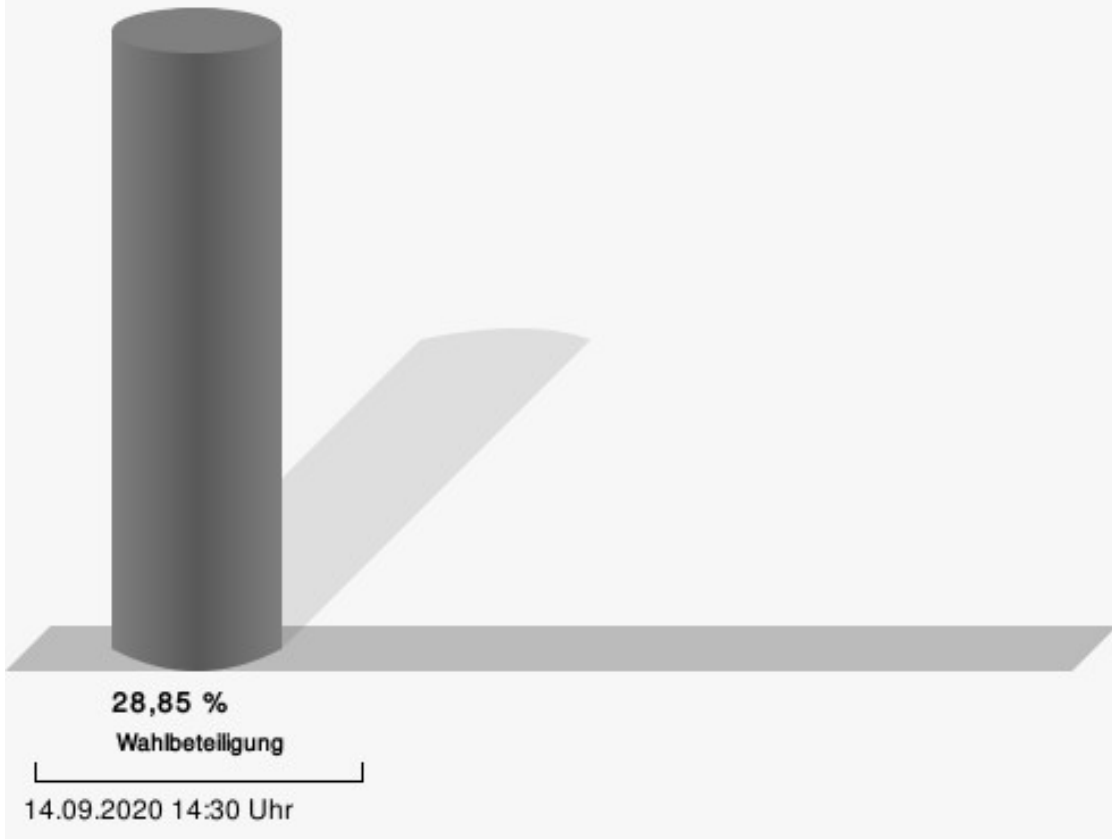
	Anzahl	Prozent
Helmenstein, CDU	147	61,00 %
Hein, SPD, GRÜNE	94	39,00 %



Helmenstein, CDU = Frank Helmenstein, Christlich Demokratische Union Deutschlands

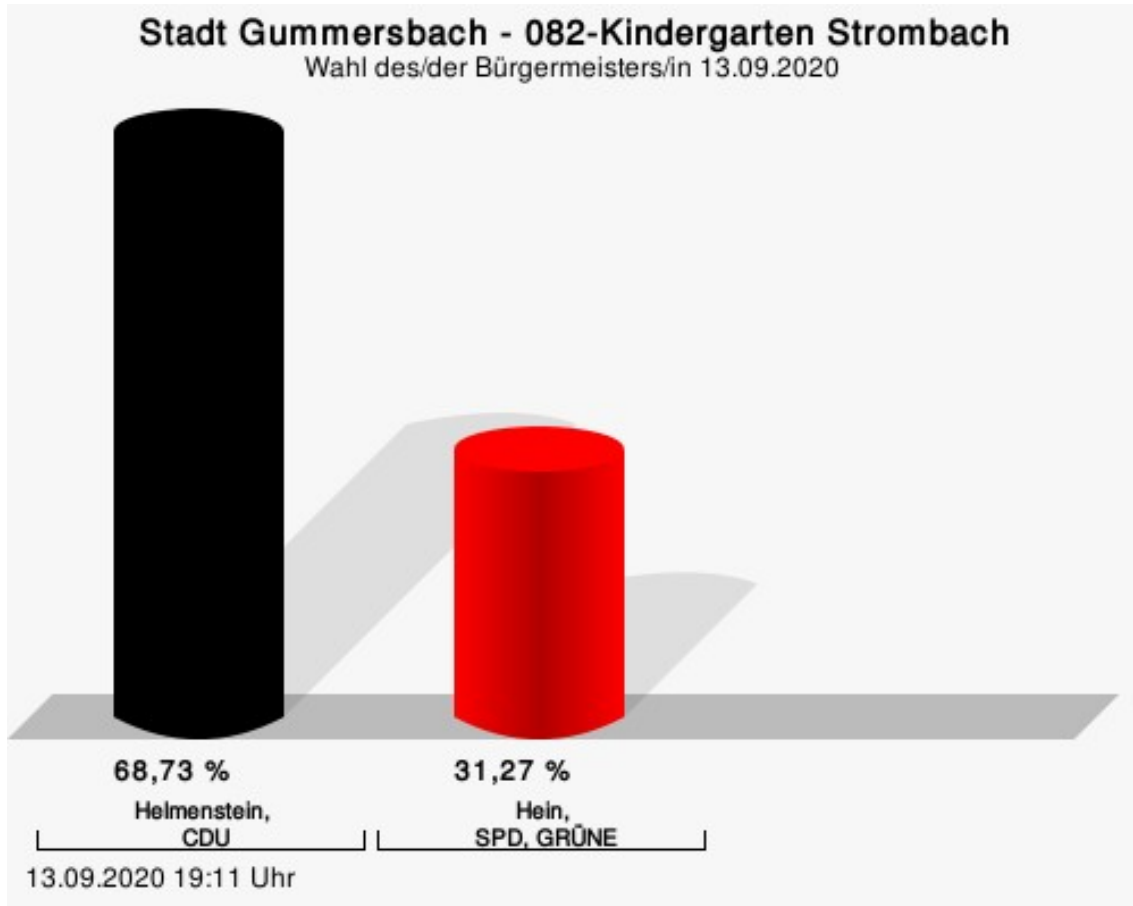
Hein, SPD, GRÜNE = Thomas Hein, Sozialdemokratische Partei Deutschlands, BÜNDNIS 90/DIE GRÜNEN

## Wahlbeteiligung



## 082-Kindergarten Strombach

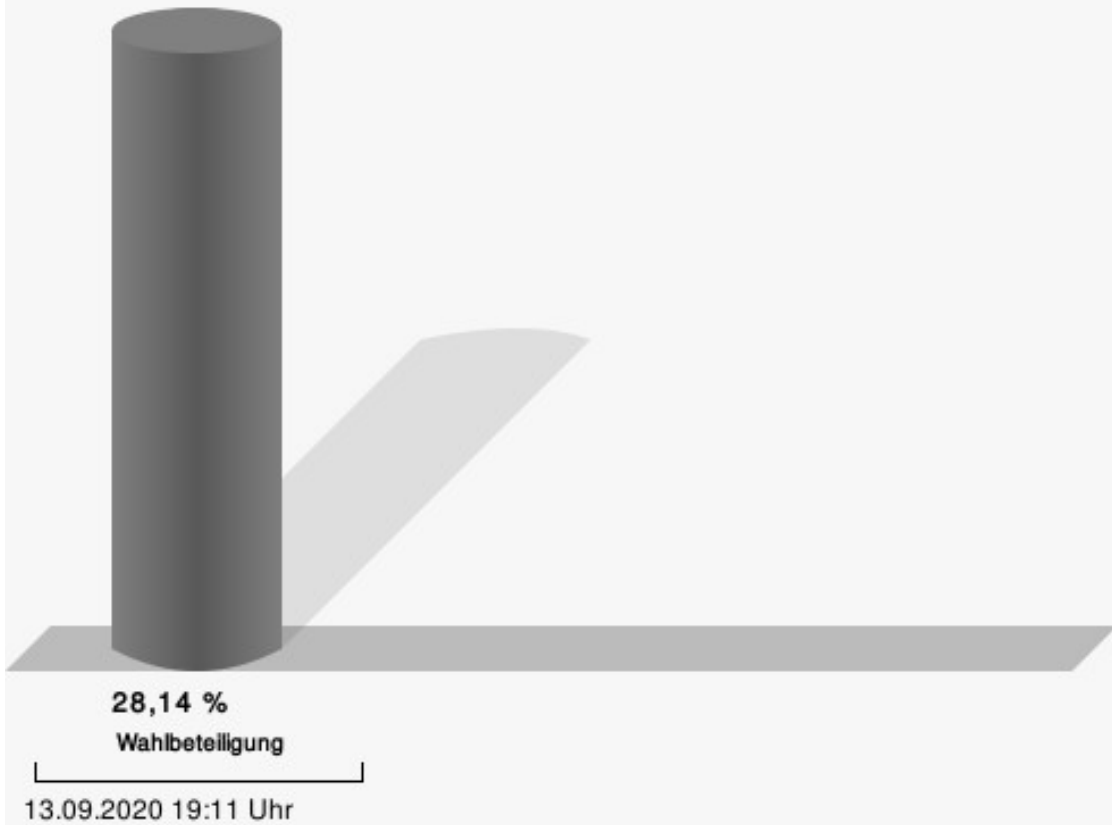
	Anzahl	Prozent
Helmenstein, CDU	211	68,73 %
Hein, SPD, GRÜNE	96	31,27 %



Helmenstein, CDU = Frank Helmenstein, Christlich Demokratische Union Deutschlands

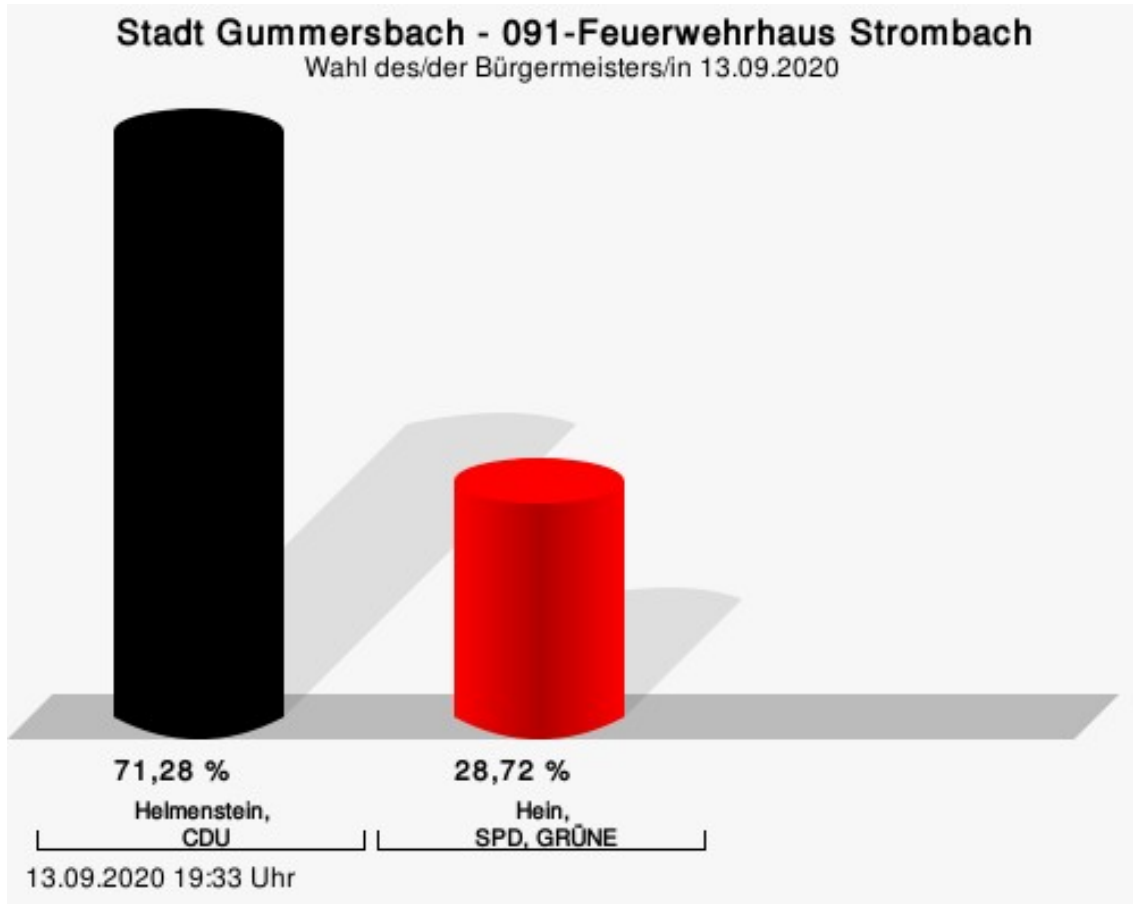
Hein, SPD, GRÜNE = Thomas Hein, Sozialdemokratische Partei Deutschlands, BÜNDNIS 90/DIE GRÜNEN

## Wahlbeteiligung



## 091-Feuerwehrhaus Strombach

	Anzahl	Prozent
Helmenstein, CDU	278	71,28 %
Hein, SPD, GRÜNE	112	28,72 %

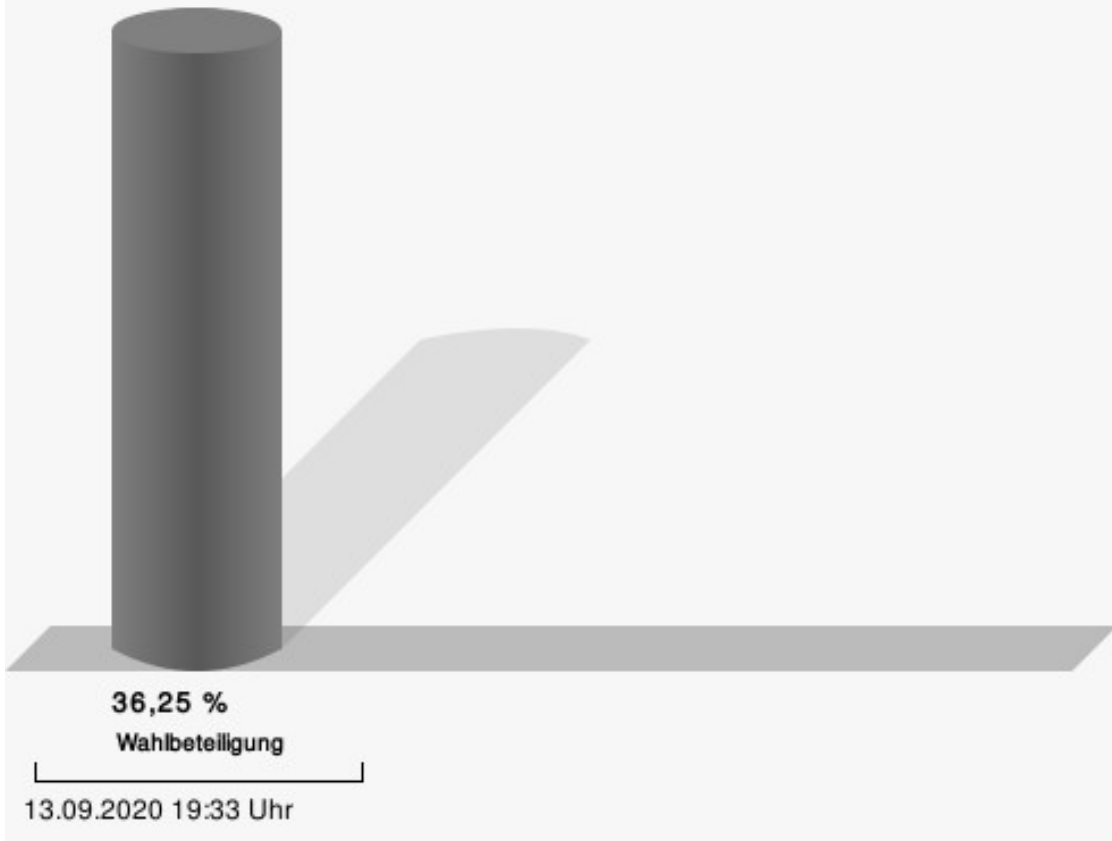


Helmenstein, CDU = Frank Helmenstein, Christlich Demokratische Union Deutschlands

Hein, SPD, GRÜNE = Thomas Hein, Sozialdemokratische Partei Deutschlands, BÜNDNIS 90/DIE GRÜNEN

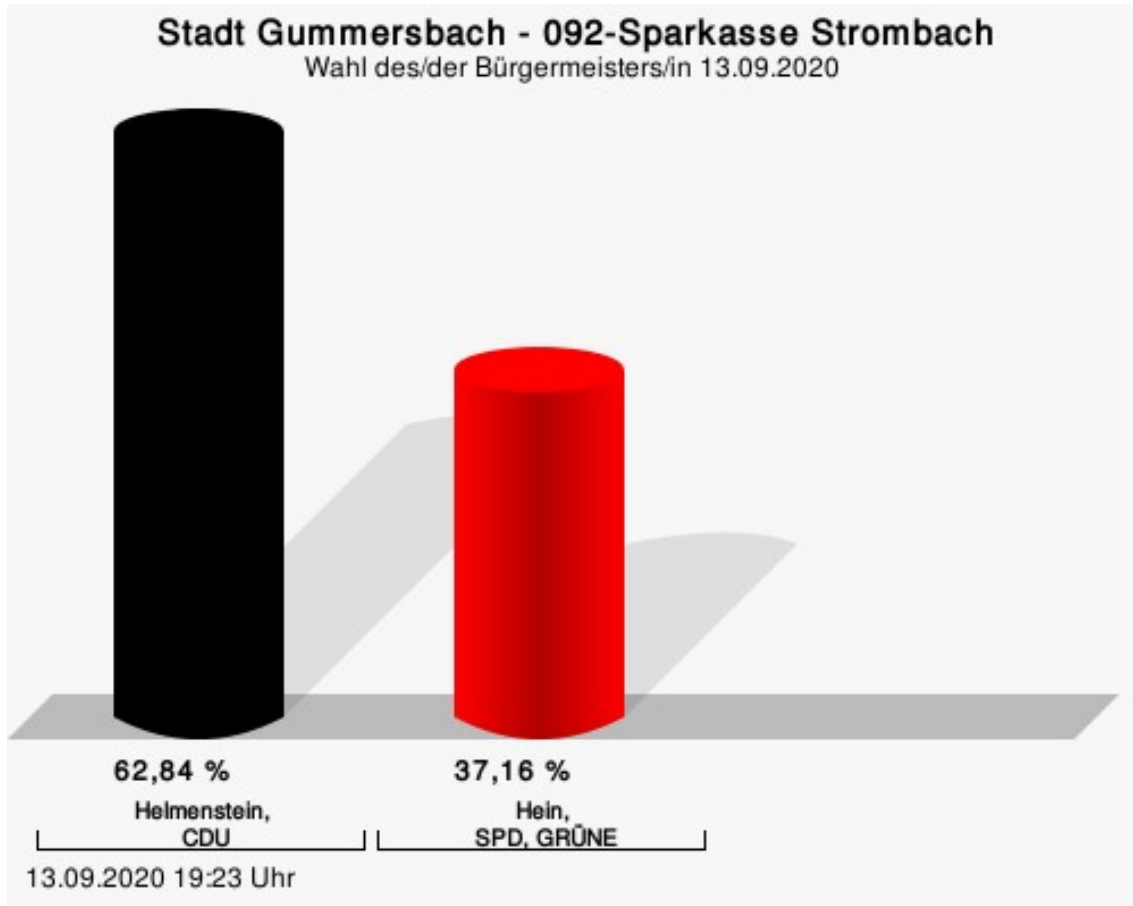


## Wahlbeteiligung



## 092-Sparkasse Strombach

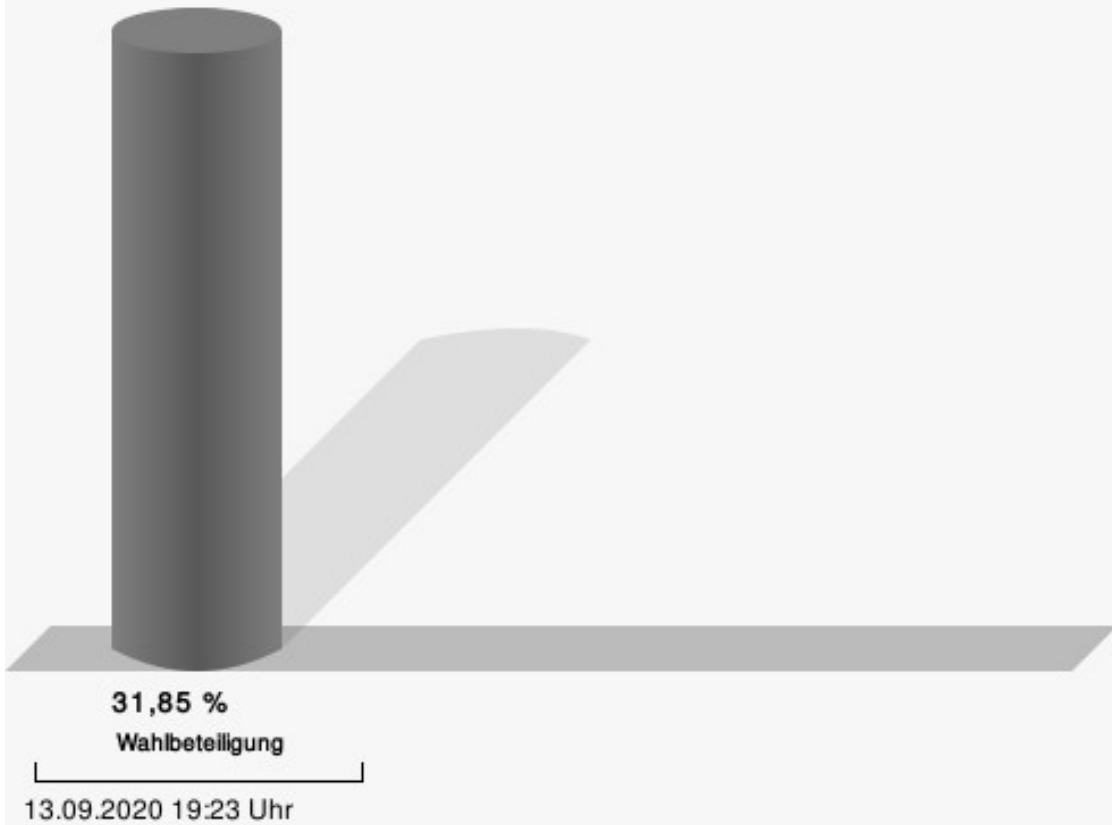
	Anzahl	Prozent
Helmenstein, CDU	186	62,84 %
Hein, SPD, GRÜNE	110	37,16 %



Helmenstein, CDU = Frank Helmenstein, Christlich Demokratische Union Deutschlands

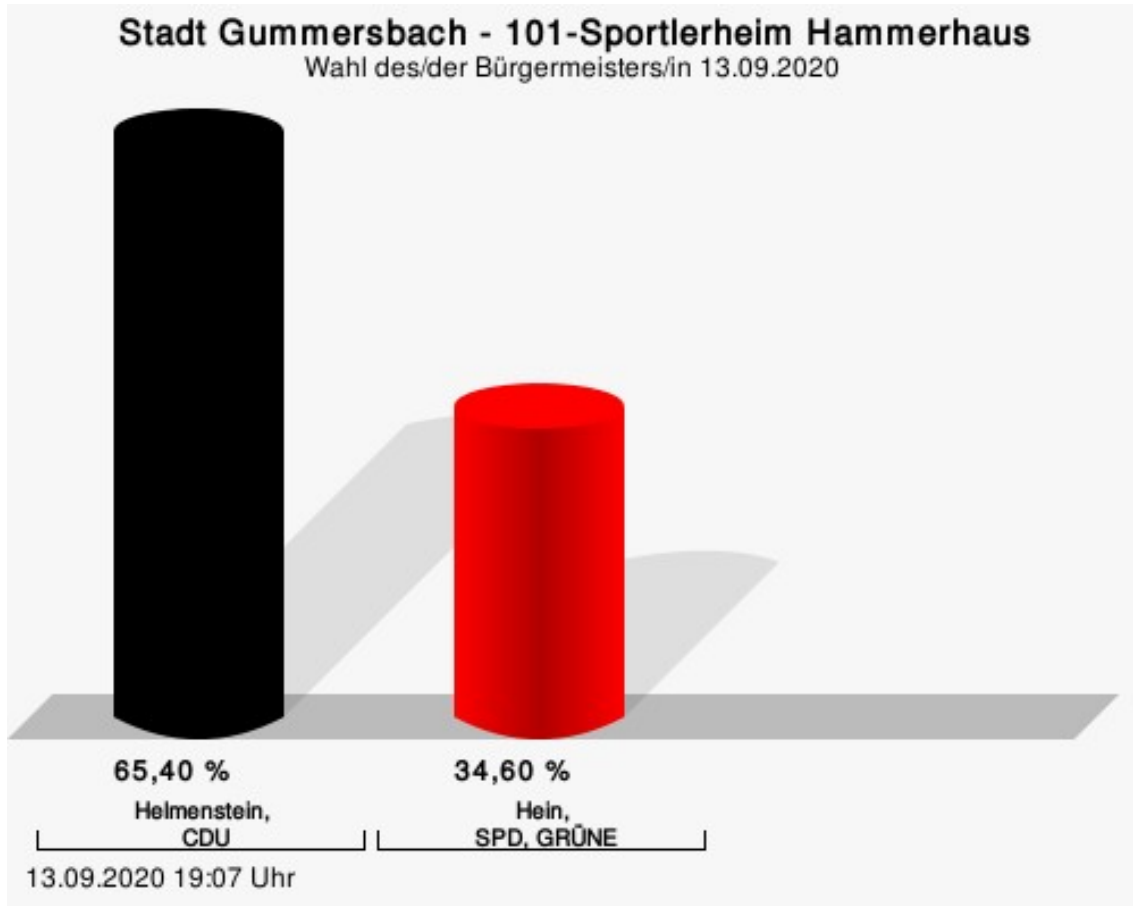
Hein, SPD, GRÜNE = Thomas Hein, Sozialdemokratische Partei Deutschlands, BÜNDNIS 90/DIE GRÜNEN

## Wahlbeteiligung



## 101-Sportlerheim Hammerhaus

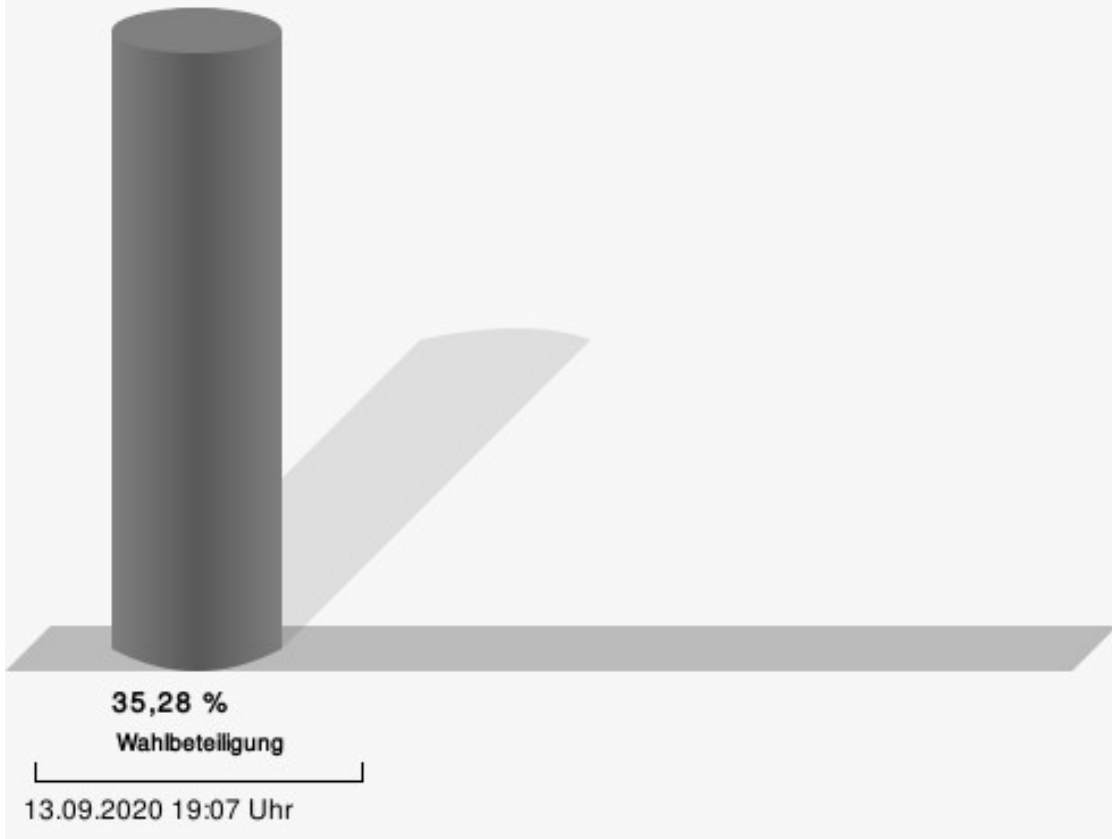
	Anzahl	Prozent
Helmenstein, CDU	138	65,40 %
Hein, SPD, GRÜNE	73	34,60 %



Helmenstein, CDU = Frank Helmenstein, Christlich Demokratische Union Deutschlands

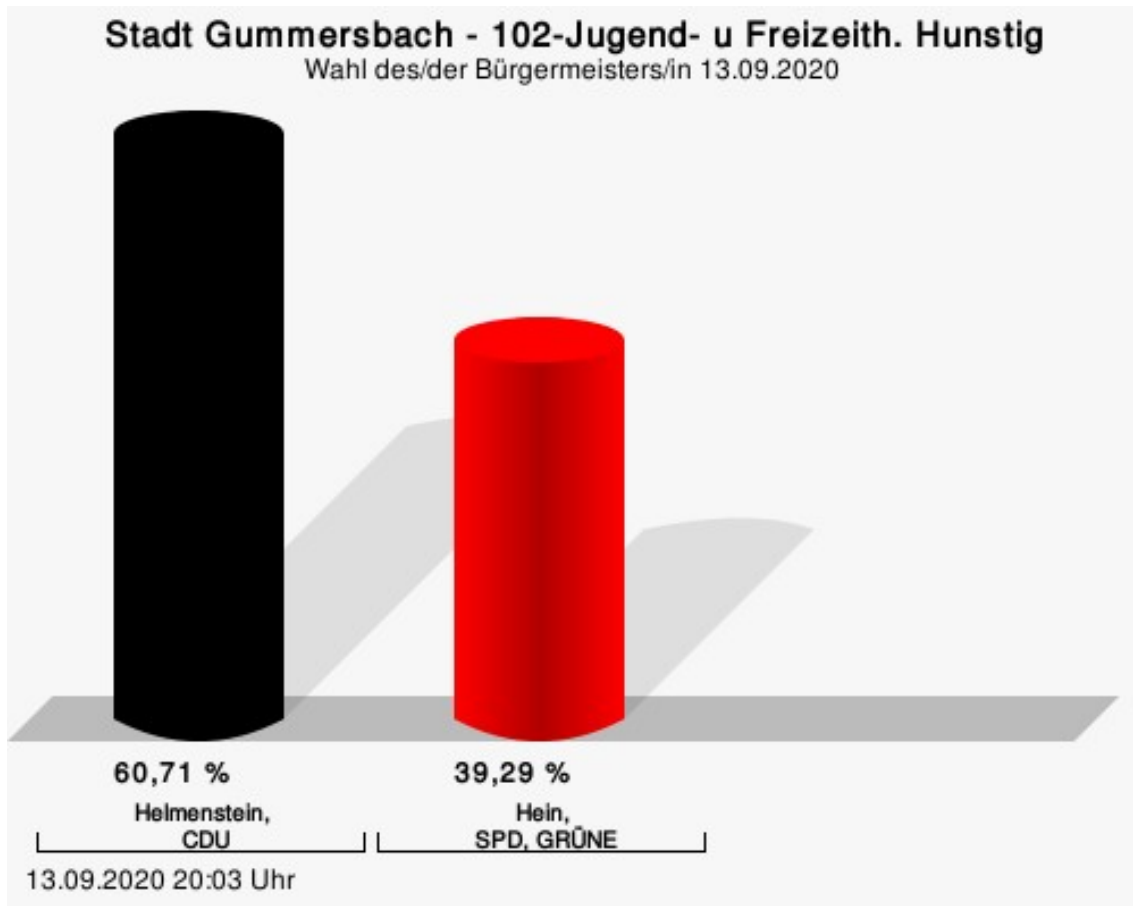
Hein, SPD, GRÜNE = Thomas Hein, Sozialdemokratische Partei Deutschlands, BÜNDNIS 90/DIE GRÜNEN

## Wahlbeteiligung



## 102-Jugend- u Freizeith. Hunstig

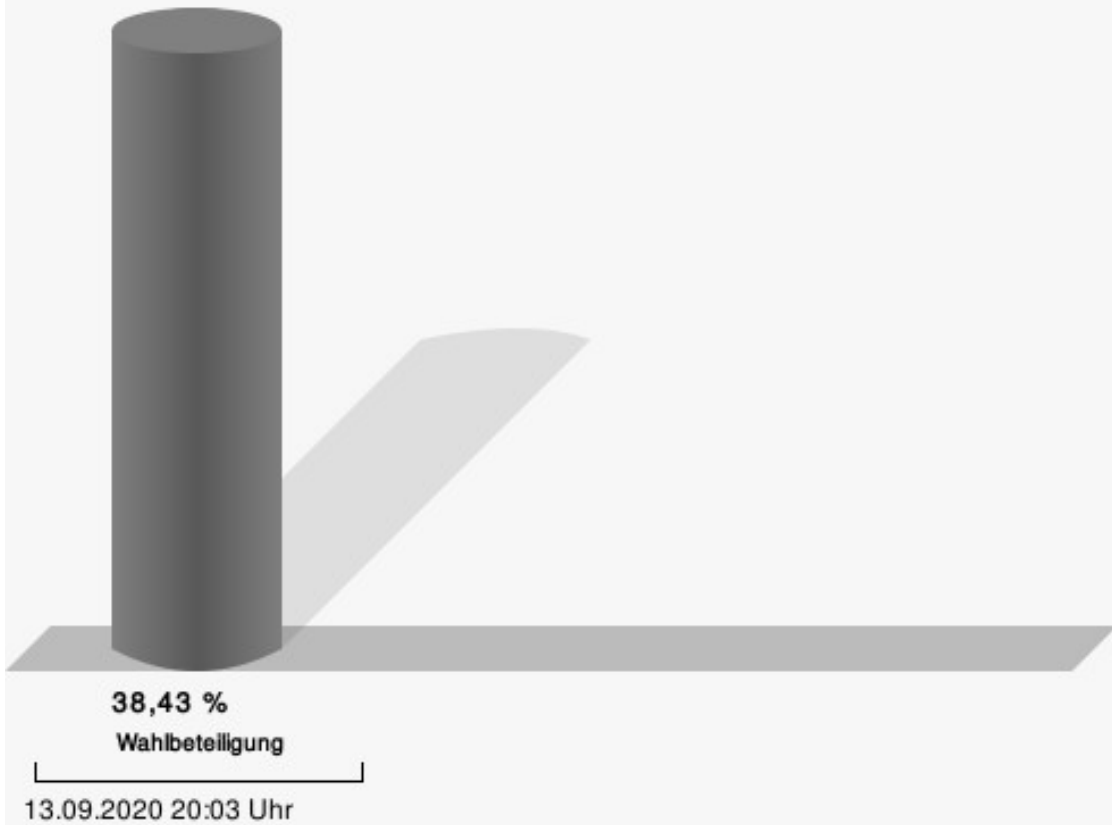
	Anzahl	Prozent
Helmenstein, CDU	258	60,71 %
Hein, SPD, GRÜNE	167	39,29 %



Helmenstein, CDU = Frank Helmenstein, Christlich Demokratische Union Deutschlands

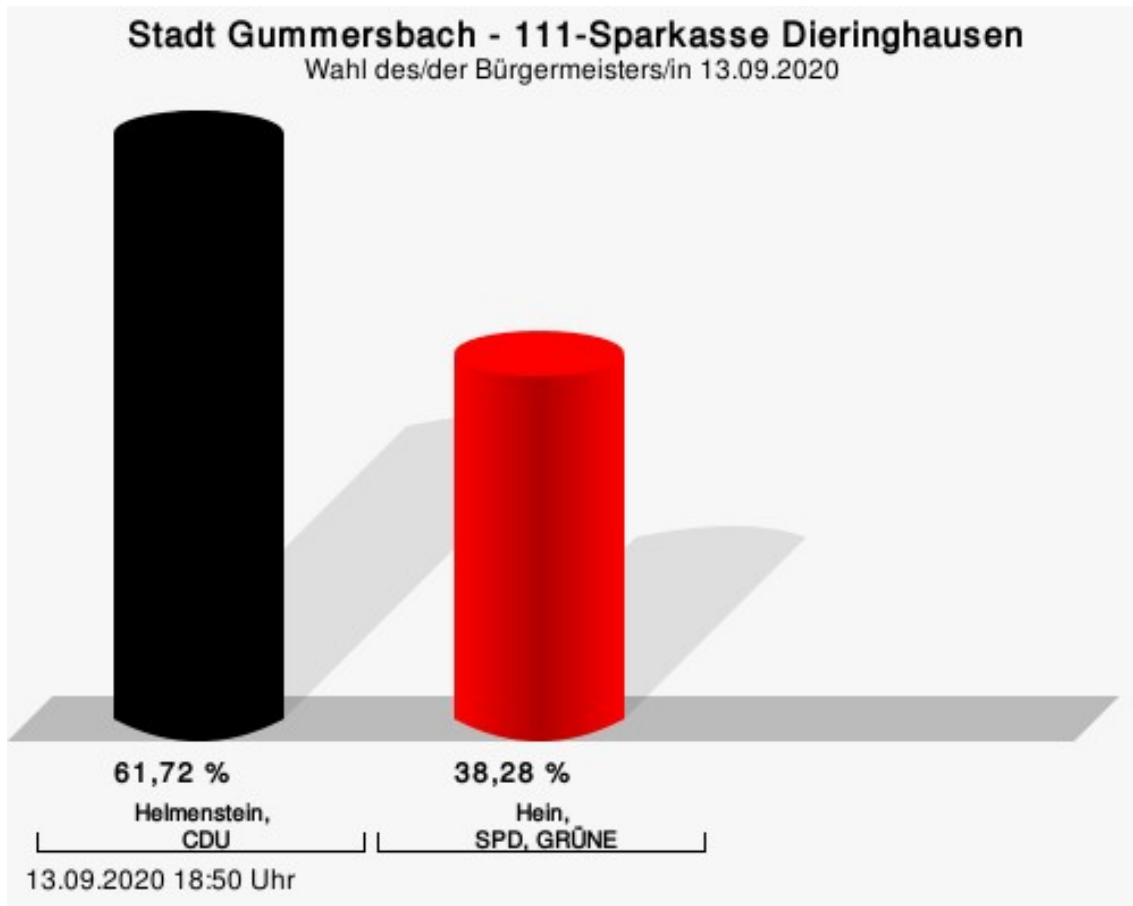
Hein, SPD, GRÜNE = Thomas Hein, Sozialdemokratische Partei Deutschlands, BÜNDNIS 90/DIE GRÜNEN

## Wahlbeteiligung



## 111-Sparkasse Dieringhausen

	Anzahl	Prozent
Helmenstein, CDU	129	61,72 %
Hein, SPD, GRÜNE	80	38,28 %

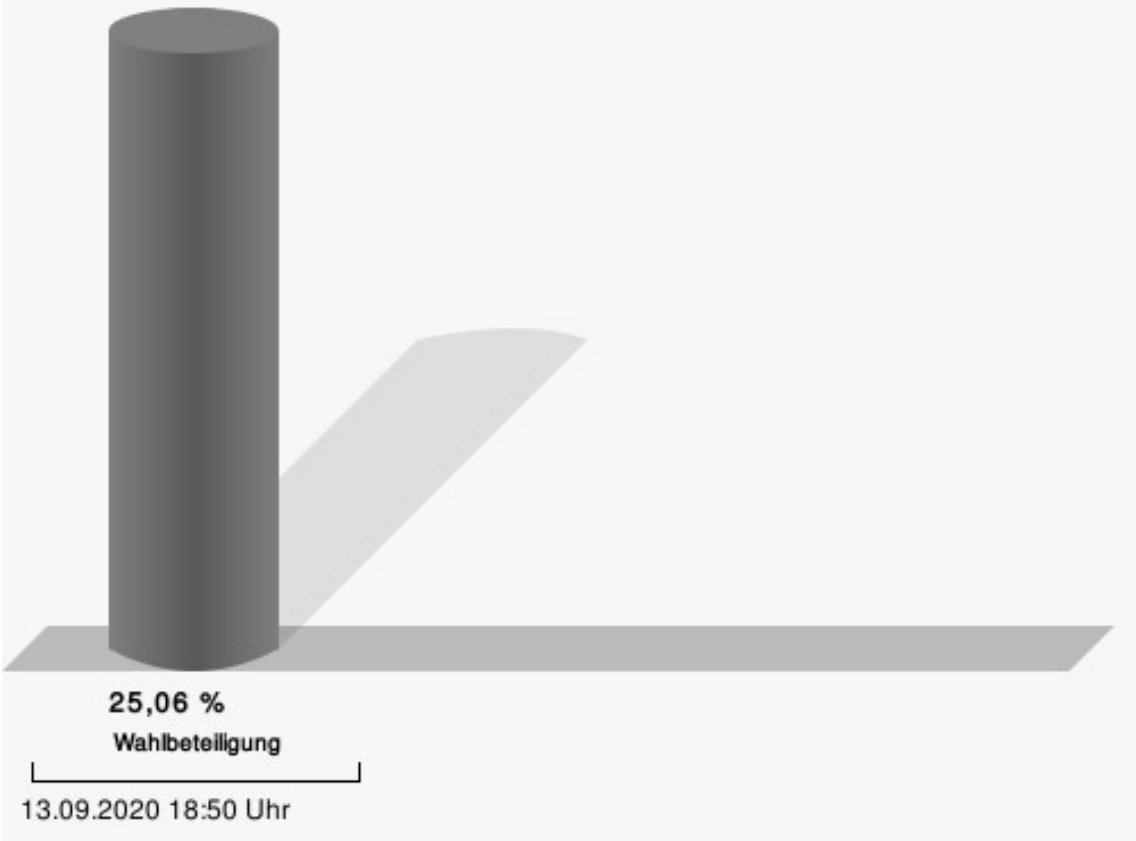


Helmenstein, CDU = Frank Helmenstein, Christlich Demokratische Union Deutschlands

Hein, SPD, GRÜNE = Thomas Hein, Sozialdemokratische Partei Deutschlands, BÜNDNIS 90/DIE GRÜNEN

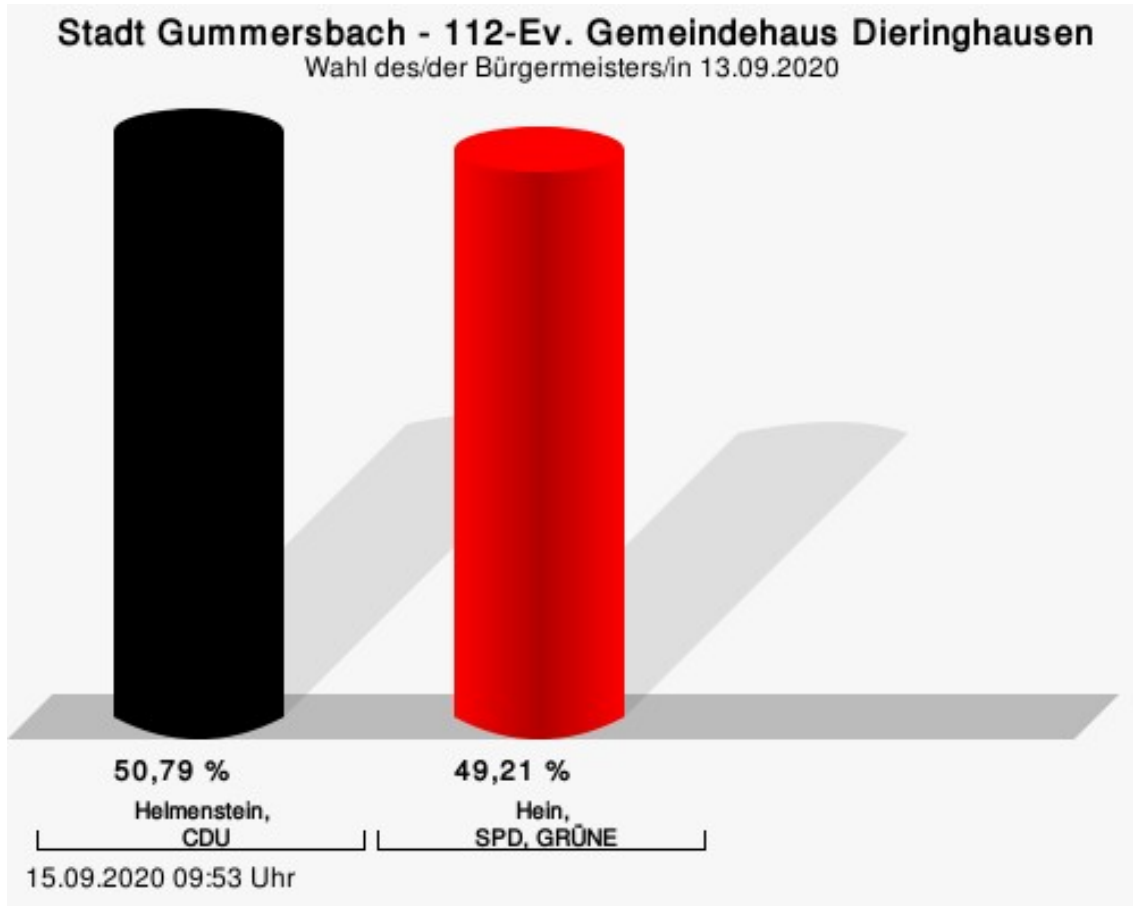


# Wahlbeteiligung



## 112-Ev. Gemeindehaus Dieringhausen

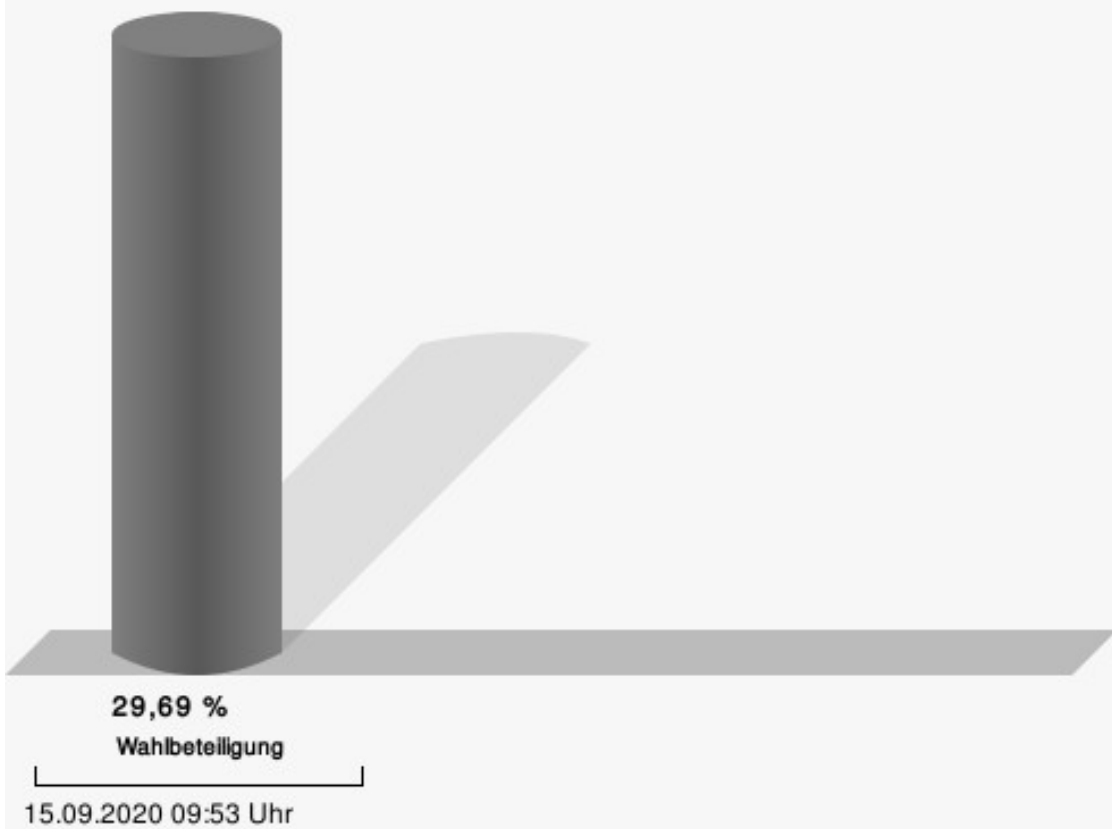
	Anzahl	Prozent
Helmenstein, CDU	129	50,79 %
Hein, SPD, GRÜNE	125	49,21 %



Helmenstein, CDU = Frank Helmenstein, Christlich Demokratische Union Deutschlands

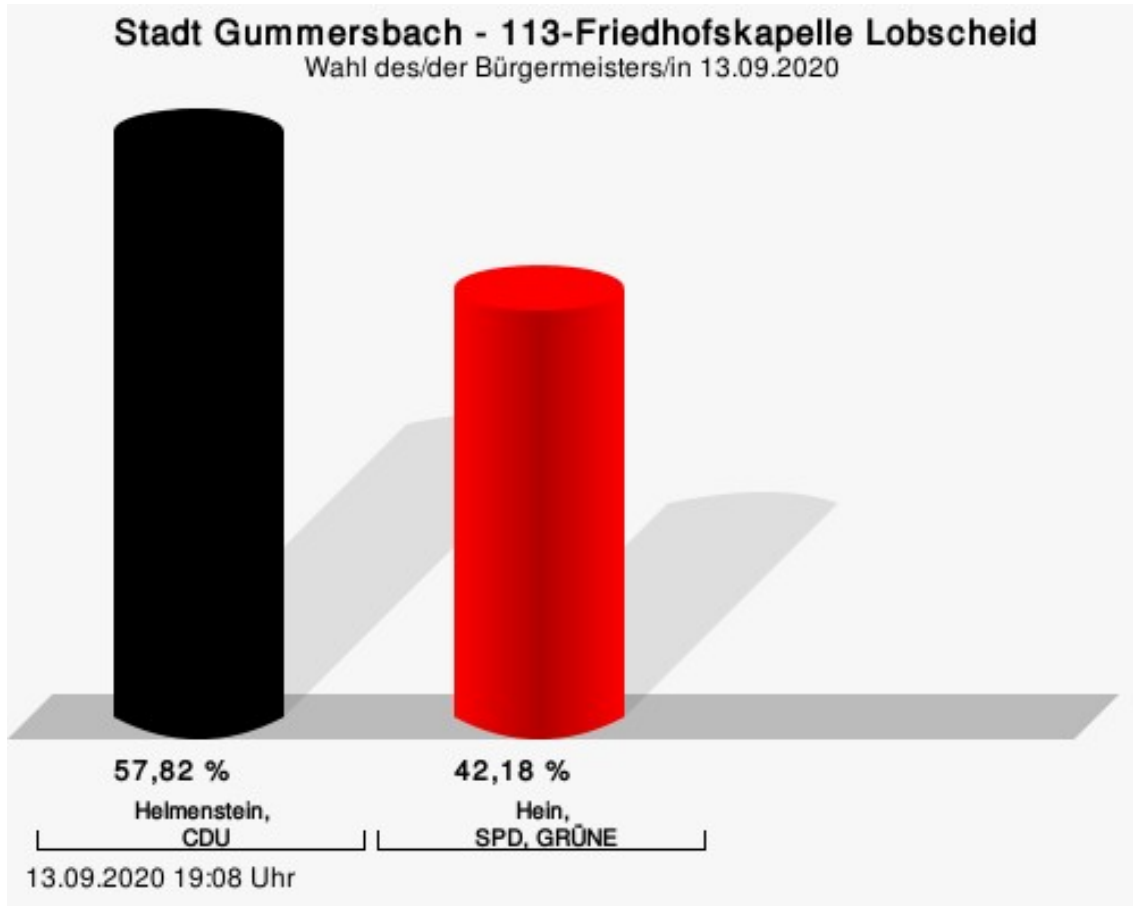
Hein, SPD, GRÜNE = Thomas Hein, Sozialdemokratische Partei Deutschlands, BÜNDNIS 90/DIE GRÜNEN

## Wahlbeteiligung



## 113-Friedhofskapelle Lobscheid

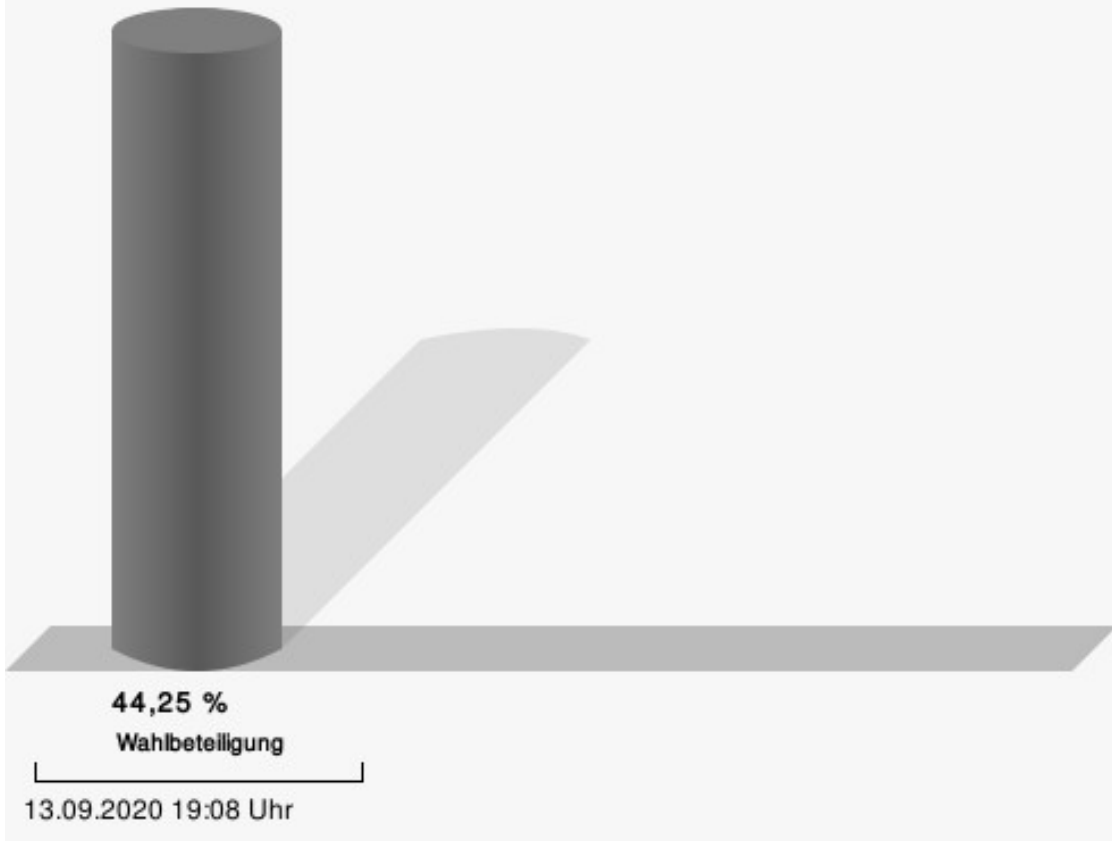
	Anzahl	Prozent
Helmenstein, CDU	85	57,82 %
Hein, SPD, GRÜNE	62	42,18 %



Helmenstein, CDU = Frank Helmenstein, Christlich Demokratische Union Deutschlands

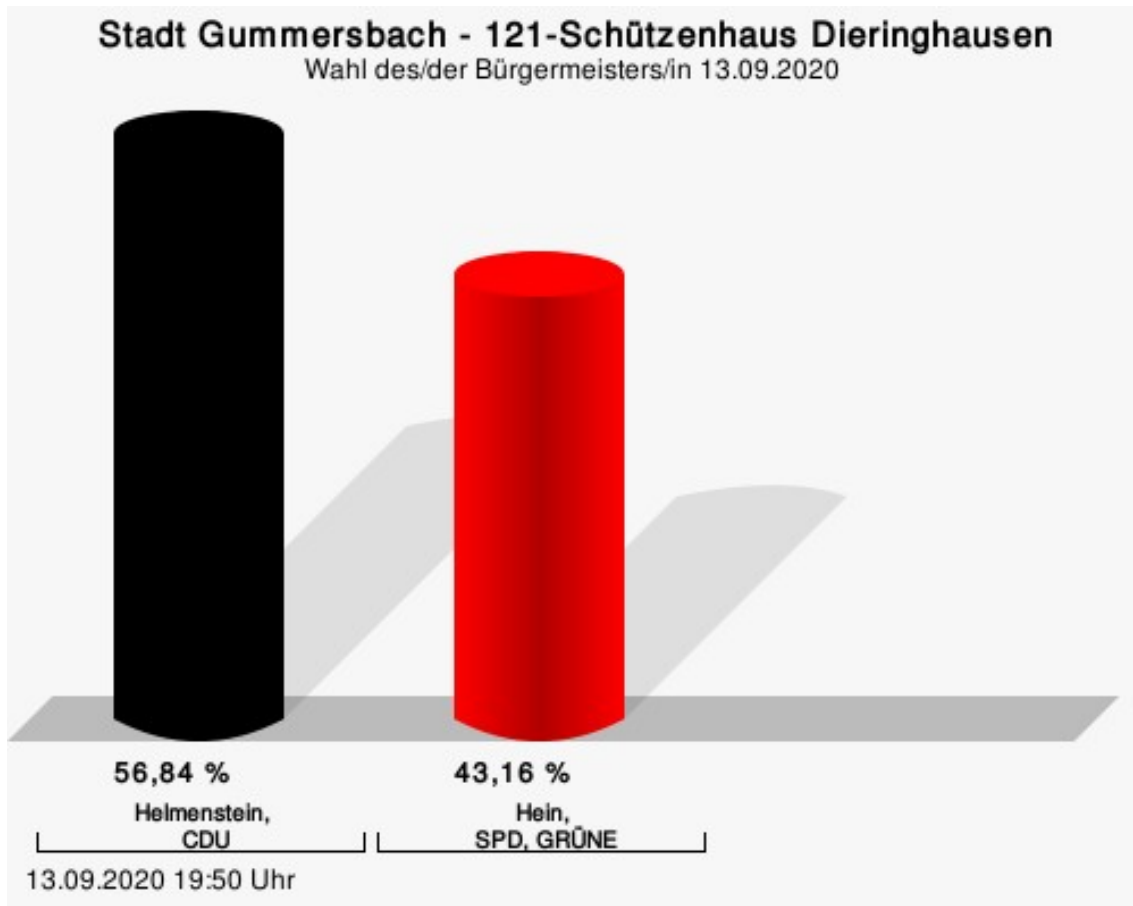
Hein, SPD, GRÜNE = Thomas Hein, Sozialdemokratische Partei Deutschlands, BÜNDNIS 90/DIE GRÜNEN

## Wahlbeteiligung



## 121-Schützenhaus Dieringhausen

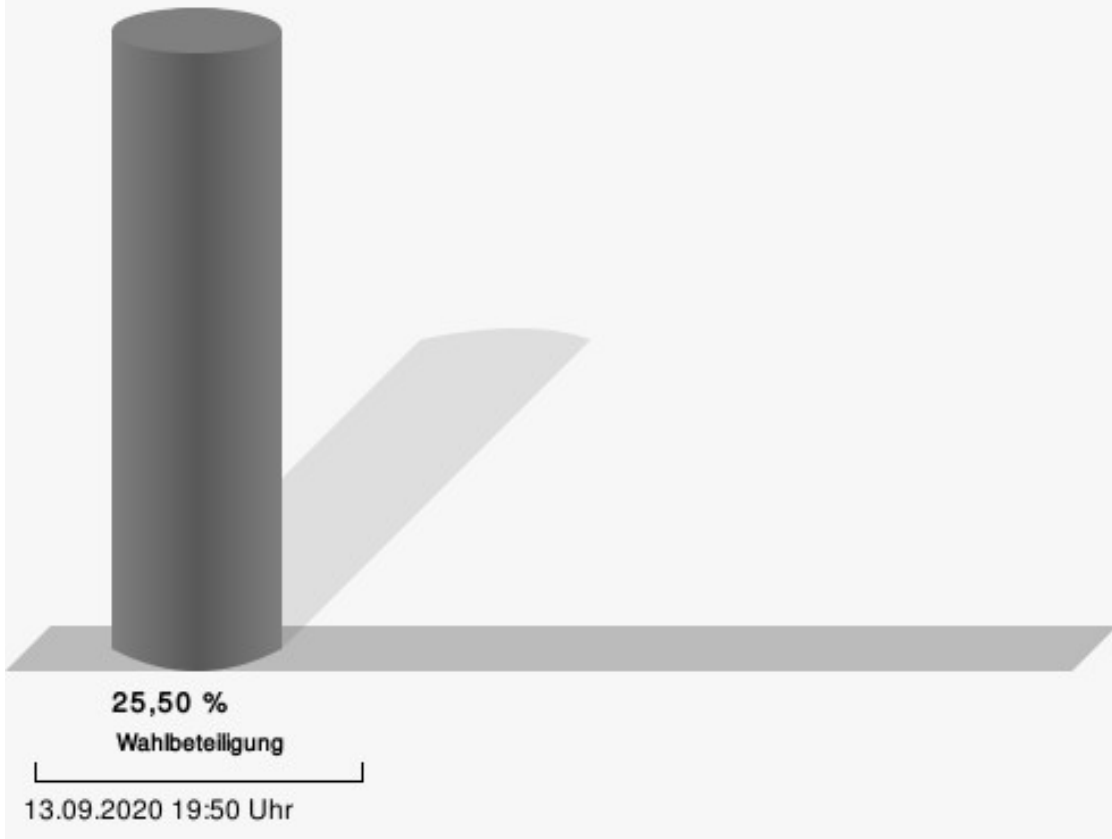
	Anzahl	Prozent
Helmenstein, CDU	133	56,84 %
Hein, SPD, GRÜNE	101	43,16 %



Helmenstein, CDU = Frank Helmenstein, Christlich Demokratische Union Deutschlands

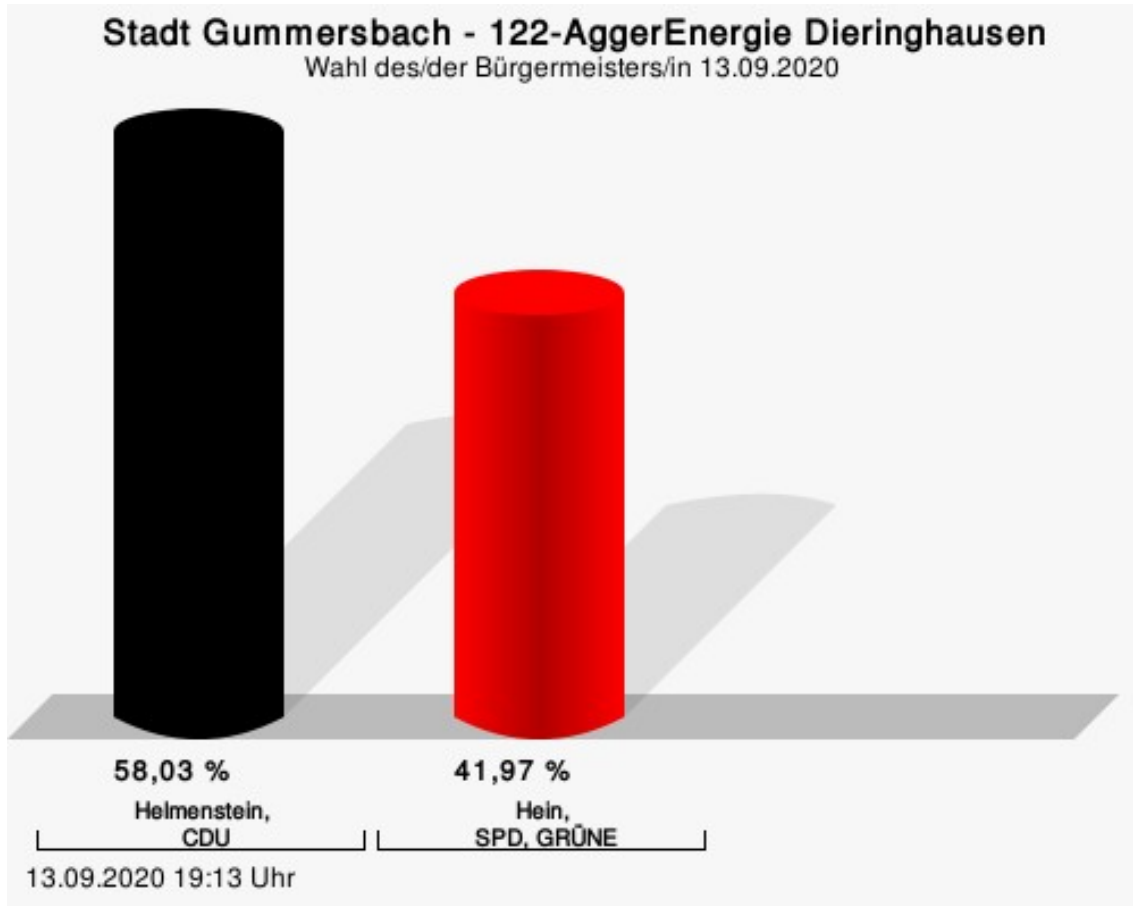
Hein, SPD, GRÜNE = Thomas Hein, Sozialdemokratische Partei Deutschlands, BÜNDNIS 90/DIE GRÜNEN

## Wahlbeteiligung



## 122-AggerEnergie Dieringhausen

	Anzahl	Prozent
Helmenstein, CDU	159	58,03 %
Hein, SPD, GRÜNE	115	41,97 %

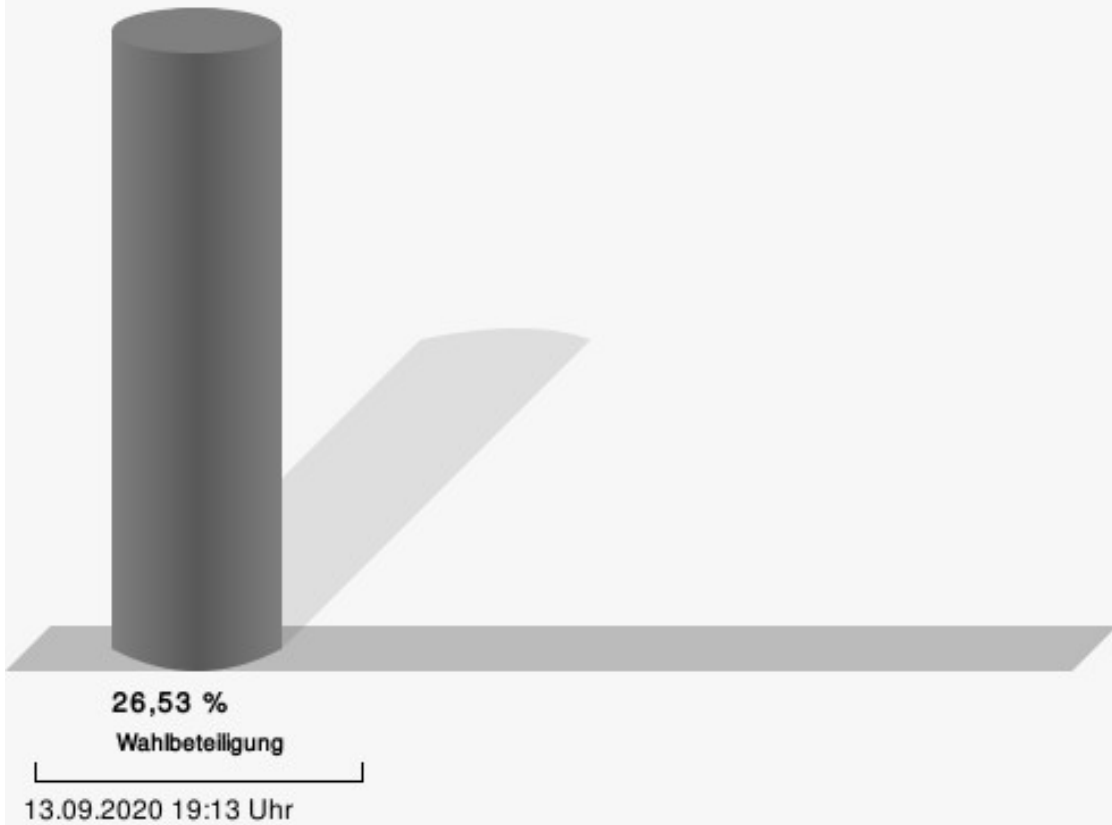


Helmenstein, CDU = Frank Helmenstein, Christlich Demokratische Union Deutschlands

Hein, SPD, GRÜNE = Thomas Hein, Sozialdemokratische Partei Deutschlands, BÜNDNIS 90/DIE GRÜNEN

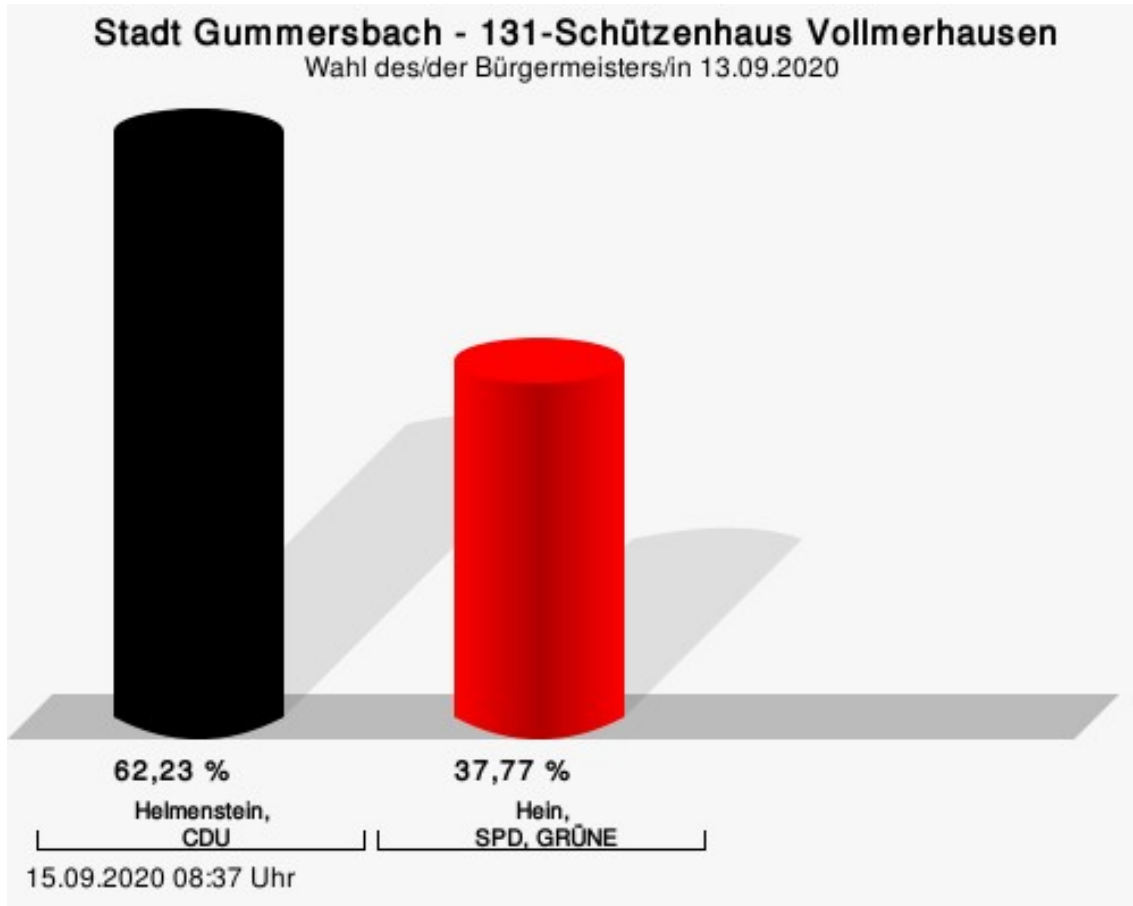


## Wahlbeteiligung



## 131-Schützenhaus Vollmerhausen


	Anzahl	Prozent
Helmenstein, CDU	145	62,23 %
Hein, SPD, GRÜNE	88	37,77 %



Helmenstein, CDU = Frank Helmenstein, Christlich Demokratische Union Deutschlands

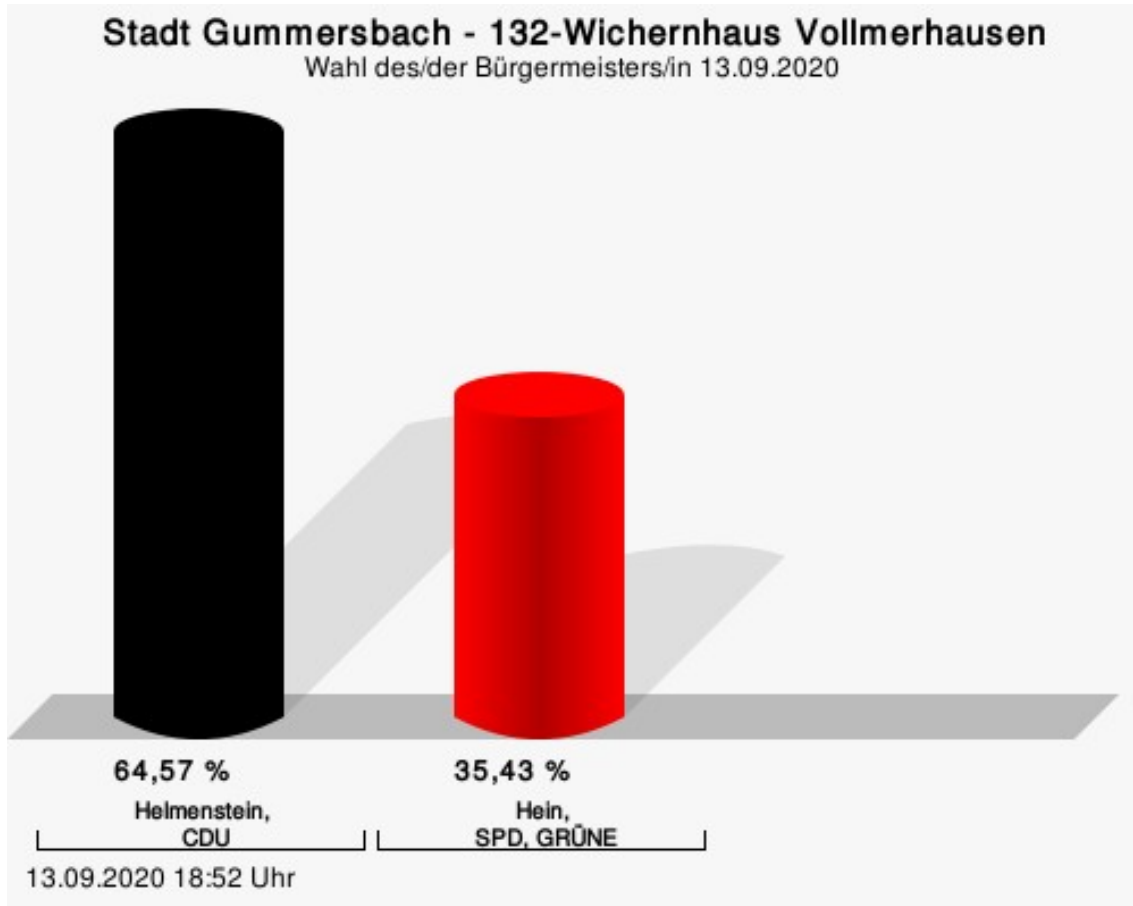
Hein, SPD, GRÜNE = Thomas Hein, Sozialdemokratische Partei Deutschlands, BÜNDNIS 90/DIE GRÜNEN

## Wahlbeteiligung



## 132-Wichernhaus Vollmerhausen

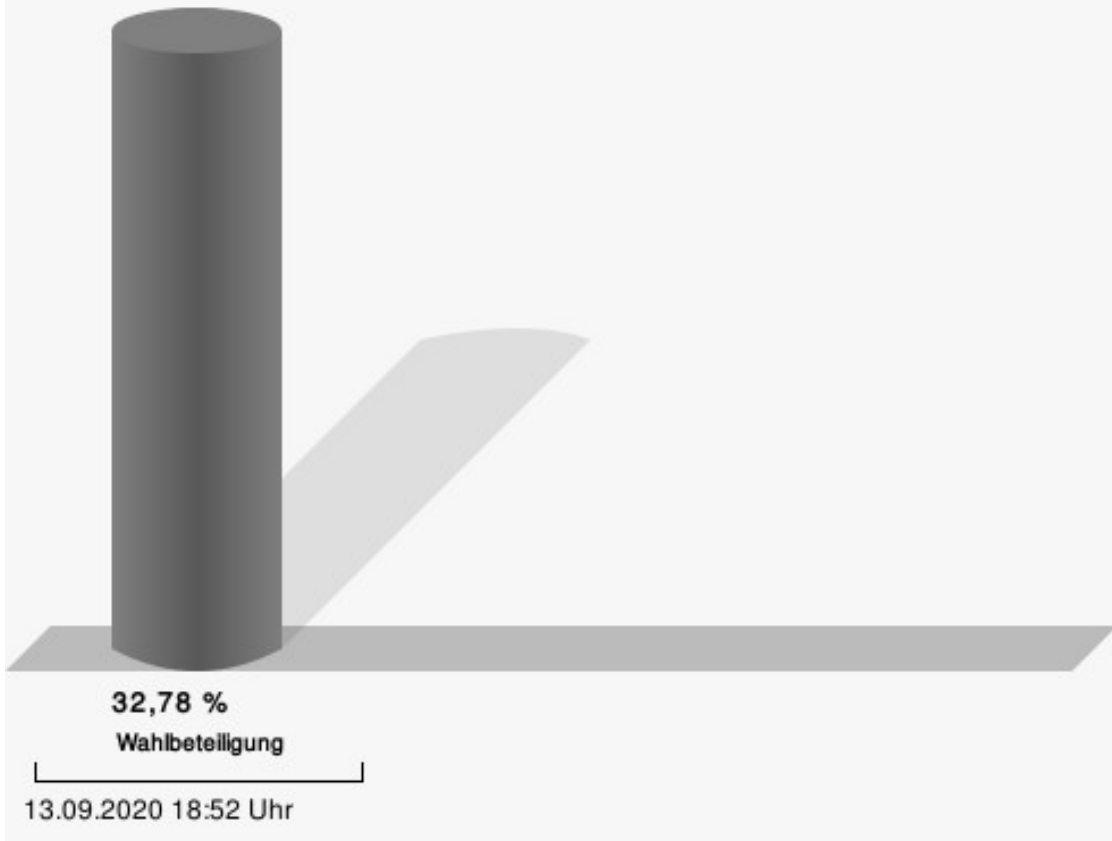
	Anzahl	Prozent
Helmenstein, CDU	164	64,57 %
Hein, SPD, GRÜNE	90	35,43 %



Helmenstein, CDU = Frank Helmenstein, Christlich Demokratische Union Deutschlands

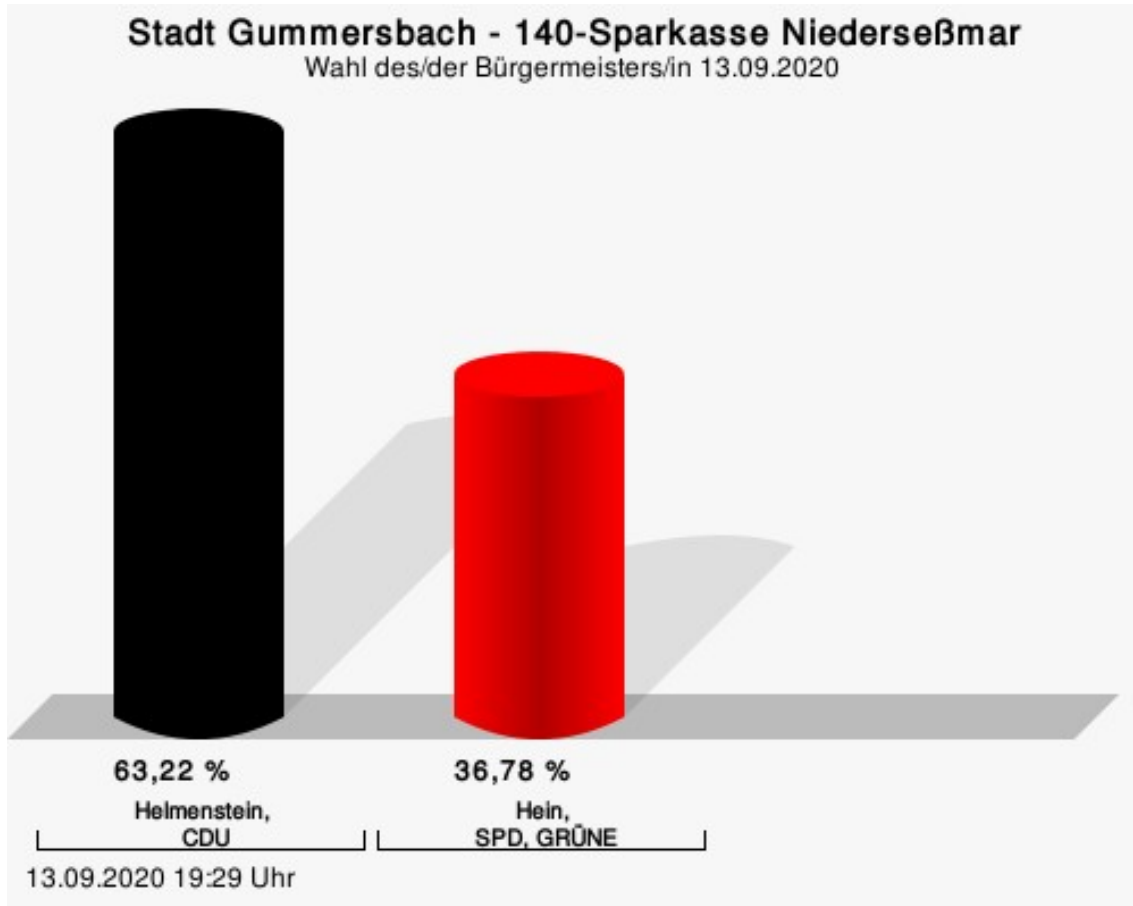
Hein, SPD, GRÜNE = Thomas Hein, Sozialdemokratische Partei Deutschlands, BÜNDNIS 90/DIE GRÜNEN

## Wahlbeteiligung



## 140-Sparkasse Niederseßmar

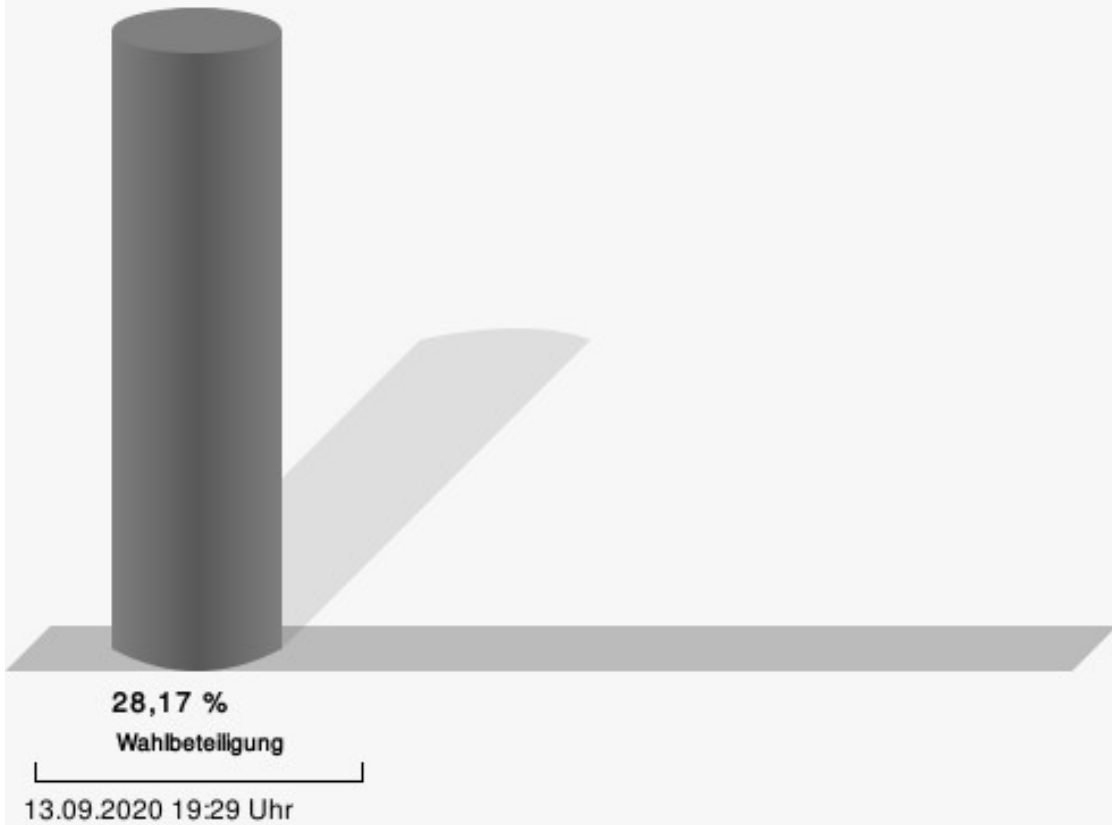
	Anzahl	Prozent
Helmenstein, CDU	287	63,22 %
Hein, SPD, GRÜNE	167	36,78 %



Helmenstein, CDU = Frank Helmenstein, Christlich Demokratische Union Deutschlands

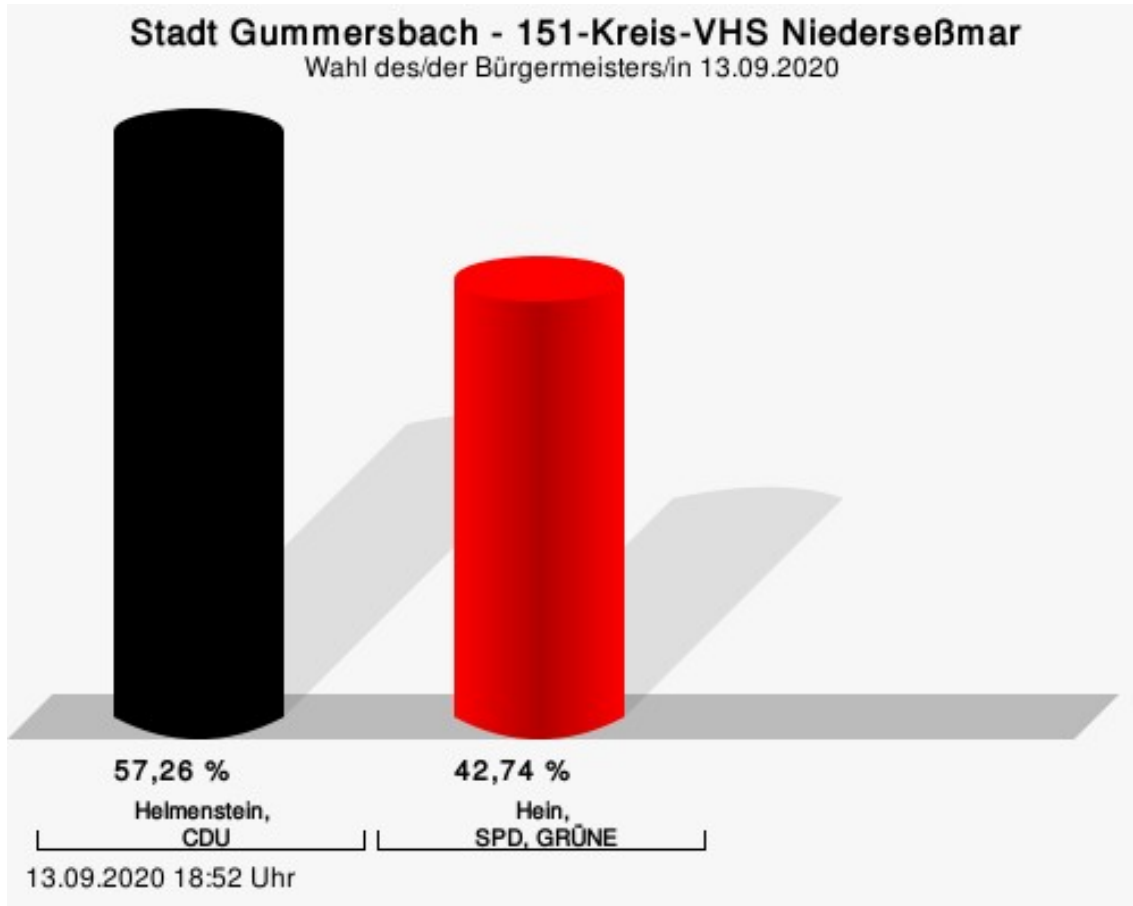
Hein, SPD, GRÜNE = Thomas Hein, Sozialdemokratische Partei Deutschlands, BÜNDNIS 90/DIE GRÜNEN

## Wahlbeteiligung



## 151-Kreis-VHS Niederseßmar

	Anzahl	Prozent
Helmenstein, CDU	142	57,26 %
Hein, SPD, GRÜNE	106	42,74 %

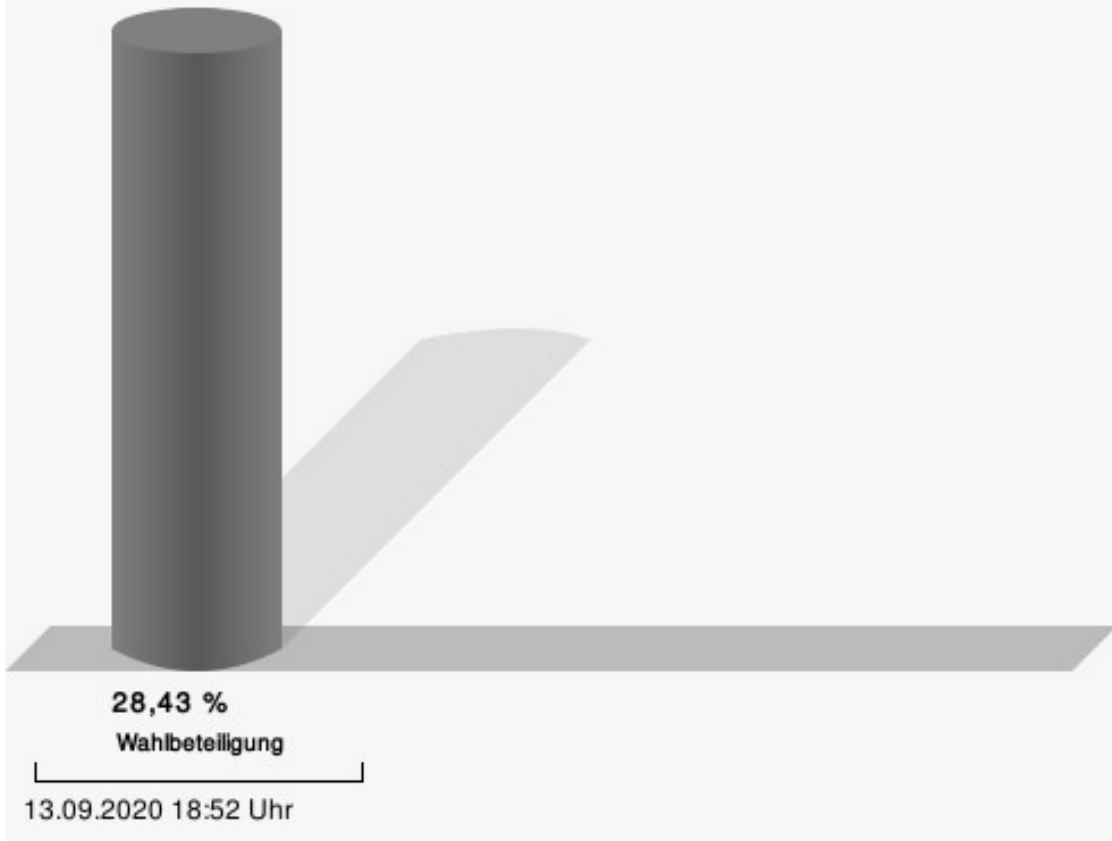


Helmenstein, CDU = Frank Helmenstein, Christlich Demokratische Union Deutschlands

Hein, SPD, GRÜNE = Thomas Hein, Sozialdemokratische Partei Deutschlands, BÜNDNIS 90/DIE GRÜNEN

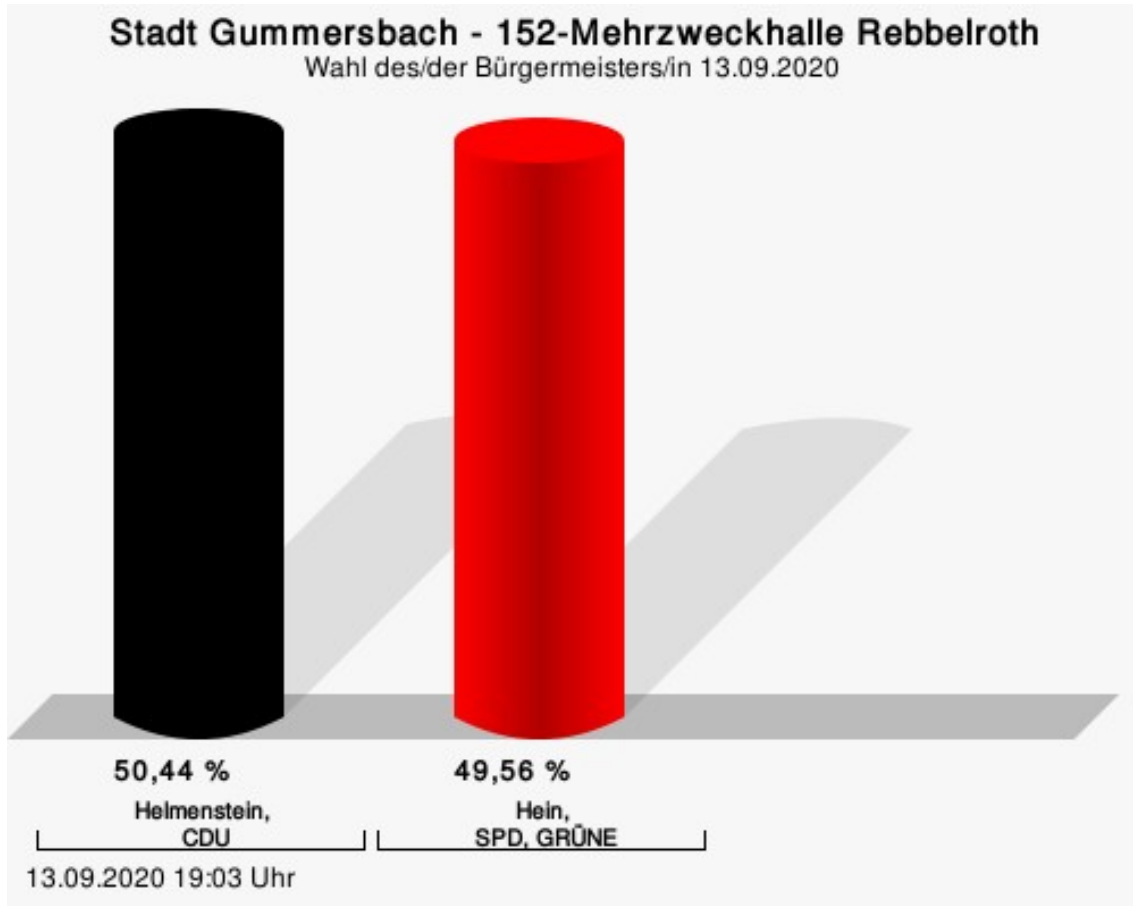


## Wahlbeteiligung



## 152-Mehrzweckhalle Rebbelroth

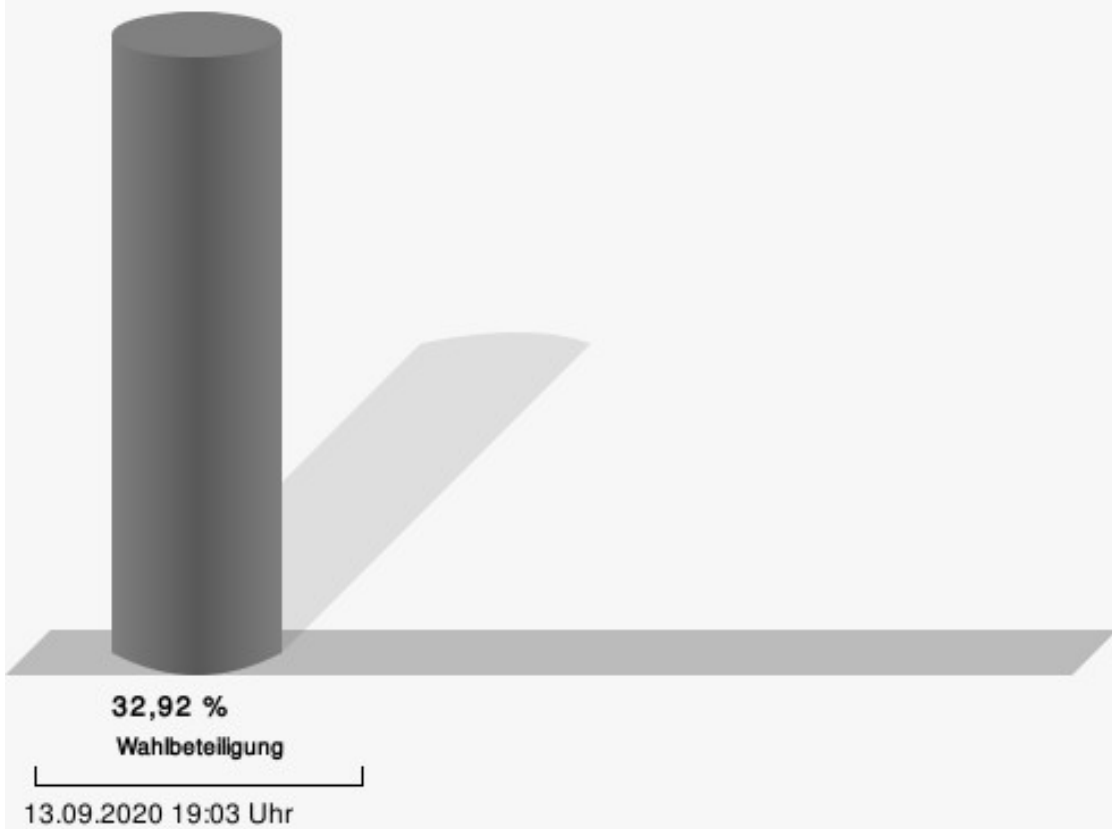
	Anzahl	Prozent
Helmenstein, CDU	115	50,44 %
Hein, SPD, GRÜNE	113	49,56 %



Helmenstein, CDU = Frank Helmenstein, Christlich Demokratische Union Deutschlands

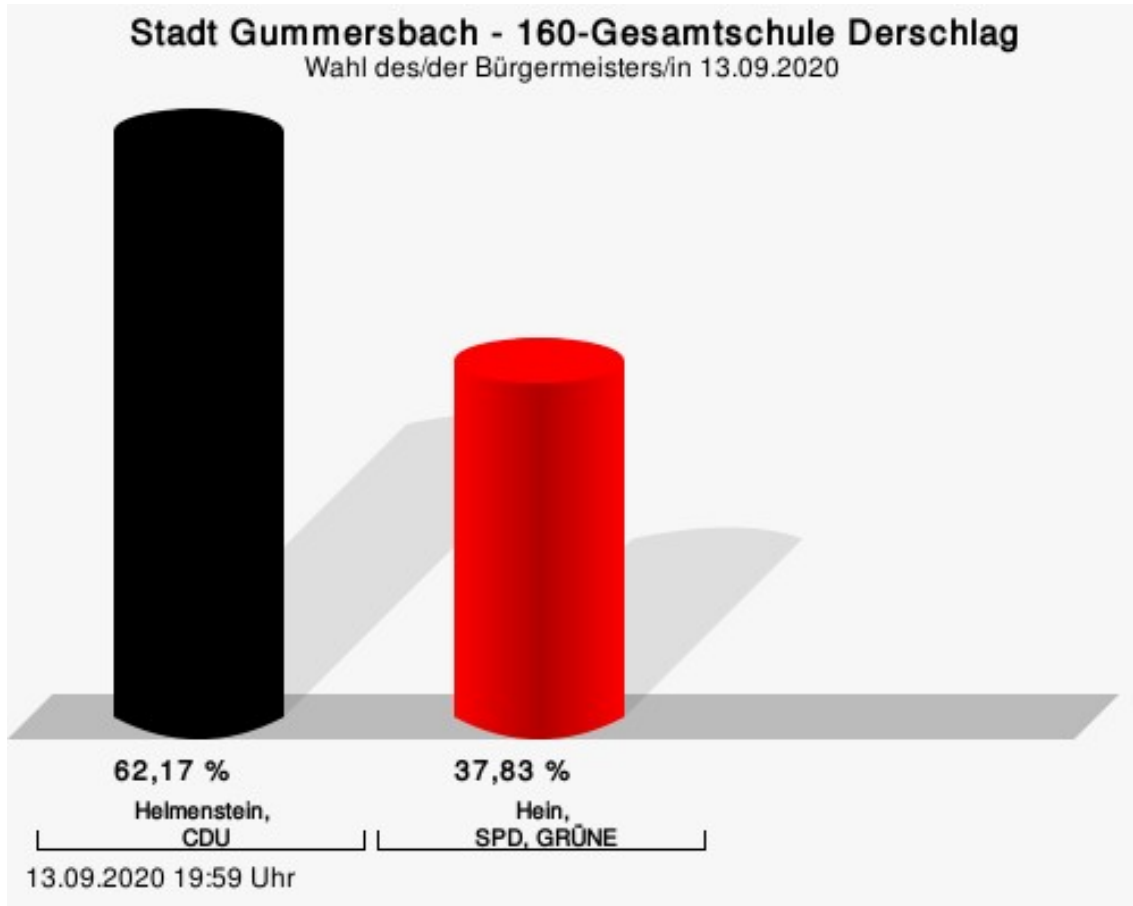
Hein, SPD, GRÜNE = Thomas Hein, Sozialdemokratische Partei Deutschlands, BÜNDNIS 90/DIE GRÜNEN

## Wahlbeteiligung



## 160-Gesamtschule Derschlag

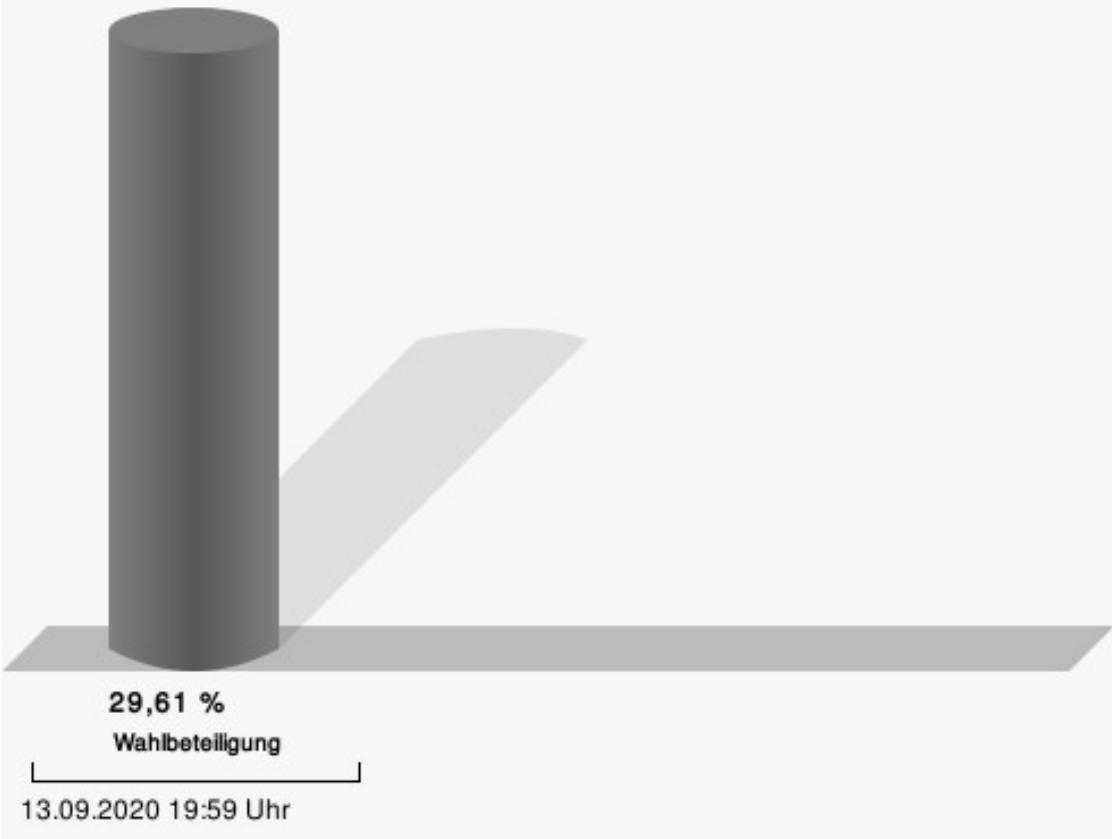
	Anzahl	Prozent
Helmenstein, CDU	286	62,17 %
Hein, SPD, GRÜNE	174	37,83 %



Helmenstein, CDU = Frank Helmenstein, Christlich Demokratische Union Deutschlands

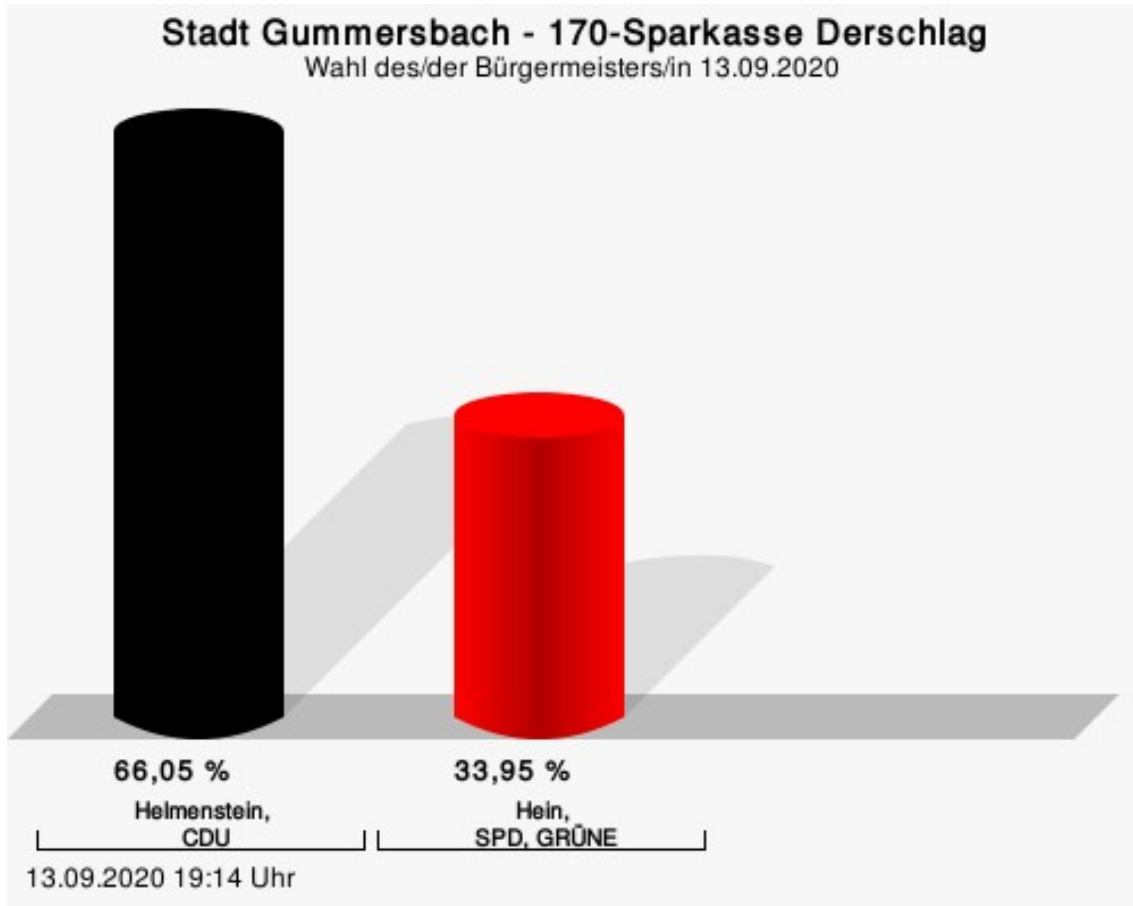
Hein, SPD, GRÜNE = Thomas Hein, Sozialdemokratische Partei Deutschlands, BÜNDNIS 90/DIE GRÜNEN

# Wahlbeteiligung



## 170-Sparkasse Derschlag

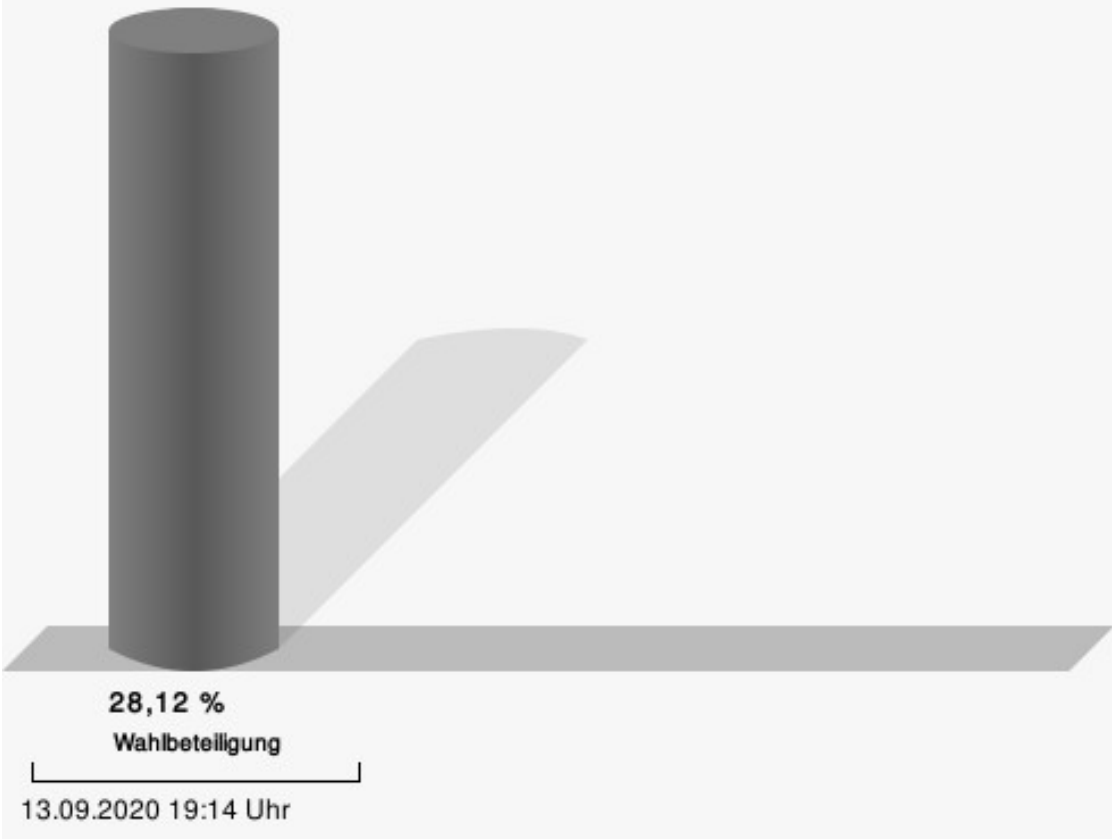
	Anzahl	Prozent
Helmenstein, CDU	286	66,05 %
Hein, SPD, GRÜNE	147	33,95 %



Helmenstein, CDU = Frank Helmenstein, Christlich Demokratische Union Deutschlands

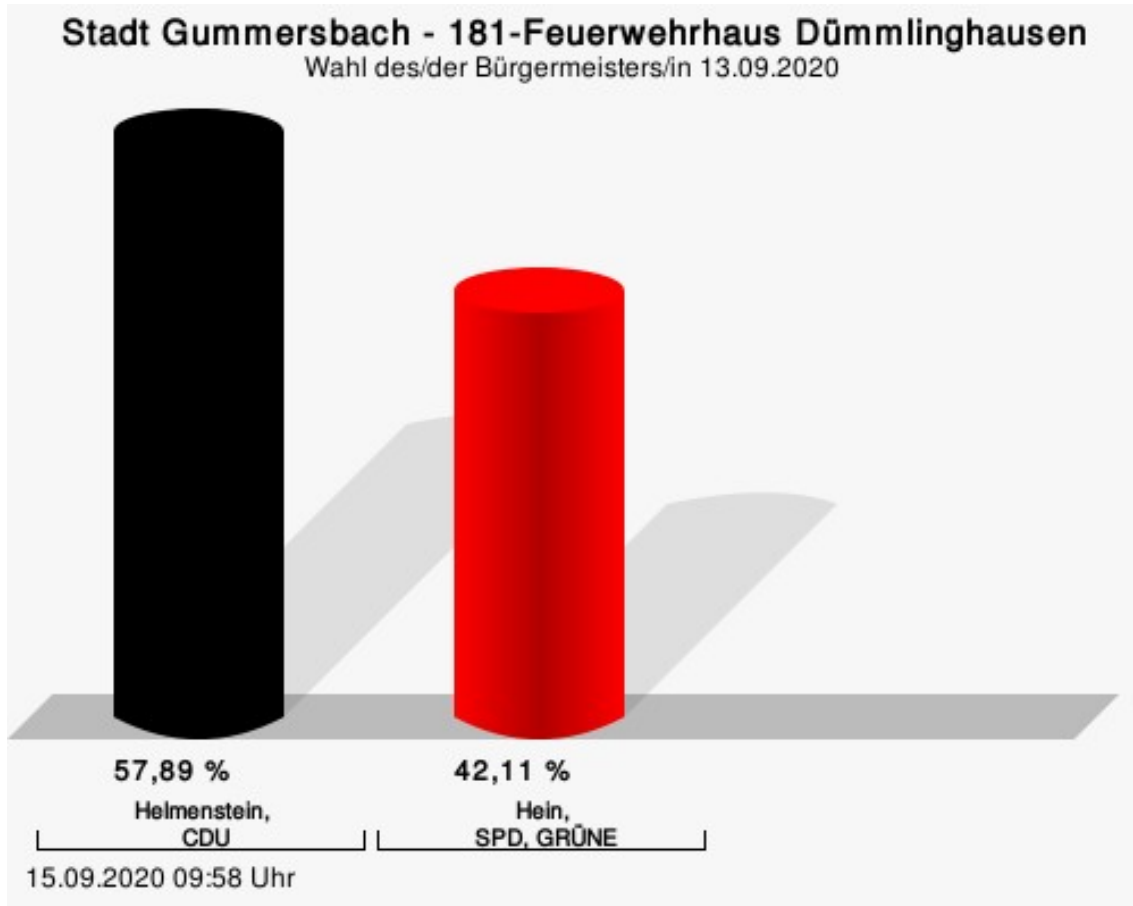
Hein, SPD, GRÜNE = Thomas Hein, Sozialdemokratische Partei Deutschlands, BÜNDNIS 90/DIE GRÜNEN

# Wahlbeteiligung



## 181-Feuerwehrhaus Dümmlinghausen

	Anzahl	Prozent
Helmenstein, CDU	132	57,89 %
Hein, SPD, GRÜNE	96	42,11 %

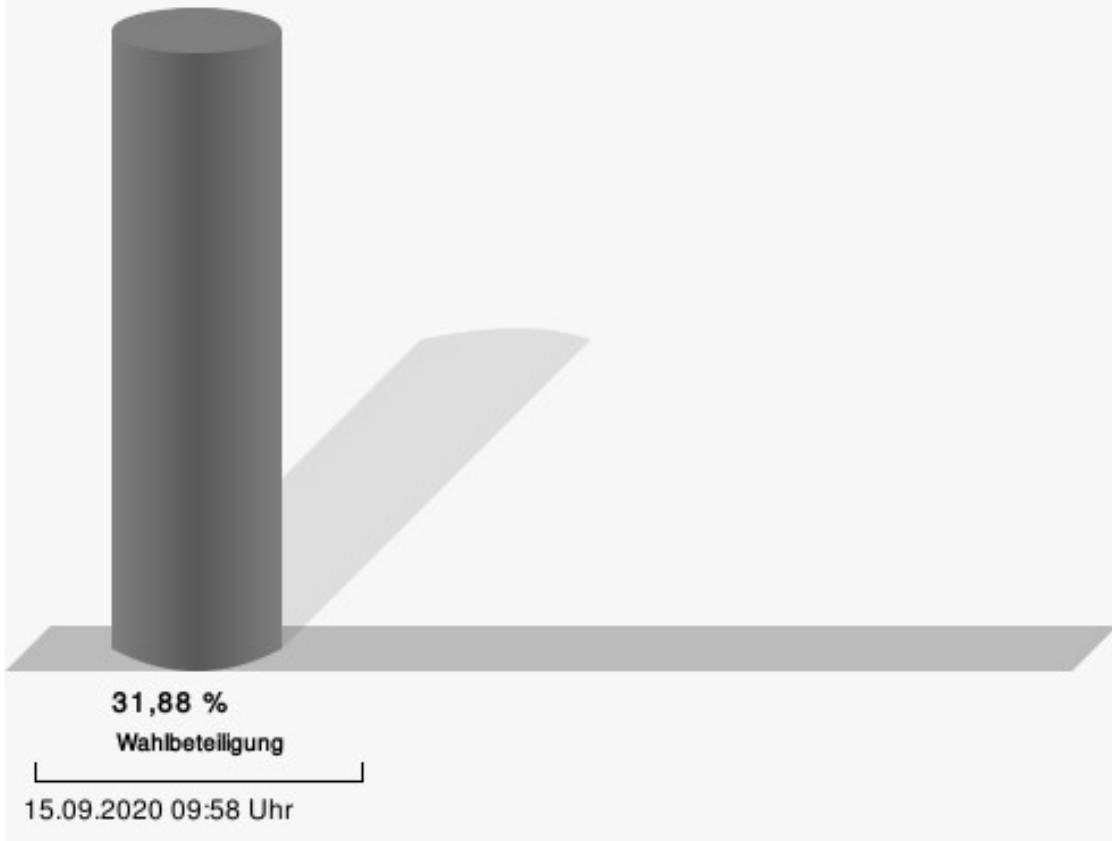


Helmenstein, CDU = Frank Helmenstein, Christlich Demokratische Union Deutschlands

Hein, SPD, GRÜNE = Thomas Hein, Sozialdemokratische Partei Deutschlands, BÜNDNIS 90/DIE GRÜNEN

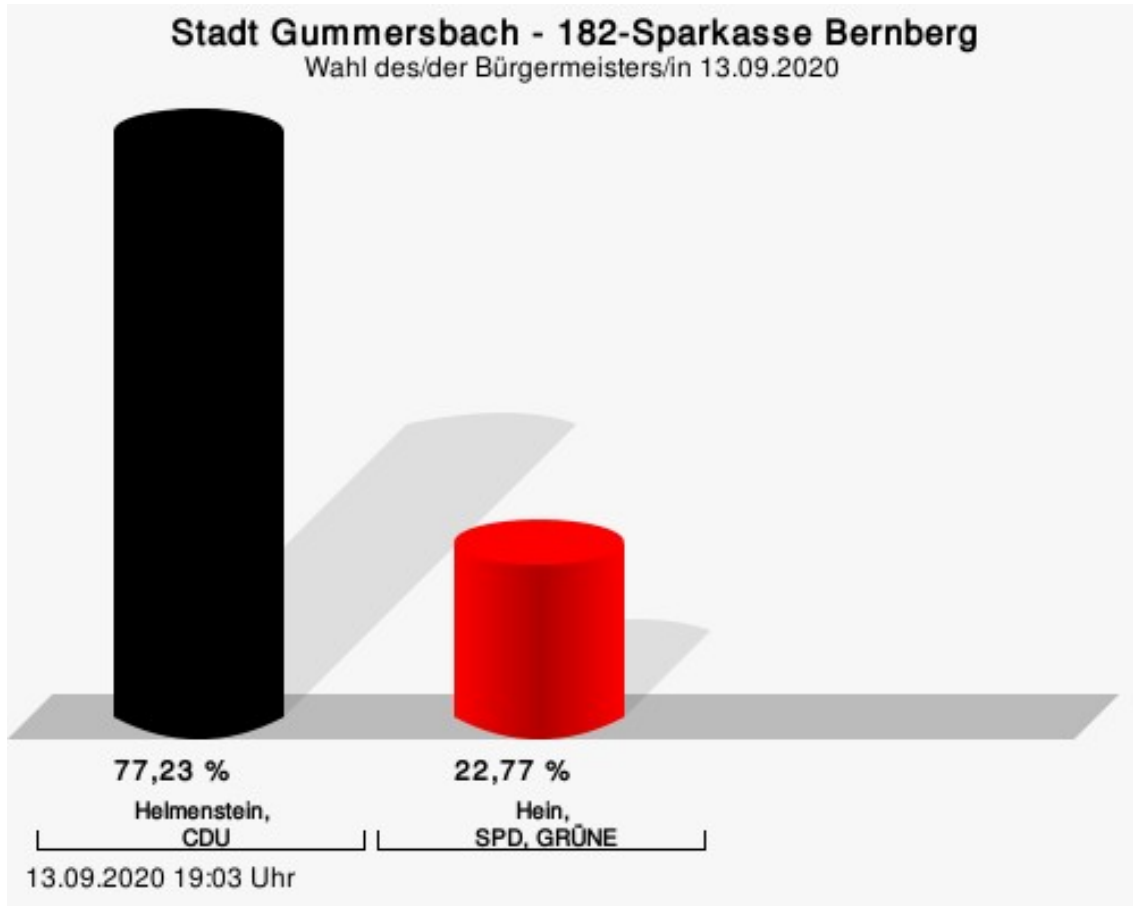


## Wahlbeteiligung



## 182-Sparkasse Bernberg

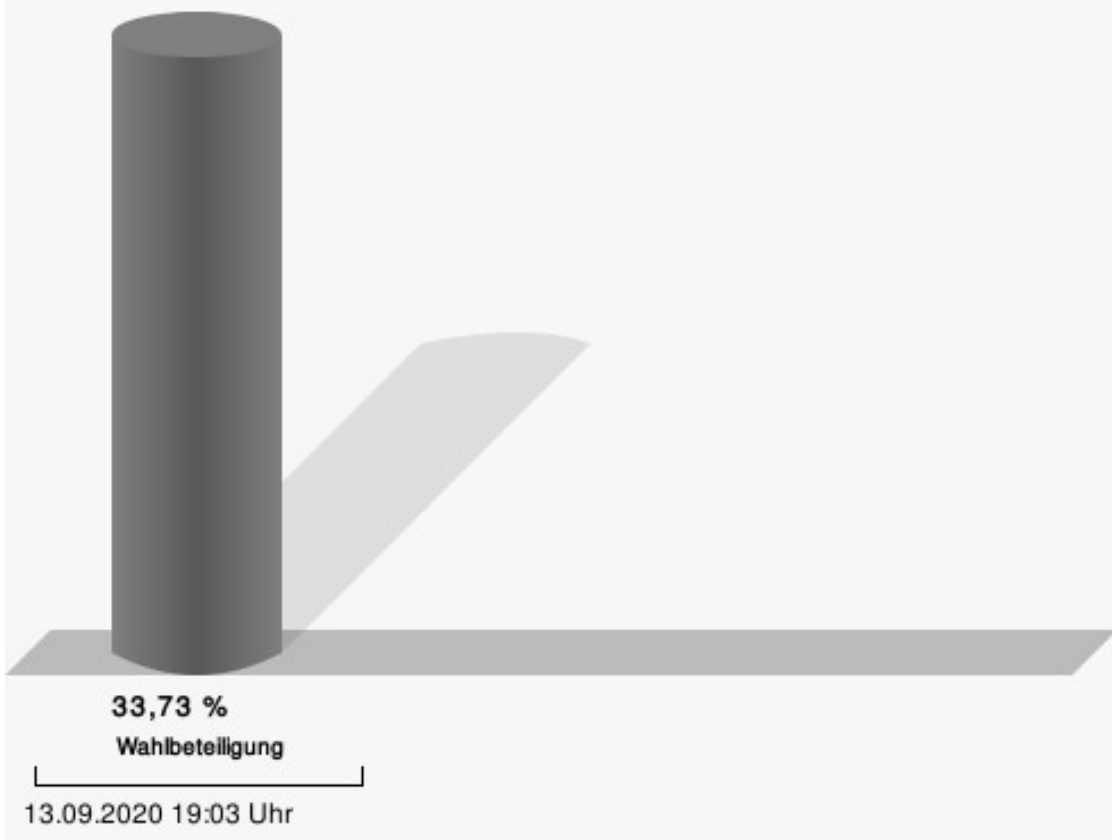
	Anzahl	Prozent
Helmenstein, CDU	234	77,23 %
Hein, SPD, GRÜNE	69	22,77 %



Helmenstein, CDU = Frank Helmenstein, Christlich Demokratische Union Deutschlands

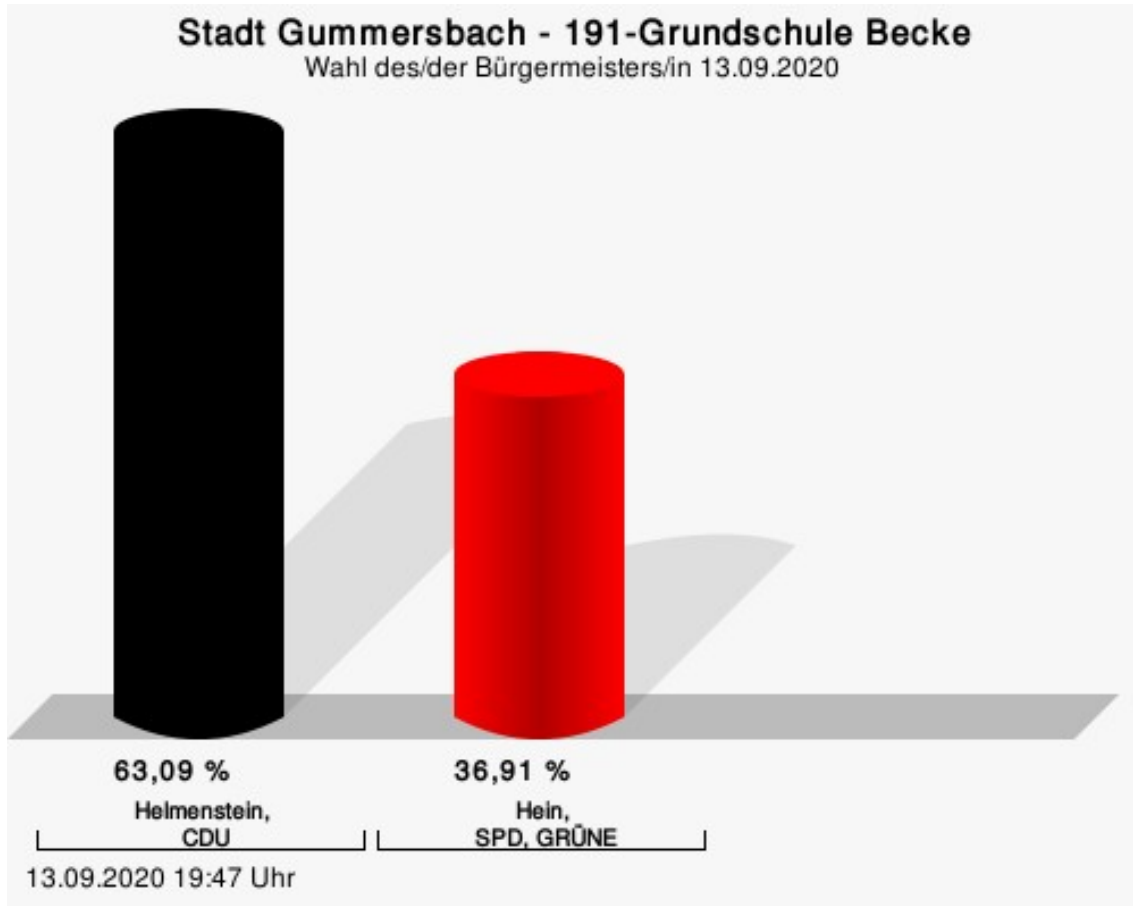
Hein, SPD, GRÜNE = Thomas Hein, Sozialdemokratische Partei Deutschlands, BÜNDNIS 90/DIE GRÜNEN

## Wahlbeteiligung



## 191-Grundschule Becke

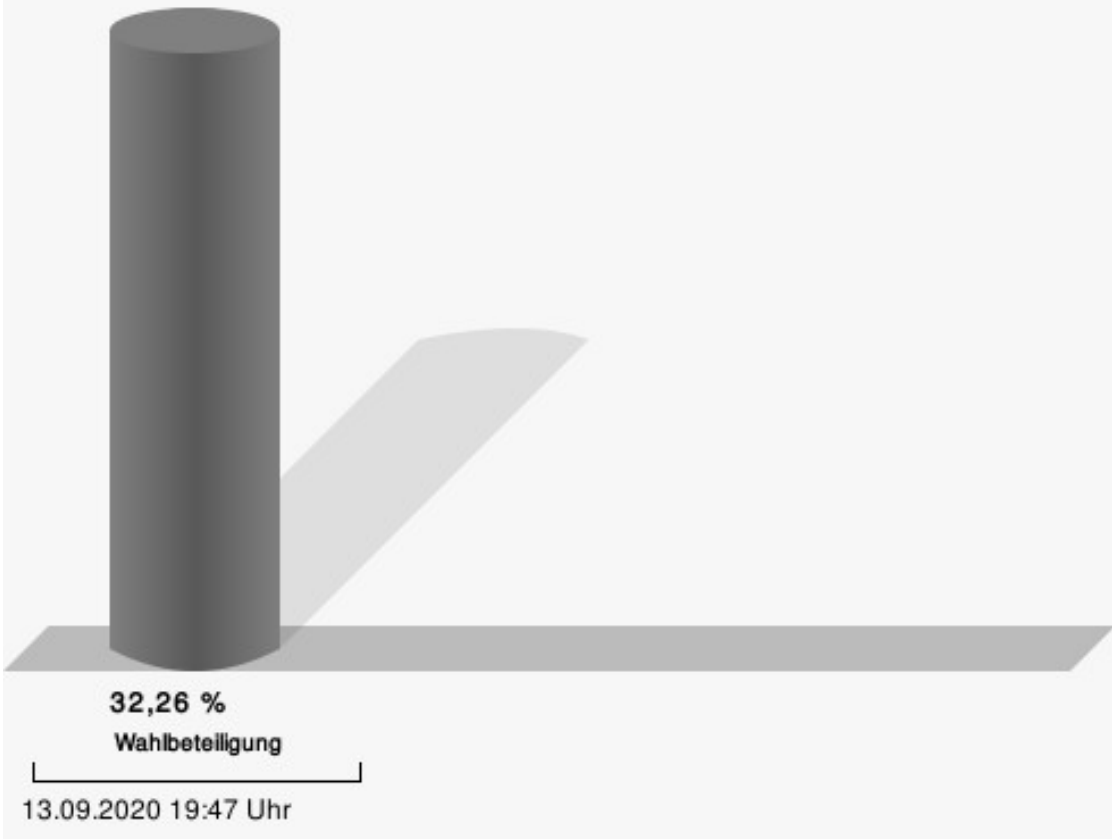
	Anzahl	Prozent
Helmenstein, CDU	229	63,09 %
Hein, SPD, GRÜNE	134	36,91 %



Helmenstein, CDU = Frank Helmenstein, Christlich Demokratische Union Deutschlands

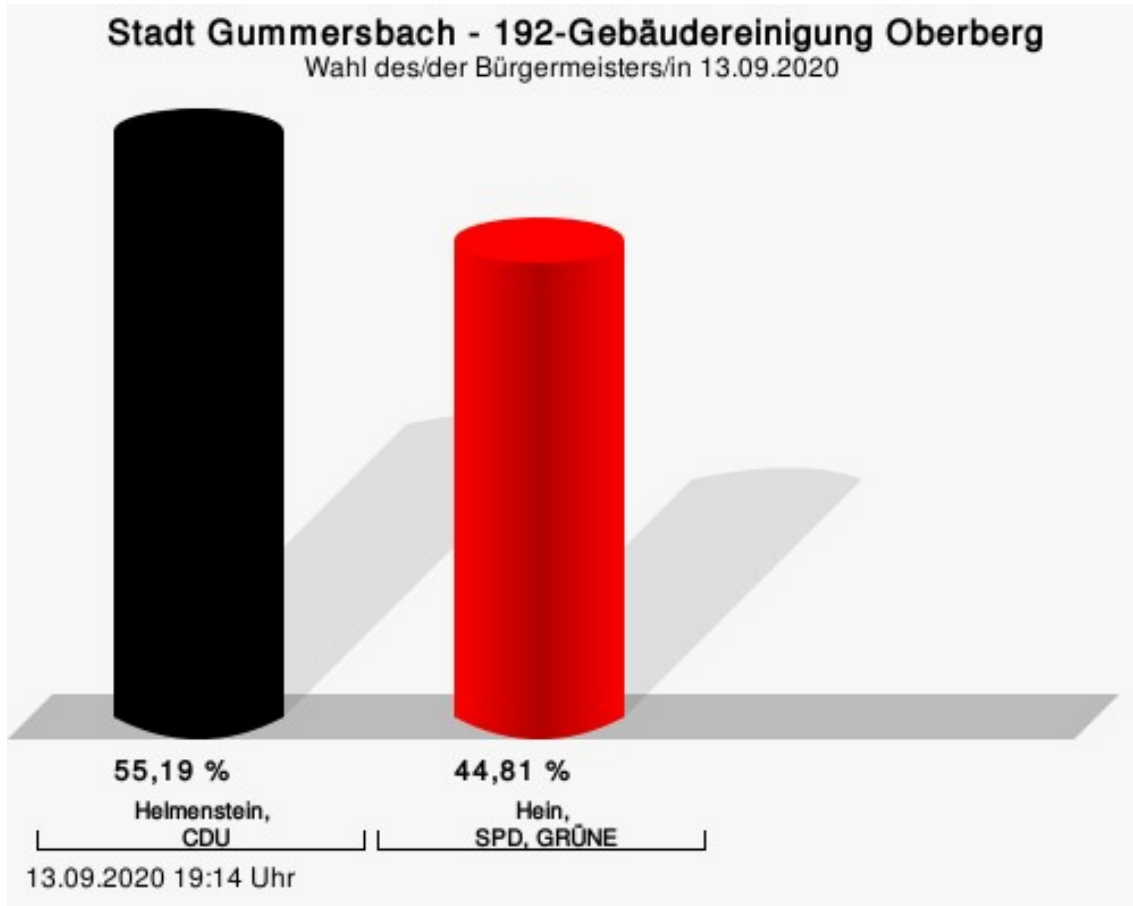
Hein, SPD, GRÜNE = Thomas Hein, Sozialdemokratische Partei Deutschlands, BÜNDNIS 90/DIE GRÜNEN

# Wahlbeteiligung



## 192-Gebäudereinigung Oberberg

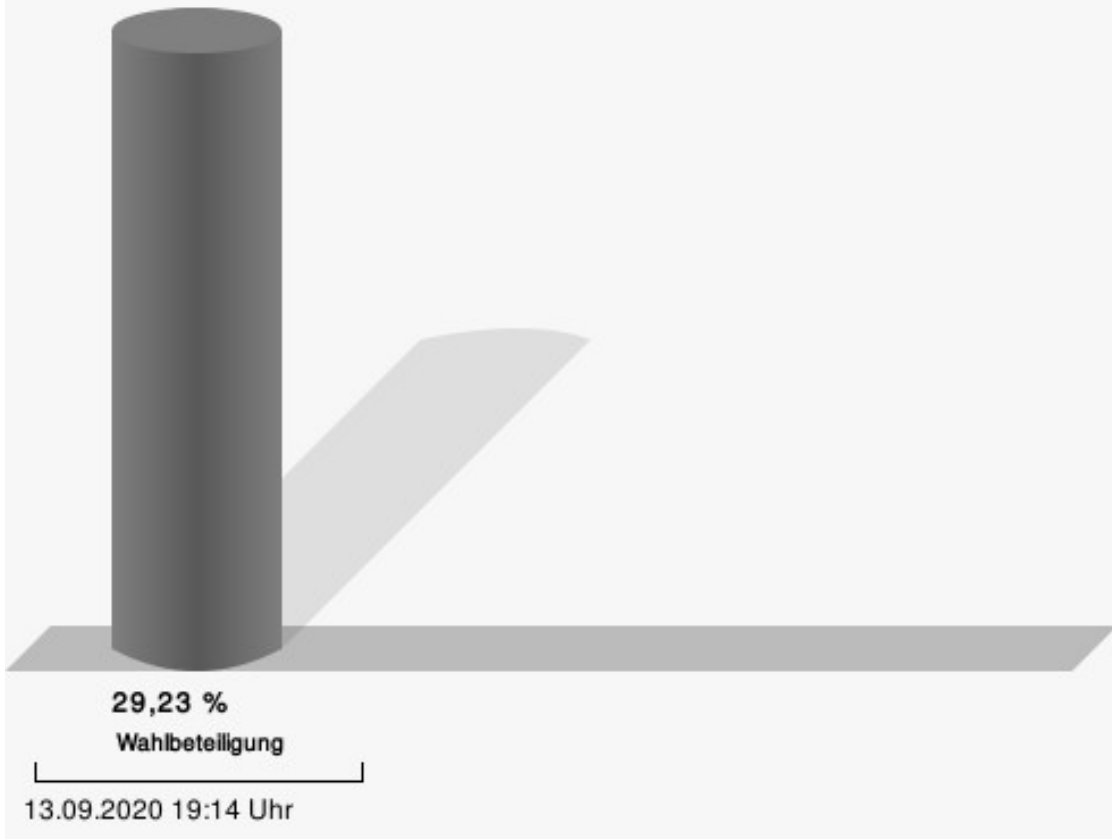
	Anzahl	Prozent
Helmenstein, CDU	85	55,19 %
Hein, SPD, GRÜNE	69	44,81 %



Helmenstein, CDU = Frank Helmenstein, Christlich Demokratische Union Deutschlands

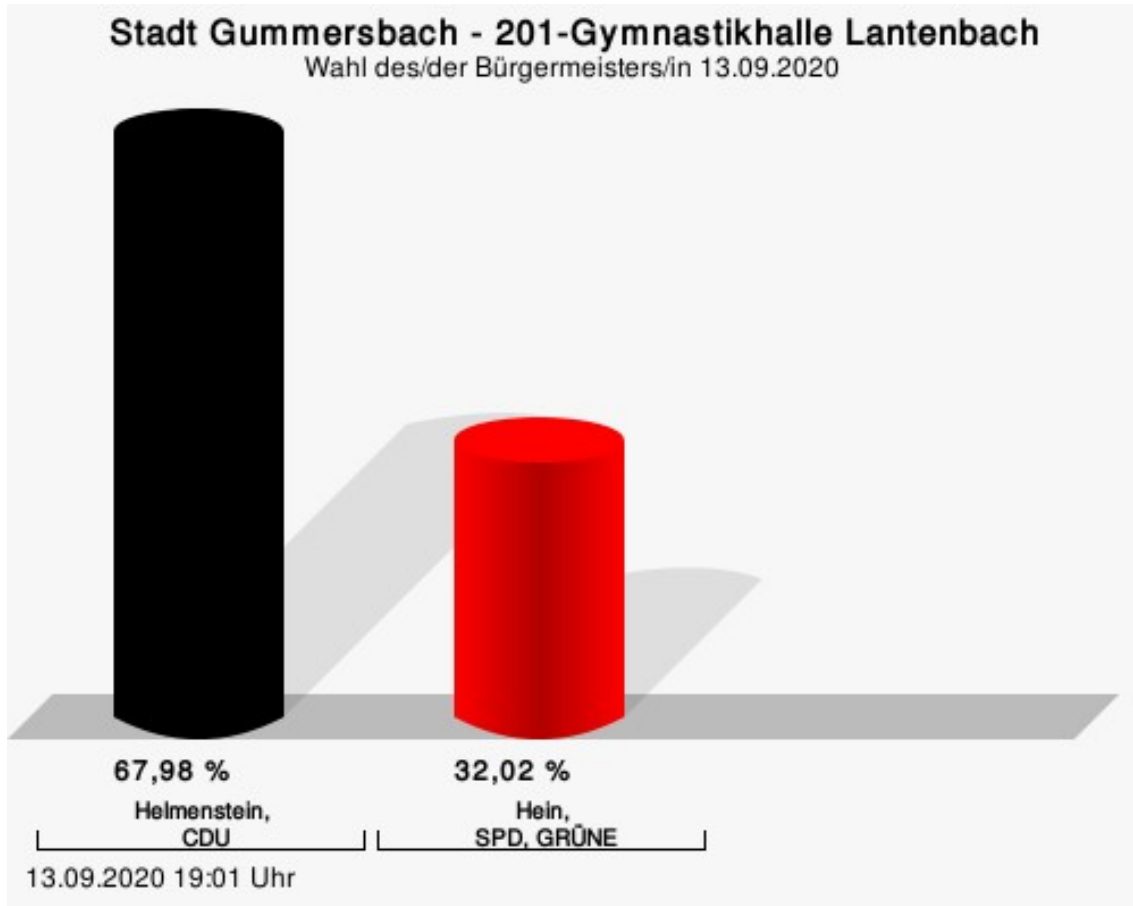
Hein, SPD, GRÜNE = Thomas Hein, Sozialdemokratische Partei Deutschlands, BÜNDNIS 90/DIE GRÜNEN

## Wahlbeteiligung



## 201-Gymnastikhalle Lantenbach

	Anzahl	Prozent
Helmenstein, CDU	172	67,98 %
Hein, SPD, GRÜNE	81	32,02 %

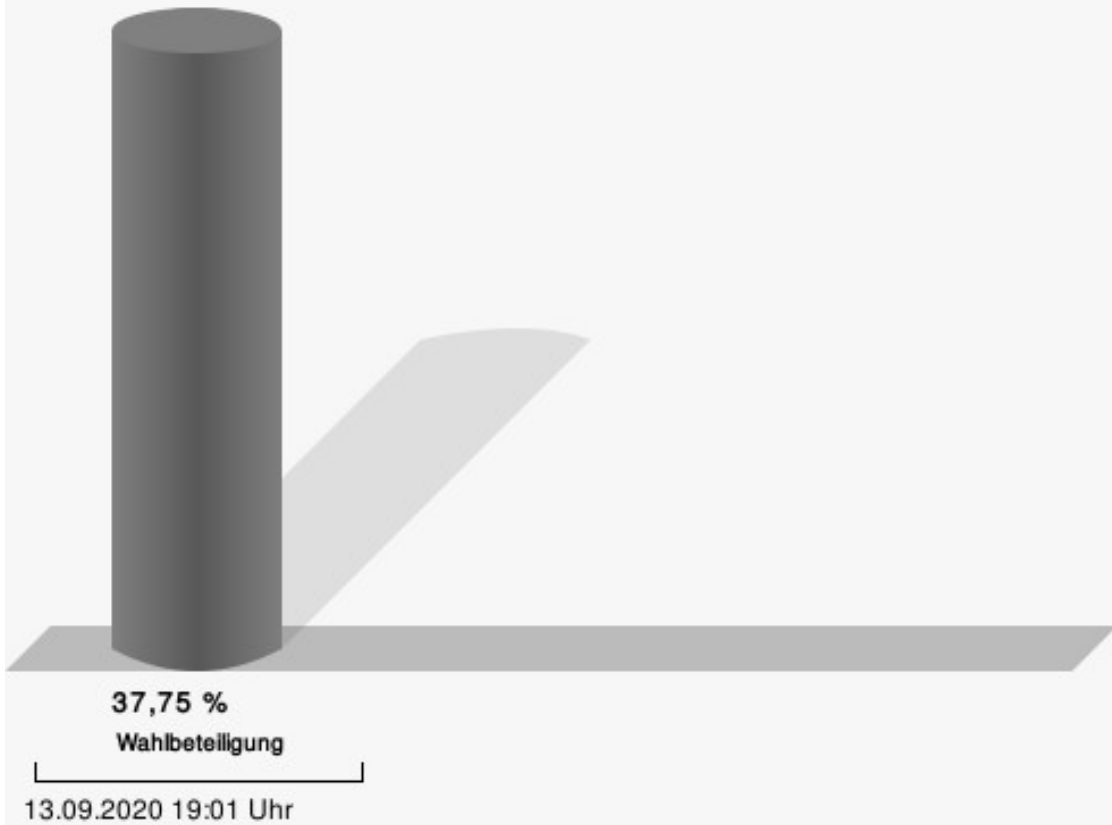


Helmenstein, CDU = Frank Helmenstein, Christlich Demokratische Union Deutschlands

Hein, SPD, GRÜNE = Thomas Hein, Sozialdemokratische Partei Deutschlands, BÜNDNIS 90/DIE GRÜNEN

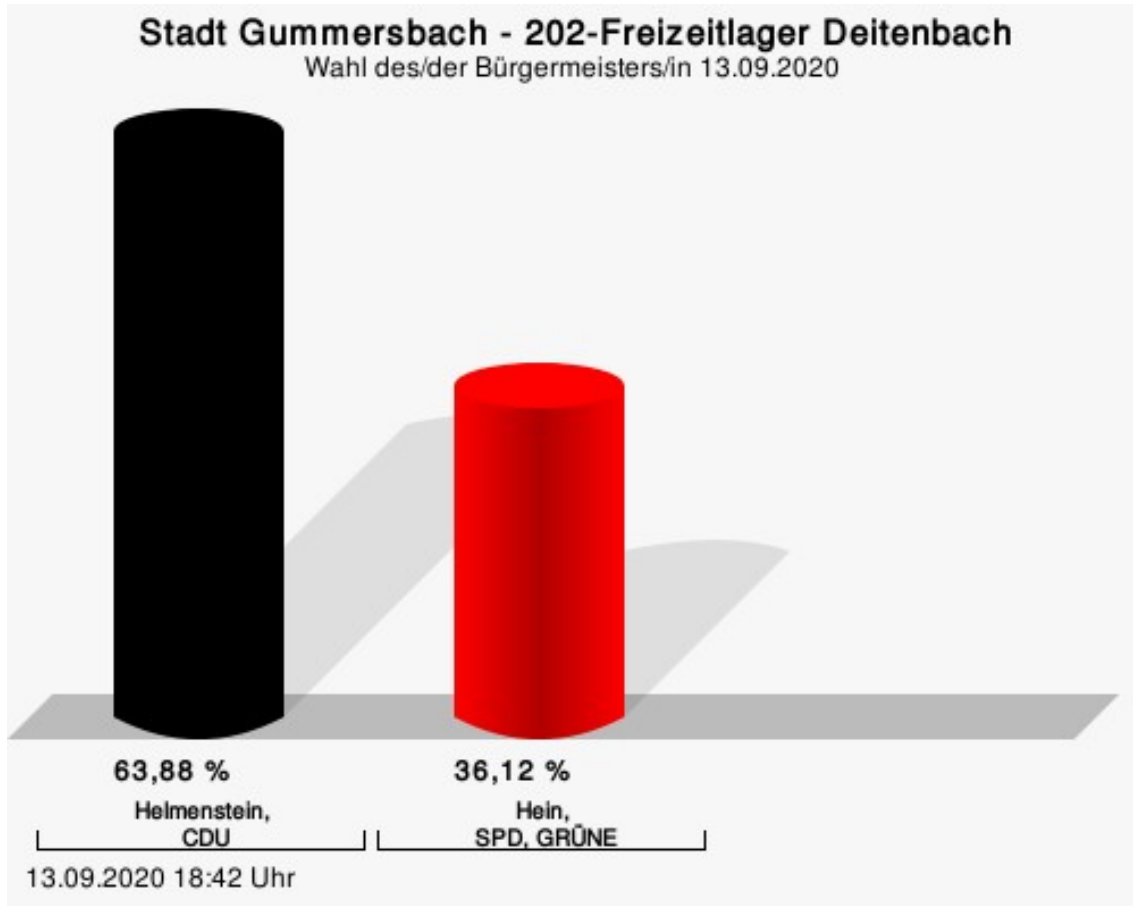


## Wahlbeteiligung



## 202-Freizeitlager Deitenbach

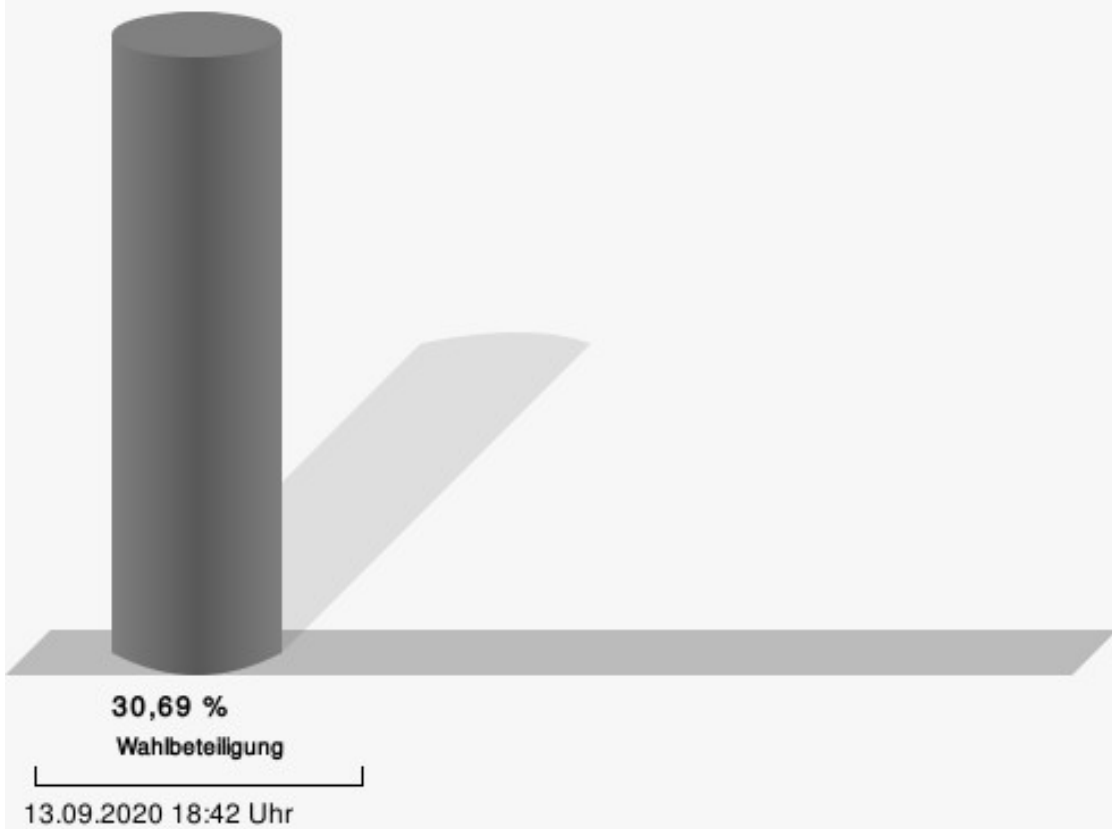
	Anzahl	Prozent
Helmenstein, CDU	145	63,88 %
Hein, SPD, GRÜNE	82	36,12 %



Helmenstein, CDU = Frank Helmenstein, Christlich Demokratische Union Deutschlands

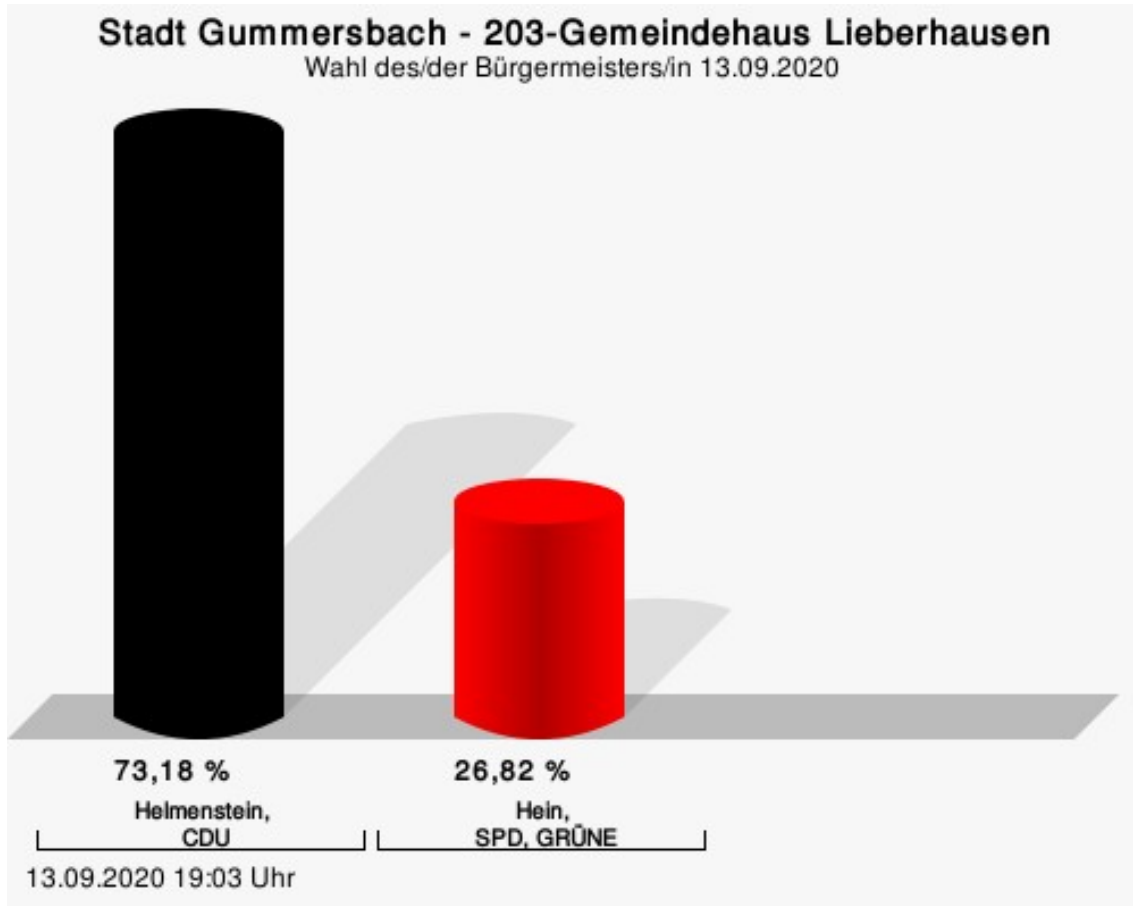
Hein, SPD, GRÜNE = Thomas Hein, Sozialdemokratische Partei Deutschlands, BÜNDNIS 90/DIE GRÜNEN

## Wahlbeteiligung



## 203-Gemeindehaus Lieberhausen

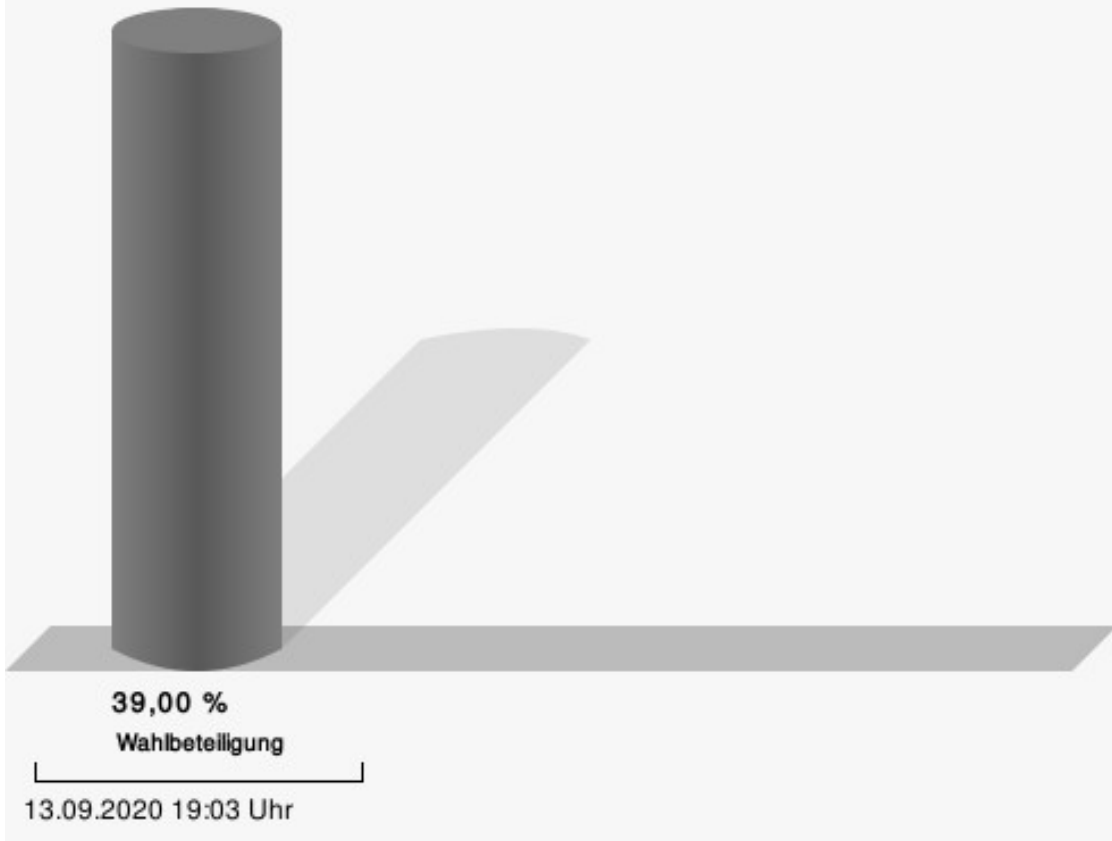
	Anzahl	Prozent
Helmenstein, CDU	191	73,18 %
Hein, SPD, GRÜNE	70	26,82 %



Helmenstein, CDU = Frank Helmenstein, Christlich Demokratische Union Deutschlands

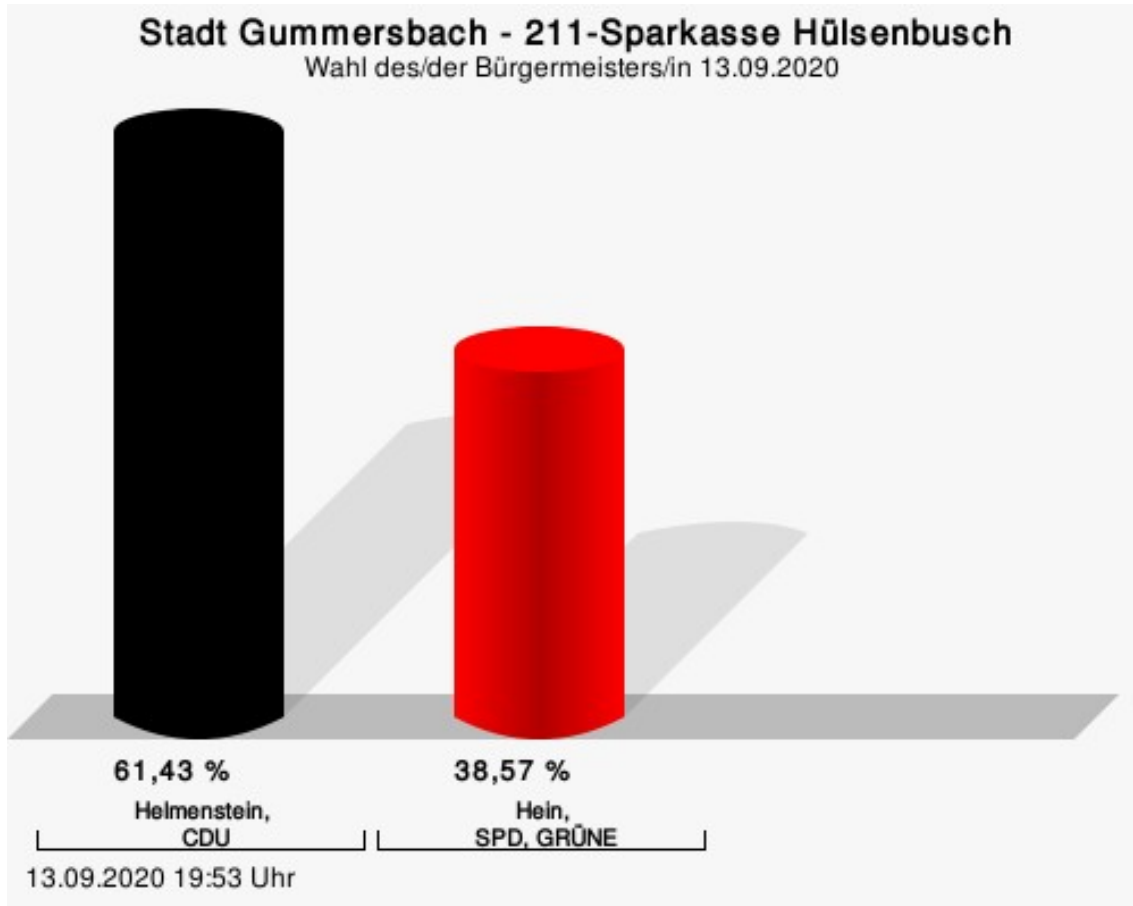
Hein, SPD, GRÜNE = Thomas Hein, Sozialdemokratische Partei Deutschlands, BÜNDNIS 90/DIE GRÜNEN

## Wahlbeteiligung



## 211-Sparkasse Hülsebusch

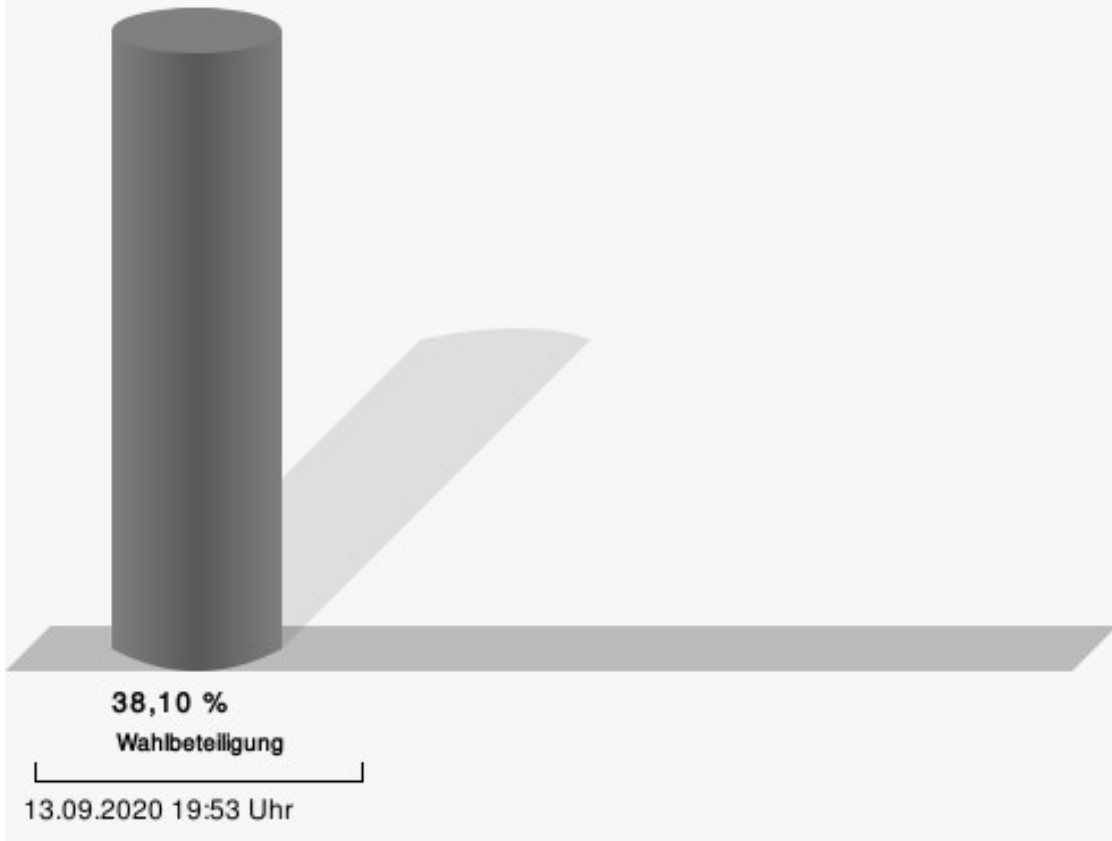
	Anzahl	Prozent
Helmenstein, CDU	258	61,43 %
Hein, SPD, GRÜNE	162	38,57 %



Helmenstein, CDU = Frank Helmenstein, Christlich Demokratische Union Deutschlands

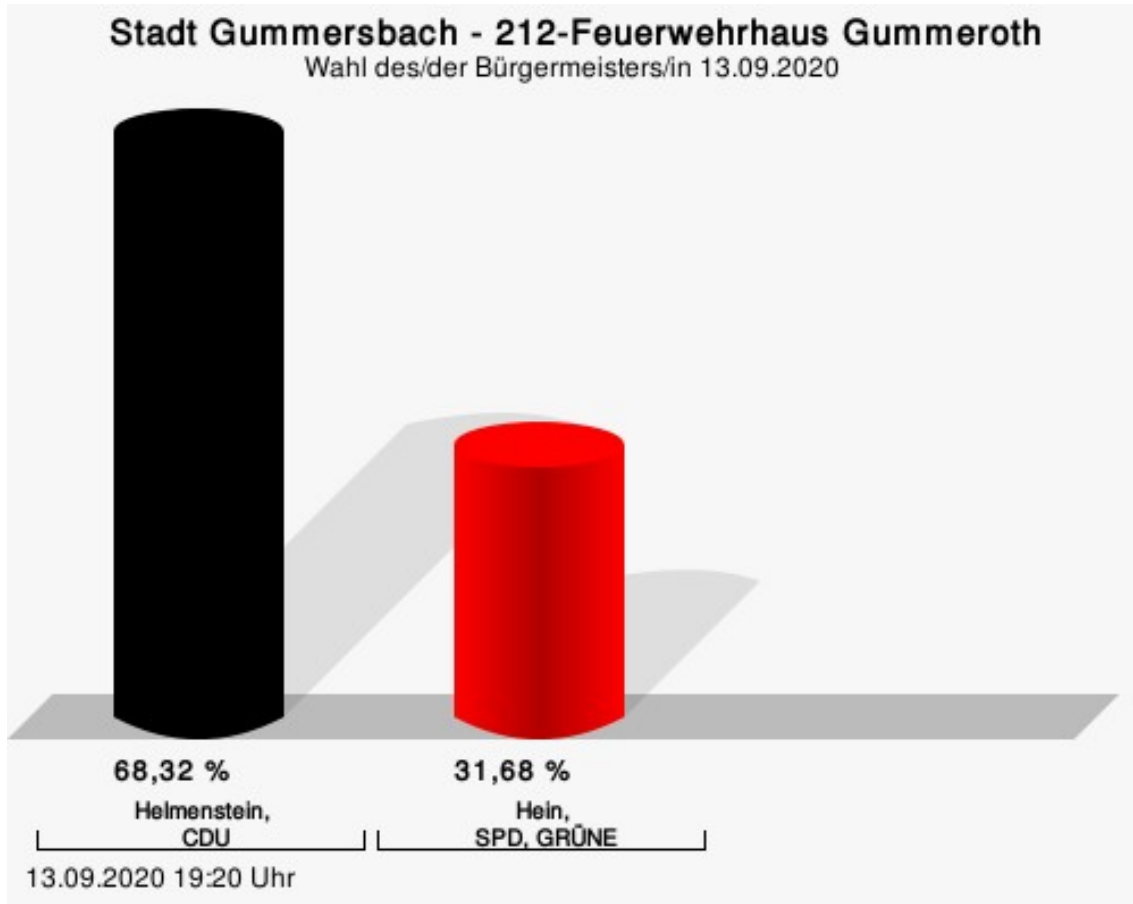
Hein, SPD, GRÜNE = Thomas Hein, Sozialdemokratische Partei Deutschlands, BÜNDNIS 90/DIE GRÜNEN

## Wahlbeteiligung



## 212-Feuerwehrhaus Gummeroth

	Anzahl	Prozent
Helmenstein, CDU	179	68,32 %
Hein, SPD, GRÜNE	83	31,68 %

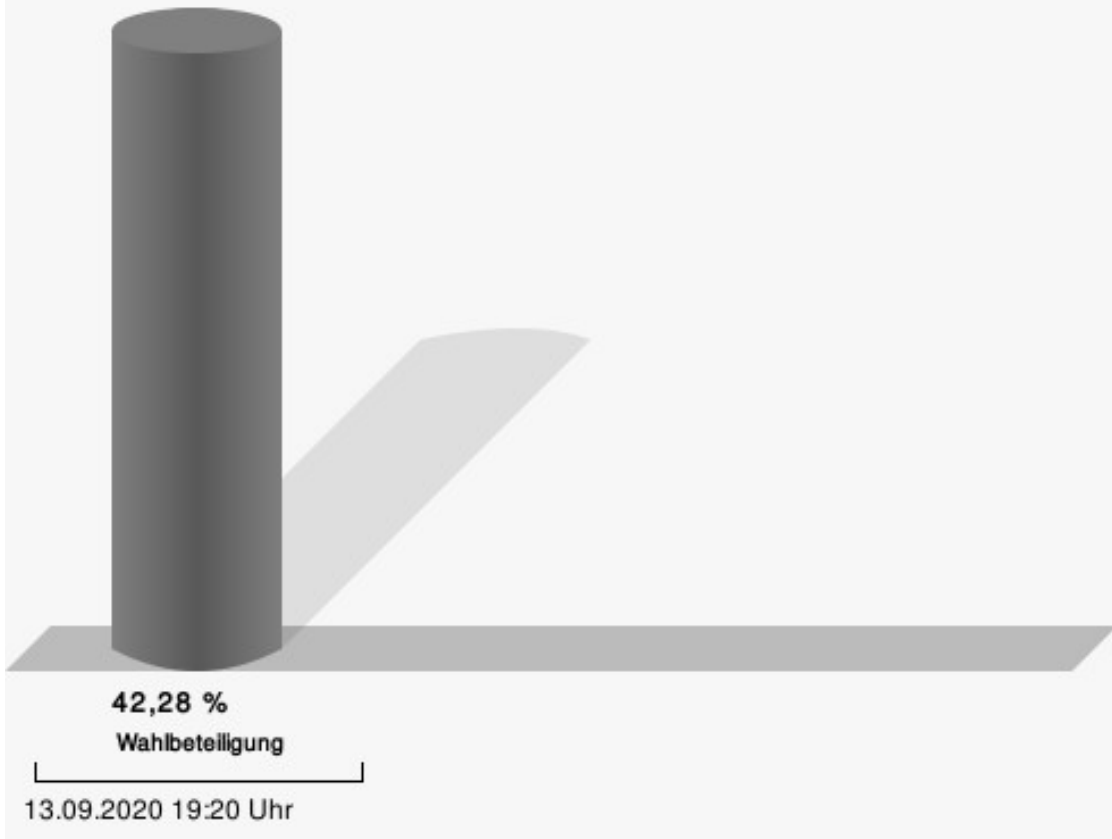


Helmenstein, CDU = Frank Helmenstein, Christlich Demokratische Union Deutschlands

Hein, SPD, GRÜNE = Thomas Hein, Sozialdemokratische Partei Deutschlands, BÜNDNIS 90/DIE GRÜNEN

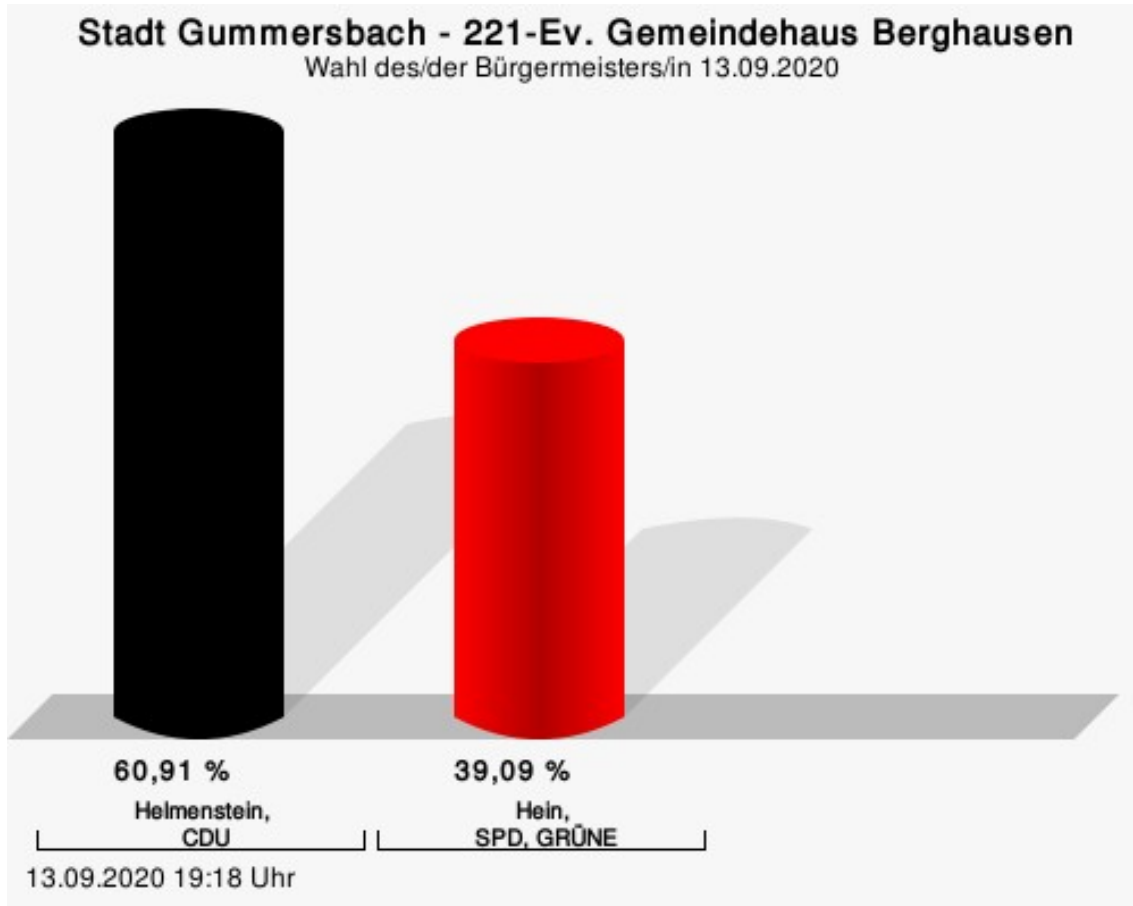


## Wahlbeteiligung



## 221-Ev. Gemeindehaus Berghausen

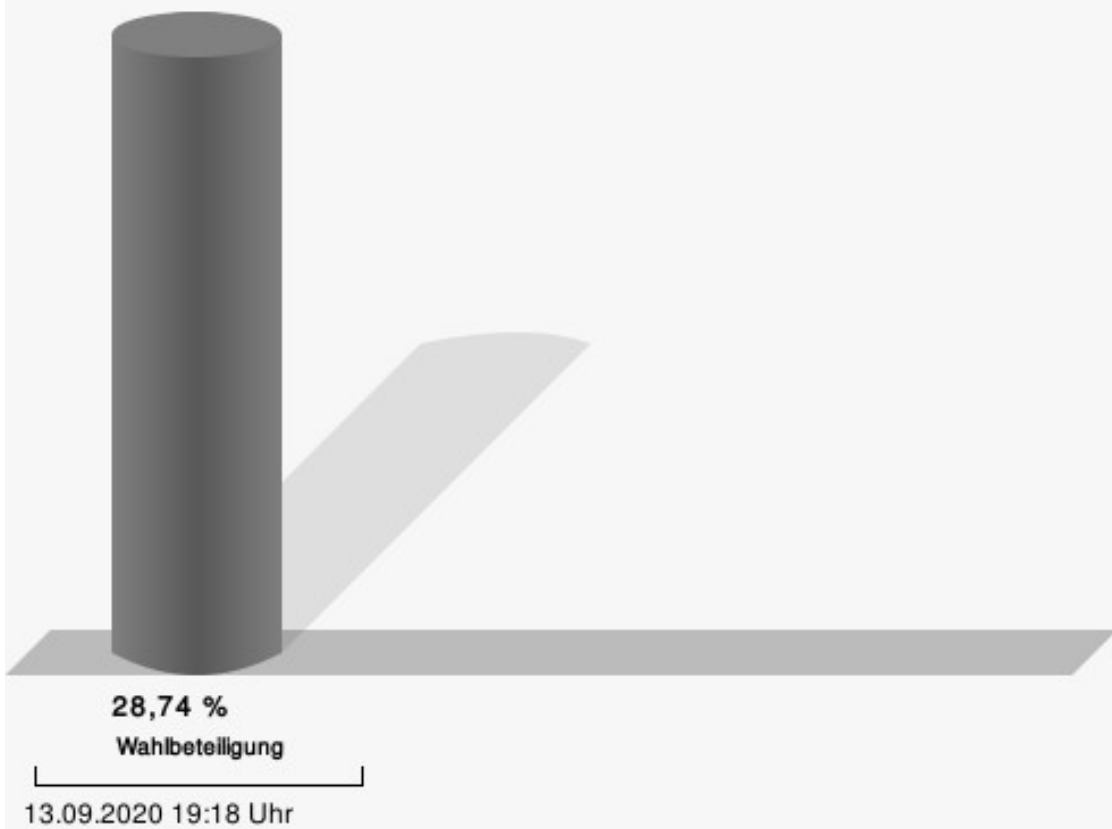
	Anzahl	Prozent
Helmenstein, CDU	215	60,91 %
Hein, SPD, GRÜNE	138	39,09 %



Helmenstein, CDU = Frank Helmenstein, Christlich Demokratische Union Deutschlands

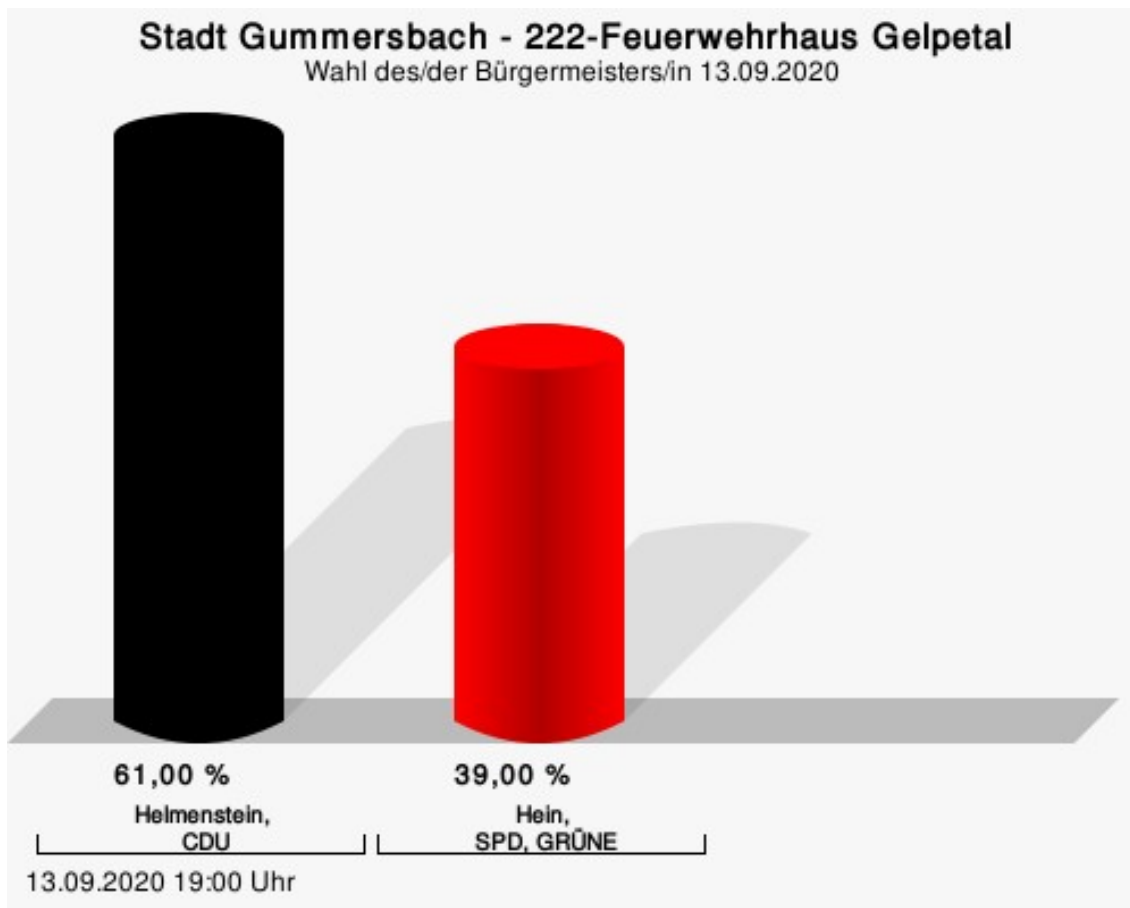
Hein, SPD, GRÜNE = Thomas Hein, Sozialdemokratische Partei Deutschlands, BÜNDNIS 90/DIE GRÜNEN

## Wahlbeteiligung



## 222-Feuerwehrhaus Gelpetal

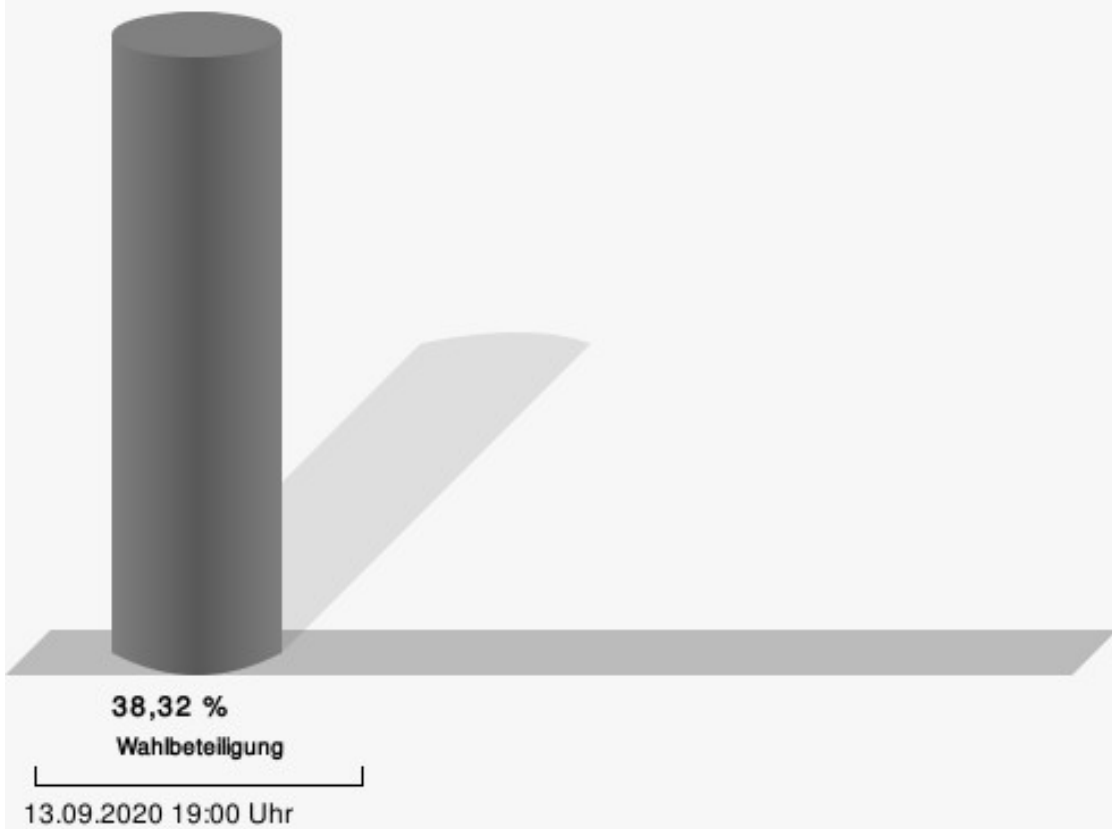
	Anzahl	Prozent
Helmenstein, CDU	122	61,00 %
Hein, SPD, GRÜNE	78	39,00 %



Helmenstein, CDU = Frank Helmenstein, Christlich Demokratische Union Deutschlands

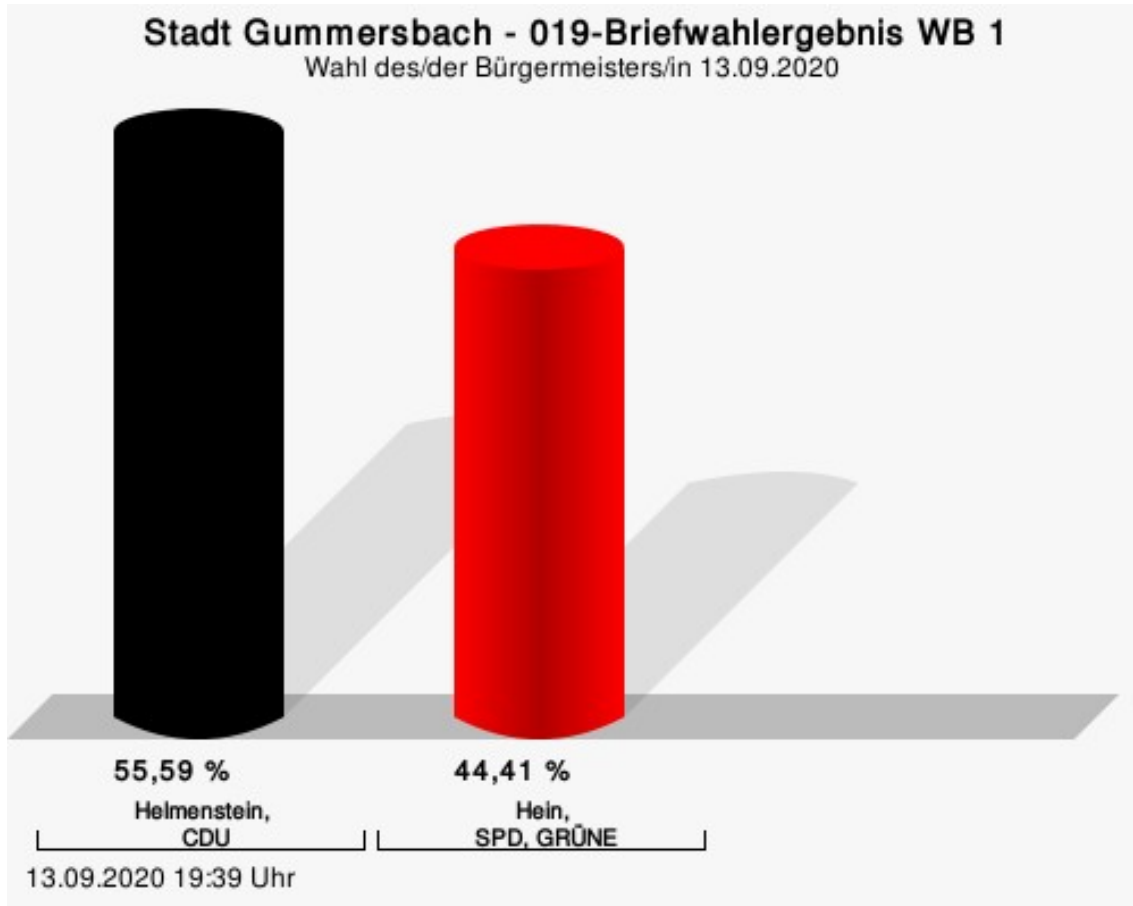
Hein, SPD, GRÜNE = Thomas Hein, Sozialdemokratische Partei Deutschlands, BÜNDNIS 90/DIE GRÜNEN

## Wahlbeteiligung



## 019-Briefwahlergebnis WB 1

	Anzahl	Prozent
Helmenstein, CDU	209	55,59 %
Hein, SPD, GRÜNE	167	44,41 %

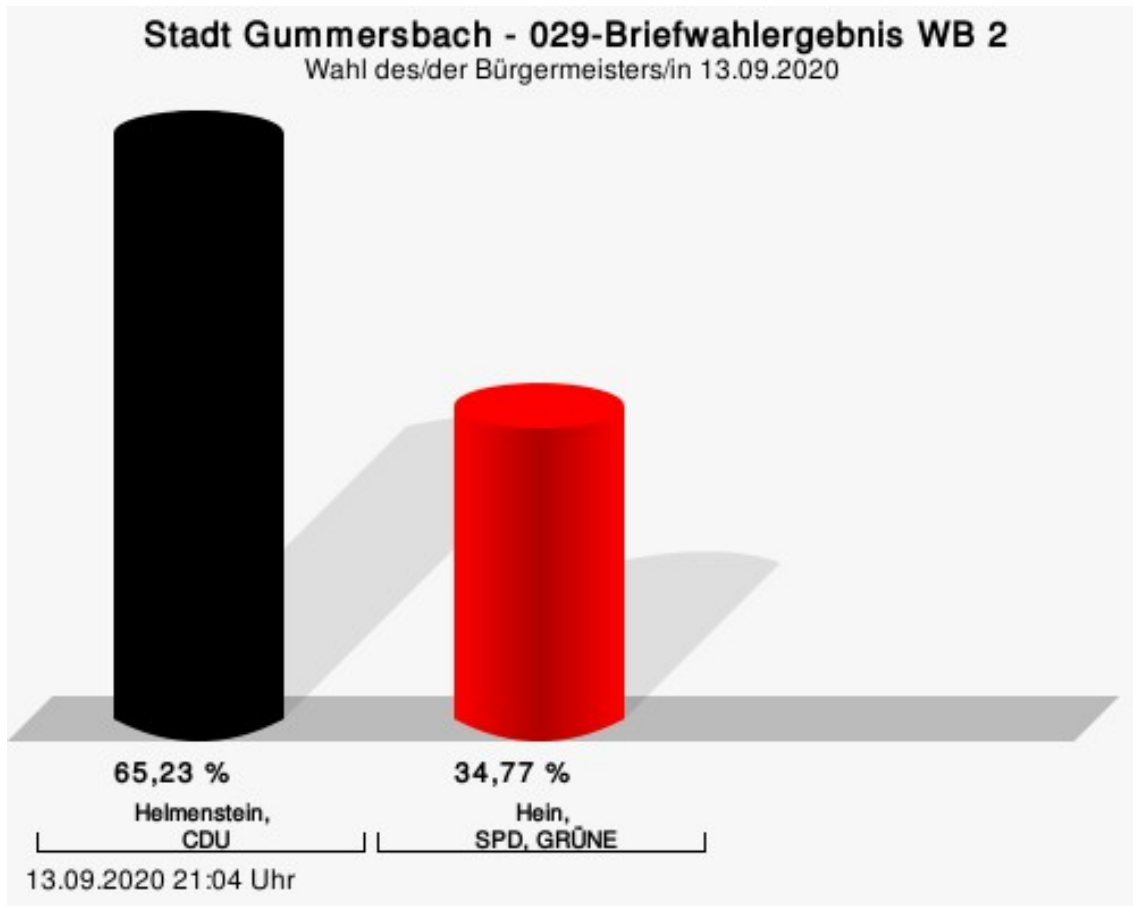


Helmenstein, CDU = Frank Helmenstein, Christlich Demokratische Union Deutschlands

Hein, SPD, GRÜNE = Thomas Hein, Sozialdemokratische Partei Deutschlands, BÜNDNIS 90/DIE GRÜNEN

## 029-Briefwahlergebnis WB 2

	Anzahl	Prozent
Helmenstein, CDU	212	65,23 %
Hein, SPD, GRÜNE	113	34,77 %

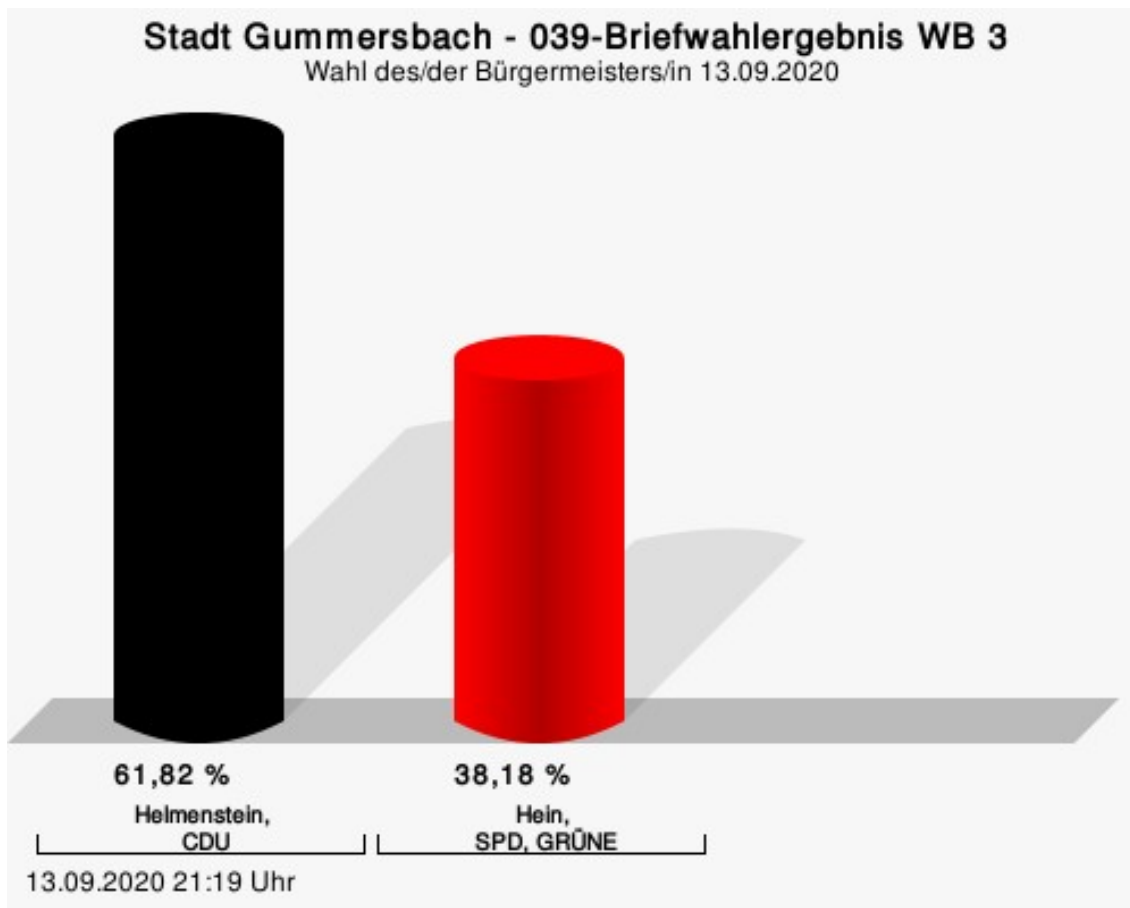


Helmenstein, CDU = Frank Helmenstein, Christlich Demokratische Union Deutschlands

Hein, SPD, GRÜNE = Thomas Hein, Sozialdemokratische Partei Deutschlands, BÜNDNIS 90/DIE GRÜNEN

## 039-Briefwahlergebnis WB 3

	Anzahl	Prozent
Helmenstein, CDU	183	61,82 %
Hein, SPD, GRÜNE	113	38,18 %



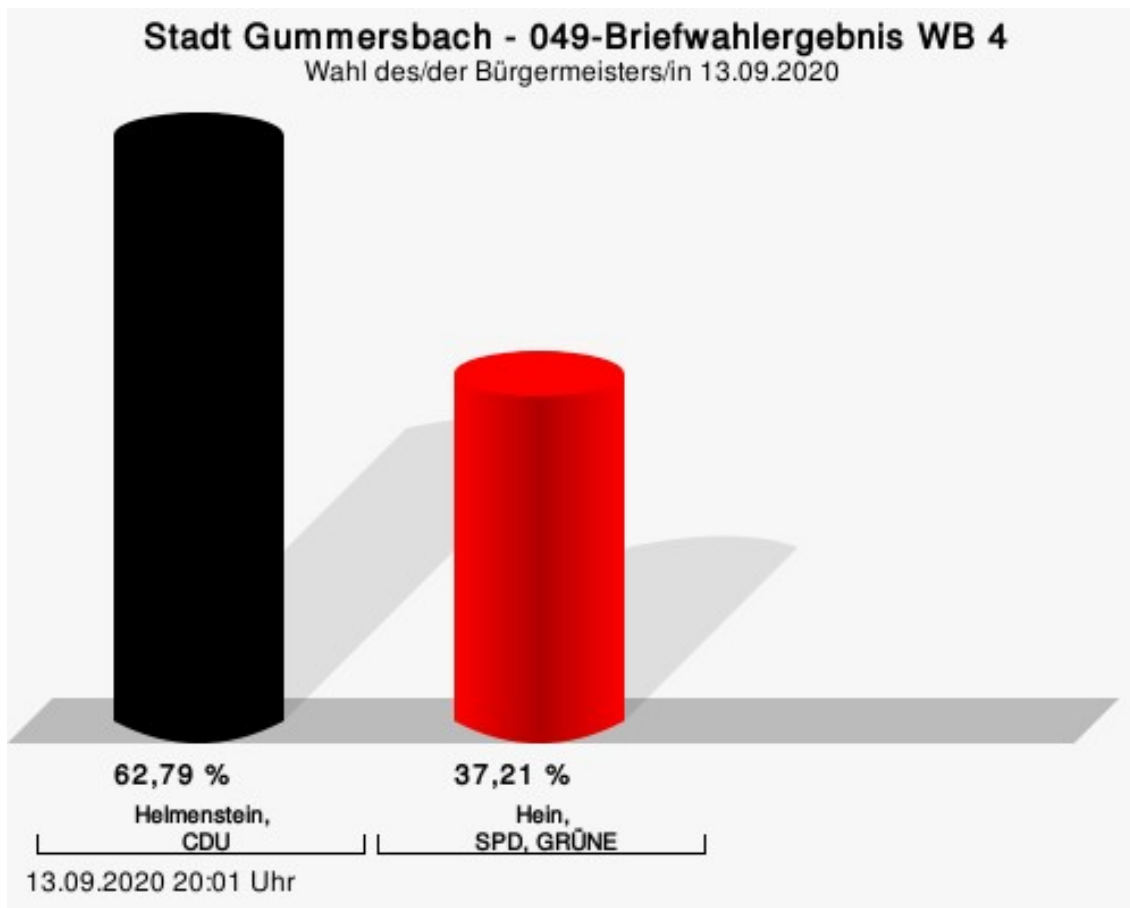
Helmenstein, CDU = Frank Helmenstein, Christlich Demokratische Union Deutschlands

Hein, SPD, GRÜNE = Thomas Hein, Sozialdemokratische Partei Deutschlands, BÜNDNIS 90/DIE GRÜNEN



## 049-Briefwahlergebnis WB 4

	Anzahl	Prozent
Helmenstein, CDU	297	62,79 %
Hein, SPD, GRÜNE	176	37,21 %

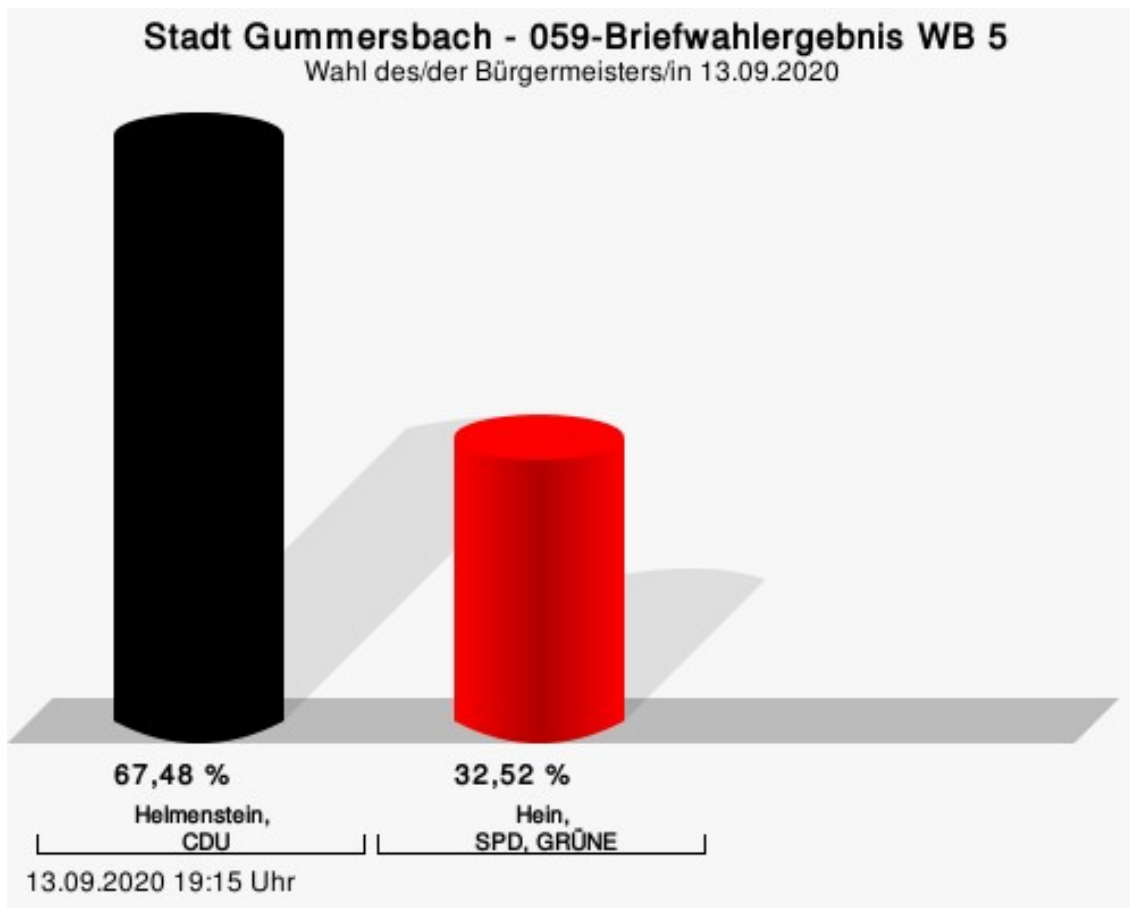


Helmenstein, CDU = Frank Helmenstein, Christlich Demokratische Union Deutschlands

Hein, SPD, GRÜNE = Thomas Hein, Sozialdemokratische Partei Deutschlands, BÜNDNIS 90/DIE GRÜNEN

## 059-Briefwahlergebnis WB 5

	Anzahl	Prozent
Helmenstein, CDU	83	67,48 %
Hein, SPD, GRÜNE	40	32,52 %

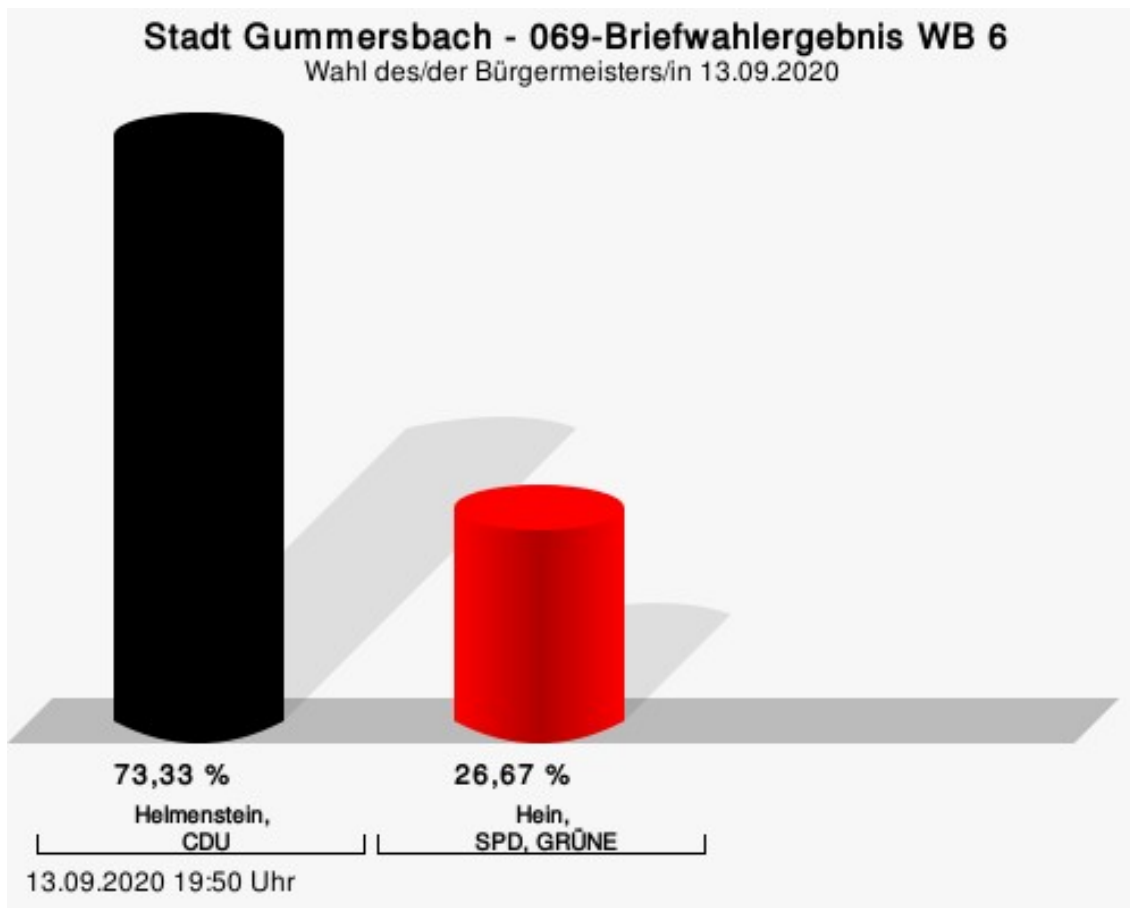


Helmenstein, CDU = Frank Helmenstein, Christlich Demokratische Union Deutschlands

Hein, SPD, GRÜNE = Thomas Hein, Sozialdemokratische Partei Deutschlands, BÜNDNIS 90/DIE GRÜNEN

## 069-Briefwahlergebnis WB 6

	Anzahl	Prozent
Helmenstein, CDU	99	73,33 %
Hein, SPD, GRÜNE	36	26,67 %

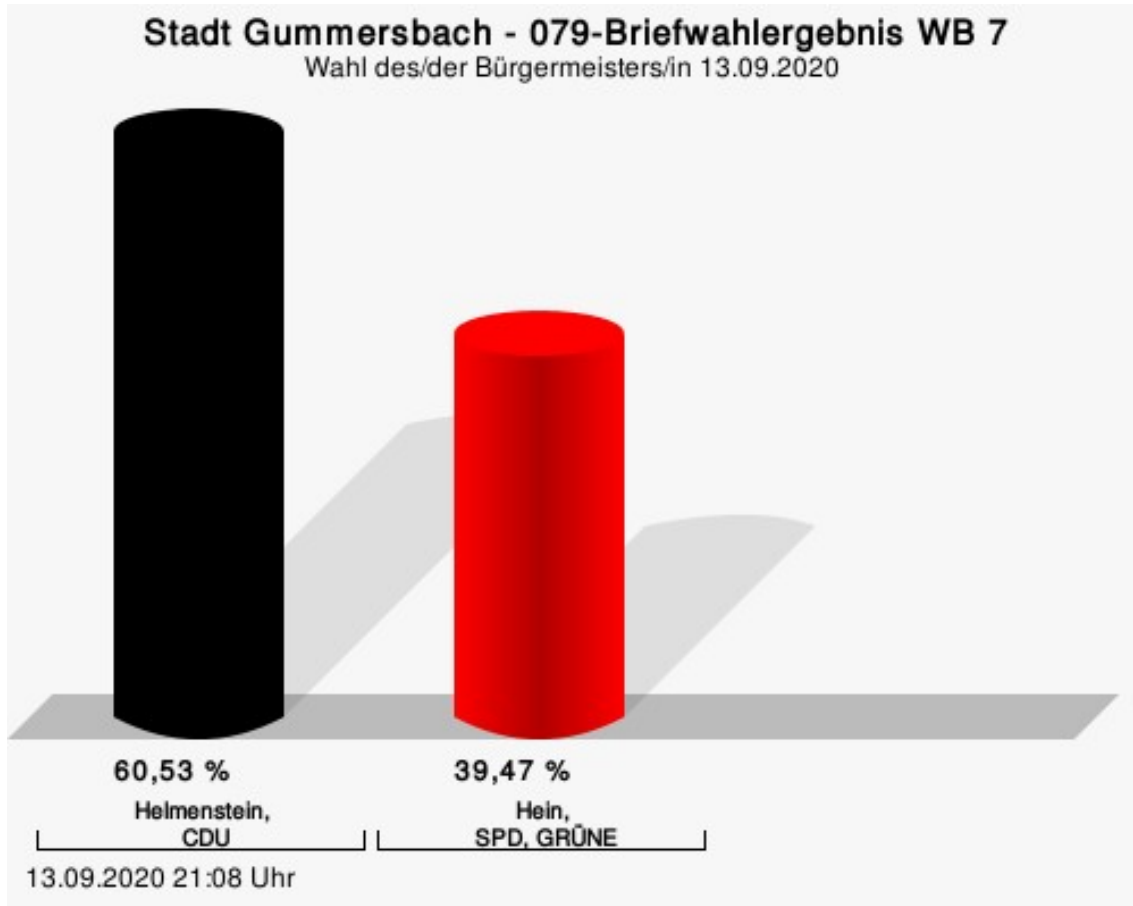


Helmenstein, CDU = Frank Helmenstein, Christlich Demokratische Union Deutschlands

Hein, SPD, GRÜNE = Thomas Hein, Sozialdemokratische Partei Deutschlands, BÜNDNIS 90/DIE GRÜNEN

## 079-Briefwahlergebnis WB 7

	Anzahl	Prozent
Helmenstein, CDU	227	60,53 %
Hein, SPD, GRÜNE	148	39,47 %

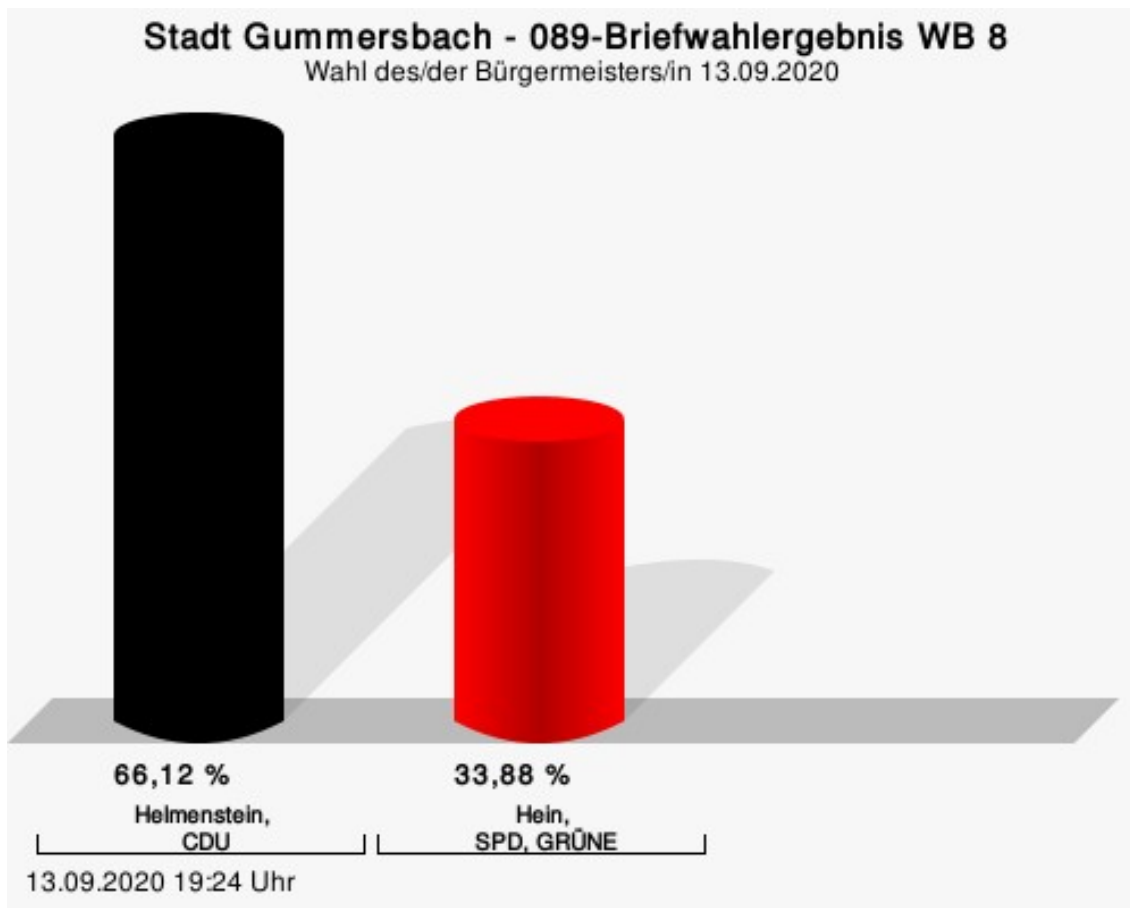


Helmenstein, CDU = Frank Helmenstein, Christlich Demokratische Union Deutschlands

Hein, SPD, GRÜNE = Thomas Hein, Sozialdemokratische Partei Deutschlands, BÜNDNIS 90/DIE GRÜNEN

## 089-Briefwahlergebnis WB 8

	Anzahl	Prozent
Helmenstein, CDU	121	66,12 %
Hein, SPD, GRÜNE	62	33,88 %

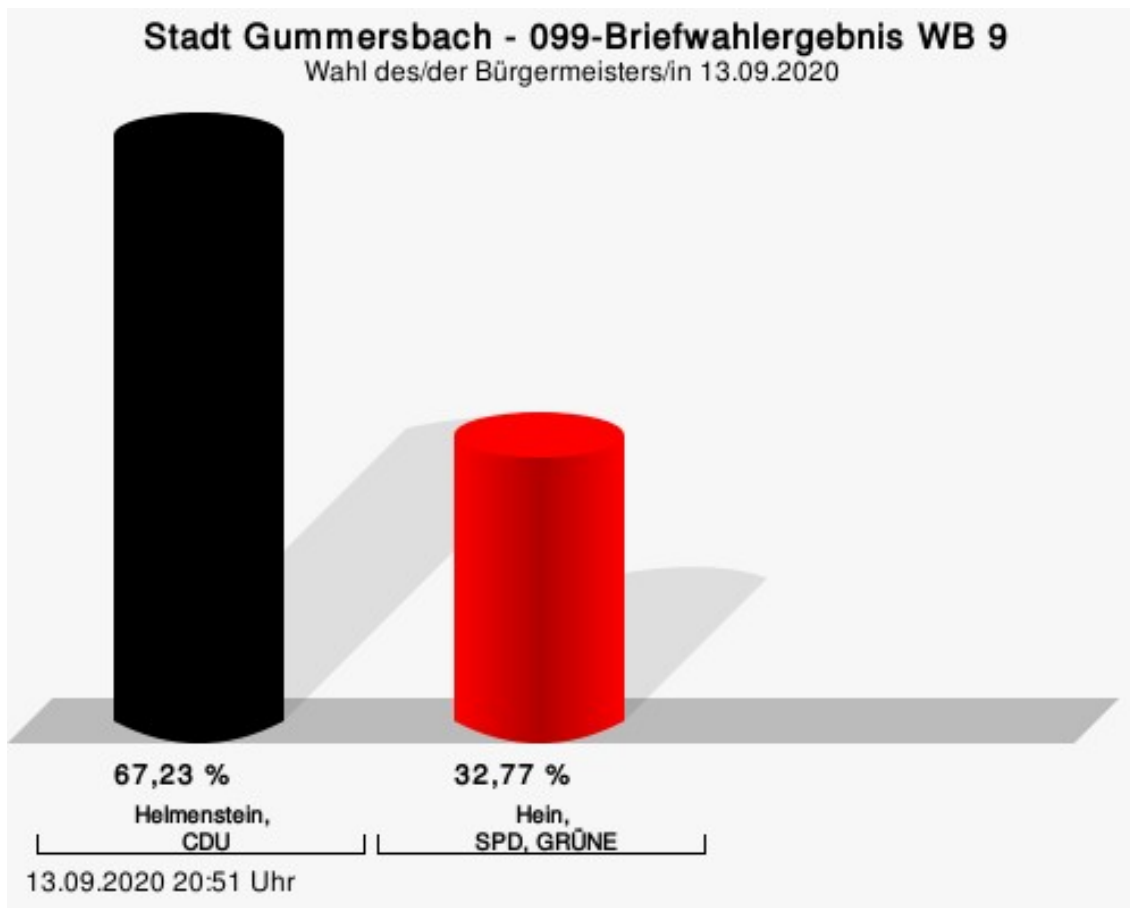


Helmenstein, CDU = Frank Helmenstein, Christlich Demokratische Union Deutschlands

Hein, SPD, GRÜNE = Thomas Hein, Sozialdemokratische Partei Deutschlands, BÜNDNIS 90/DIE GRÜNEN

## 099-Briefwahlergebnis WB 9

	Anzahl	Prozent
Helmenstein, CDU	277	67,23 %
Hein, SPD, GRÜNE	135	32,77 %

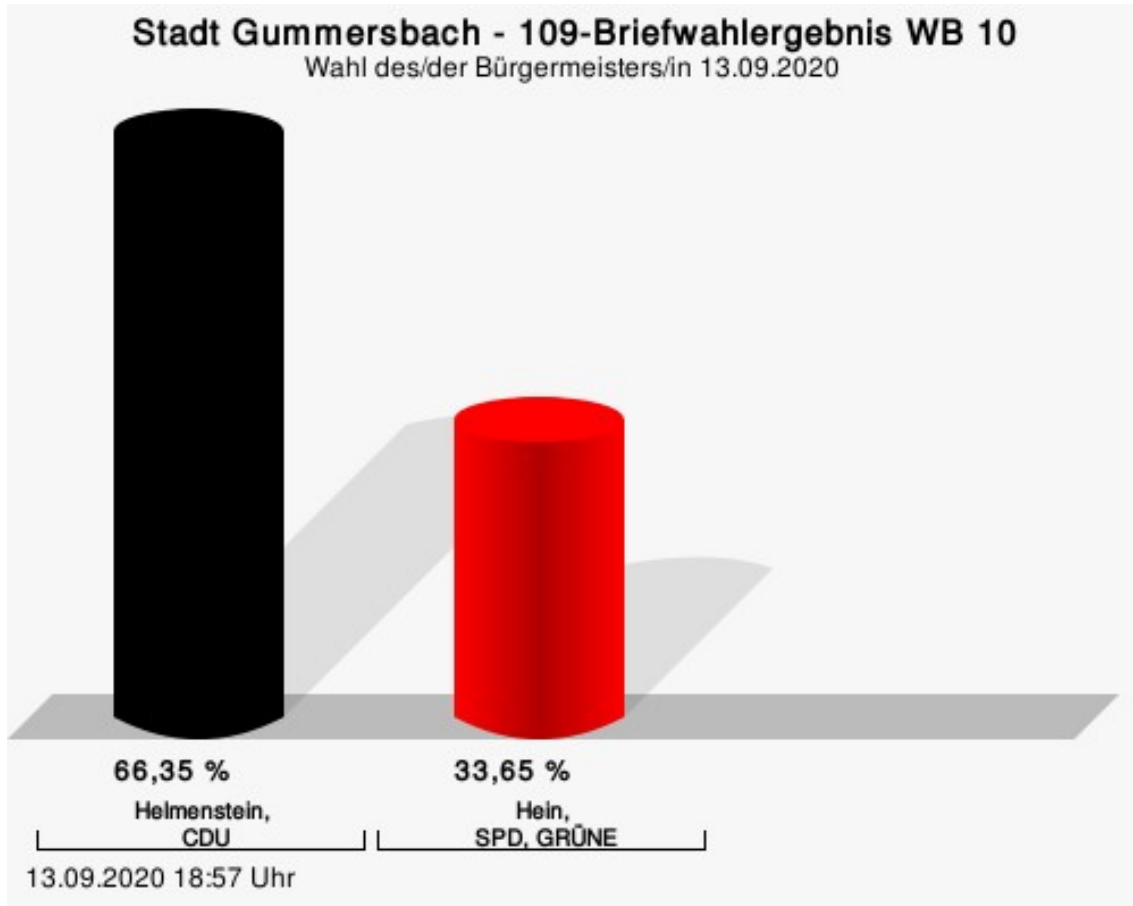


Helmenstein, CDU = Frank Helmenstein, Christlich Demokratische Union Deutschlands

Hein, SPD, GRÜNE = Thomas Hein, Sozialdemokratische Partei Deutschlands, BÜNDNIS 90/DIE GRÜNEN

## 109-Briefwahlergebnis WB 10

	Anzahl	Prozent
Helmenstein, CDU	207	66,35 %
Hein, SPD, GRÜNE	105	33,65 %

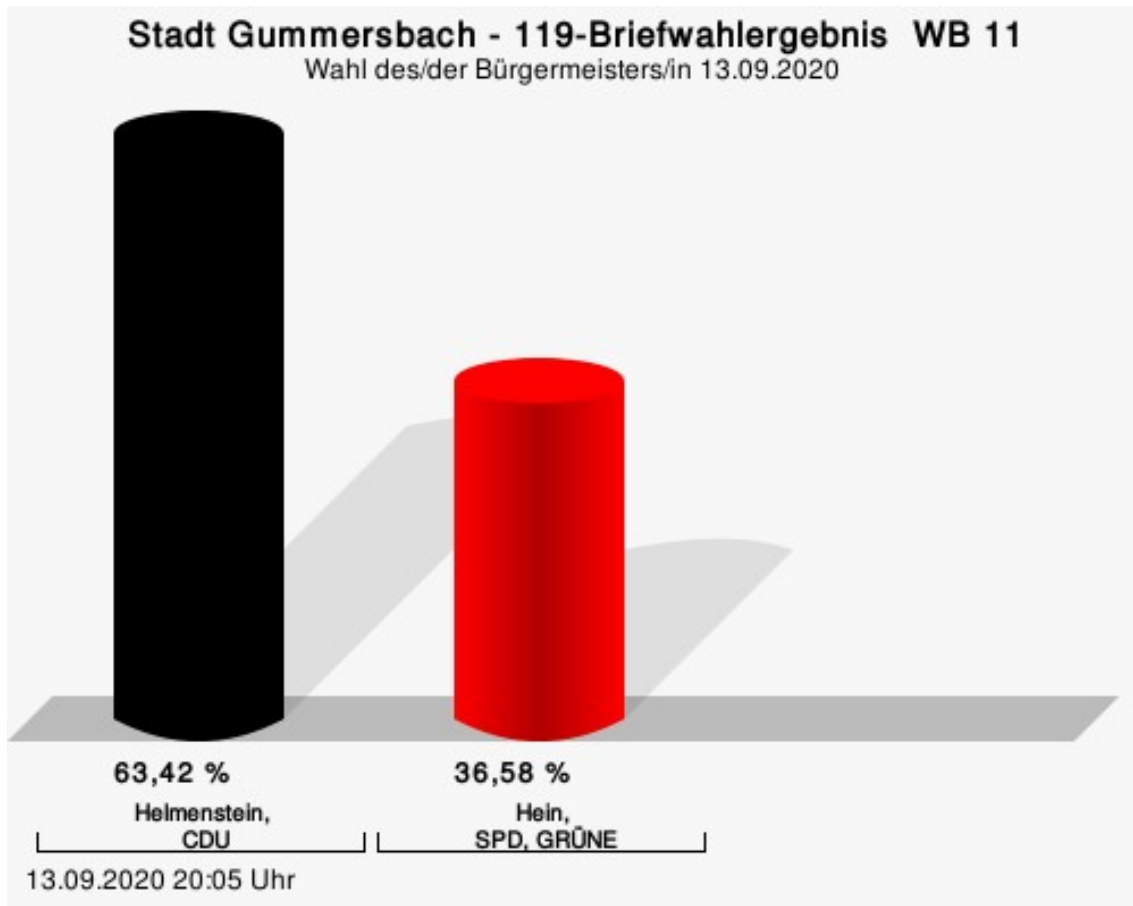


Helmenstein, CDU = Frank Helmenstein, Christlich Demokratische Union Deutschlands

Hein, SPD, GRÜNE = Thomas Hein, Sozialdemokratische Partei Deutschlands, BÜNDNIS 90/DIE GRÜNEN

## 119-Briefwahlergebnis WB 11

	Anzahl	Prozent
Helmenstein, CDU	163	63,42 %
Hein, SPD, GRÜNE	94	36,58 %



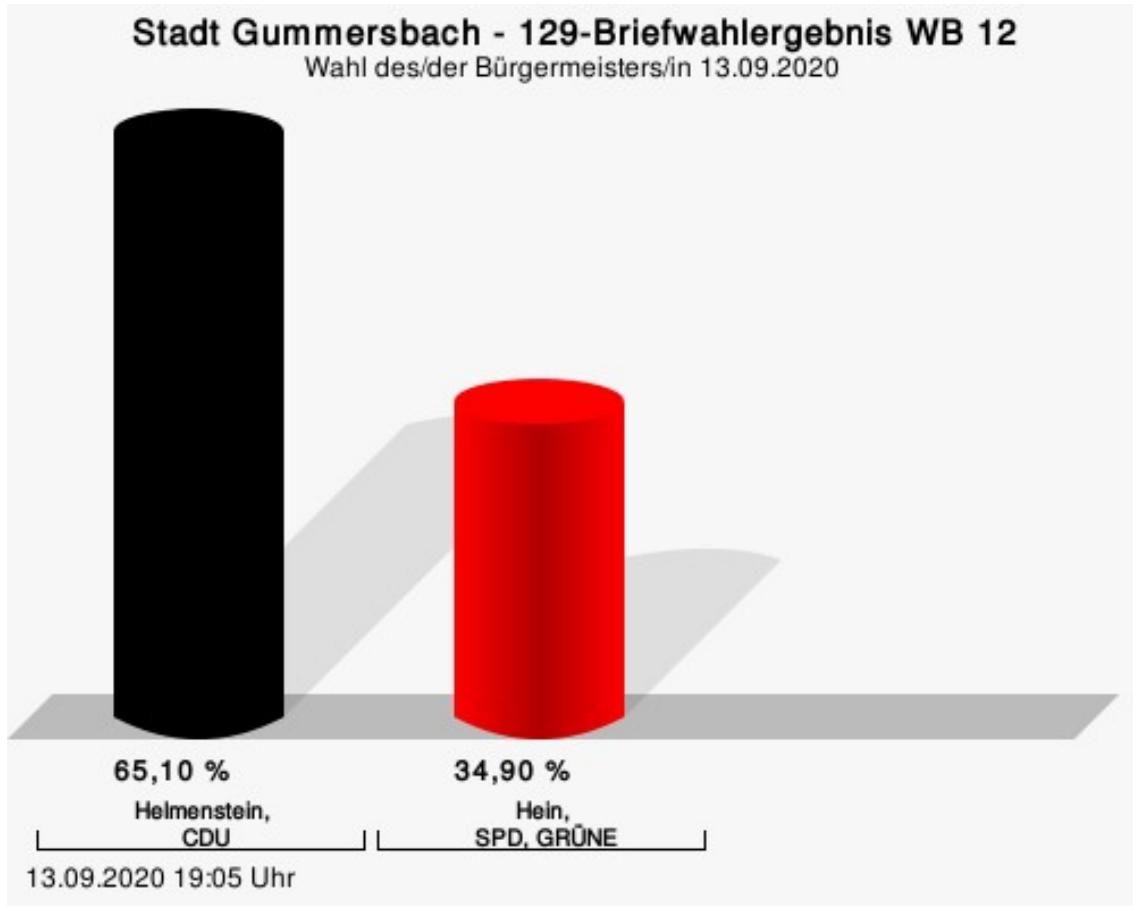
Helmenstein, CDU = Frank Helmenstein, Christlich Demokratische Union Deutschlands

Hein, SPD, GRÜNE = Thomas Hein, Sozialdemokratische Partei Deutschlands, BÜNDNIS 90/DIE GRÜNEN



## 129-Briefwahlergebnis WB 12

	Anzahl	Prozent
Helmenstein, CDU	166	65,10 %
Hein, SPD, GRÜNE	89	34,90 %

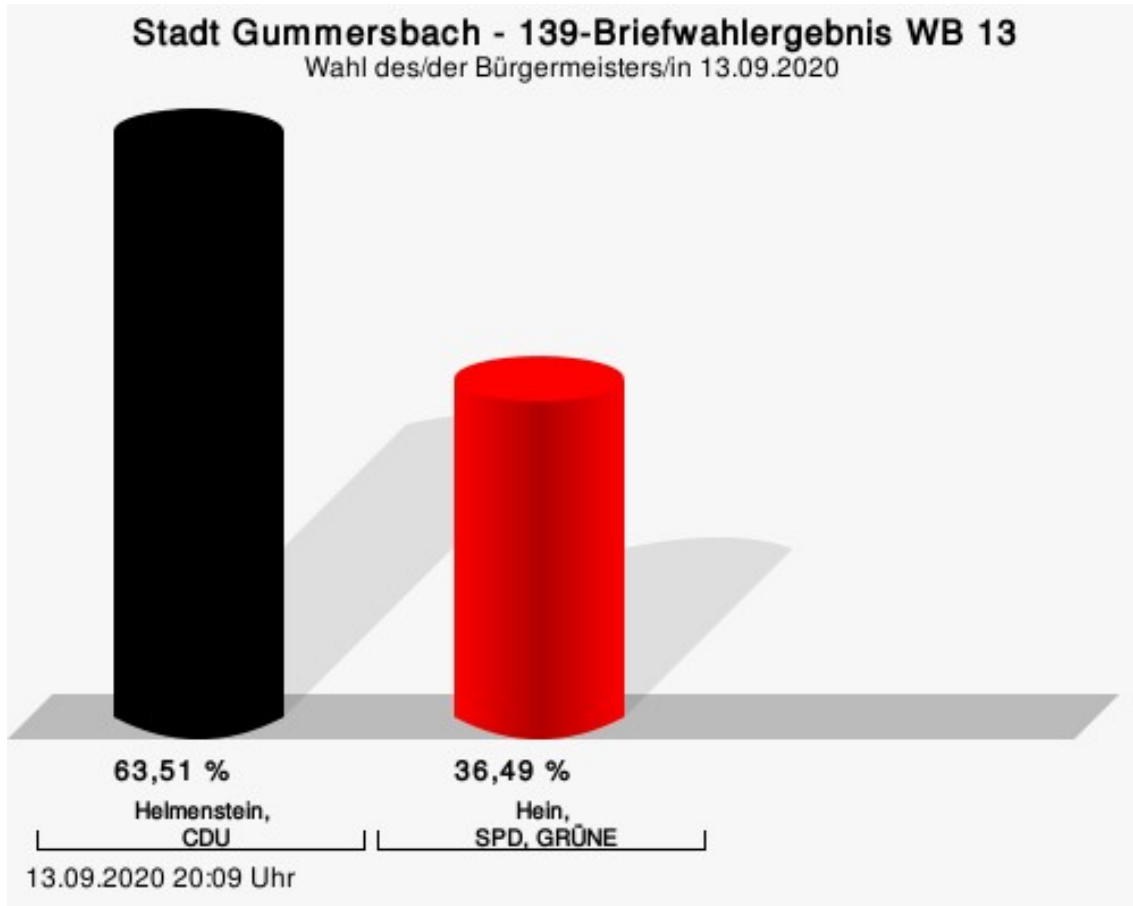


Helmenstein, CDU = Frank Helmenstein, Christlich Demokratische Union Deutschlands

Hein, SPD, GRÜNE = Thomas Hein, Sozialdemokratische Partei Deutschlands, BÜNDNIS 90/DIE GRÜNEN

## 139-Briefwahlergebnis WB 13

	Anzahl	Prozent
Helmenstein, CDU	141	63,51 %
Hein, SPD, GRÜNE	81	36,49 %

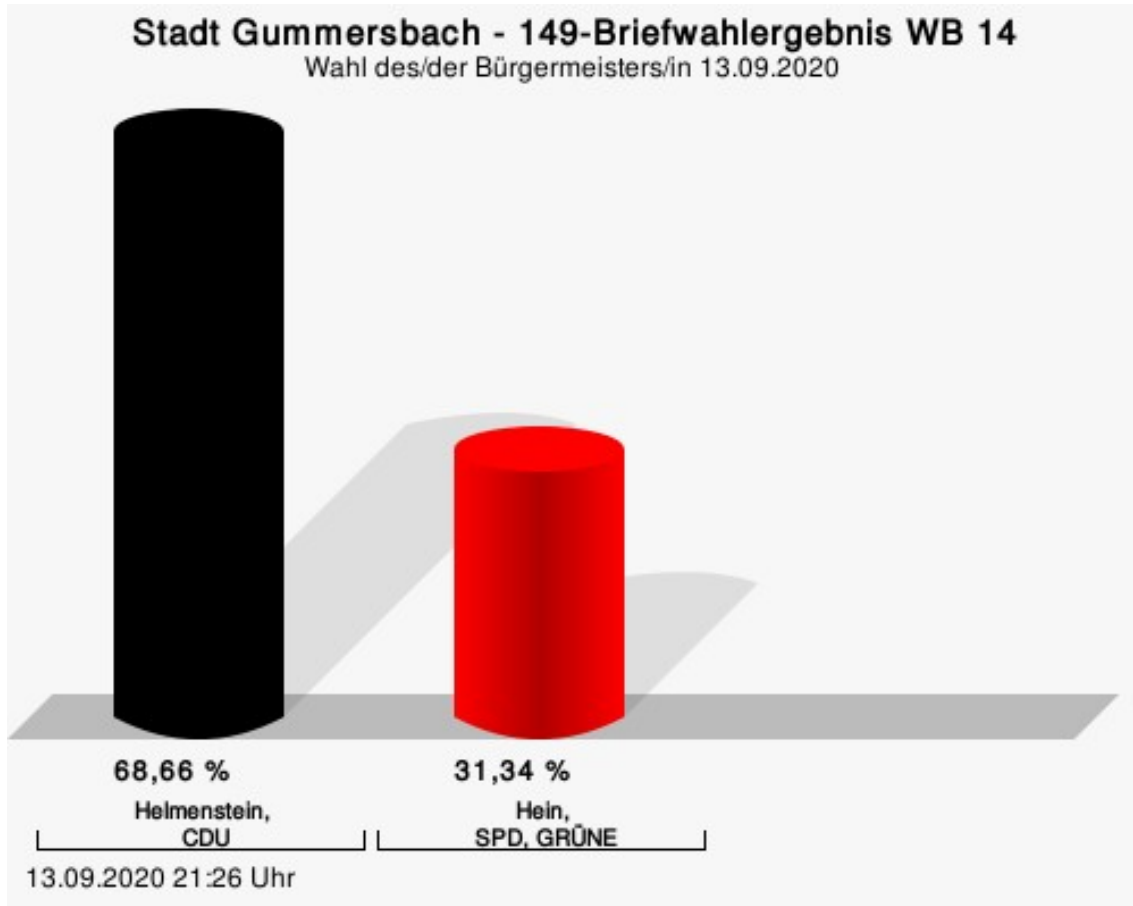


Helmenstein, CDU = Frank Helmenstein, Christlich Demokratische Union Deutschlands

Hein, SPD, GRÜNE = Thomas Hein, Sozialdemokratische Partei Deutschlands, BÜNDNIS 90/DIE GRÜNEN

## 149-Briefwahlergebnis WB 14

	Anzahl	Prozent
Helmenstein, CDU	149	68,66 %
Hein, SPD, GRÜNE	68	31,34 %

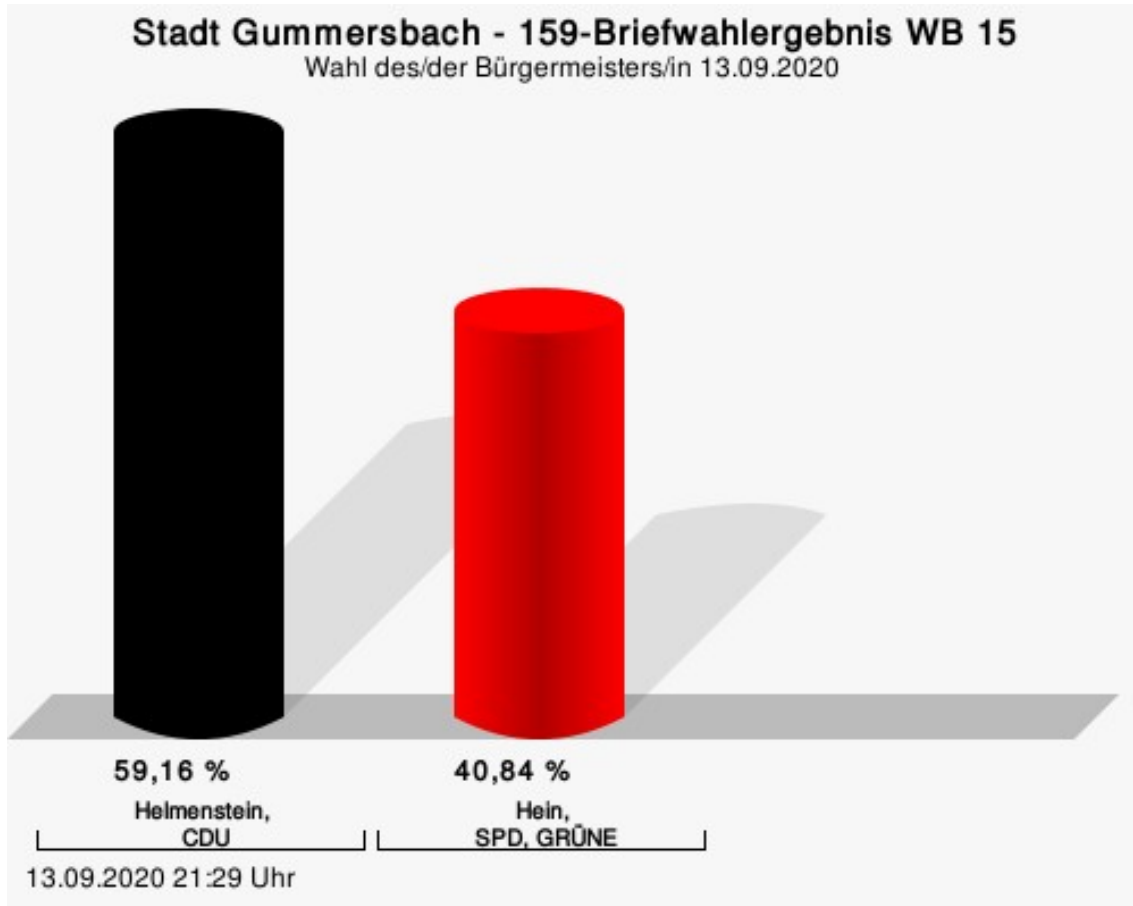


Helmenstein, CDU = Frank Helmenstein, Christlich Demokratische Union Deutschlands

Hein, SPD, GRÜNE = Thomas Hein, Sozialdemokratische Partei Deutschlands, BÜNDNIS 90/DIE GRÜNEN

## 159-Briefwahlergebnis WB 15

	Anzahl	Prozent
Helmenstein, CDU	113	59,16 %
Hein, SPD, GRÜNE	78	40,84 %

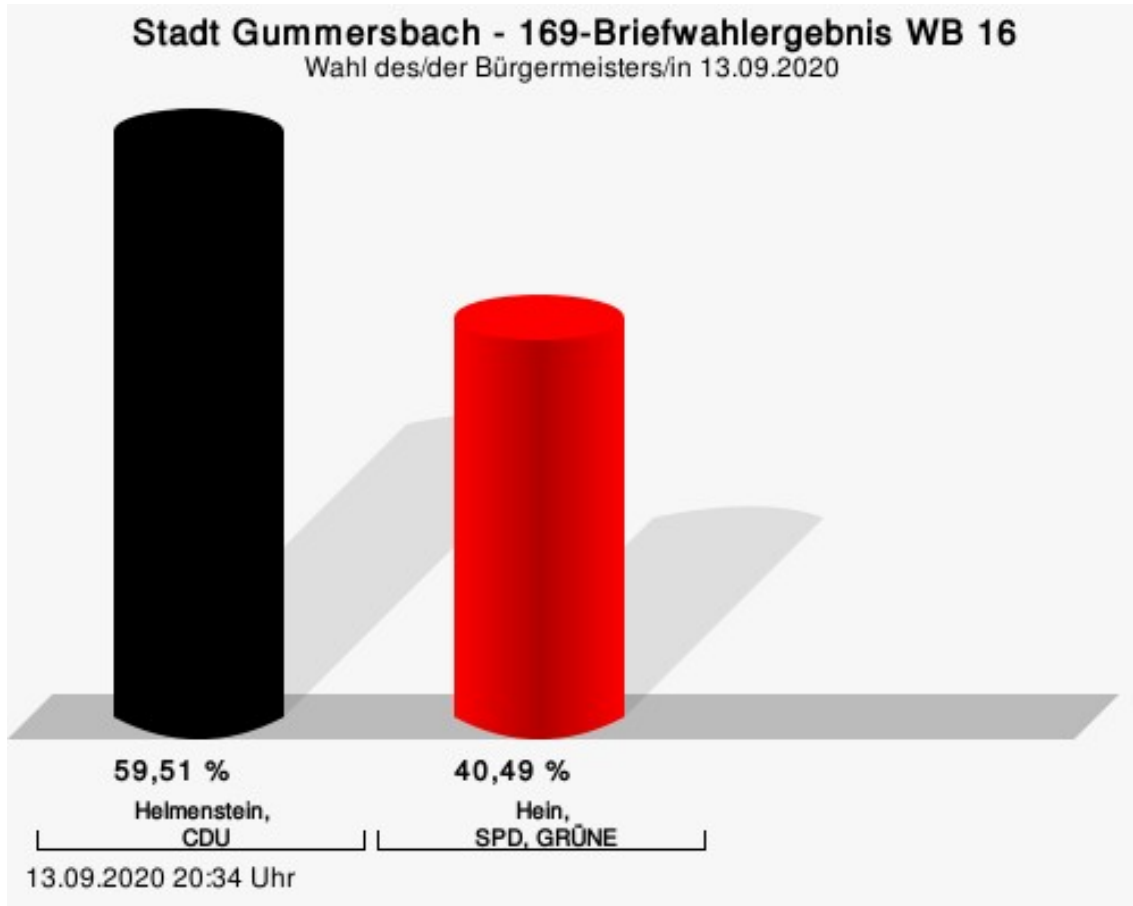


Helmenstein, CDU = Frank Helmenstein, Christlich Demokratische Union Deutschlands

Hein, SPD, GRÜNE = Thomas Hein, Sozialdemokratische Partei Deutschlands, BÜNDNIS 90/DIE GRÜNEN

## 169-Briefwahlergebnis WB 16

	Anzahl	Prozent
Helmenstein, CDU	147	59,51 %
Hein, SPD, GRÜNE	100	40,49 %

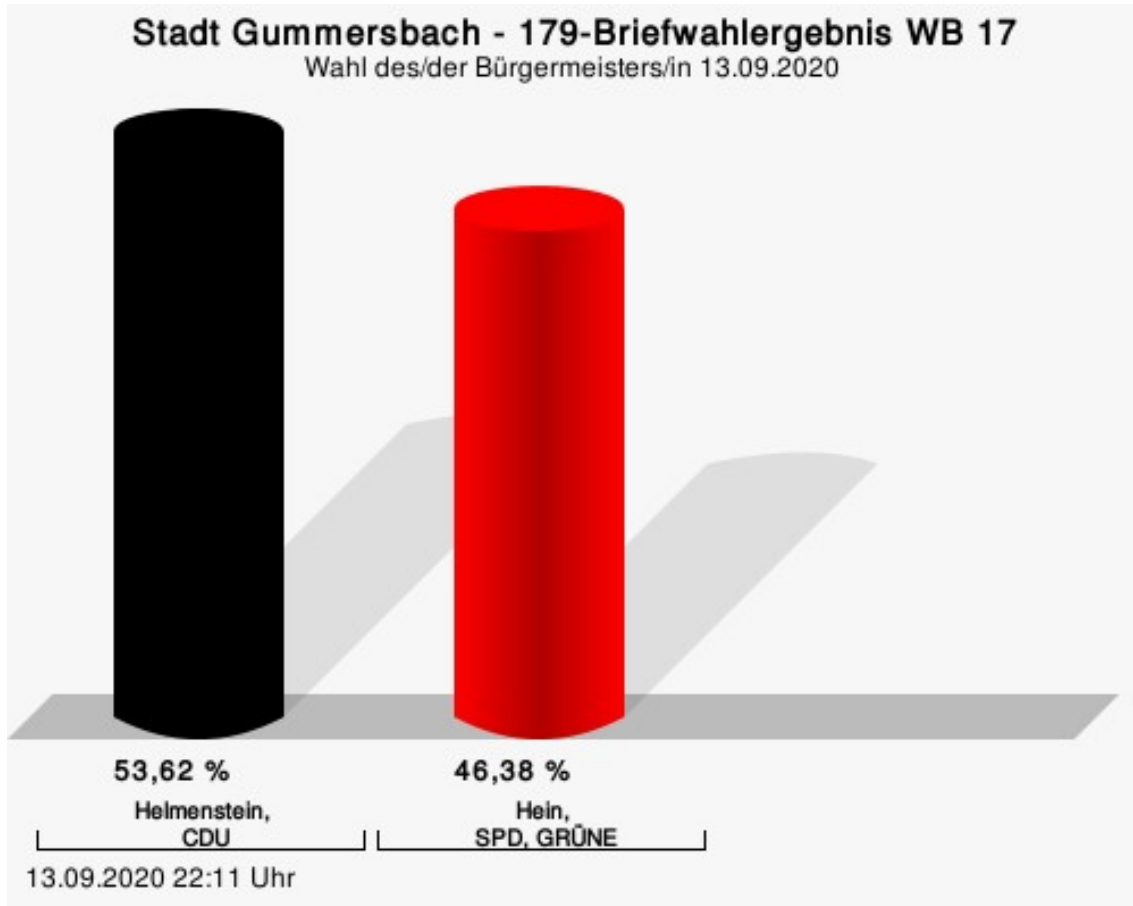


Helmenstein, CDU = Frank Helmenstein, Christlich Demokratische Union Deutschlands

Hein, SPD, GRÜNE = Thomas Hein, Sozialdemokratische Partei Deutschlands, BÜNDNIS 90/DIE GRÜNEN

## 179-Briefwahlergebnis WB 17

	Anzahl	Prozent
Helmenstein, CDU	126	53,62 %
Hein, SPD, GRÜNE	109	46,38 %

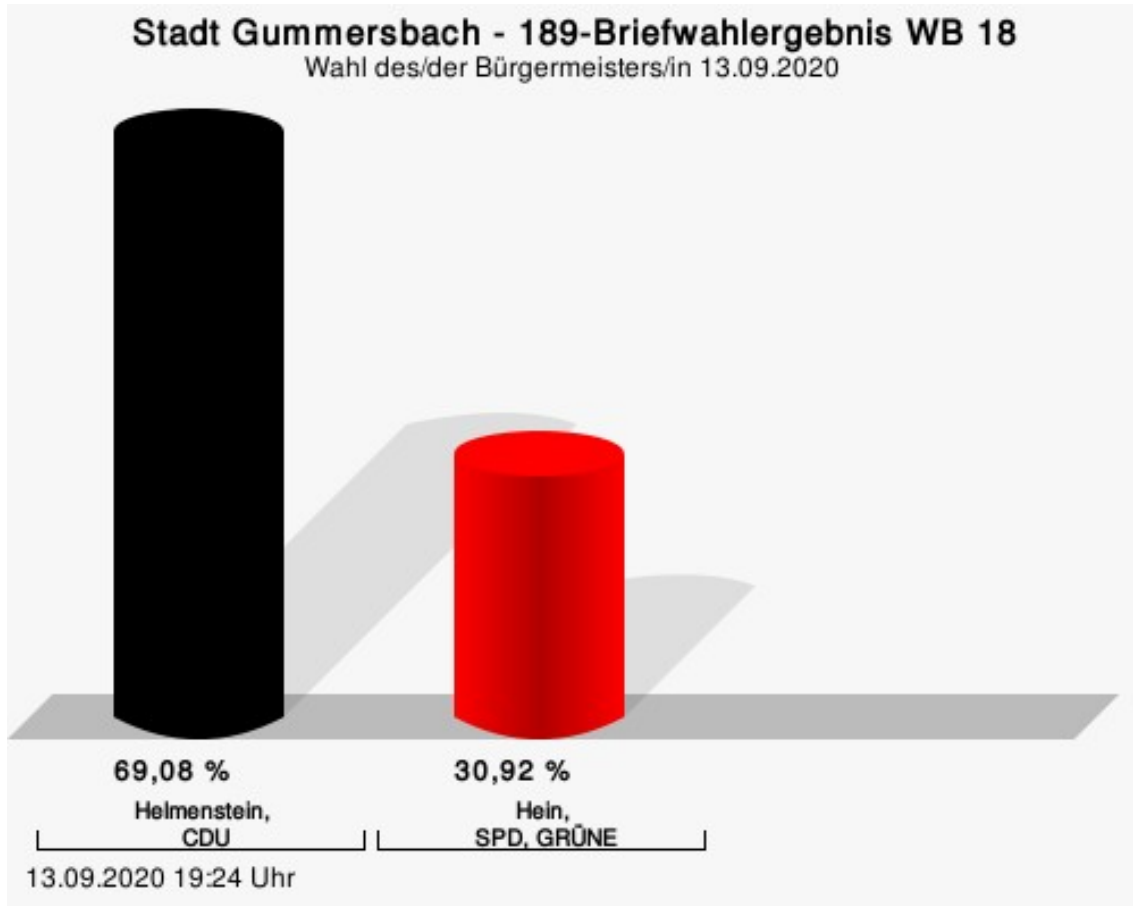


Helmenstein, CDU = Frank Helmenstein, Christlich Demokratische Union Deutschlands

Hein, SPD, GRÜNE = Thomas Hein, Sozialdemokratische Partei Deutschlands, BÜNDNIS 90/DIE GRÜNEN

## 189-Briefwahlergebnis WB 18

	Anzahl	Prozent
Helmenstein, CDU	143	69,08 %
Hein, SPD, GRÜNE	64	30,92 %

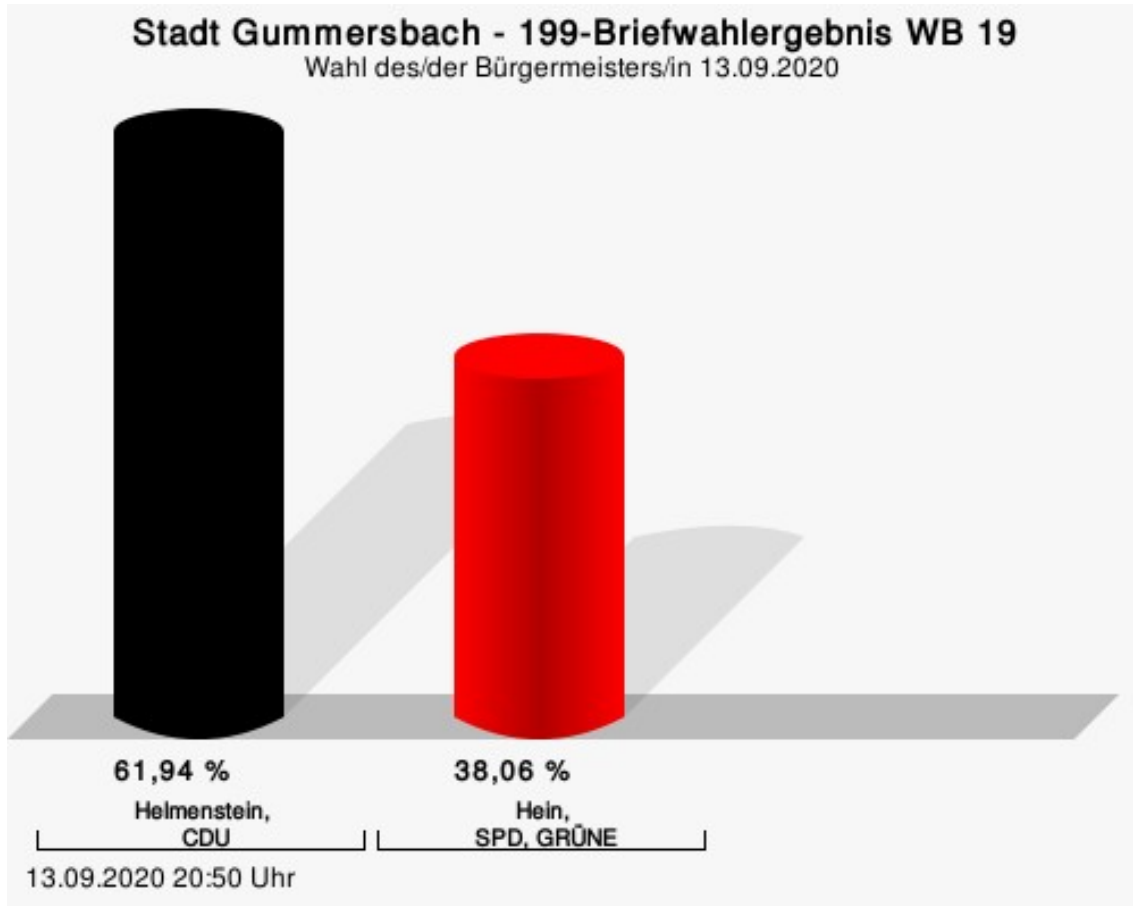


Helmenstein, CDU = Frank Helmenstein, Christlich Demokratische Union Deutschlands

Hein, SPD, GRÜNE = Thomas Hein, Sozialdemokratische Partei Deutschlands, BÜNDNIS 90/DIE GRÜNEN

## 199-Briefwahlergebnis WB 19

	Anzahl	Prozent
Helmenstein, CDU	153	61,94 %
Hein, SPD, GRÜNE	94	38,06 %



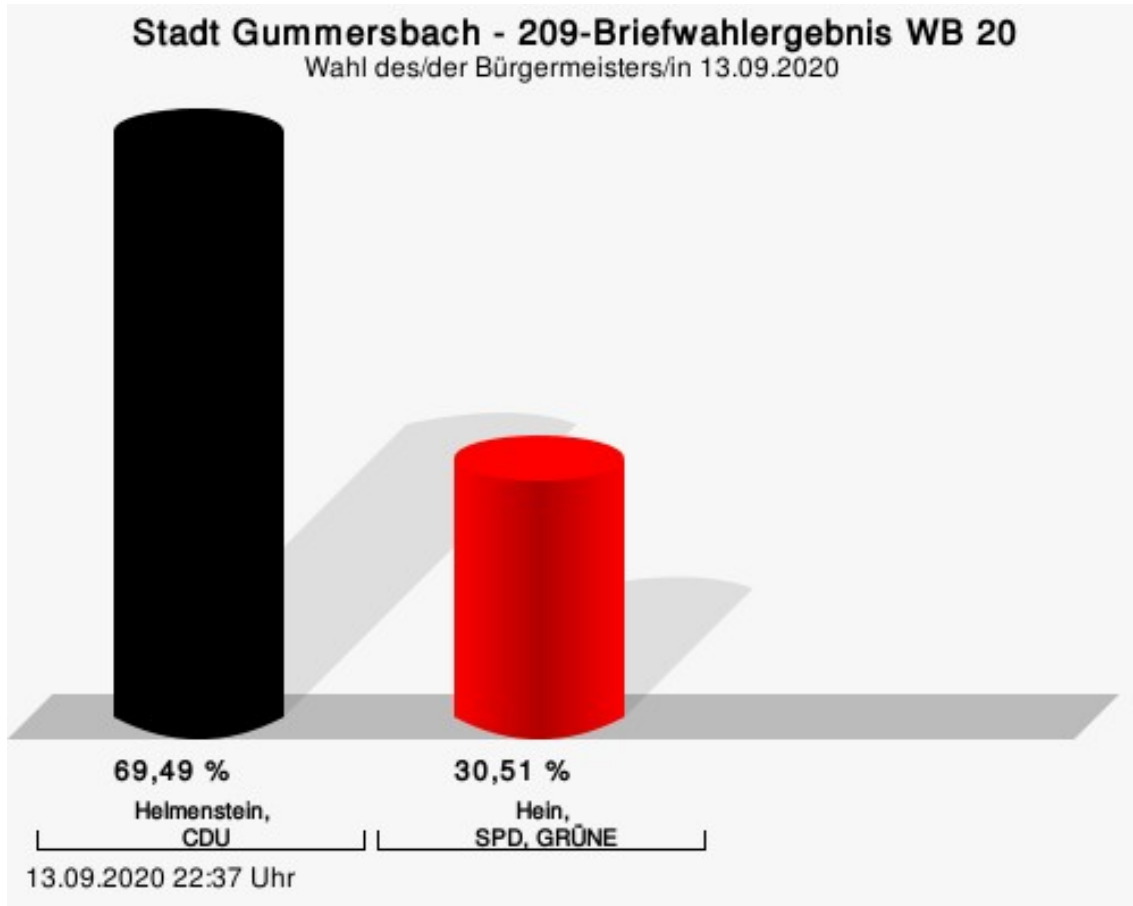
Helmenstein, CDU = Frank Helmenstein, Christlich Demokratische Union Deutschlands

Hein, SPD, GRÜNE = Thomas Hein, Sozialdemokratische Partei Deutschlands, BÜNDNIS 90/DIE GRÜNEN



## 209-Briefwahlergebnis WB 20

	Anzahl	Prozent
Helmenstein, CDU	287	69,49 %
Hein, SPD, GRÜNE	126	30,51 %

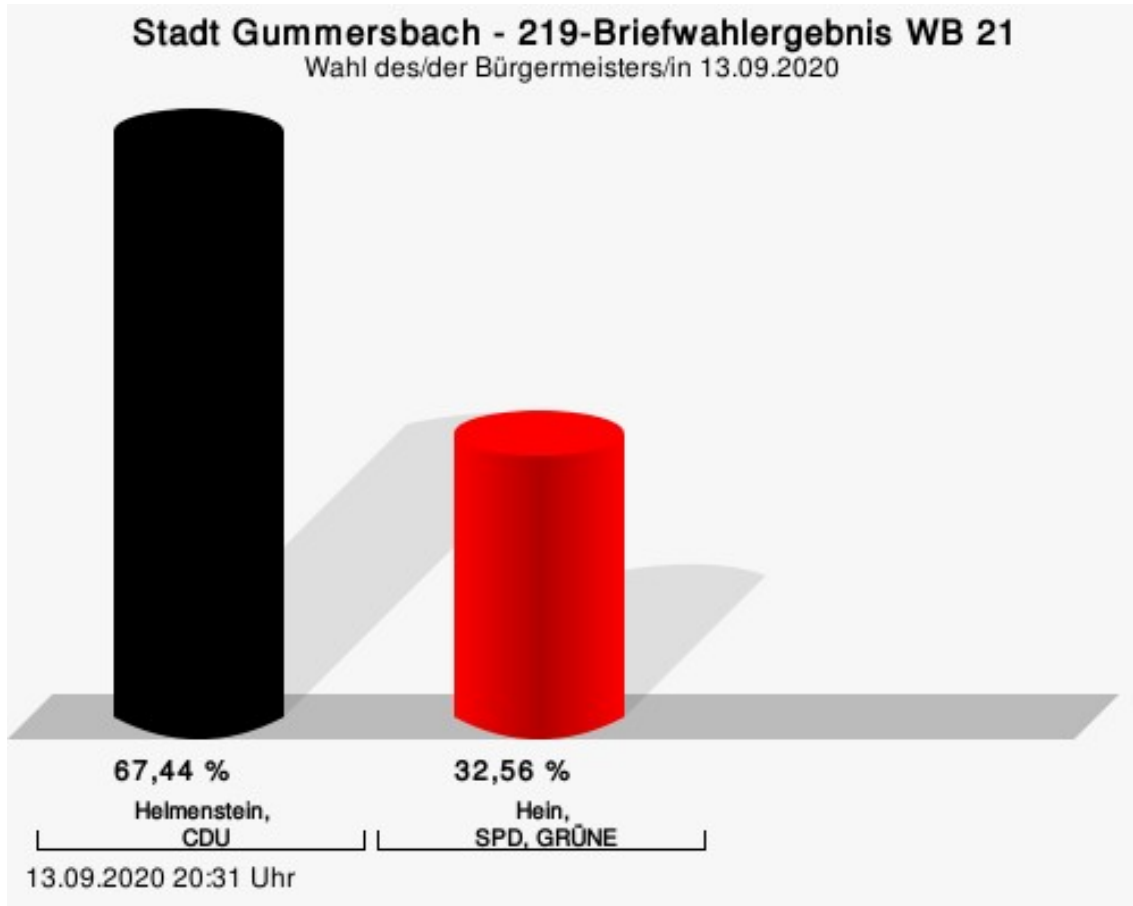


Helmenstein, CDU = Frank Helmenstein, Christlich Demokratische Union Deutschlands

Hein, SPD, GRÜNE = Thomas Hein, Sozialdemokratische Partei Deutschlands, BÜNDNIS 90/DIE GRÜNEN

## 219-Briefwahlergebnis WB 21

	Anzahl	Prozent
Helmenstein, CDU	232	67,44 %
Hein, SPD, GRÜNE	112	32,56 %

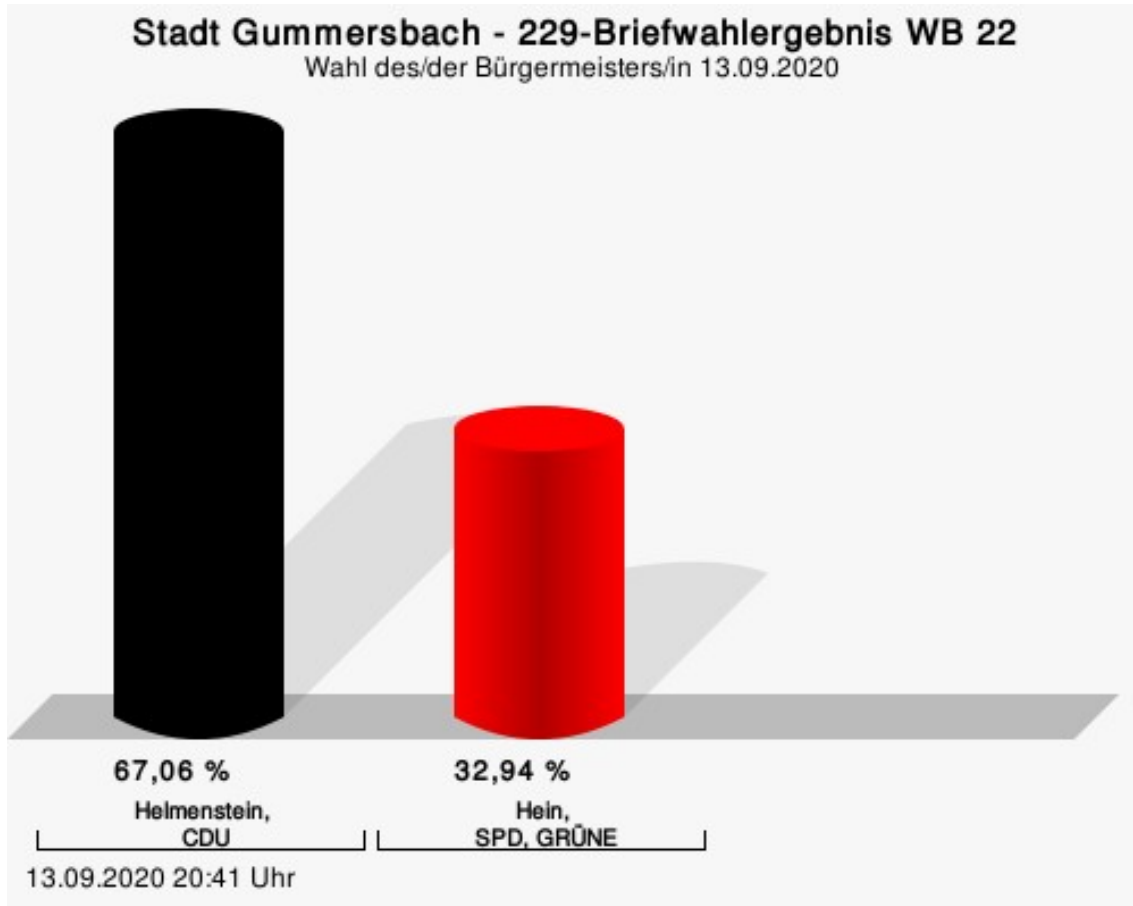


Helmenstein, CDU = Frank Helmenstein, Christlich Demokratische Union Deutschlands

Hein, SPD, GRÜNE = Thomas Hein, Sozialdemokratische Partei Deutschlands, BÜNDNIS 90/DIE GRÜNEN

## 229-Briefwahlergebnis WB 22

	Anzahl	Prozent
Helmenstein, CDU	226	67,06 %
Hein, SPD, GRÜNE	111	32,94 %



Helmenstein, CDU = Frank Helmenstein, Christlich Demokratische Union Deutschlands

Hein, SPD, GRÜNE = Thomas Hein, Sozialdemokratische Partei Deutschlands, BÜNDNIS 90/DIE GRÜNEN

# Übersicht Stimmbezirke

Zusammenstellung der Ergebnisse nach Stimmbezirken

Stimmbezirk	Stand	Wahlberechtigte	Wähler/innen	gültig	Helmenstein, CDU	Hein, SPD, GRÜNE
011-Grundschule Windhagen	eingegangen	1.393	35,68 %	96,18 %	<b>59,62 %</b>	40,38 %
012-Feuerwache Gummersbach	eingegangen	671	32,79 %	97,27 %	<b>54,67 %</b>	45,33 %
021-Realschule Steinberg	eingegangen	1.506	39,04 %	97,79 %	<b>65,04 %</b>	34,96 %
022-Bauhof Steinenbrück	eingegangen	578	31,83 %	96,74 %	<b>62,36 %</b>	37,64 %
031-AggerEnergie GmbH Berstig	eingegangen	1.444	33,66 %	97,12 %	<b>65,68 %</b>	34,32 %
032-Gerhard-Kienbaum-Sporthalle	eingegangen	539	29,31 %	99,37 %	<b>63,69 %</b>	36,31 %
041-Lindengymnasium Geb. Grotenbach	eingegangen	1.061	32,61 %	97,11 %	<b>57,44 %</b>	42,56 %
042-Sparkasse Hindenburgstr.	eingegangen	1.020	32,45 %	97,28 %	<b>55,90 %</b>	44,10 %
051-Fahrschule Abrolath	eingegangen	1.085	31,43 %	95,60 %	<b>69,94 %</b>	30,06 %
052-Alten- u. Jugendz. Bernberg	eingegangen	560	19,11 %	92,52 %	<b>56,57 %</b>	43,43 %
060-Grundsch. Bernberg Hauptgeb.	eingegangen	1.641	32,30 %	95,85 %	<b>72,44 %</b>	27,56 %
071-Foyer Jobcenter	eingegangen	1.204	29,24 %	94,32 %	<b>56,33 %</b>	43,67 %
072-Campus TH Pavillion	eingegangen	845	31,24 %	96,21 %	<b>61,42 %</b>	38,58 %
081-Grundschule Steinenbrück	eingegangen	870	28,85 %	96,02 %	<b>61,00 %</b>	39,00 %

Stimmbezirk	Stand	Wahlberechtigte	Wähler/innen	gültig	Helmenstein, CDU	Hein, SPD, GRÜNE
082-Kindergarten Strombach	eingegangen	1.116	28,14 %	97,77 %	<b>68,73 %</b>	31,27 %
091-Feuerwehrhaus Strombach	eingegangen	1.087	36,25 %	98,98 %	<b>71,28 %</b>	28,72 %
092-Sparkasse Strombach	eingegangen	942	31,85 %	98,67 %	<b>62,84 %</b>	37,16 %
101-Sportlerheim Hammerhaus	eingegangen	632	35,28 %	94,62 %	<b>65,40 %</b>	34,60 %
102-Jugend- u Freizeith. Hunstig	eingegangen	1.137	38,43 %	97,25 %	<b>60,71 %</b>	39,29 %
111-Sparkasse Dieringhausen	eingegangen	862	25,06 %	96,76 %	<b>61,72 %</b>	38,28 %
112-Ev. Gemeindehaus Dieringhausen	eingegangen	869	29,69 %	98,45 %	<b>50,79 %</b>	49,21 %
113-Friedhofskapelle Lobscheid	eingegangen	339	44,25 %	98,00 %	<b>57,82 %</b>	42,18 %
121-Schützenhaus Dieringhausen	eingegangen	957	25,50 %	95,90 %	<b>56,84 %</b>	43,16 %
122-AggerEnergie Dieringhausen	eingegangen	1.063	26,53 %	97,16 %	<b>58,03 %</b>	41,97 %
131-Schützenhaus Vollmerhausen	eingegangen	953	24,66 %	99,15 %	<b>62,23 %</b>	37,77 %
132-Wichernhaus Vollmerhausen	eingegangen	790	32,78 %	98,07 %	<b>64,57 %</b>	35,43 %
140-Sparkasse Niederseßmar	eingegangen	1.686	28,17 %	95,58 %	<b>63,22 %</b>	36,78 %
151-Kreis-VHS Niederseßmar	eingegangen	897	28,43 %	97,25 %	<b>57,26 %</b>	42,74 %
152-Mehrzweckhalle Rebbelroth	eingegangen	729	32,92 %	95,00 %	<b>50,44 %</b>	49,56 %

Stimmbezirk	Stand	Wahlberechtigte	Wähler/innen	gültig	Helmenstein, CDU	Hein, SPD, GRÜNE
160-Gesamtschule Derschlag	eingegangen	1.604	29,61 %	96,84 %	<b>62,17 %</b>	37,83 %
170-Sparkasse Derschlag	eingegangen	1.597	28,12 %	96,44 %	<b>66,05 %</b>	33,95 %
181-Feuerwehrhaus Dümmlinghausen	eingegangen	756	31,88 %	94,61 %	<b>57,89 %</b>	42,11 %
182-Sparkasse Bernberg	eingegangen	931	33,73 %	96,50 %	<b>77,23 %</b>	22,77 %
191-Grundschule Becke	eingegangen	1.175	32,26 %	95,78 %	<b>63,09 %</b>	36,91 %
192-Gebäudereinigung Oberberg	eingegangen	568	29,23 %	92,77 %	<b>55,19 %</b>	44,81 %
201-Gymnastikhalle Lantenbach	eingegangen	694	37,75 %	96,56 %	<b>67,98 %</b>	32,02 %
202-Freizeitlager Deitenbach	eingegangen	756	30,69 %	97,84 %	<b>63,88 %</b>	36,12 %
203-Gemeindehaus Lieberhausen	eingegangen	682	39,00 %	98,12 %	<b>73,18 %</b>	26,82 %
211-Sparkasse Hülsebusch	eingegangen	1.139	38,10 %	96,77 %	<b>61,43 %</b>	38,57 %
212-Feuerwehrhaus Gummeroth	eingegangen	622	42,28 %	99,62 %	<b>68,32 %</b>	31,68 %
221-Ev. Gemeindehaus Berghausen	eingegangen	1.263	28,74 %	97,25 %	<b>60,91 %</b>	39,09 %
222-Feuerwehrhaus Gelpetal	eingegangen	535	38,32 %	97,56 %	<b>61,00 %</b>	39,00 %
019-Briefwahlergebnis WB 1	eingegangen	0		98,69 %	<b>55,59 %</b>	44,41 %
029-Briefwahlergebnis WB 2	eingegangen	0		96,73 %	<b>65,23 %</b>	34,77 %

Stimmbezirk	Stand	Wahlberechtigte	Wähler/innen	gültig	Helmenstein, CDU	Hein, SPD, GRÜNE
039-Briefwahlergebnis WB 3	eingegangen	0		99,00 %	<b>61,82 %</b>	38,18 %
049-Briefwahlergebnis WB 4	eingegangen	0		98,13 %	<b>62,79 %</b>	37,21 %
059-Briefwahlergebnis WB 5	eingegangen	0		98,40 %	<b>67,48 %</b>	32,52 %
069-Briefwahlergebnis WB 6	eingegangen	0		100,00 %	<b>73,33 %</b>	26,67 %
079-Briefwahlergebnis WB 7	eingegangen	0		98,43 %	<b>60,53 %</b>	39,47 %
089-Briefwahlergebnis WB 8	eingegangen	0		98,39 %	<b>66,12 %</b>	33,88 %
099-Briefwahlergebnis WB 9	eingegangen	0		96,04 %	<b>67,23 %</b>	32,77 %
109-Briefwahlergebnis WB 10	eingegangen	0		96,59 %	<b>66,35 %</b>	33,65 %
119-Briefwahlergebnis WB 11	eingegangen	0		94,83 %	<b>63,42 %</b>	36,58 %
129-Briefwahlergebnis WB 12	eingegangen	0		98,46 %	<b>65,10 %</b>	34,90 %
139-Briefwahlergebnis WB 13	eingegangen	0		97,37 %	<b>63,51 %</b>	36,49 %
149-Briefwahlergebnis WB 14	eingegangen	0		98,19 %	<b>68,66 %</b>	31,34 %
159-Briefwahlergebnis WB 15	eingegangen	0		98,45 %	<b>59,16 %</b>	40,84 %
169-Briefwahlergebnis WB 16	eingegangen	0		96,11 %	<b>59,51 %</b>	40,49 %
179-Briefwahlergebnis WB 17	eingegangen	0		99,16 %	<b>53,62 %</b>	46,38 %

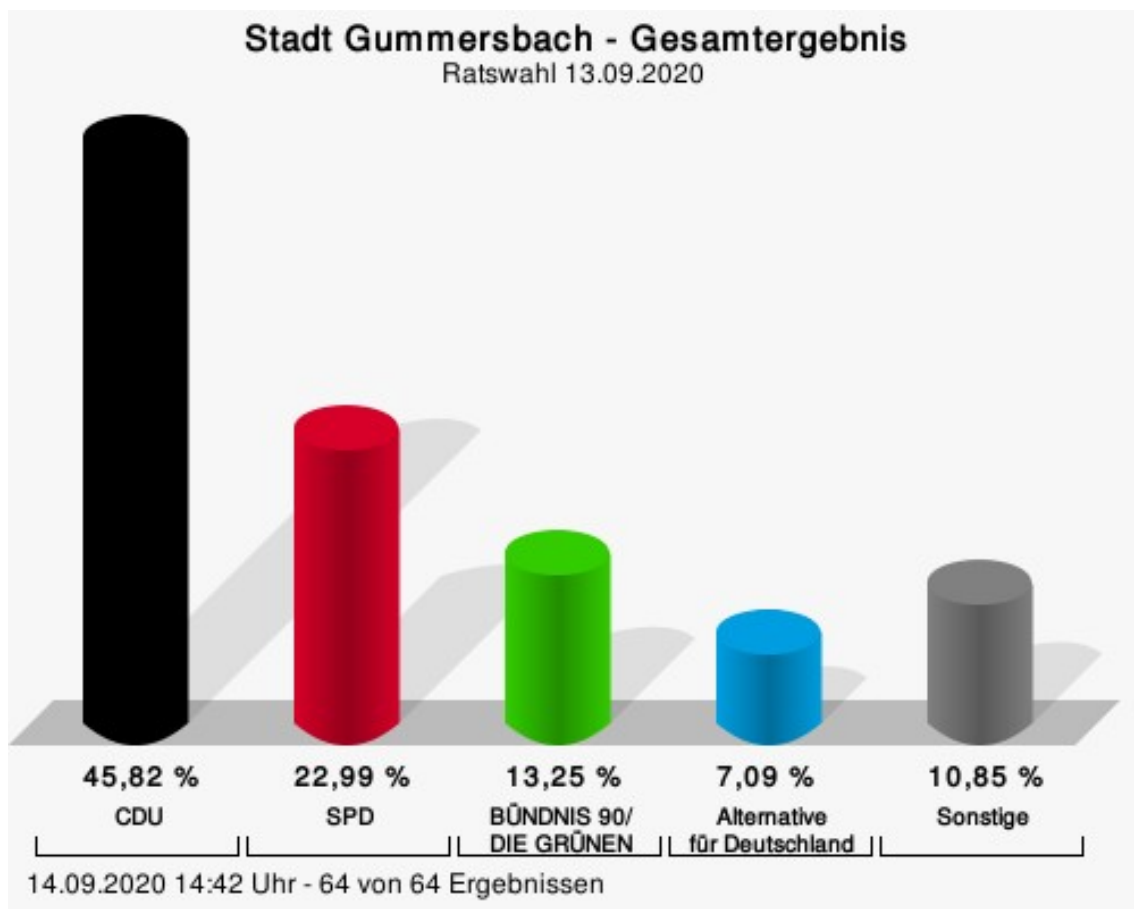
Stimmbezirk	Stand	Wahlberechtigte	Wähler/innen	gültig	Helmenstein, CDU	Hein, SPD, GRÜNE
189-Briefwahlergebnis WB 18	eingegangen	0		99,52 %	<b>69,08 %</b>	30,92 %
199-Briefwahlergebnis WB 19	eingegangen	0		96,11 %	<b>61,94 %</b>	38,06 %
209-Briefwahlergebnis WB 20	eingegangen	0		97,87 %	<b>69,49 %</b>	30,51 %
219-Briefwahlergebnis WB 21	eingegangen	0		96,90 %	<b>67,44 %</b>	32,56 %
229-Briefwahlergebnis WB 22	eingegangen	0		97,40 %	<b>67,06 %</b>	32,94 %
Stadt Gummersbach	64 von 64	40.798	47,35 %	97,09 %	<b>63,27 %</b>	36,73 %



# Ratswahl

## Stadt Gummersbach

	Anzahl	Prozent
CDU	8.730	45,82 %
SPD	4.380	22,99 %
GRÜNE	2.525	13,25 %
FDP	1.164	6,11 %
DIE LINKE	769	4,04 %
AfD	1.350	7,09 %
Die PARTEI	133	0,70 %



CDU = Christlich Demokratische Union Deutschlands


SPD = Sozialdemokratische Partei Deutschlands

### Sitzverteilung

Hinweis: Die Sitzzahl wurde von 44 auf 46 aufgestockt.

## Stadt Gummersbach - Gesamtergebnis - Sitzverteilung

Ratswahl 13.09.2020



14.09.2020 14:42 Uhr

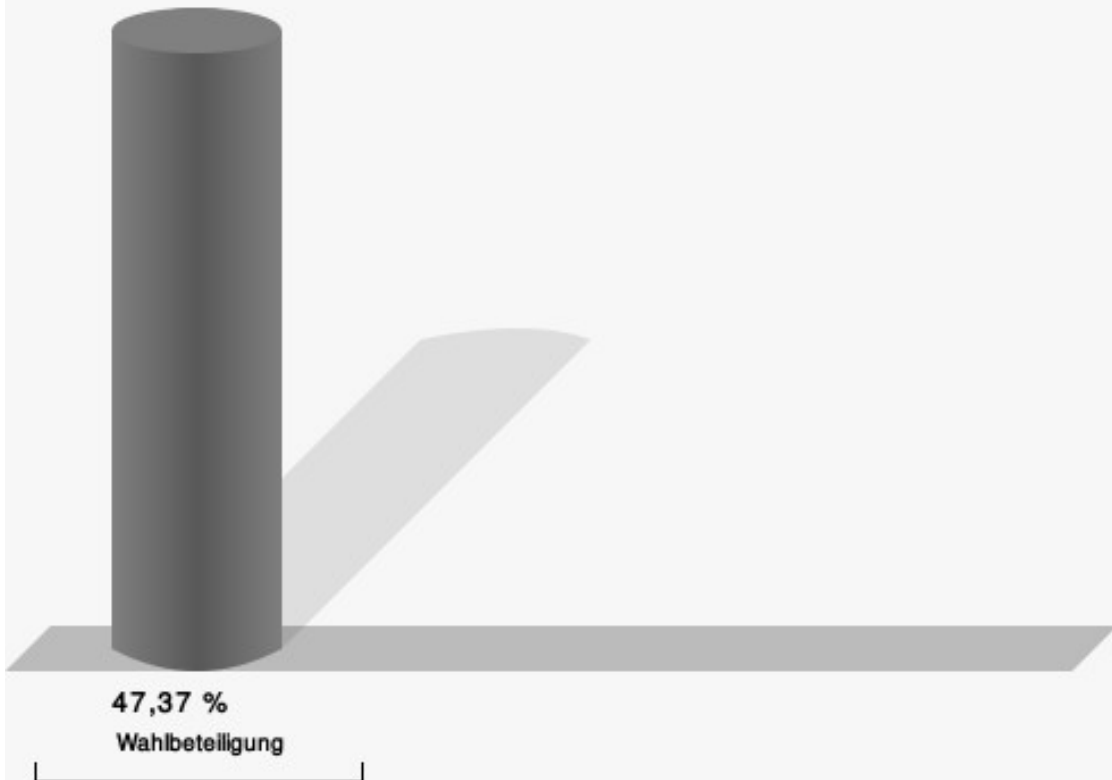
<span style="display:inline-block; width:15px; height:15px; background-color: #d62728;"></span>	DIE LINKE
<span style="display:inline-block; width:15px; height:15px; background-color: #ff0000;"></span>	SPD
<span style="display:inline-block; width:15px; height:15px; background-color: #2ca02c;"></span>	GRÜNE
<span style="display:inline-block; width:15px; height:15px; background-color: #1f77b4;"></span>	AfD
<span style="display:inline-block; width:15px; height:15px; background-color: #ffff00;"></span>	FDP
<span style="display:inline-block; width:15px; height:15px; background-color: #000000;"></span>	CDU

gewählte Kandidaten

Partei	Kandidat	Mandat
CDU	Stevenson, Claudia Anette	Direktmandat im Wahlbezirk 1
CDU	Dick, Kurt Uwe	Direktmandat im Wahlbezirk 2
CDU	Fritz-Schäfer, Ute	Direktmandat im Wahlbezirk 3
CDU	Frackenpohl-Hunscher, Bärbel Ruth	Direktmandat im Wahlbezirk 4
CDU	Elschner, Reinhard	Direktmandat im Wahlbezirk 5
CDU	Löwen, Jakob	Direktmandat im Wahlbezirk 6
CDU	Schneevogt, Uwe Josef	Direktmandat im Wahlbezirk 7
CDU	Roth, Edith Katharina	Direktmandat im Wahlbezirk 8
CDU	Rose, Björn	Direktmandat im Wahlbezirk 9
CDU	Simons, Jan	Direktmandat im Wahlbezirk 10
CDU	Tump, Joachim	Direktmandat im Wahlbezirk 11
CDU	Helmenstein, Dirk	Direktmandat im Wahlbezirk 12
CDU	Schiwek, Karl-Otto	Direktmandat im Wahlbezirk 13

CDU	Richter, Karl-Heinz	Direktmandat im Wahlbezirk 14
CDU	Frölich, Bastian	Direktmandat im Wahlbezirk 15
CDU	Kranenberg, Volker	Direktmandat im Wahlbezirk 16
CDU	Stamm, Christine	Direktmandat im Wahlbezirk 17
CDU	Sülzer, Rainer	Direktmandat im Wahlbezirk 18
CDU	Marquardt, Jürgen Fritz	Direktmandat im Wahlbezirk 20
CDU	Walk, Maria Anna	Direktmandat im Wahlbezirk 21
CDU	Jansen, Jörg	Direktmandat im Wahlbezirk 22
SPD	Saliu, Bajrus	Direktmandat im Wahlbezirk 19
SPD	Konzelmann, Thorsten	Reservelistenplatz 1
SPD	Auerswald, Helga Katharina	Reservelistenplatz 2
SPD	Lichtmann, Sven	Reservelistenplatz 3
SPD	Fuhr, Marion	Reservelistenplatz 4
SPD	Blüm, Axel	Reservelistenplatz 5
SPD	Bormann, Inga	Reservelistenplatz 6
SPD	Schieder, Uwe	Reservelistenplatz 7
SPD	Raupach, Elisabeth	Reservelistenplatz 8
SPD	Kolken, Oliver	Reservelistenplatz 9
SPD	Stamm, Benjamin	Reservelistenplatz 10
GRÜNE	Grützmacher, Sabine	Reservelistenplatz 1
GRÜNE	Gerards, Konrad	Reservelistenplatz 2
GRÜNE	Müller, Gabriele	Reservelistenplatz 3
GRÜNE	Dißmann, Andreas	Reservelistenplatz 4
GRÜNE	Scholz, Joachim	Reservelistenplatz 5
GRÜNE	Steinmetz, Hartwig	Reservelistenplatz 6
FDP	Dr. von Trotha, Ulrich	Reservelistenplatz 1
FDP	Wilke, Elke	Reservelistenplatz 2
FDP	Anton, Ursula	Reservelistenplatz 3
DIE LINKE	Agu, Diyar	Reservelistenplatz 1
DIE LINKE	Peetz, Tom	Reservelistenplatz 2
AfD	Rummler, Bernd	Reservelistenplatz 1
AfD	Valentin, Susanne	Reservelistenplatz 2
AfD	Degner, Rainer	Reservelistenplatz 3

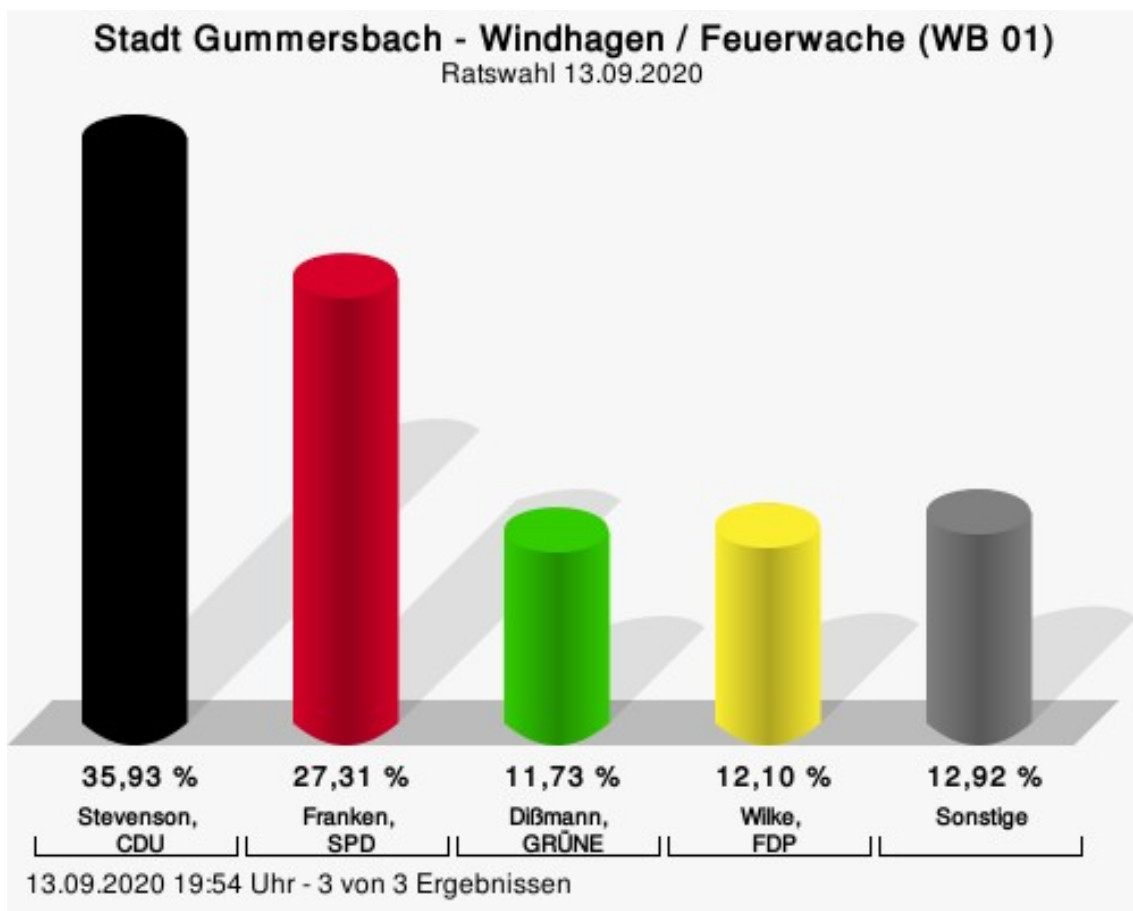
## Wahlbeteiligung



14.09.2020 14:42 Uhr - 64 von 64 Ergebnissen

## Wahlbezirke Windhagen / Feuerwache (WB 01)

	Anzahl	Prozent
Stevenson, CDU	392	35,93 %
Franken, SPD	298	27,31 %
Dißmann, GRÜNE	128	11,73 %
Wilke, FDP	132	12,10 %
Jenders, DIE LINKE	48	4,40 %
Sturm, AfD	62	5,68 %
Kind, Die PARTEI	31	2,84 %



Stevenson, CDU = Claudia Anette Stevenson, Christlich Demokratische Union Deutschlands

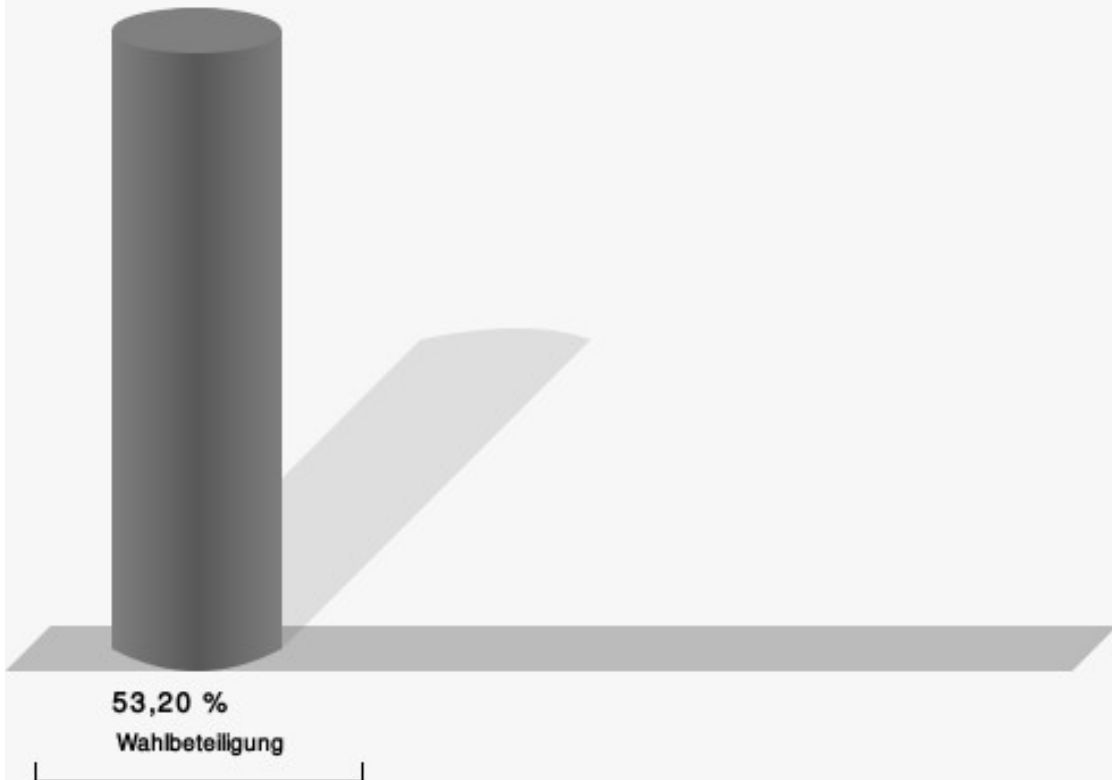
Franken, SPD = Michael Franken, Sozialdemokratische Partei Deutschlands

Dißmann, GRÜNE = Andreas Dißmann, BÜNDNIS 90/DIE GRÜNEN

Wilke, FDP = Elke Wilke, Freie Demokratische Partei

Gewählt
Stevenson, Claudia Anette (CDU)

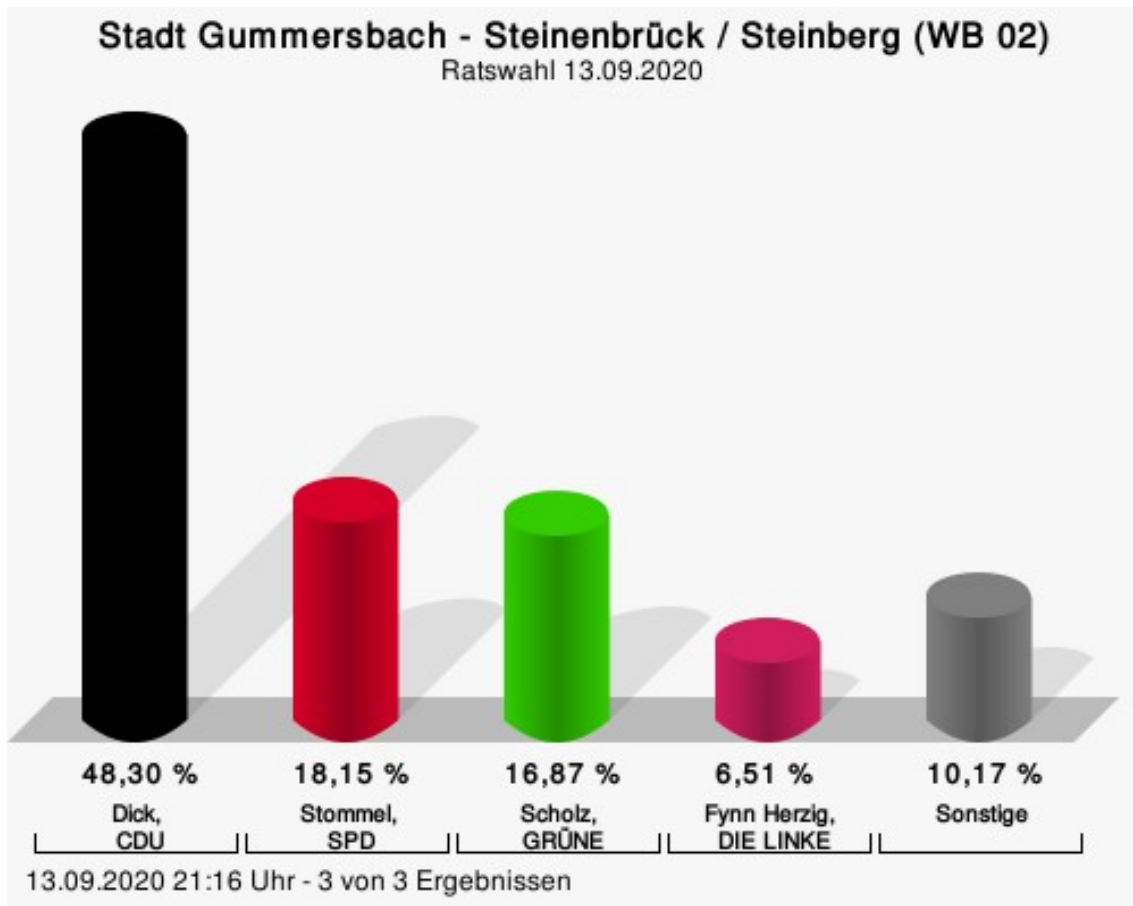
## Wahlbeteiligung



13.09.2020 19:54 Uhr - 3 von 3 Ergebnissen

## Steinenbrück / Steinberg (WB 02)


	Anzahl	Prozent
Dick, CDU	527	48,30 %
Stommel, SPD	198	18,15 %
Scholz, GRÜNE	184	16,87 %
Reinhardt, FDP	50	4,58 %
Herzig, DIE LINKE	71	6,51 %
Stephan, AfD	61	5,59 %



Dick, CDU = Kurt Uwe Dick, Christlich Demokratische Union Deutschlands  
 Stommel, SPD = Torsten Stommel, Sozialdemokratische Partei Deutschlands  
 Scholz, GRÜNE = Joachim Scholz, BÜNDNIS 90/DIE GRÜNEN

Gewählt
Dick, Kurt Uwe (CDU)

## Wahlbeteiligung

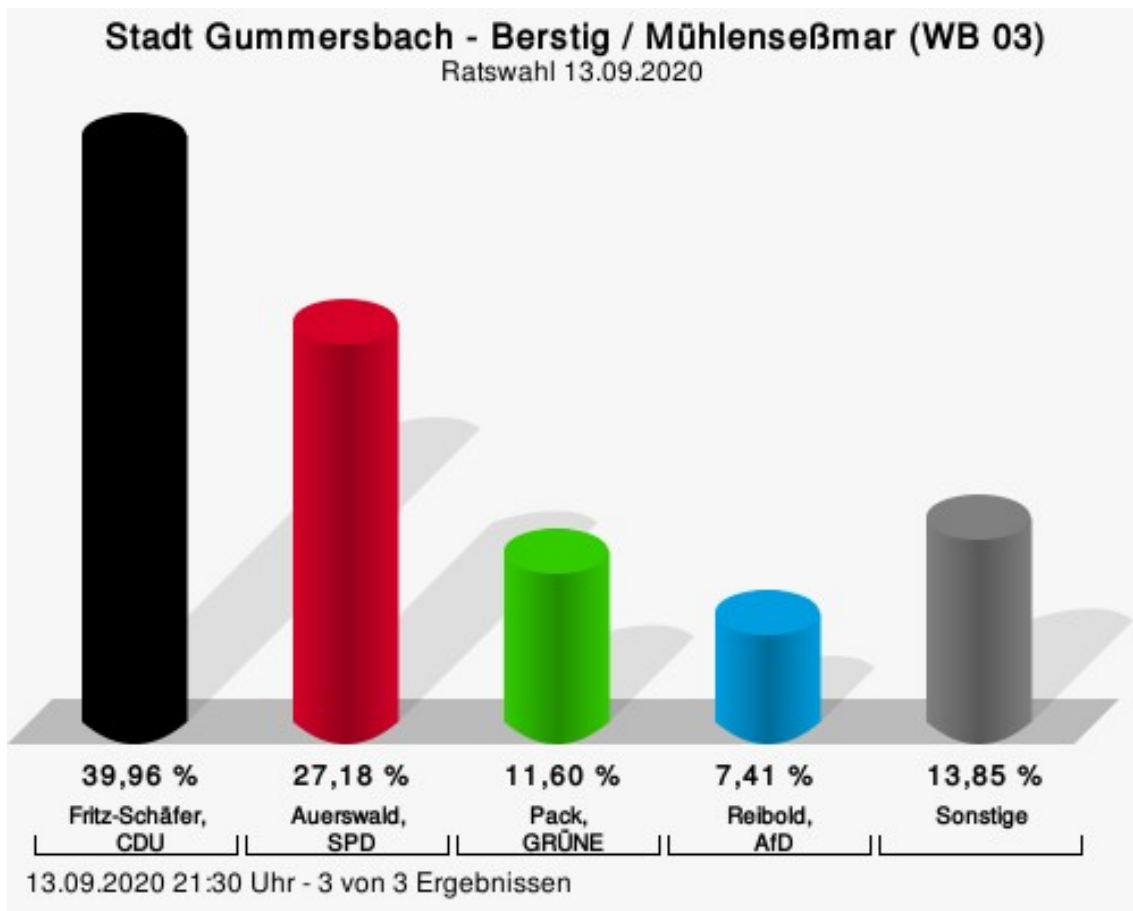


13.09.2020 21:16 Uhr - 3 von 3 Ergebnissen



## Berstig / Mühlenseßmar (WB 03)

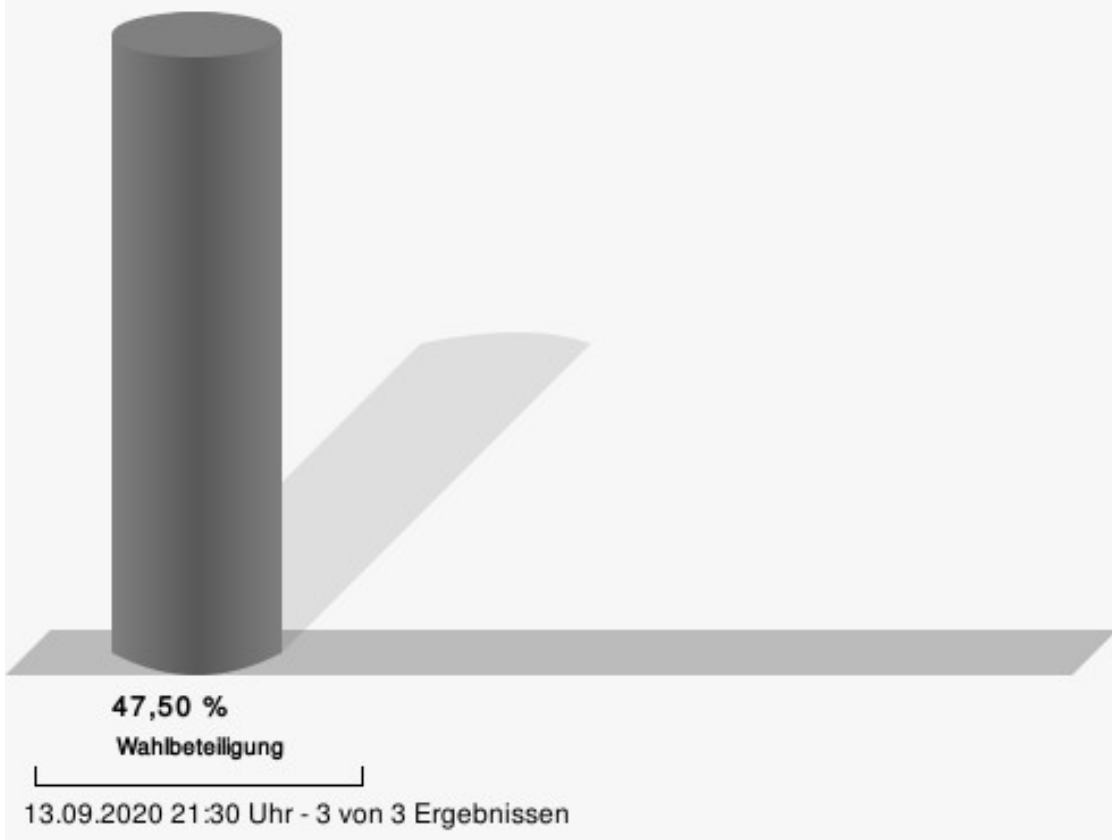
	Anzahl	Prozent
Fritz-Schäfer, CDU	372	39,96 %
Auerswald, SPD	253	27,18 %
Pack, GRÜNE	108	11,60 %
Friedrichsen, FDP	60	6,44 %
Kocyigit, DIE LINKE	46	4,94 %
Reibold, AfD	69	7,41 %
Koentges, Die PARTEI	23	2,47 %



Fritz-Schäfer, CDU = Ute Fritz-Schäfer, Christlich Demokratische Union Deutschlands  
 Auerswald, SPD = Helga Katharina Auerswald, Sozialdemokratische Partei Deutschlands  
 Pack, GRÜNE = Wolfgang Pack, BÜNDNIS 90/DIE GRÜNEN  
 Reibold, AfD = Tobias Reibold, Alternative für Deutschland

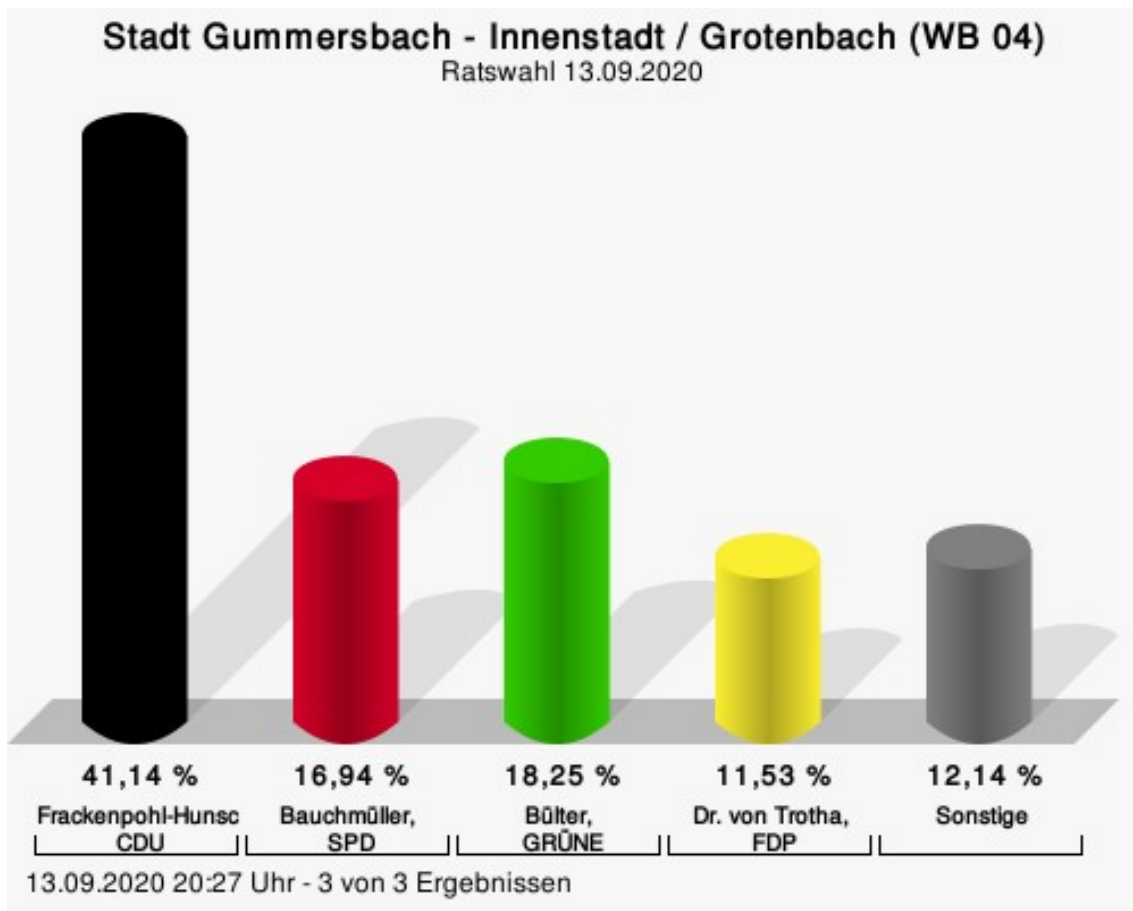
Gewählt
Fritz-Schäfer, Ute (CDU)

## Wahlbeteiligung



## Innenstadt / Grotenbach (WB 04)

	Anzahl	Prozent
Frackenpohl-Hunscher, CDU	471	41,14 %
Bauchmüller, SPD	194	16,94 %
Bülter, GRÜNE	209	18,25 %
Dr. von Trotha, FDP	132	11,53 %
Peetz, DIE LINKE	42	3,67 %
Fahrig, AfD	61	5,33 %
Groebe, Die PARTEI	36	3,14 %



Frackenpohl-Hunscher, CDU = Bärbel Ruth Frackenpohl-Hunscher, Christlich Demokratische Union Deutschlands

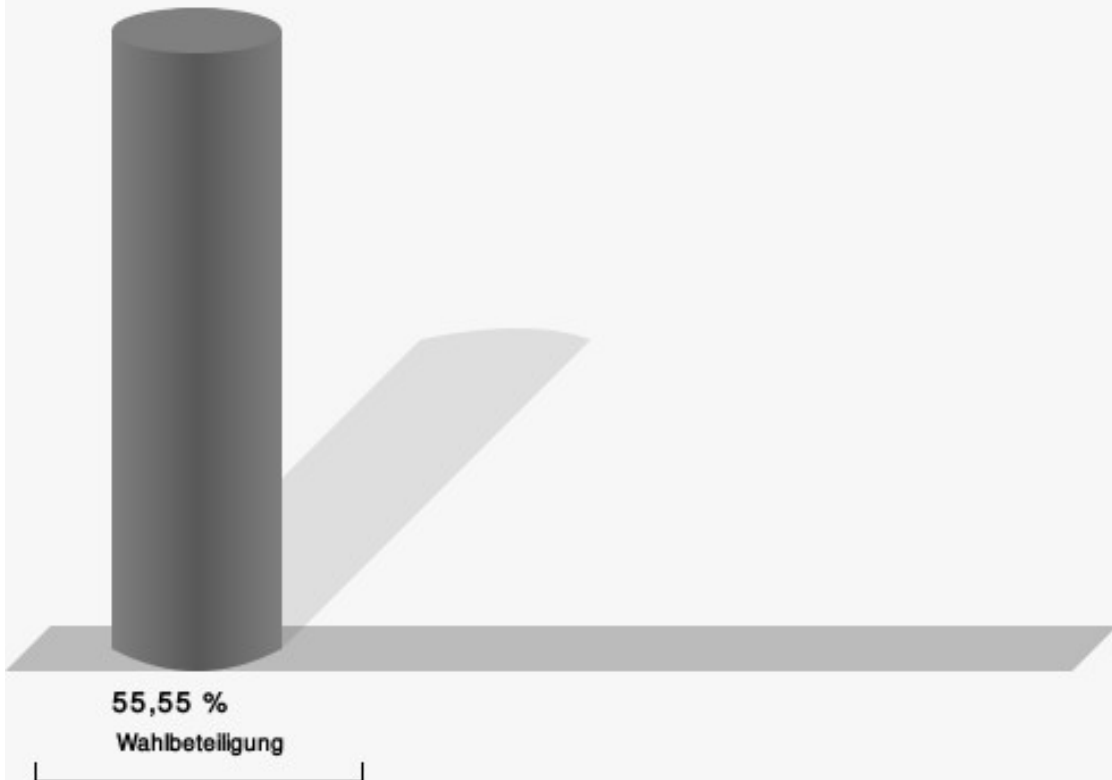
Bauchmüller, SPD = Robert Bauchmüller, Sozialdemokratische Partei Deutschlands

Bülter, GRÜNE = Gabriele Bülter, BÜNDNIS 90/DIE GRÜNEN

Dr. von Trotha, FDP = Dr. Ulrich von Trotha, Freie Demokratische Partei

<b>Gewählt</b>
Frackenpohl-Hunscher, Bärbel Ruth (CDU)

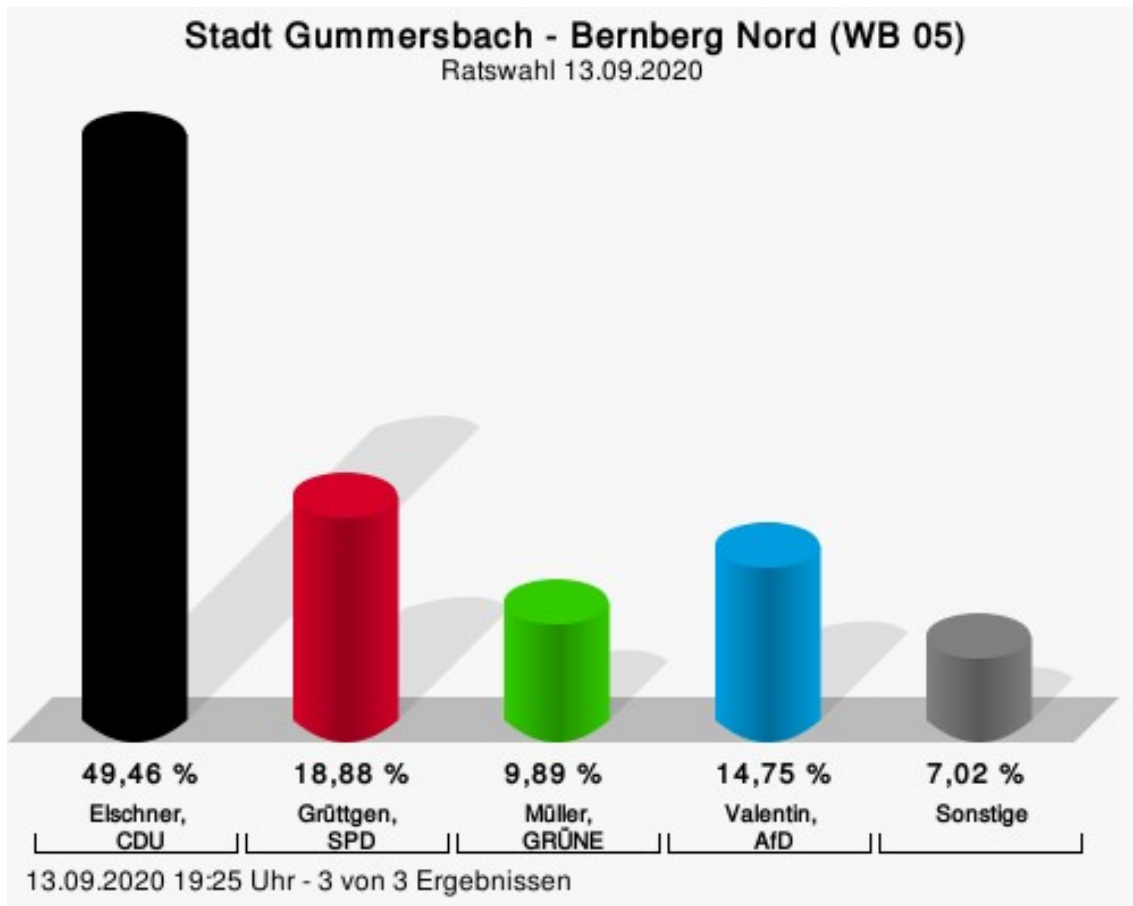
## Wahlbeteiligung



13.09.2020 20:27 Uhr - 3 von 3 Ergebnissen

## Bernberg Nord (WB 05)

	Anzahl	Prozent
Elschner, CDU	275	49,46 %
Grüttgen, SPD	105	18,88 %
Müller, GRÜNE	55	9,89 %
Dr. Priesmeier, FDP	16	2,88 %
Pawlowski, DIE LINKE	23	4,14 %
Valentin, AfD	82	14,75 %



Elschner, CDU = Reinhard Elschner, Christlich Demokratische Union Deutschlands

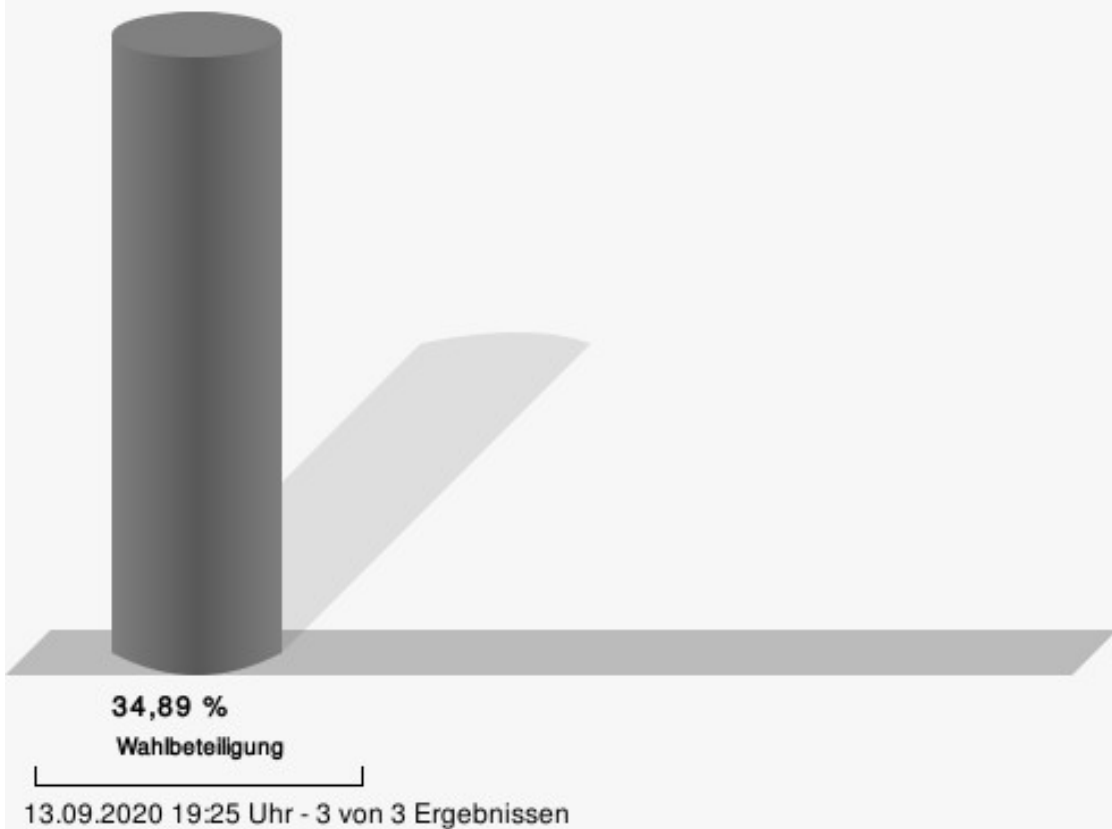
Grüttgen, SPD = Kathrin Grüttgen, Sozialdemokratische Partei Deutschlands

Müller, GRÜNE = Gabriele Müller, BÜNDNIS 90/DIE GRÜNEN

Valentin, AfD = Susanne Valentin, Alternative für Deutschland

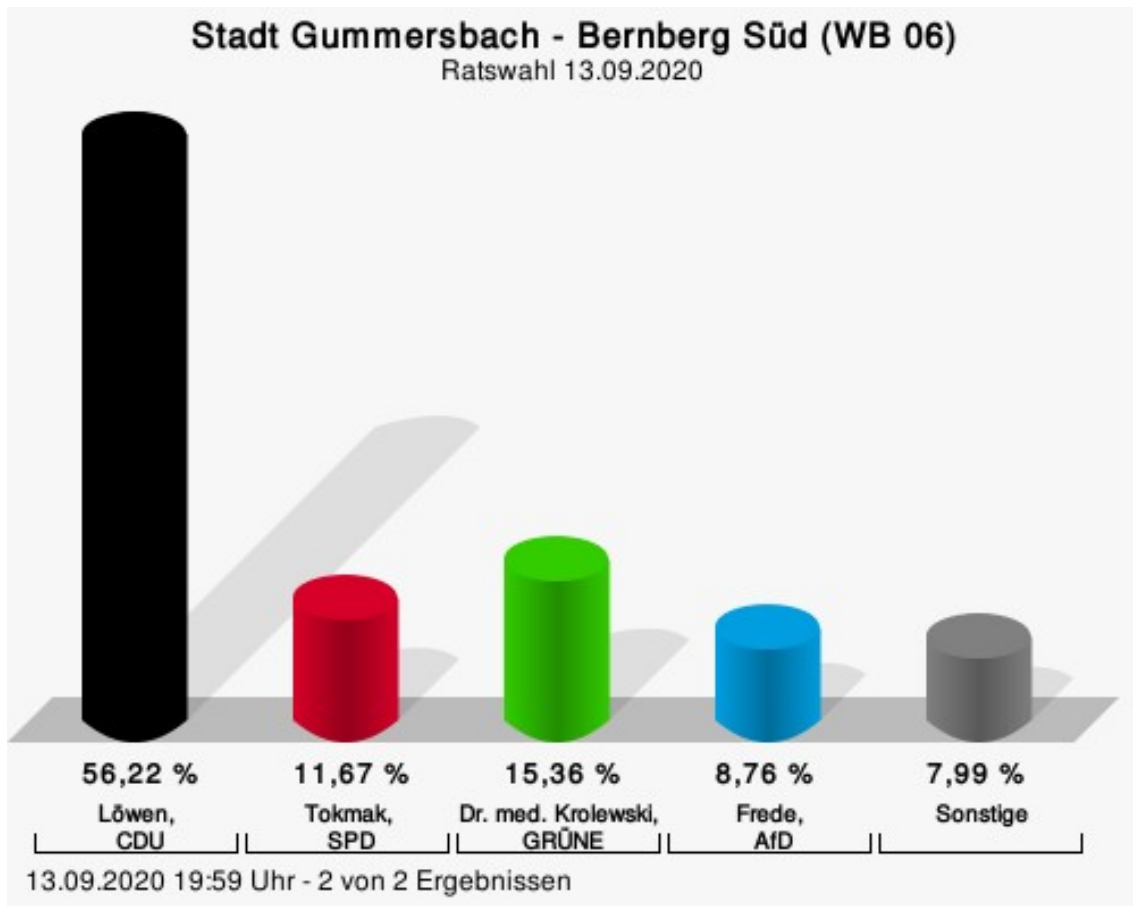
Gewählt
Elschner, Reinhard (CDU)

## Wahlbeteiligung



## Bernberg Süd (WB 06)

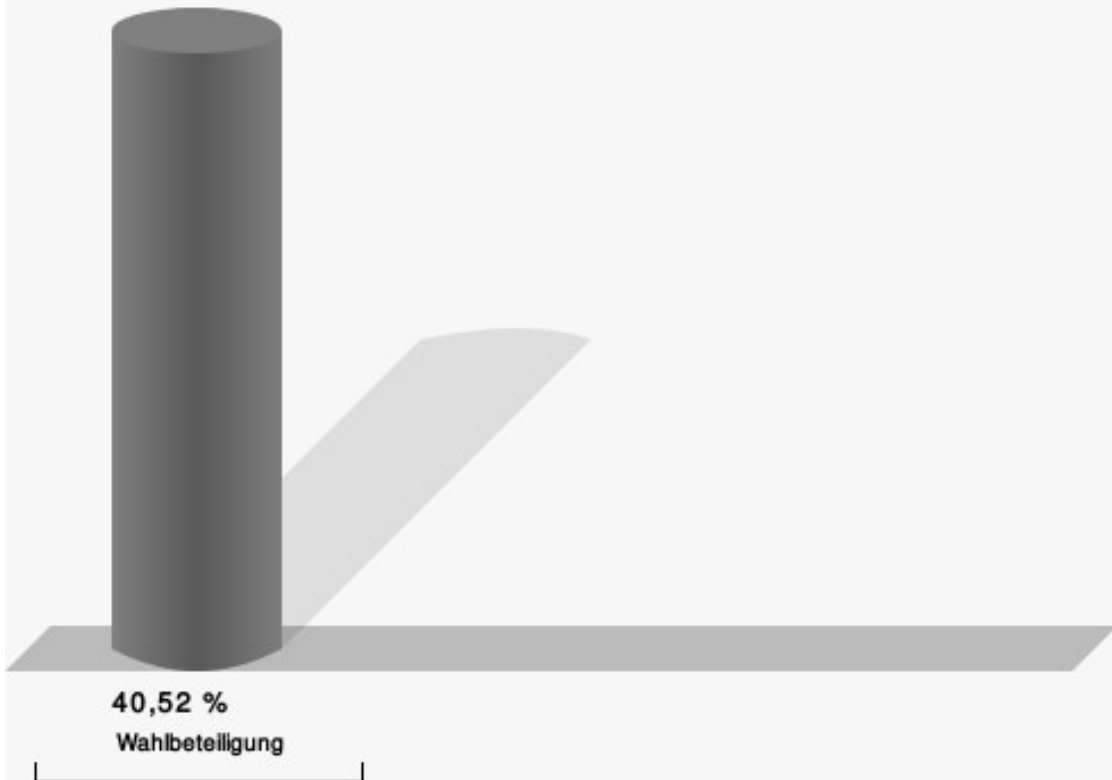
	Anzahl	Prozent
Löwen, CDU	366	56,22 %
Tokmak, SPD	76	11,67 %
Dr. med. Krolewski, GRÜNE	100	15,36 %
Schneider, FDP	25	3,84 %
Özçelik, DIE LINKE	27	4,15 %
Frede, AfD	57	8,76 %



Löwen, CDU = Jakob Löwen, Christlich Demokratische Union Deutschlands  
 Tokmak, SPD = Haydar Tokmak, Sozialdemokratische Partei Deutschlands  
 Dr. med. Krolewski, GRÜNE = Dr. med. Ralph Krolewski, BÜNDNIS 90/DIE GRÜNEN  
 Frede, AfD = Gerd-Michael Frede, Alternative für Deutschland

Gewählt
Löwen, Jakob (CDU)

## Wahlbeteiligung

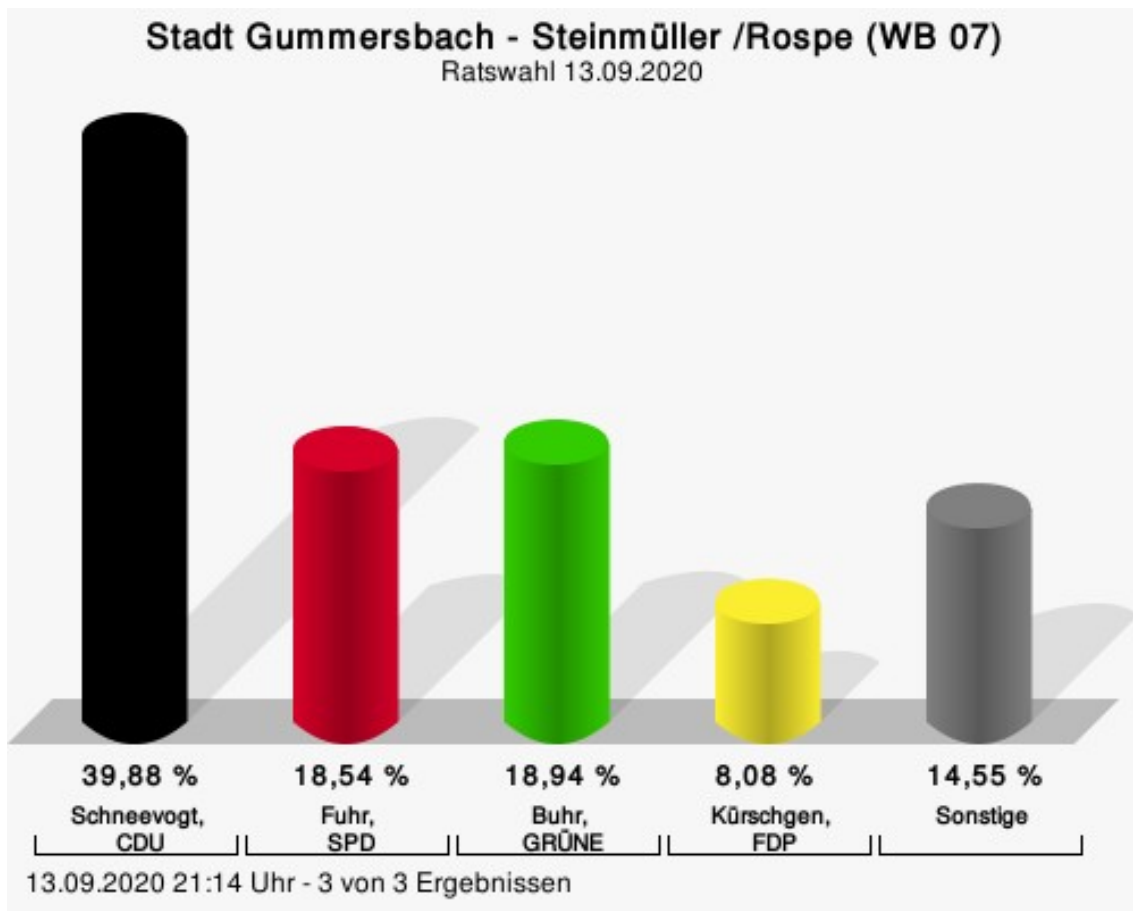


13.09.2020 19:59 Uhr - 2 von 2 Ergebnissen



## Steinmüller /Rospe (WB 07)

	Anzahl	Prozent
Schneevogt, CDU	400	39,88 %
Fuhr, SPD	186	18,54 %
Buhr, GRÜNE	190	18,94 %
Kürschgen, FDP	81	8,08 %
Czerny, DIE LINKE	53	5,28 %
Valentin, AfD	71	7,08 %
Schneider, Die PARTEI	22	2,19 %



Schneevogt, CDU = Uwe Josef Schneevogt, Christlich Demokratische Union Deutschlands

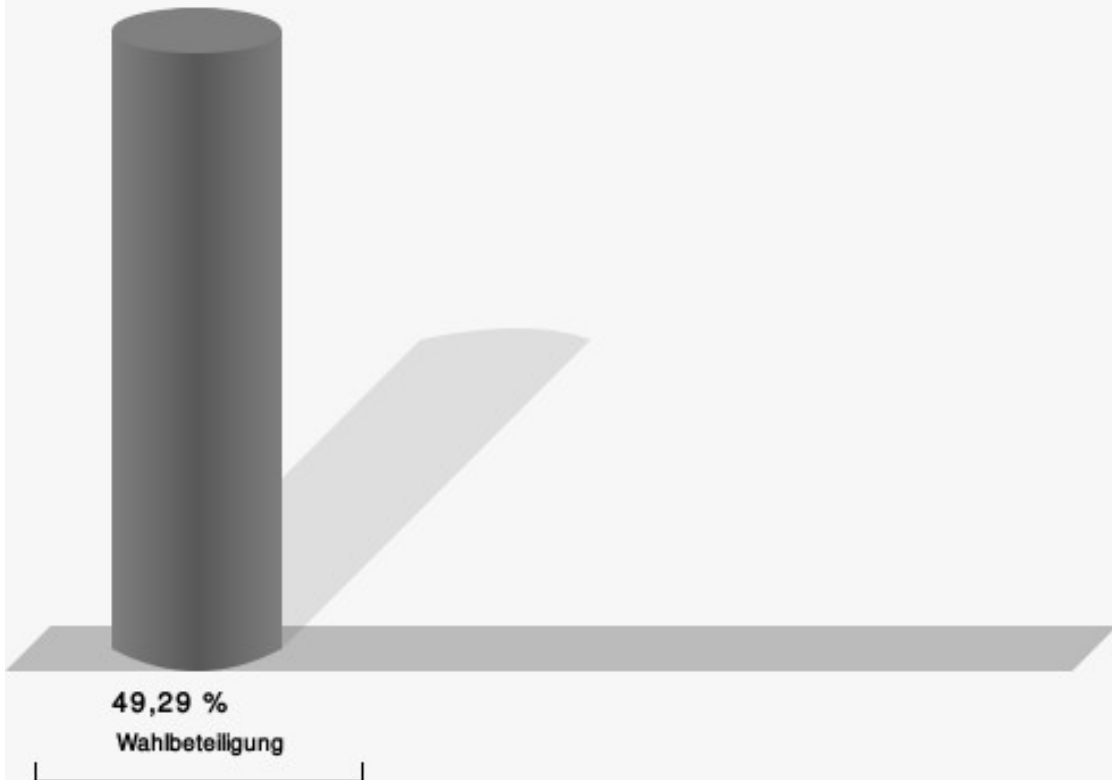
Fuhr, SPD = Marion Fuhr, Sozialdemokratische Partei Deutschlands

Buhr, GRÜNE = Uwe Buhr, BÜNDNIS 90/DIE GRÜNEN

Kürschgen, FDP = Barbara Kürschgen, Freie Demokratische Partei

Gewählt
Schneevogt, Uwe Josef (CDU)

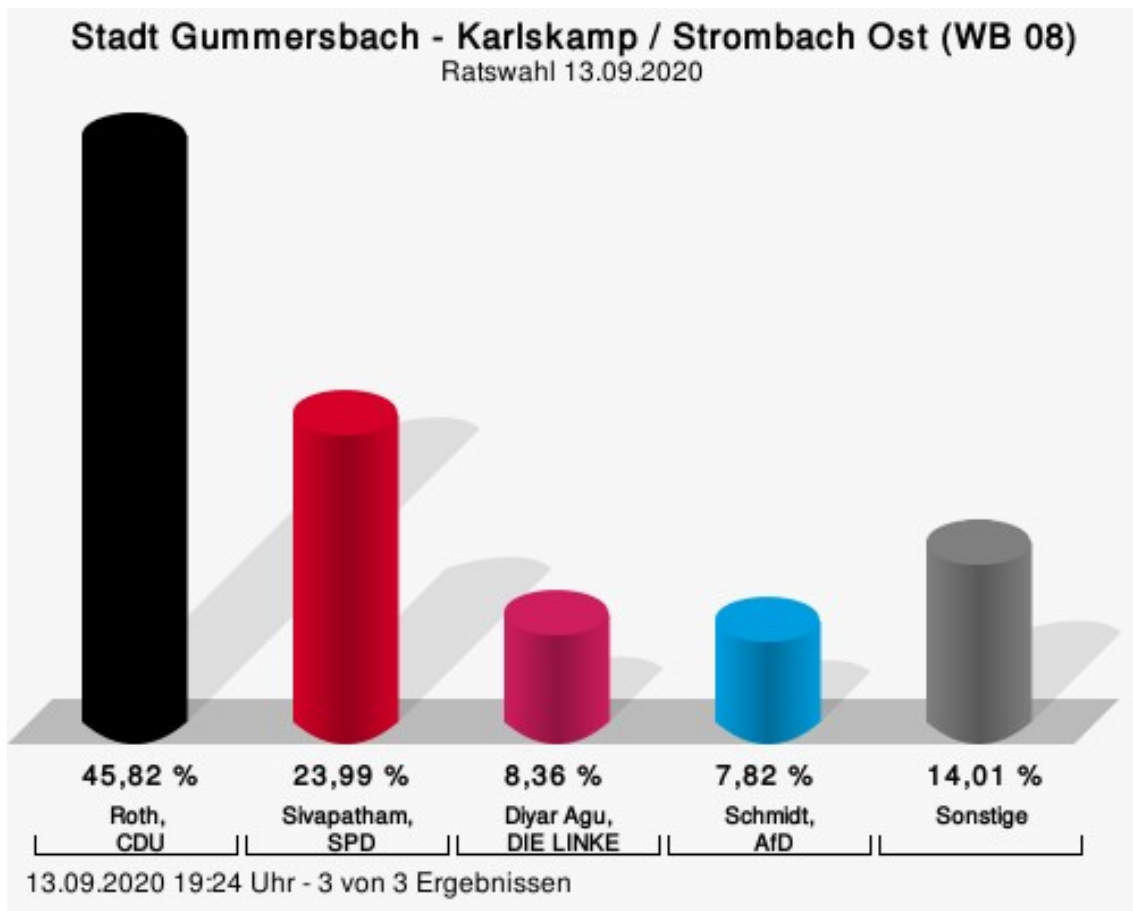
## Wahlbeteiligung



13.09.2020 21:14 Uhr - 3 von 3 Ergebnissen

## Karlskamp / Strombach Ost (WB 08)

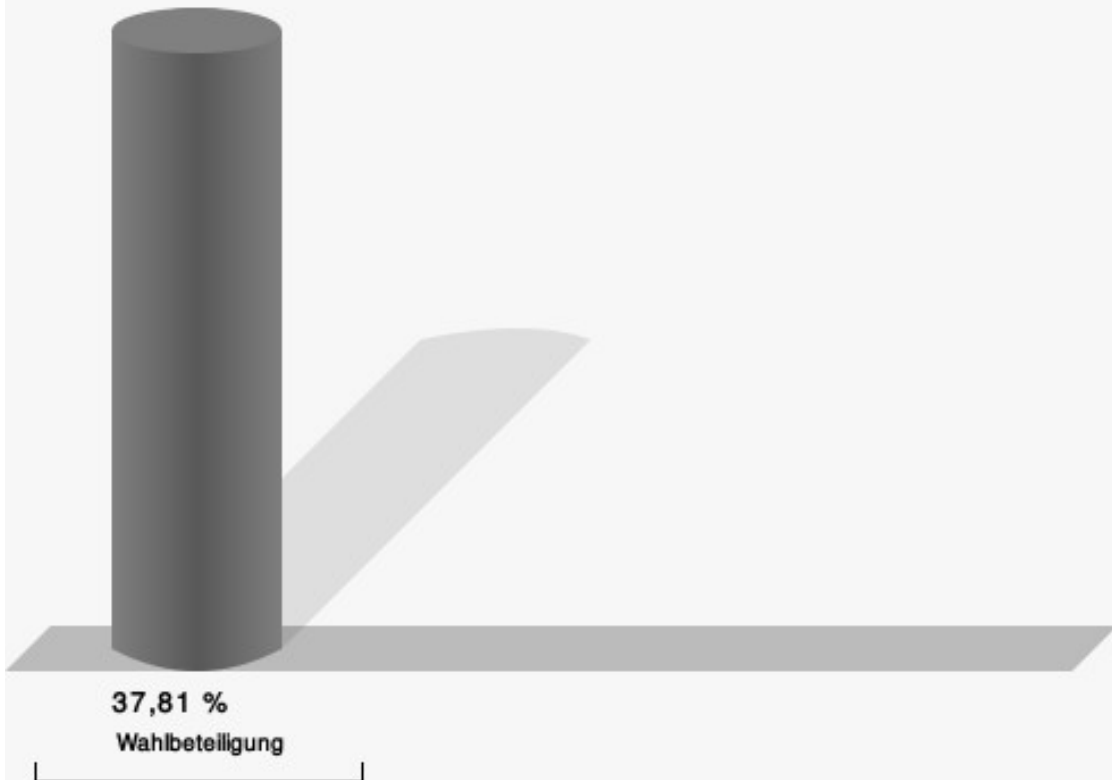
	Anzahl	Prozent
Roth, CDU	340	45,82 %
Sivapatham, SPD	178	23,99 %
Stelp, GRÜNE	51	6,87 %
Ates, FDP	32	4,31 %
Agu, DIE LINKE	62	8,36 %
Schmidt, AfD	58	7,82 %
Faßbender, Die PARTEI	21	2,83 %



Roth, CDU = Edith Katharina Roth, Christlich Demokratische Union Deutschlands  
 Sivapatham, SPD = Sivanujan Sivapatham, Sozialdemokratische Partei Deutschlands  
 Schmidt, AfD = Carsten Schmidt, Alternative für Deutschland

Gewählt
Roth, Edith Katharina (CDU)

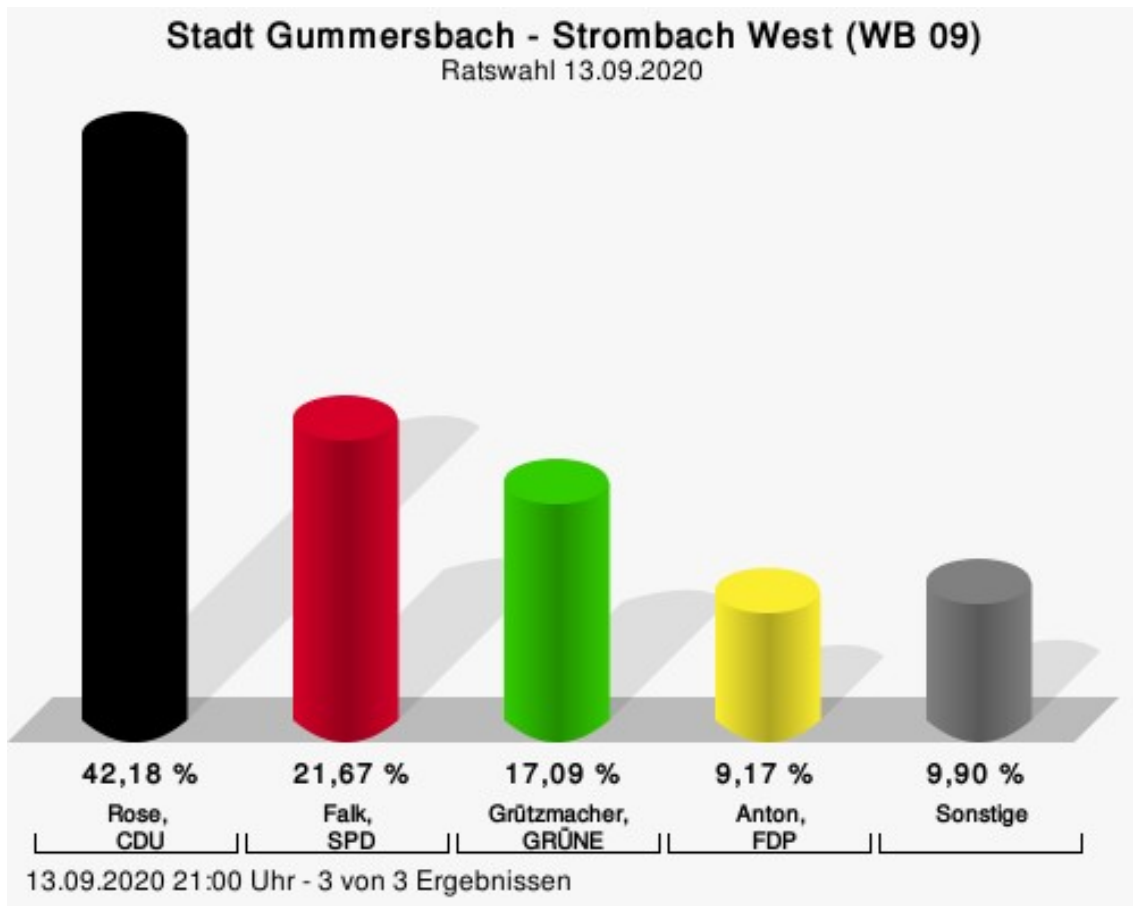
## Wahlbeteiligung



13.09.2020 19:24 Uhr - 3 von 3 Ergebnissen

## Strombach West (WB 09)

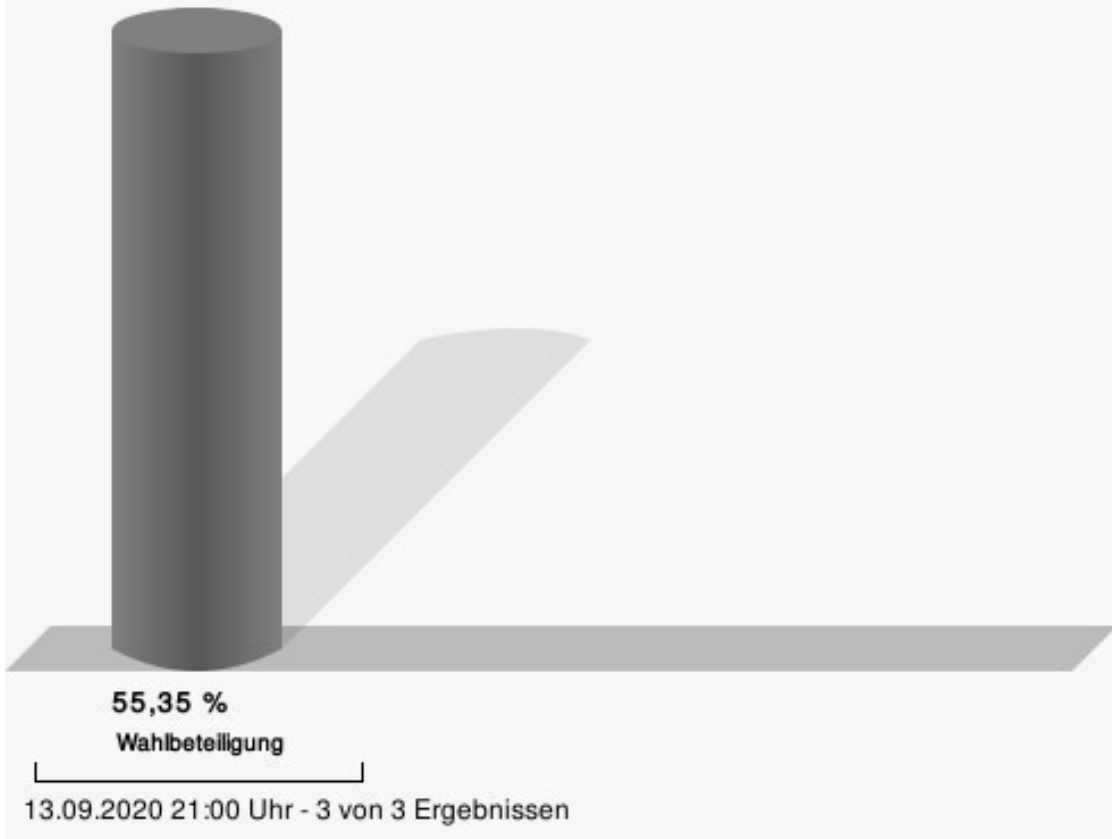
	Anzahl	Prozent
Rose, CDU	469	42,18 %
Falk, SPD	241	21,67 %
Grützmaker, GRÜNE	190	17,09 %
Anton, FDP	102	9,17 %
Dittmar, DIE LINKE	51	4,59 %
Saurien, AfD	59	5,31 %



Rose, CDU = Björn Rose, Christlich Demokratische Union Deutschlands  
 Falk, SPD = Sven Markus Falk, Sozialdemokratische Partei Deutschlands  
 Grützmaker, GRÜNE = Sabine Grützmaker, BÜNDNIS 90/DIE GRÜNEN  
 Anton, FDP = Ursula Anton, Freie Demokratische Partei

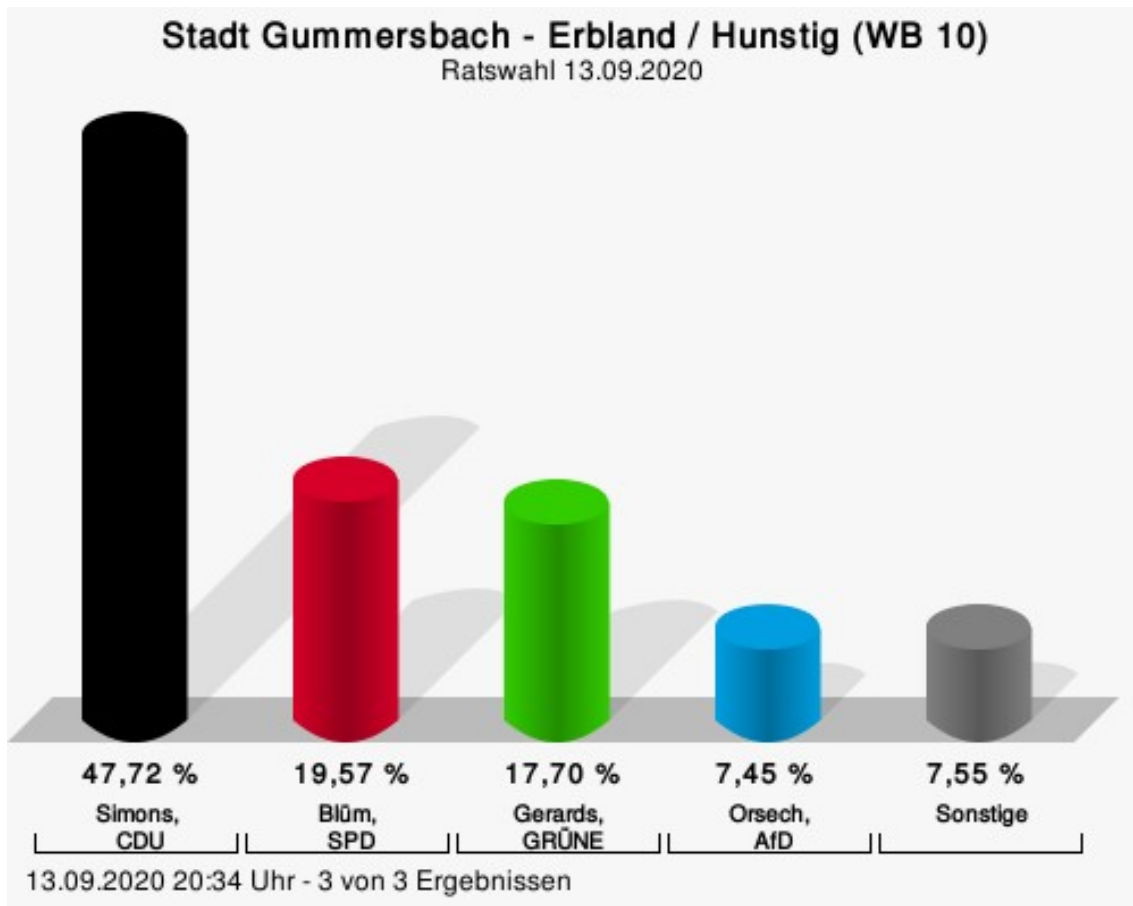
Gewählt
Rose, Björn (CDU)

## Wahlbeteiligung



## Ermland / Hunstig (WB 10)

	Anzahl	Prozent
Simons, CDU	461	47,72 %
Blüm, SPD	189	19,57 %
Gerards, GRÜNE	171	17,70 %
Biesenbach, FDP	44	4,55 %
Agu, DIE LINKE	29	3,00 %
Orsech, AfD	72	7,45 %



Simons, CDU = Jan Simons, Christlich Demokratische Union Deutschlands

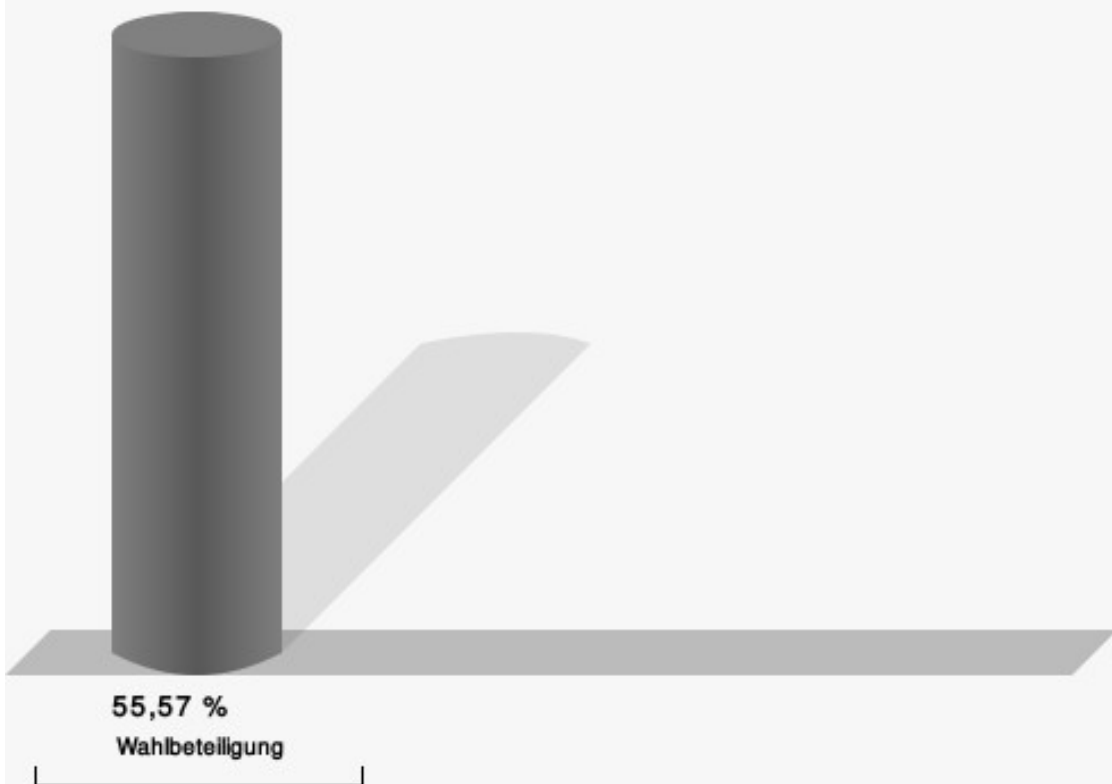
Blüm, SPD = Axel Blüm, Sozialdemokratische Partei Deutschlands

Gerards, GRÜNE = Konrad Gerards, BÜNDNIS 90/DIE GRÜNEN

Orsech, AfD = Karl Orsech, Alternative für Deutschland

Gewählt
Simons, Jan (CDU)

## Wahlbeteiligung

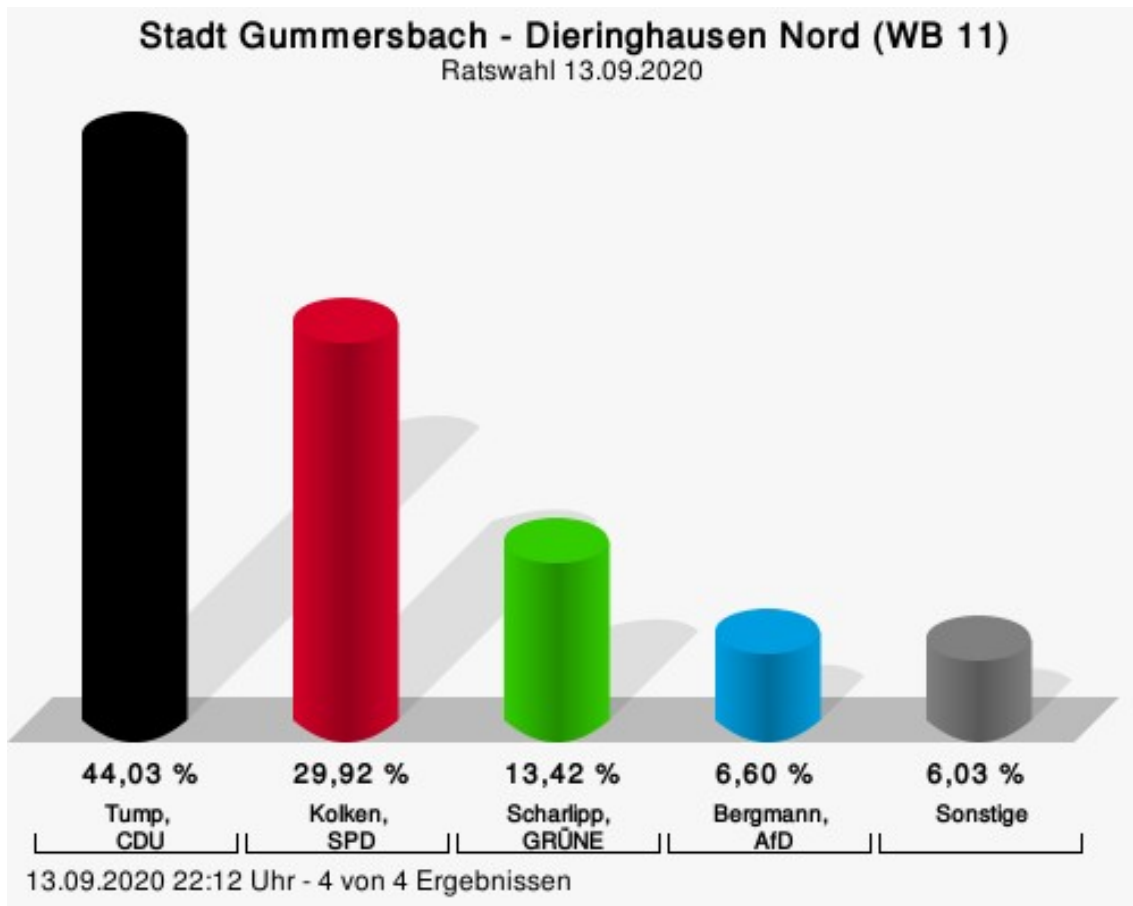


13.09.2020 20:34 Uhr - 3 von 3 Ergebnissen



## Dieringhausen Nord (WB 11)

	Anzahl	Prozent
Tump, CDU	387	44,03 %
Kolken, SPD	263	29,92 %
Scharlipp, GRÜNE	118	13,42 %
Thielen, FDP	23	2,62 %
Schmidtpott, DIE LINKE	30	3,41 %
Bergmann, AfD	58	6,60 %



Tump, CDU = Joachim Tump, Christlich Demokratische Union Deutschlands

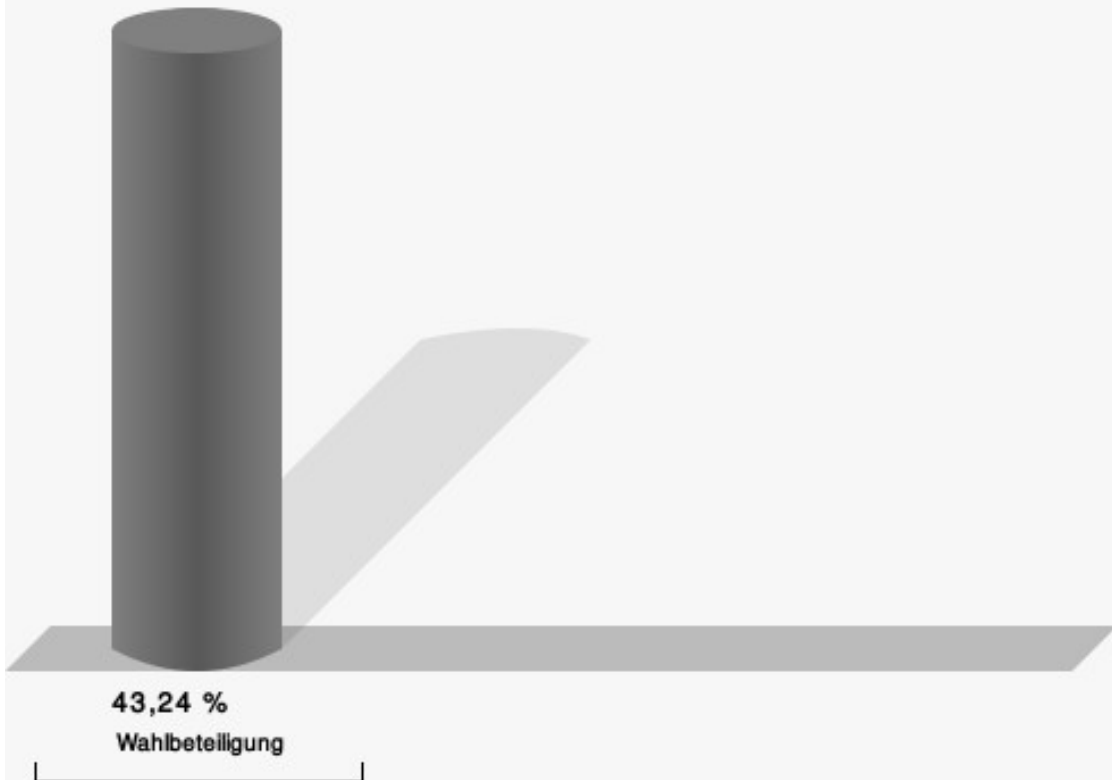
Kolken, SPD = Oliver Kolken, Sozialdemokratische Partei Deutschlands

Scharlipp, GRÜNE = Christine Scharlipp, BÜNDNIS 90/DIE GRÜNEN

Bergmann, AfD = Friedrich Bergmann, Alternative für Deutschland

Gewählt
Tump, Joachim (CDU)

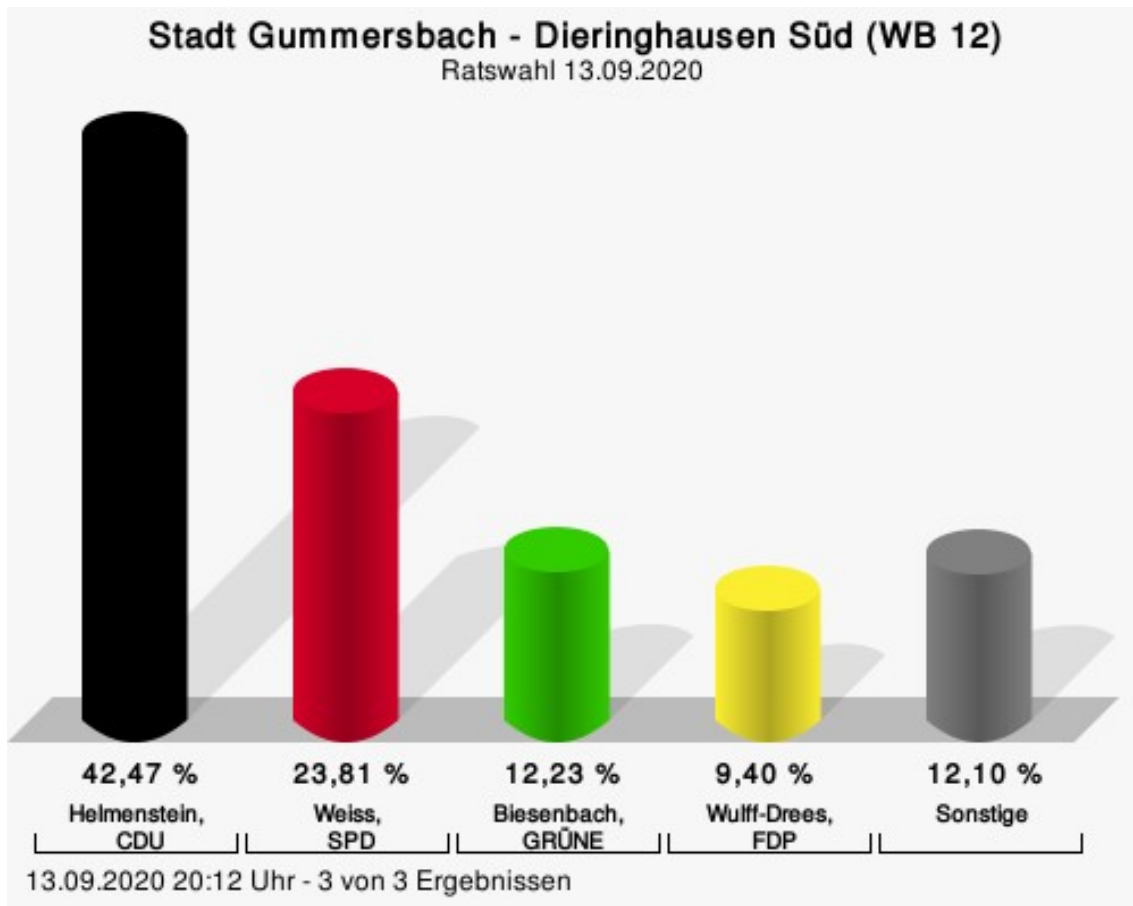
## Wahlbeteiligung



13.09.2020 22:12 Uhr - 4 von 4 Ergebnissen

## Dieringhausen Süd (WB 12)

	Anzahl	Prozent
Helmenstein, CDU	330	42,47 %
Weiss, SPD	185	23,81 %
Biesenbach, GRÜNE	95	12,23 %
Wulff-Drees, FDP	73	9,40 %
Czerny-Goerigk, DIE LINKE	39	5,02 %
Degner, AfD	55	7,08 %



Helmenstein, CDU = Dirk Helmenstein, Christlich Demokratische Union Deutschlands

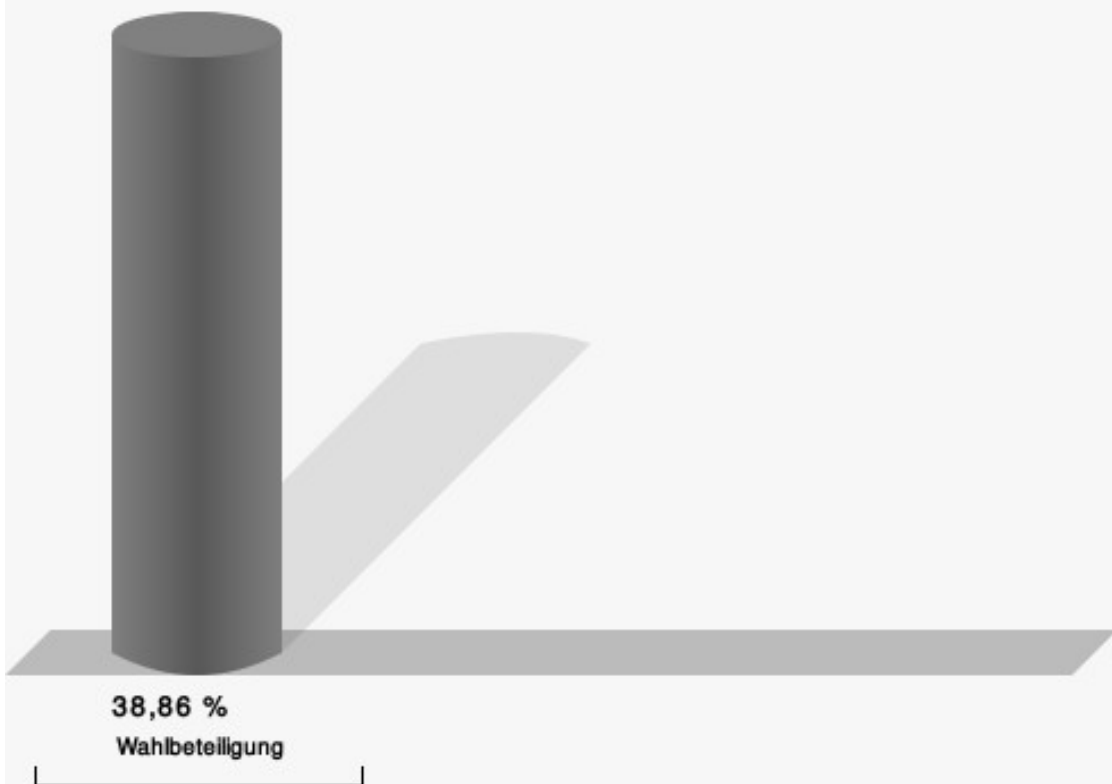
Weiss, SPD = Christian Weiss, Sozialdemokratische Partei Deutschlands

Biesenbach, GRÜNE = Roswitha Biesenbach, BÜNDNIS 90/DIE GRÜNEN

Wulff-Drees, FDP = Ulrike Wulff-Drees, Freie Demokratische Partei

Gewählt
Helmenstein, Dirk (CDU)

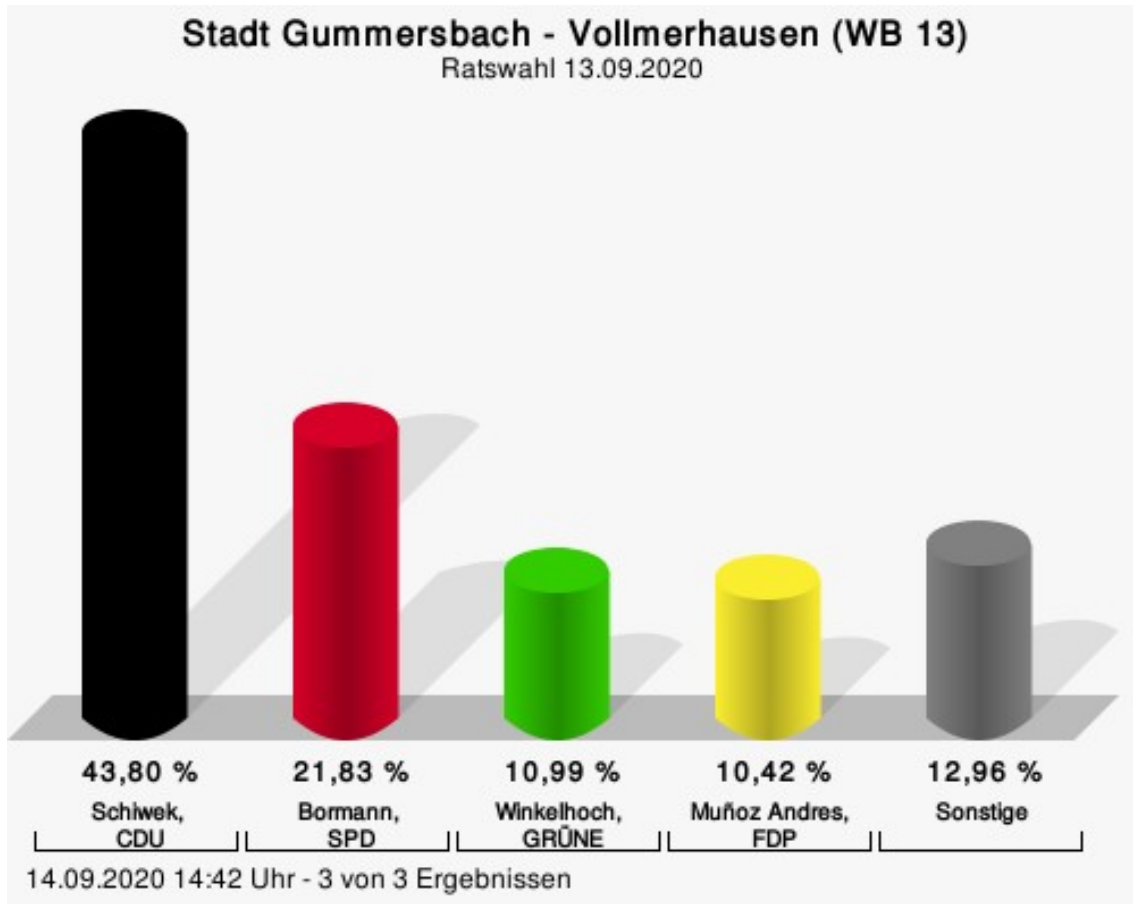
## Wahlbeteiligung



13.09.2020 20:12 Uhr - 3 von 3 Ergebnissen

## Vollmerhausen (WB 13)

	Anzahl	Prozent
Schiwek, CDU	311	43,80 %
Bormann, SPD	155	21,83 %
Winkelhoch, GRÜNE	78	10,99 %
Muñoz Andres, FDP	74	10,42 %
Johanns, DIE LINKE	24	3,38 %
Palm, AfD	68	9,58 %



Schiwek, CDU = Karl-Otto Schiwek, Christlich Demokratische Union Deutschlands

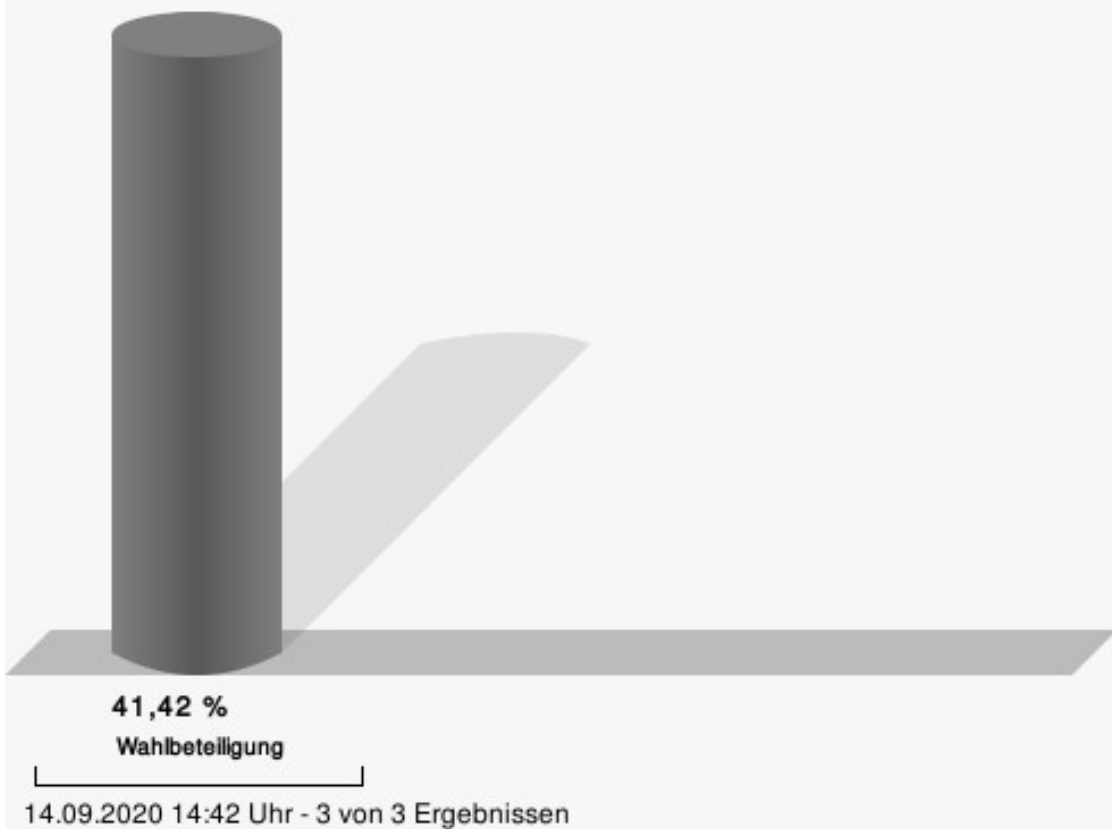
Bormann, SPD = Inga Bormann, Sozialdemokratische Partei Deutschlands

Winkelhoch, GRÜNE = Fritz Lothar Winkelhoch, BÜNDNIS 90/DIE GRÜNEN

Muñoz Andres, FDP = Tim Muñoz Andres, Freie Demokratische Partei

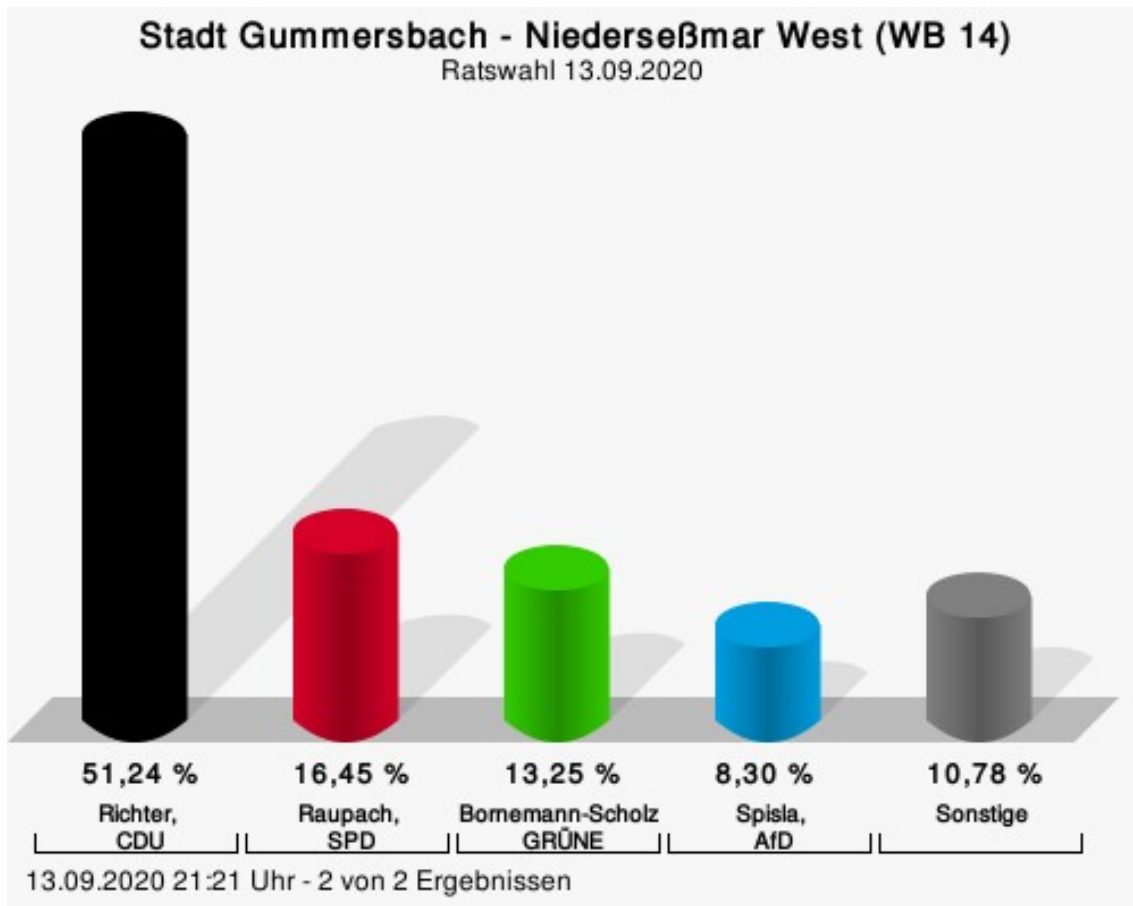
Gewählt
Schiwek, Karl-Otto (CDU)

## Wahlbeteiligung



## Niederseßmar West (WB 14)

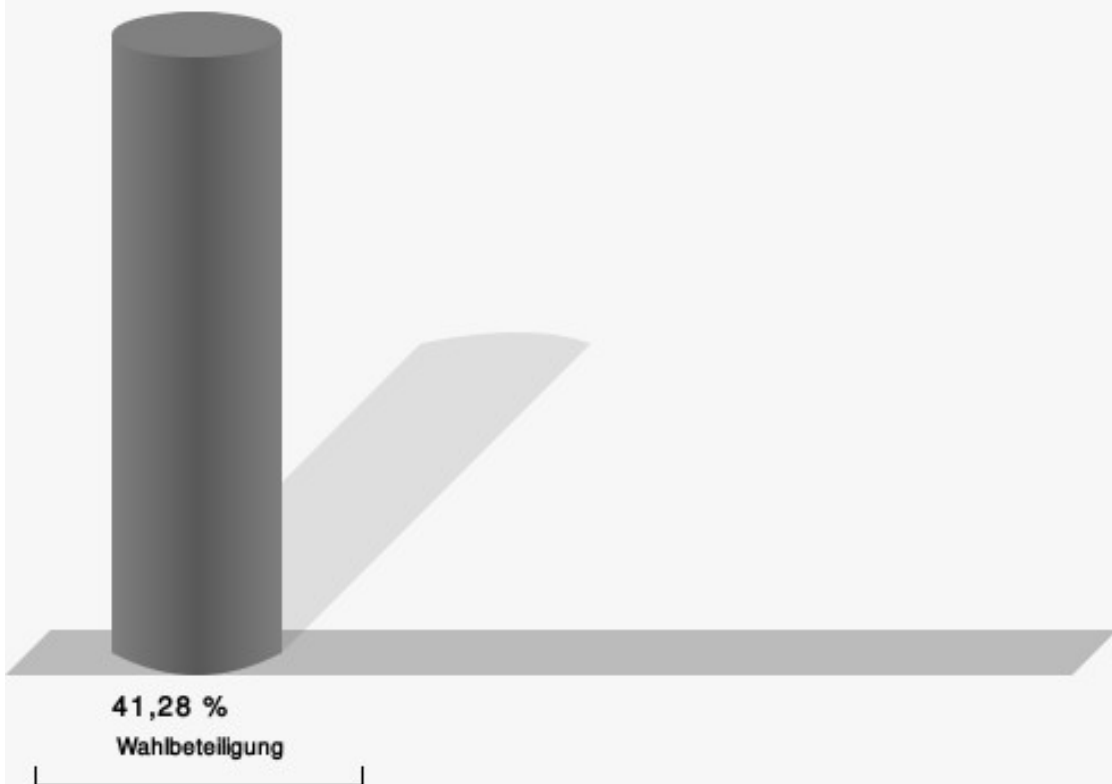
	Anzahl	Prozent
Richter, CDU	352	51,24 %
Raupach, SPD	113	16,45 %
Bornemann-Scholz, GRÜNE	91	13,25 %
Molitor, FDP	37	5,39 %
Pflieger, DIE LINKE	37	5,39 %
Spisla, AfD	57	8,30 %



Richter, CDU = Karl-Heinz Richter, Christlich Demokratische Union Deutschlands  
 Raupach, SPD = Elisabeth Raupach, Sozialdemokratische Partei Deutschlands  
 Bornemann-Scholz, GRÜNE = Elke Bornemann-Scholz, BÜNDNIS 90/DIE GRÜNEN  
 Spisla, AfD = Reinhold Spisla, Alternative für Deutschland

Gewählt
Richter, Karl-Heinz (CDU)

## Wahlbeteiligung

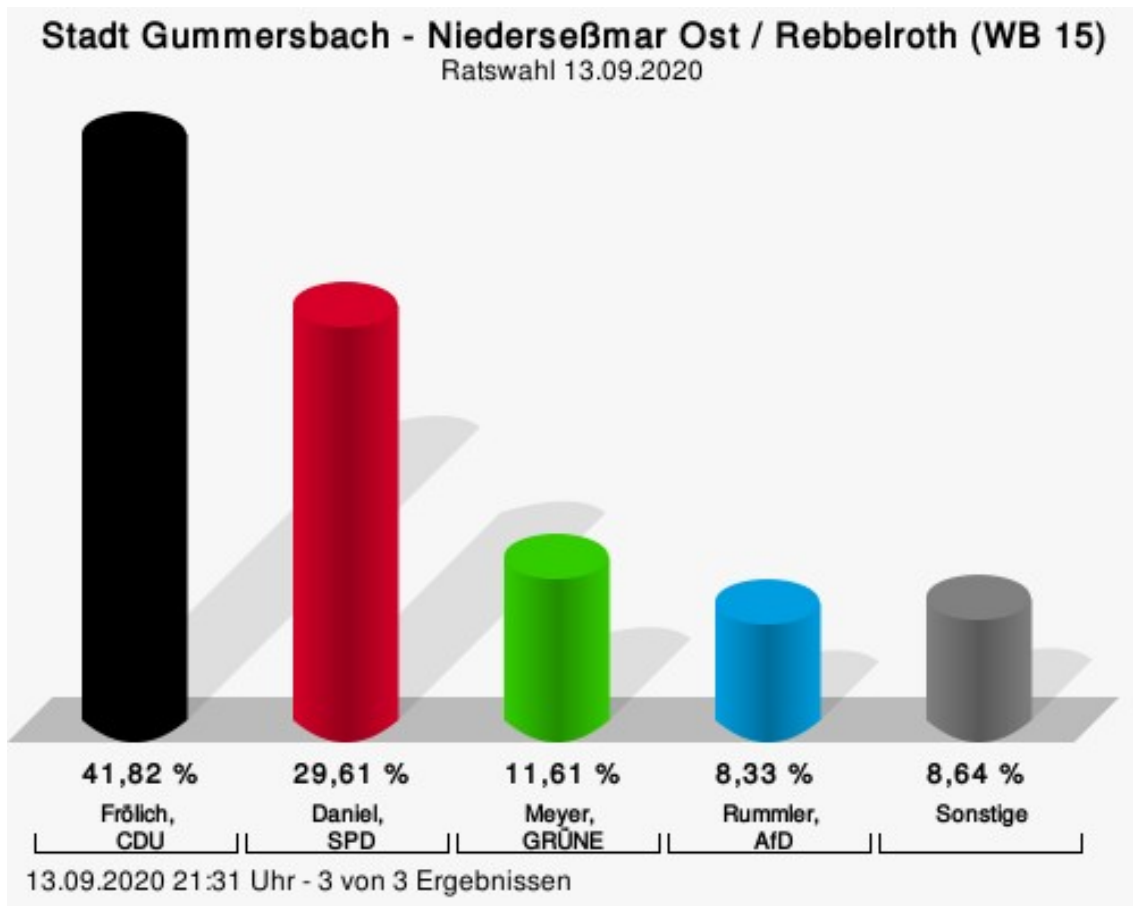


13.09.2020 21:21 Uhr - 2 von 2 Ergebnissen



## Niederseßmar Ost / Rebbelroth (WB 15)

	Anzahl	Prozent
Frölich, CDU	281	41,82 %
Daniel, SPD	199	29,61 %
Meyer, GRÜNE	78	11,61 %
Theurer, FDP	29	4,32 %
Düzyar, DIE LINKE	29	4,32 %
Rummler, AfD	56	8,33 %



Frölich, CDU = Bastian Frölich, Christlich Demokratische Union Deutschlands

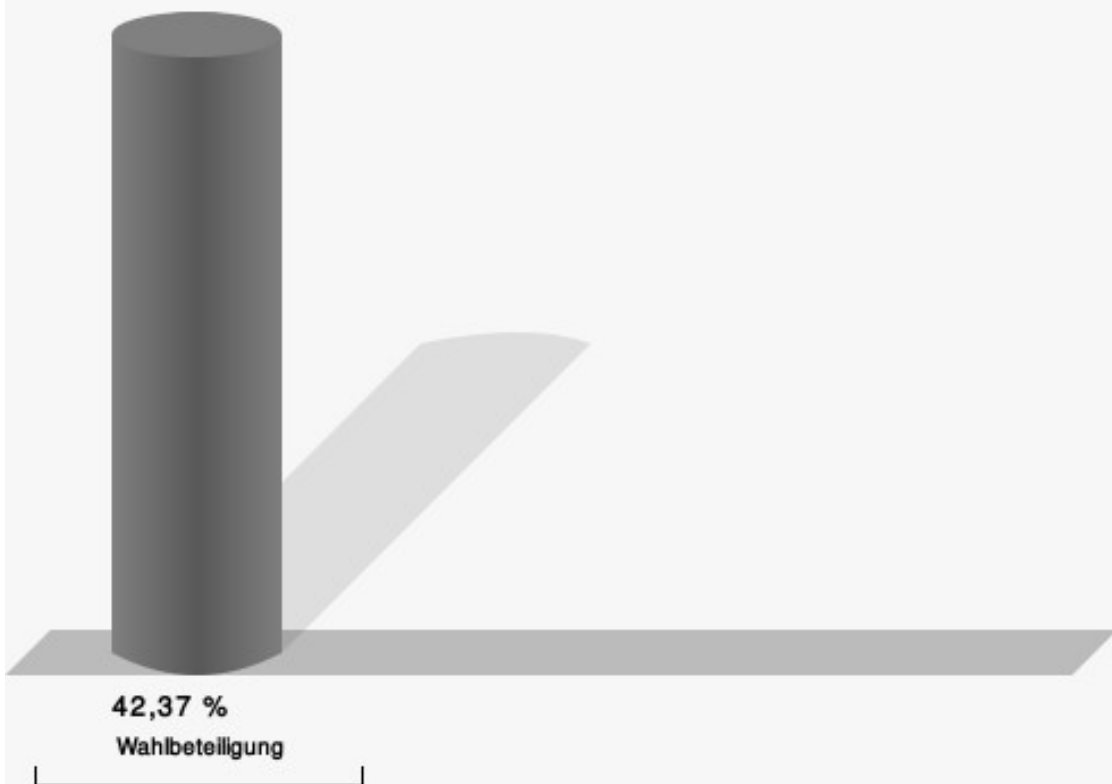
Daniel, SPD = Gert Alfred Daniel, Sozialdemokratische Partei Deutschlands

Meyer, GRÜNE = Hans-Jürgen Meyer, BÜNDNIS 90/DIE GRÜNEN

Rummler, AfD = Christina Rummler, Alternative für Deutschland

Gewählt
Frölich, Bastian (CDU)

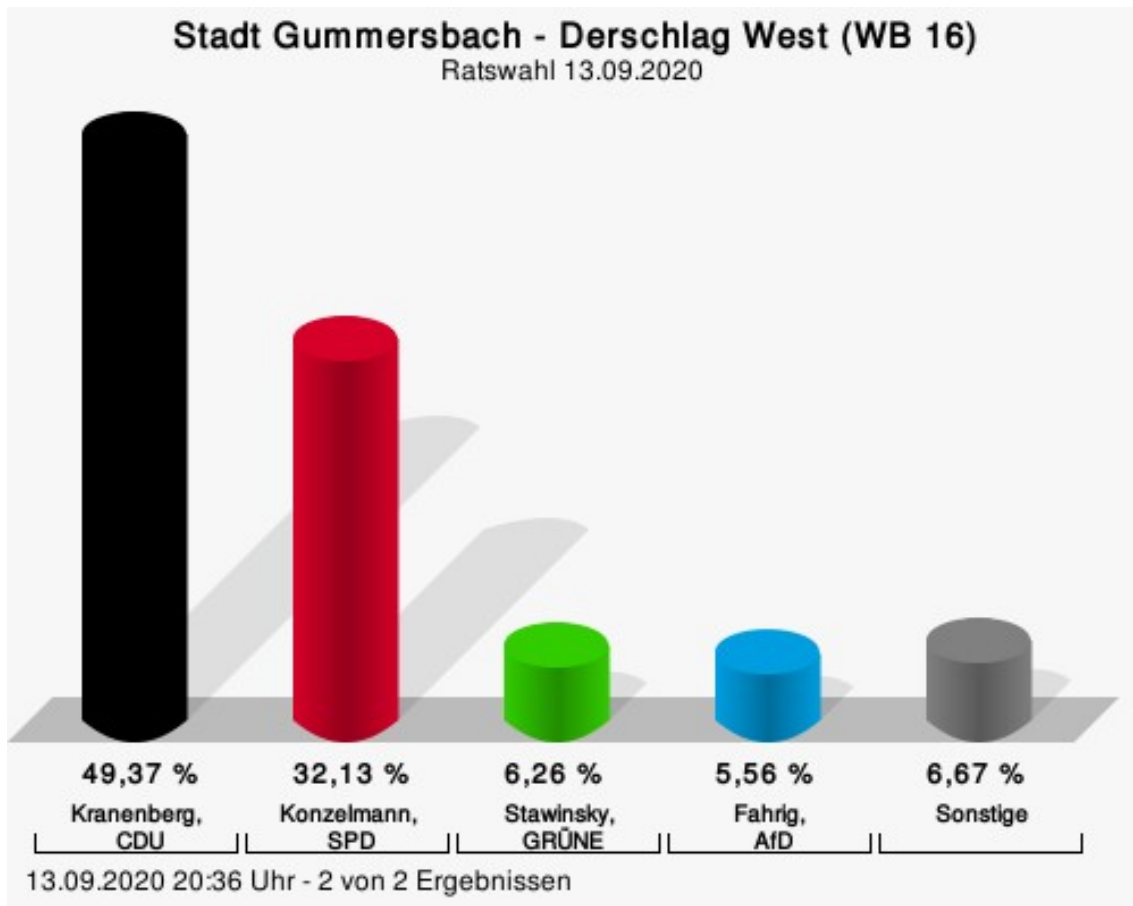
## Wahlbeteiligung



13.09.2020 21:31 Uhr - 3 von 3 Ergebnissen

## Derschlag West (WB 16)


	Anzahl	Prozent
Kranenberg, CDU	355	49,37 %
Konzelmann, SPD	231	32,13 %
Stawinsky, GRÜNE	45	6,26 %
Wimmer, FDP	28	3,89 %
Aydin, DIE LINKE	20	2,78 %
Fahrig, AfD	40	5,56 %



Kranenberg, CDU = Volker Kranenberg, Christlich Demokratische Union Deutschlands  
 Konzelmann, SPD = Thorsten Konzelmann, Sozialdemokratische Partei Deutschlands  
 Stawinsky, GRÜNE = Christian Stawinsky, BÜNDNIS 90/DIE GRÜNEN  
 Fahrig, AfD = Doris Fahrig, Alternative für Deutschland

Gewählt
Kranenberg, Volker (CDU)

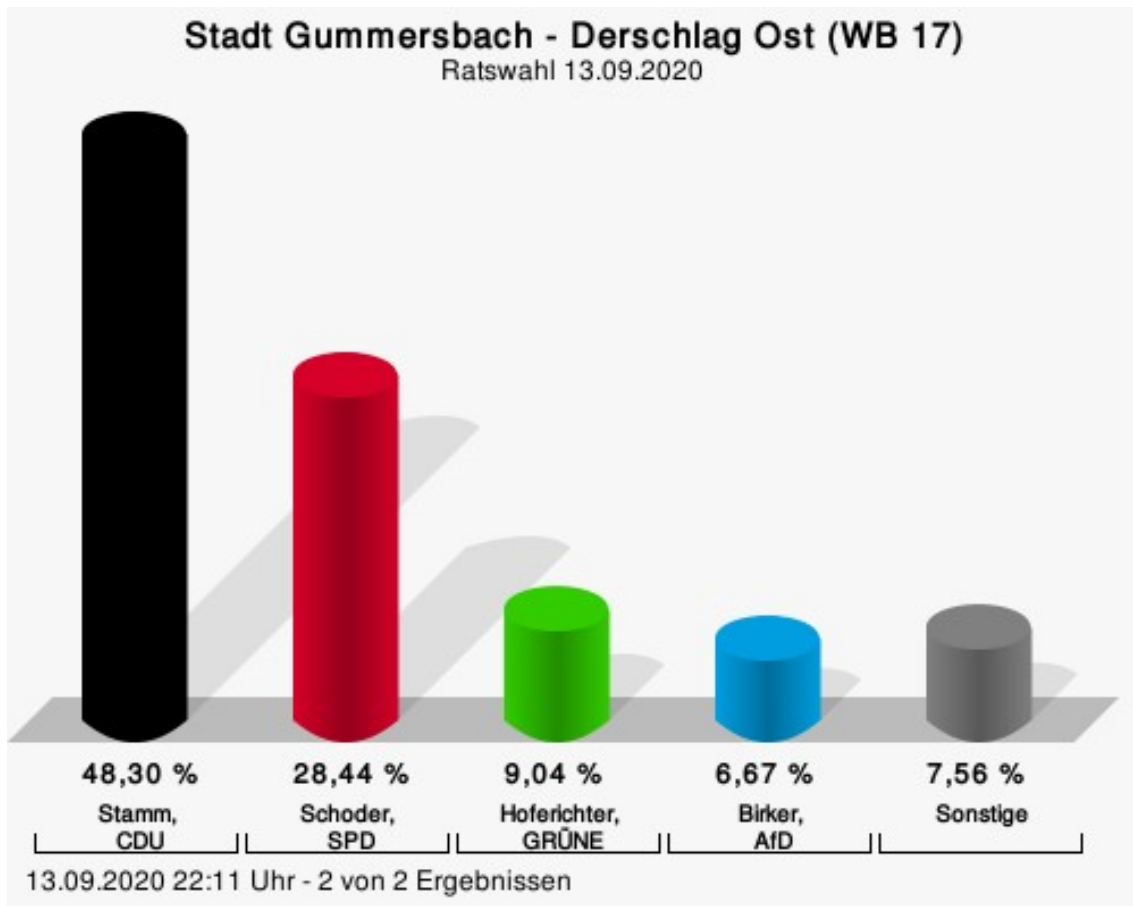
## Wahlbeteiligung



13.09.2020 20:36 Uhr - 2 von 2 Ergebnissen

## Derschlag Ost (WB 17)

	Anzahl	Prozent
Stamm, CDU	326	48,30 %
Schoder, SPD	192	28,44 %
Hoferichter, GRÜNE	61	9,04 %
Friedrichsen, FDP	24	3,56 %
Aydin, DIE LINKE	27	4,00 %
Birker, AfD	45	6,67 %



Stamm, CDU = Christine Stamm, Christlich Demokratische Union Deutschlands

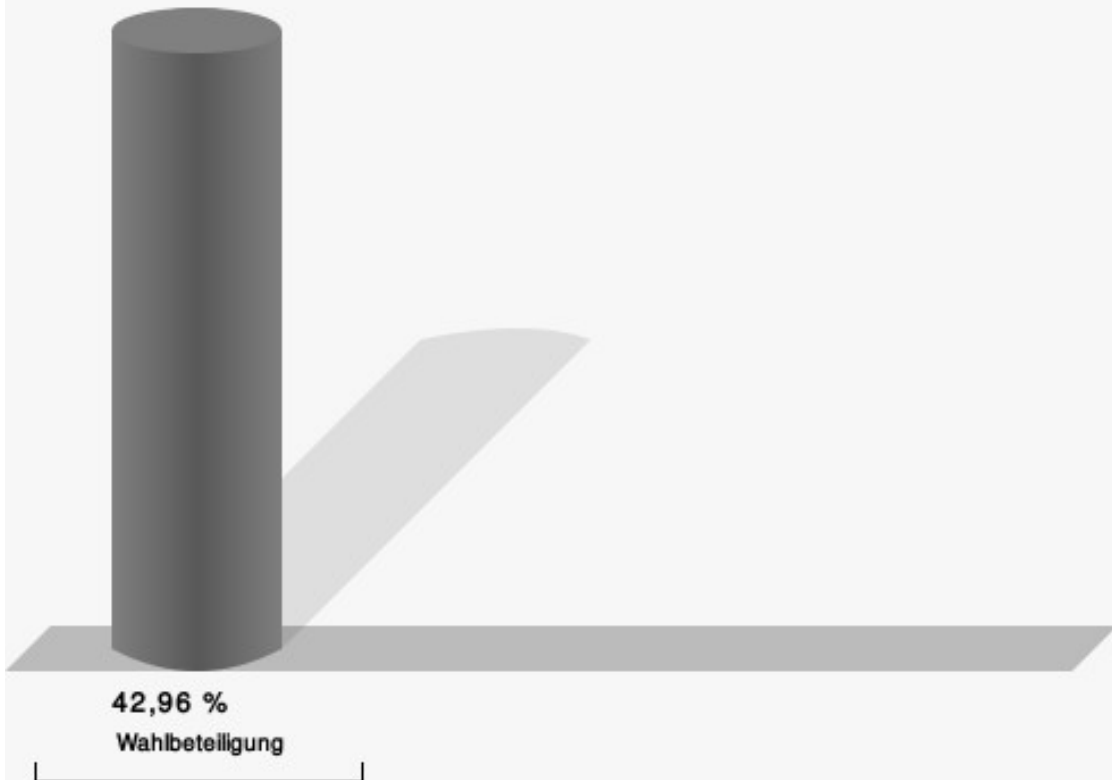
Schoder, SPD = Jürgen Schoder, Sozialdemokratische Partei Deutschlands

Hoferichter, GRÜNE = Erika Hoferichter, BÜNDNIS 90/DIE GRÜNEN

Birker, AfD = Reinhard Birker, Alternative für Deutschland

Gewählt
Stamm, Christine (CDU)

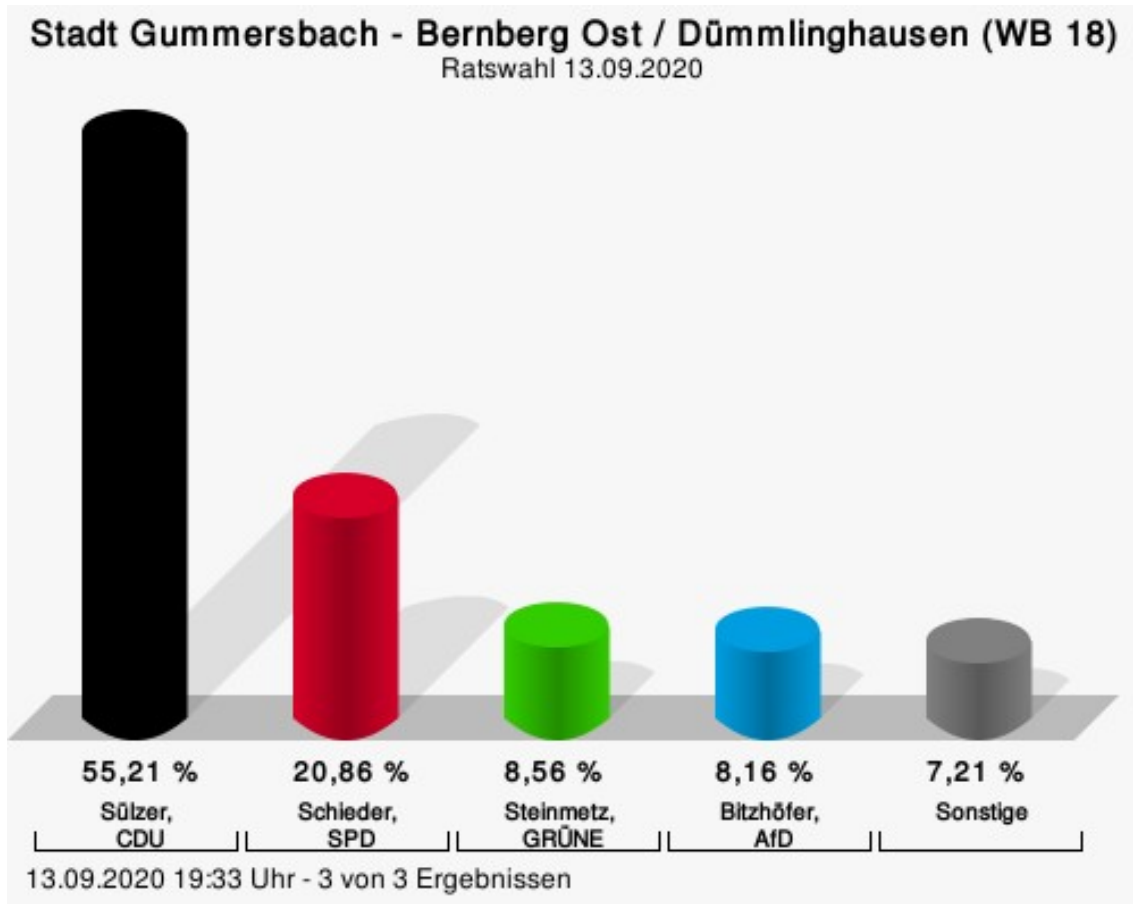
## Wahlbeteiligung



13.09.2020 22:11 Uhr - 2 von 2 Ergebnissen

## Bernberg Ost / Dümmlinghausen (WB 18)

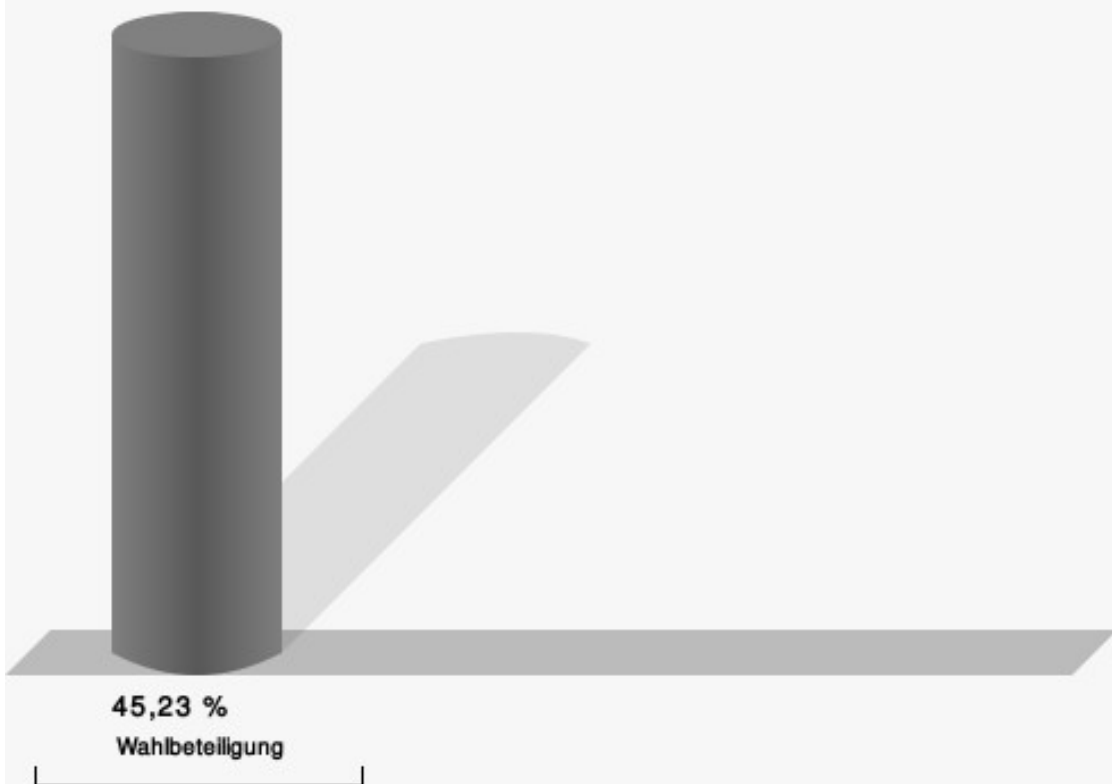
	Anzahl	Prozent
Sülzer, CDU	413	55,21 %
Schieder, SPD	156	20,86 %
Steinmetz, GRÜNE	64	8,56 %
Korthaus, FDP	31	4,14 %
Basbuga, DIE LINKE	23	3,07 %
Bitzhöfer, AfD	61	8,16 %



Sülzer, CDU = Rainer Sülzer, Christlich Demokratische Union Deutschlands  
 Schieder, SPD = Uwe Schieder, Sozialdemokratische Partei Deutschlands  
 Steinmetz, GRÜNE = Hartwig Steinmetz, BÜNDNIS 90/DIE GRÜNEN  
 Bitzhöfer, AfD = Rainer Bitzhöfer, Alternative für Deutschland

Gewählt
Sülzer, Rainer (CDU)

## Wahlbeteiligung

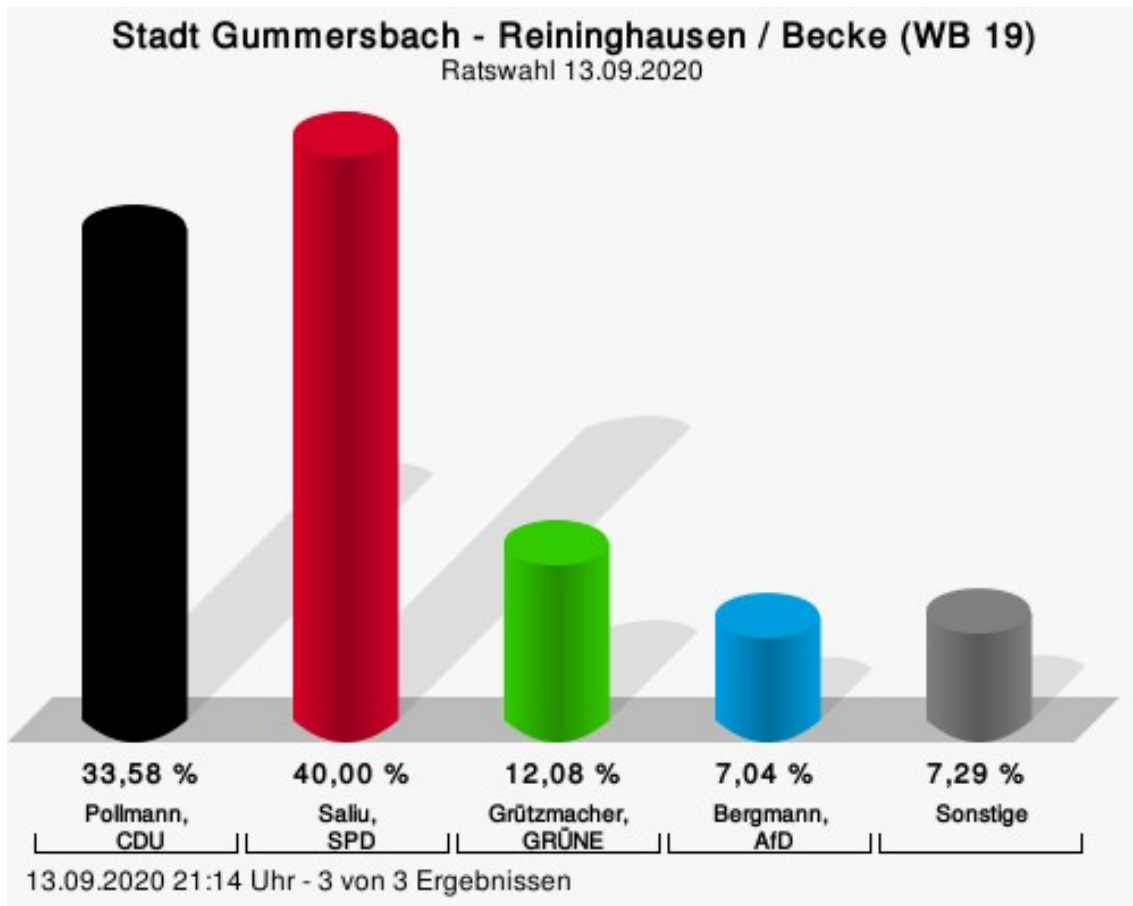


13.09.2020 19:33 Uhr - 3 von 3 Ergebnissen



## Reininghausen / Becke (WB 19)

	Anzahl	Prozent
Pollmann, CDU	267	33,58 %
Saliu, SPD	318	40,00 %
Grütmacher, GRÜNE	96	12,08 %
Priesmeier, FDP	42	5,28 %
Agu, DIE LINKE	16	2,01 %
Bergmann, AfD	56	7,04 %



Pollmann, CDU = Markus Thomas Pollmann, Christlich Demokratische Union Deutschlands

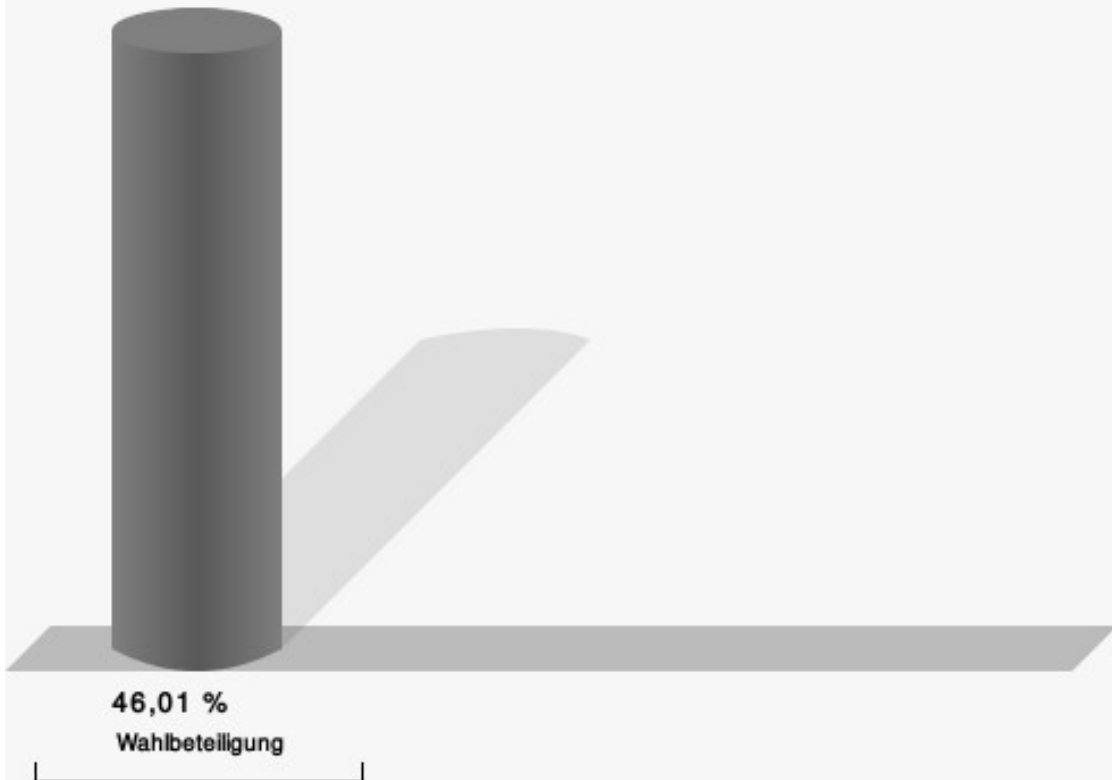
Saliu, SPD = Bajrus Saliu, Sozialdemokratische Partei Deutschlands

Grütmacher, GRÜNE = Christoph Grütmacher, BÜNDNIS 90/DIE GRÜNEN

Bergmann, AfD = Marlies Bergmann, Alternative für Deutschland

Gewählt
Saliu, Bajrus (SPD)

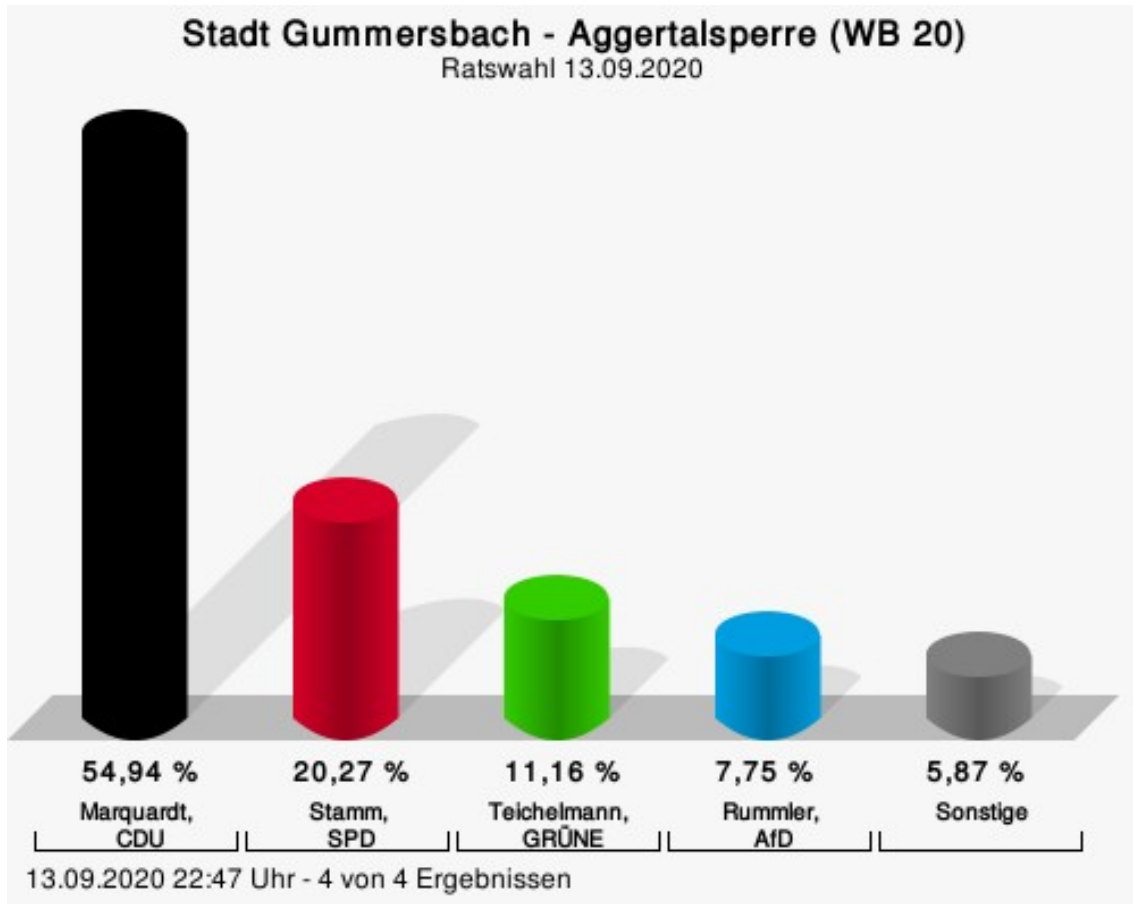
## Wahlbeteiligung



13.09.2020 21:14 Uhr - 3 von 3 Ergebnissen

## Aggertalsperre (WB 20)

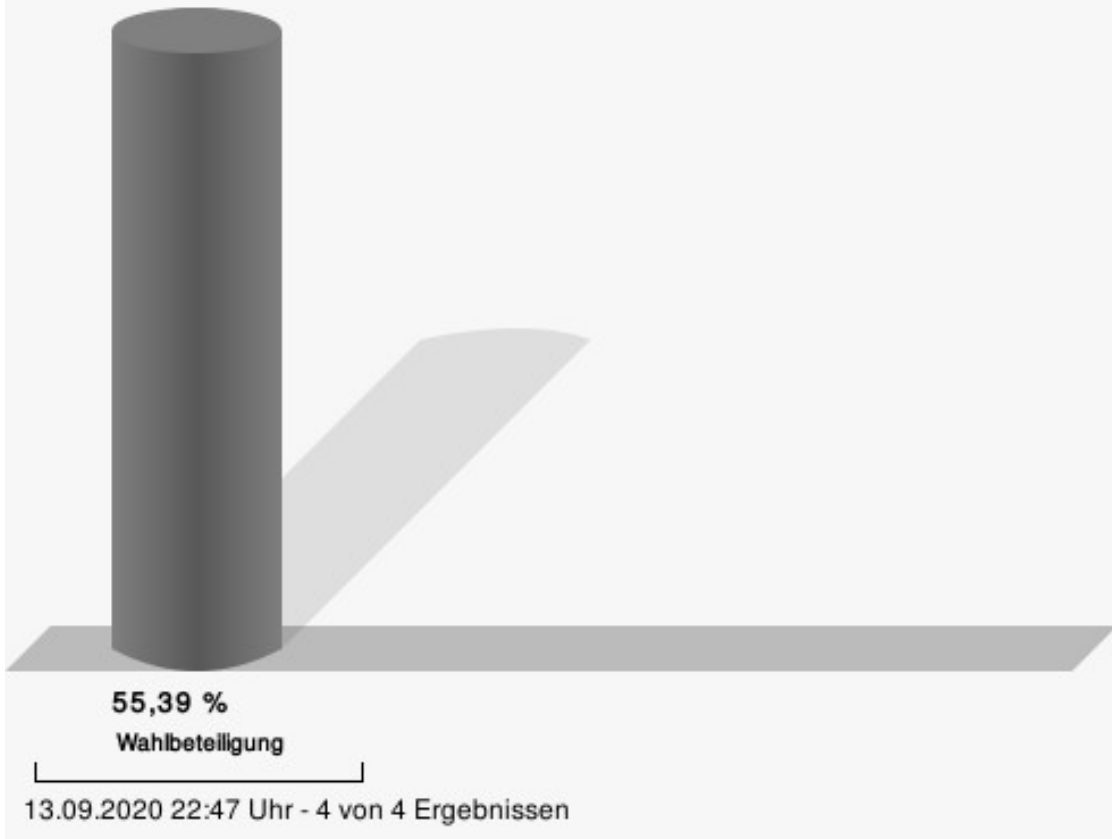
	Anzahl	Prozent
Marquardt, CDU	645	54,94 %
Stamm, SPD	238	20,27 %
Teichelmann, GRÜNE	131	11,16 %
Höfler, FDP	47	4,00 %
Çetin, DIE LINKE	22	1,87 %
Rummler, AfD	91	7,75 %



Marquardt, CDU = Jürgen Fritz Marquardt, Christlich Demokratische Union Deutschlands  
 Stamm, SPD = Benjamin Stamm, Sozialdemokratische Partei Deutschlands  
 Teichelmann, GRÜNE = Christian Teichelmann, BÜNDNIS 90/DIE GRÜNEN  
 Rummler, AfD = Bernd Rummler, Alternative für Deutschland

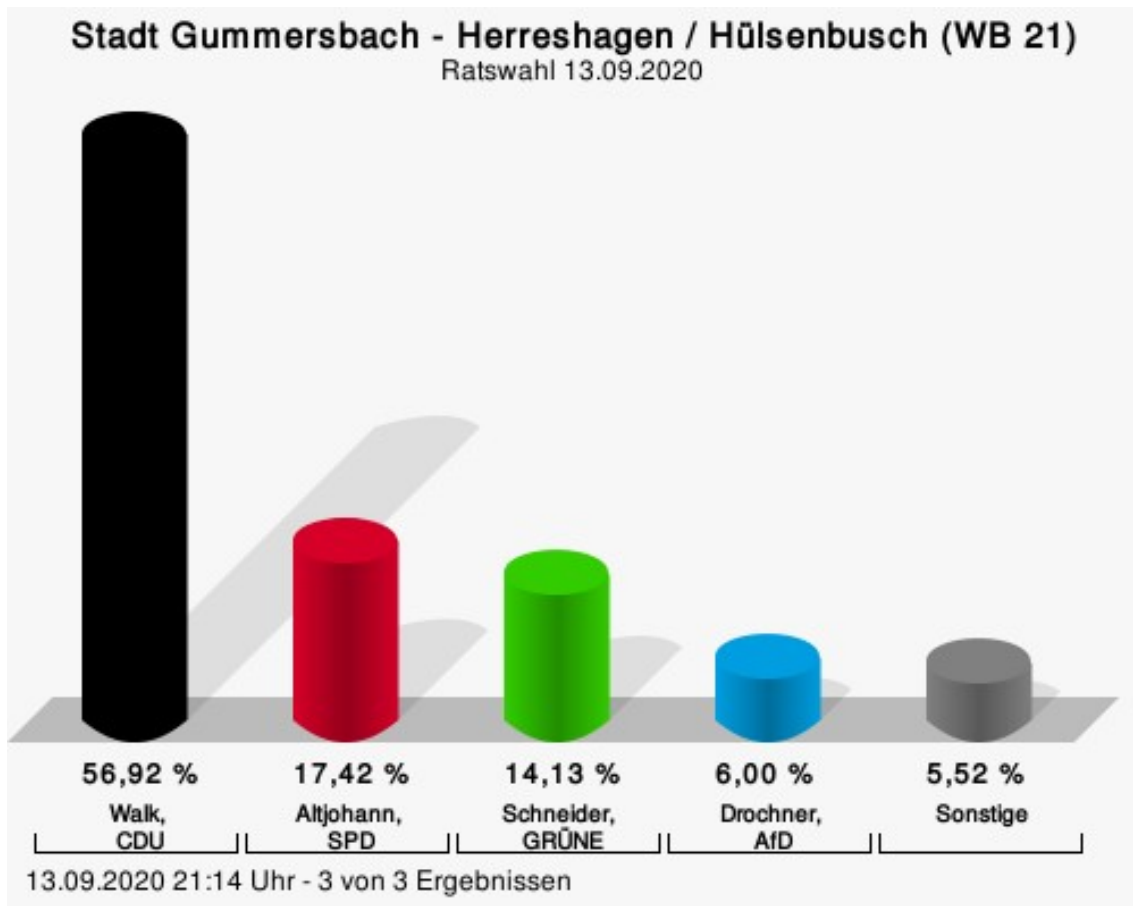
Gewählt
Marquardt, Jürgen Fritz (CDU)

## Wahlbeteiligung



## Herreshagen / Hülsenbusch (WB 21)

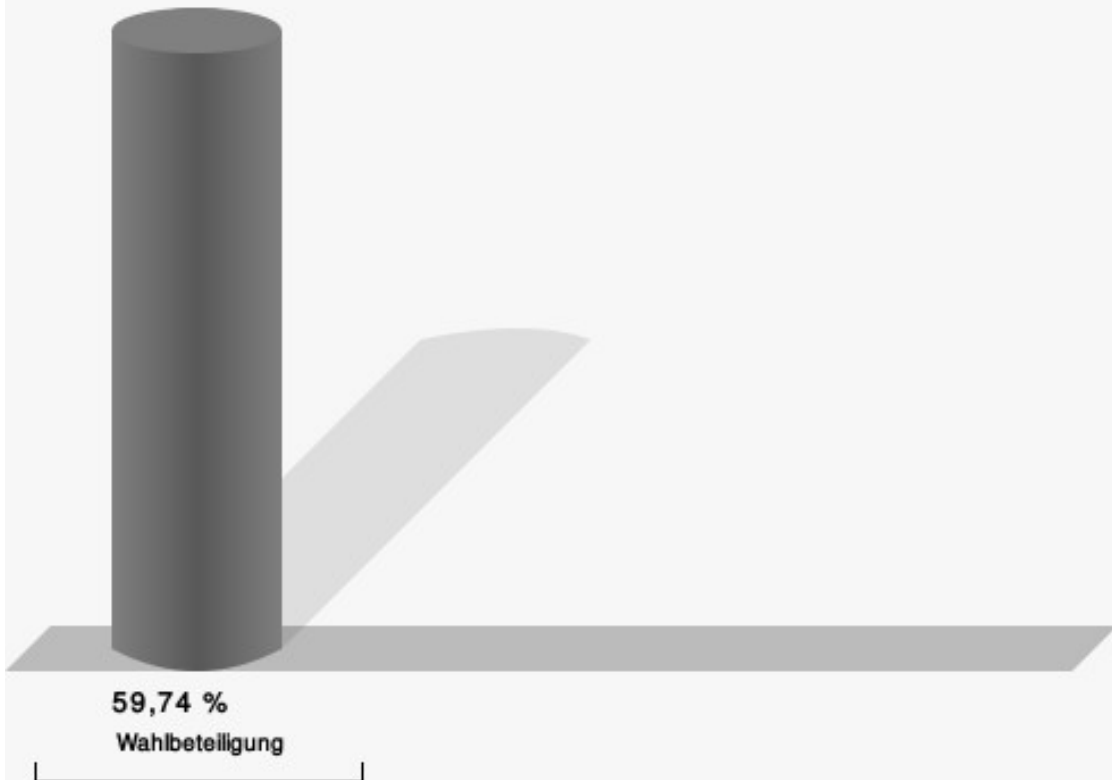
	Anzahl	Prozent
Walk, CDU	588	56,92 %
Altjohann, SPD	180	17,42 %
Schneider, GRÜNE	146	14,13 %
Wagener, FDP	37	3,58 %
Albert, DIE LINKE	20	1,94 %
Drochner, AfD	62	6,00 %



Walk, CDU = Maria Anna Walk, Christlich Demokratische Union Deutschlands  
 Altjohann, SPD = Martin Uwe Altjohann, Sozialdemokratische Partei Deutschlands  
 Schneider, GRÜNE = Bernd Schneider, BÜNDNIS 90/DIE GRÜNEN  
 Drochner, AfD = Stefan Drochner, Alternative für Deutschland

Gewählt
Walk, Maria Anna (CDU)

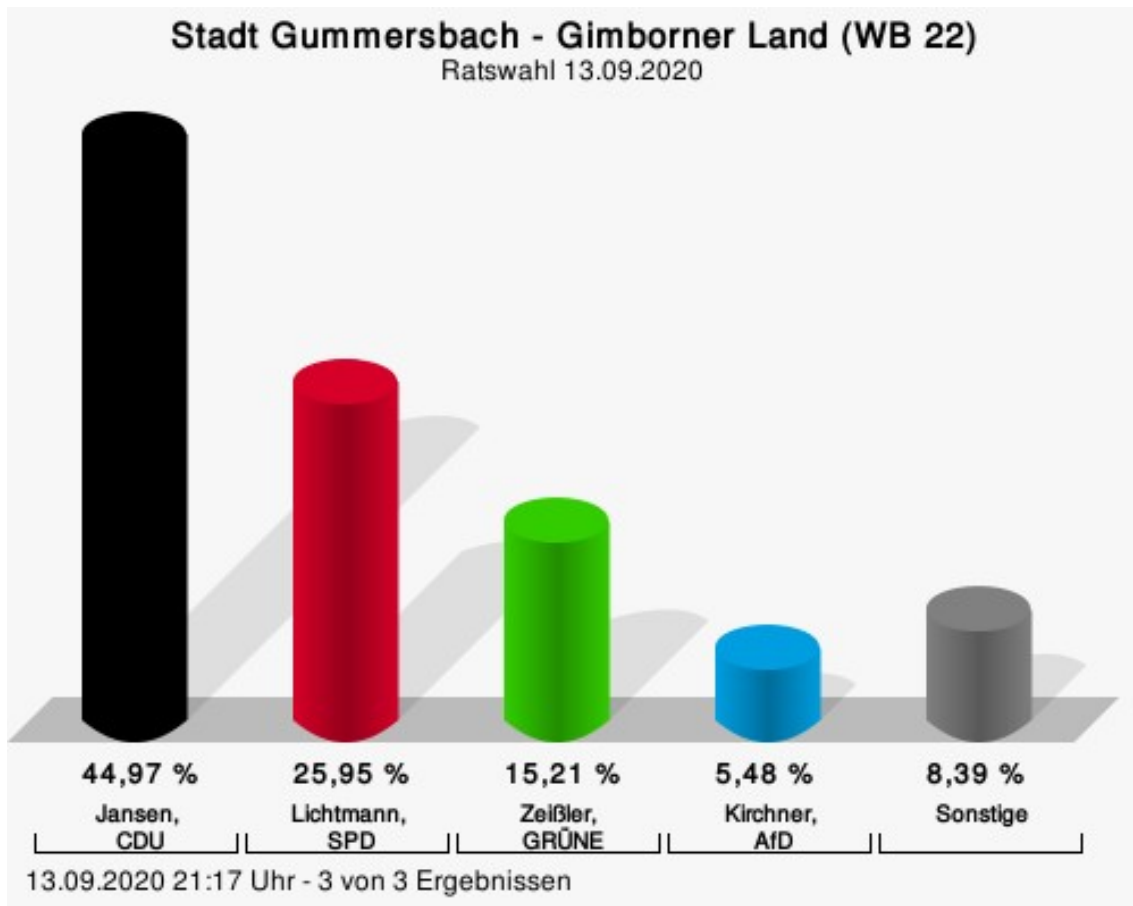
## Wahlbeteiligung



13.09.2020 21:14 Uhr - 3 von 3 Ergebnissen

## Gimborner Land (WB 22)

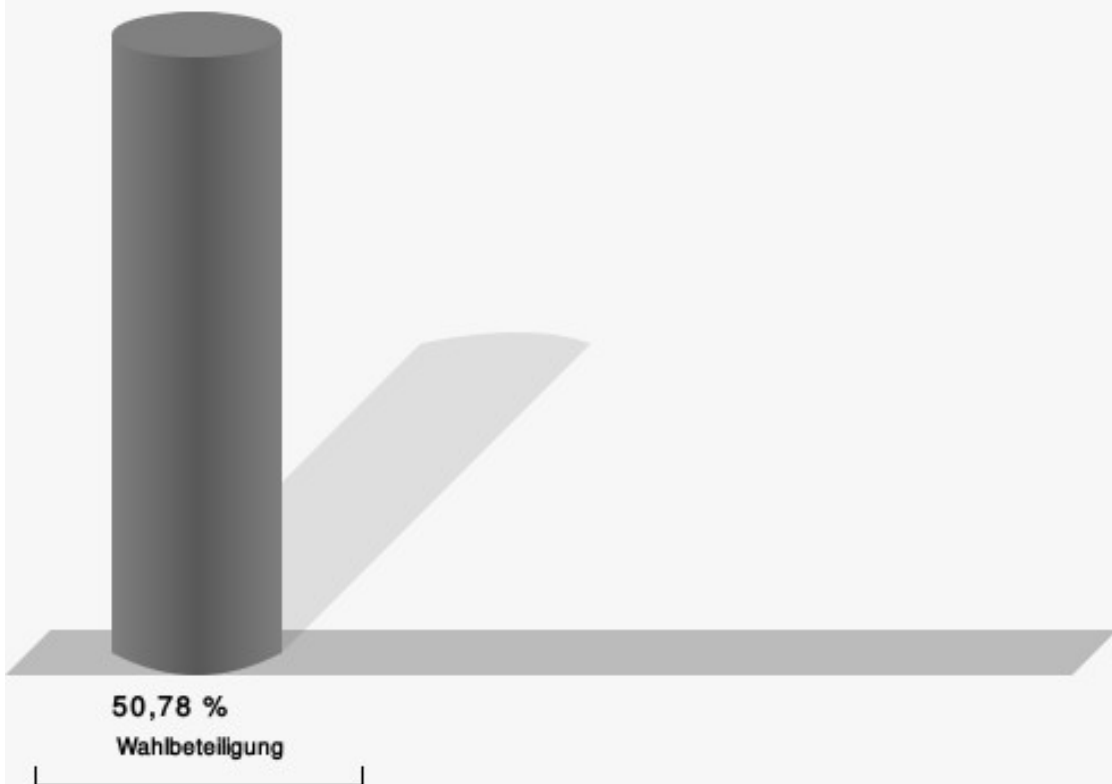
	Anzahl	Prozent
Jansen, CDU	402	44,97 %
Lichtmann, SPD	232	25,95 %
Zeißler, GRÜNE	136	15,21 %
Schumacher, FDP	45	5,03 %
Agu, DIE LINKE	30	3,36 %
Kirchner, AfD	49	5,48 %



Jansen, CDU = Jörg Jansen, Christlich Demokratische Union Deutschlands  
 Lichtmann, SPD = Sven Lichtmann, Sozialdemokratische Partei Deutschlands  
 Zeißler, GRÜNE = Melanie-Sandra Zeißler, BÜNDNIS 90/DIE GRÜNEN  
 Kirchner, AfD = Helgard Kirchner, Alternative für Deutschland

Gewählt
Jansen, Jörg (CDU)

## Wahlbeteiligung



13.09.2020 21:17 Uhr - 3 von 3 Ergebnissen



# Übersicht Wahlbezirke

Zusammenstellung der Ergebnisse nach Wahlbezirken

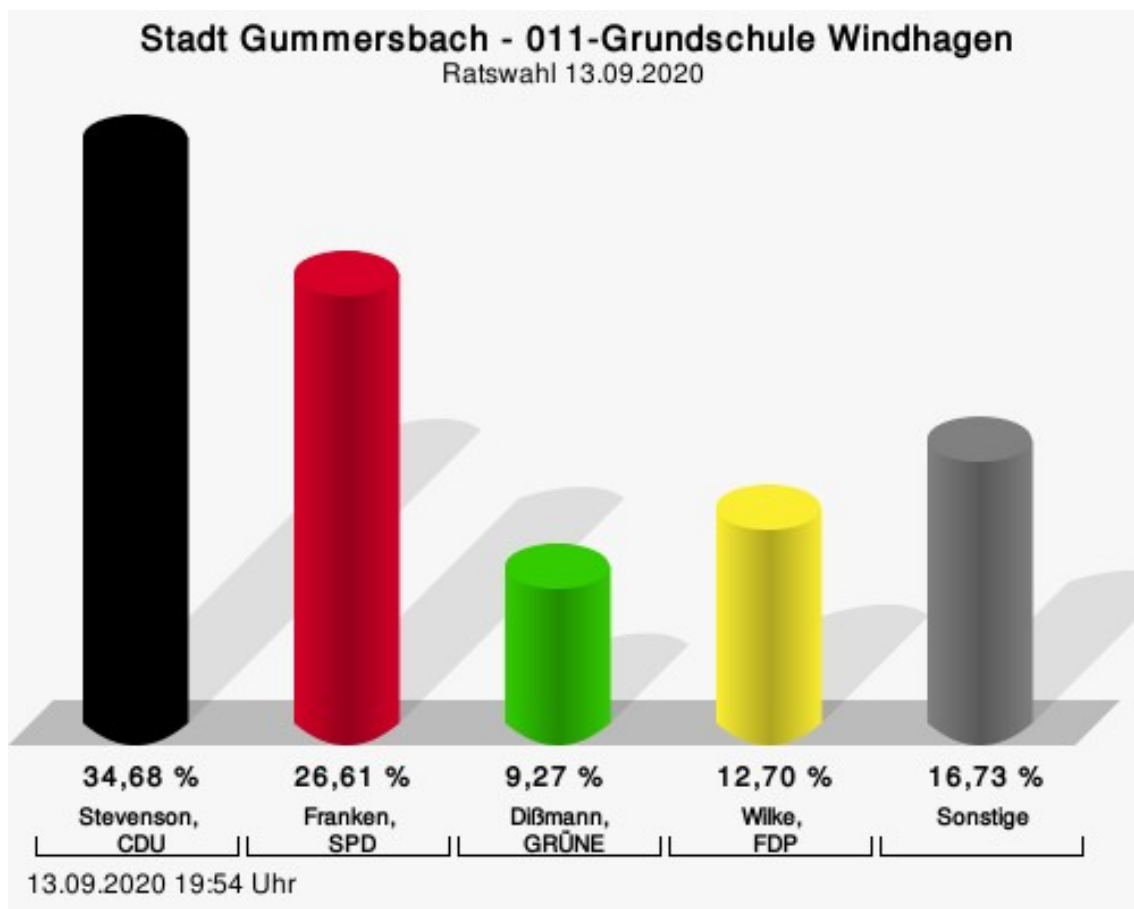
Wahlbezirk	Stand	Wahlbe- rechtigte	Wäh- ler/innen	gültig	CDU	SPD	GRÜNE	FDP	DIE LINKE	AfD	Die PARTEI
Windha- gen / Feu- erwache (WB 01)	3 von 3	2.064	53,20 %	99,36 %	<b>35,93 %</b>	27,31 %	11,73 %	12,10 %	4,40 %	5,68 %	2,84 %
Steinen- brück / Steinberg (WB 02)	3 von 3	2.084	53,17 %	98,47 %	<b>48,30 %</b>	18,15 %	16,87 %	4,58 %	6,51 %	5,59 %	---
Berstig / Mühlenseß- mar (WB 03)	3 von 3	1.983	47,50 %	98,83 %	<b>39,96 %</b>	27,18 %	11,60 %	6,44 %	4,94 %	7,41 %	2,47 %
Innenstadt / Grottenbach (WB 04)	3 von 3	2.081	55,55 %	99,05 %	<b>41,14 %</b>	16,94 %	18,25 %	11,53 %	3,67 %	5,33 %	3,14 %
Bernberg Nord (WB 05)	3 von 3	1.645	34,89 %	96,86 %	<b>49,46 %</b>	18,88 %	9,89 %	2,88 %	4,14 %	14,75 %	---
Bernberg Süd (WB 06)	2 von 2	1.641	40,52 %	97,89 %	<b>56,22 %</b>	11,67 %	15,36 %	3,84 %	4,15 %	8,76 %	---
Steinmül- ler /Rospe (WB 07)	3 von 3	2.049	49,29 %	99,31 %	<b>39,88 %</b>	18,54 %	18,94 %	8,08 %	5,28 %	7,08 %	2,19 %
Karlskamp / Strombach Ost (WB 08)	3 von 3	1.986	37,81 %	98,80 %	<b>45,82 %</b>	23,99 %	6,87 %	4,31 %	8,36 %	7,82 %	2,83 %
Strombach West (WB 09)	3 von 3	2.029	55,35 %	99,02 %	<b>42,18 %</b>	21,67 %	17,09 %	9,17 %	4,59 %	5,31 %	---

Wahlbezirk	Stand	Wahlberechtigte	Wähler/innen	gültig	CDU	SPD	GRÜNE	FDP	DIE LINKE	AfD	Die PARTEI
Erbland / Hunstig (WB 10)	3 von 3	1.769	55,57 %	98,27 %	<b>47,72 %</b>	19,57 %	17,70 %	4,55 %	3,00 %	7,45 %	---
Dieringhausen Nord (WB 11)	4 von 4	2.070	43,24 %	98,21 %	<b>44,03 %</b>	29,92 %	13,42 %	2,62 %	3,41 %	6,60 %	---
Dieringhausen Süd (WB 12)	3 von 3	2.020	38,86 %	98,98 %	<b>42,47 %</b>	23,81 %	12,23 %	9,40 %	5,02 %	7,08 %	---
Vollmerhausen (WB 13)	3 von 3	1.743	41,42 %	98,34 %	<b>43,80 %</b>	21,83 %	10,99 %	10,42 %	3,38 %	9,58 %	---
Niederseßmar West (WB 14)	2 von 2	1.686	41,28 %	98,71 %	<b>51,24 %</b>	16,45 %	13,25 %	5,39 %	5,39 %	8,30 %	---
Niederseßmar Ost / Rebbelroth (WB 15)	3 von 3	1.626	42,37 %	97,53 %	<b>41,82 %</b>	29,61 %	11,61 %	4,32 %	4,32 %	8,33 %	---
Derschlag West (WB 16)	2 von 2	1.604	45,64 %	98,22 %	<b>49,37 %</b>	32,13 %	6,26 %	3,89 %	2,78 %	5,56 %	---
Derschlag Ost (WB 17)	2 von 2	1.597	42,96 %	98,40 %	<b>48,30 %</b>	28,44 %	9,04 %	3,56 %	4,00 %	6,67 %	---
Bernberg Ost / Dümmlinghausen (WB 18)	3 von 3	1.687	45,23 %	98,03 %	<b>55,21 %</b>	20,86 %	8,56 %	4,14 %	3,07 %	8,16 %	---
Reininghausen / Becke (WB 19)	3 von 3	1.743	46,01 %	99,13 %	33,58 %	<b>40,00 %</b>	12,08 %	5,28 %	2,01 %	7,04 %	---

Wahlbezirk	Stand	Wahlbe- rechtigte	Wäh- ler/innen	gültig	CDU	SPD	GRÜNE	FDP	DIE LINKE	AfD	Die PARTEI
Agger- talsperre (WB 20)	4 von 4	2.132	55,39 %	99,41 %	<b>54,94 %</b>	20,27 %	11,16 %	4,00 %	1,87 %	7,75 %	---
Herresha- gen / Hül- senbusch (WB 21)	3 von 3	1.761	59,74 %	98,19 %	<b>56,92 %</b>	17,42 %	14,13 %	3,58 %	1,94 %	6,00 %	---
Gimborner Land (WB 22)	3 von 3	1.798	50,78 %	97,92 %	<b>44,97 %</b>	25,95 %	15,21 %	5,03 %	3,36 %	5,48 %	---
Stadt Gum- mersbach	64 von 64	40.798	47,37 %	98,58 %	<b>45,82 %</b>	22,99 %	13,25 %	6,11 %	4,04 %	7,09 %	0,70 %

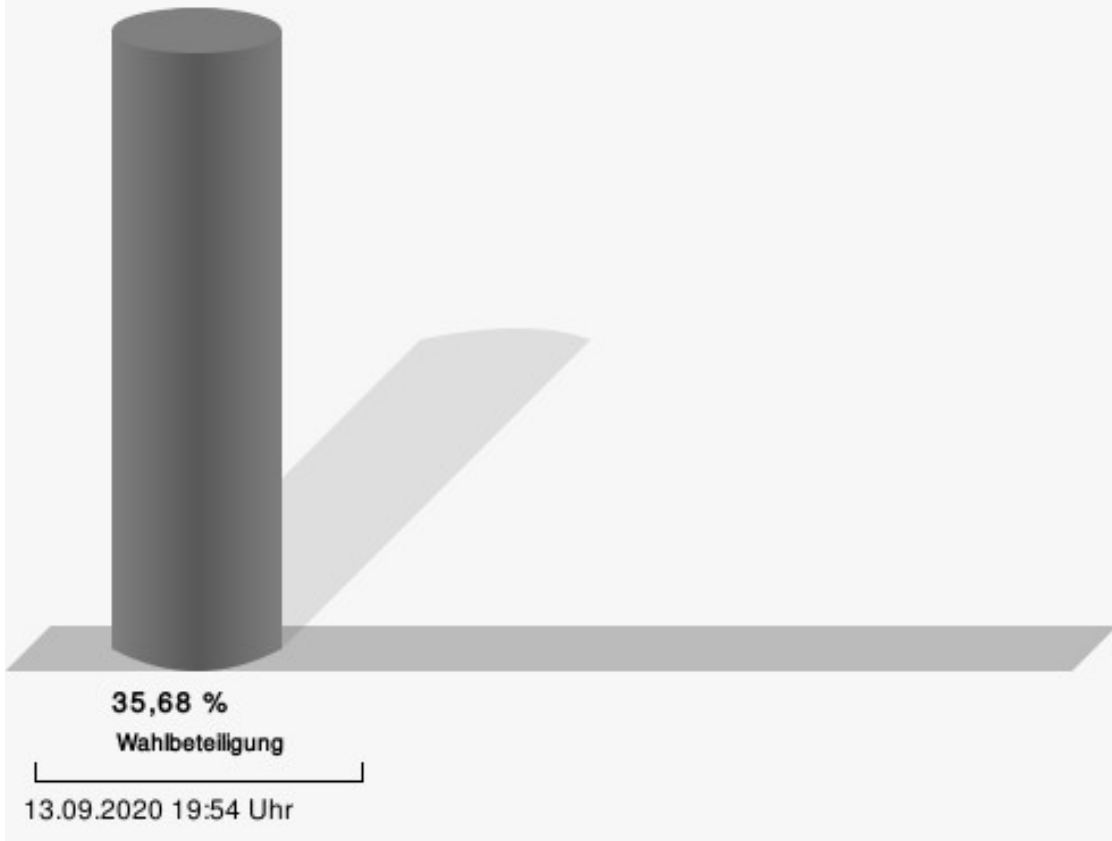
## Stimmbezirke 011-Grundschule Windhagen

	Anzahl	Prozent
Stevenson, CDU	172	34,68 %
Franken, SPD	132	26,61 %
Dißmann, GRÜNE	46	9,27 %
Wilke, FDP	63	12,70 %
Jenders, DIE LINKE	30	6,05 %
Sturm, AfD	38	7,66 %
Kind, Die PARTEI	15	3,02 %



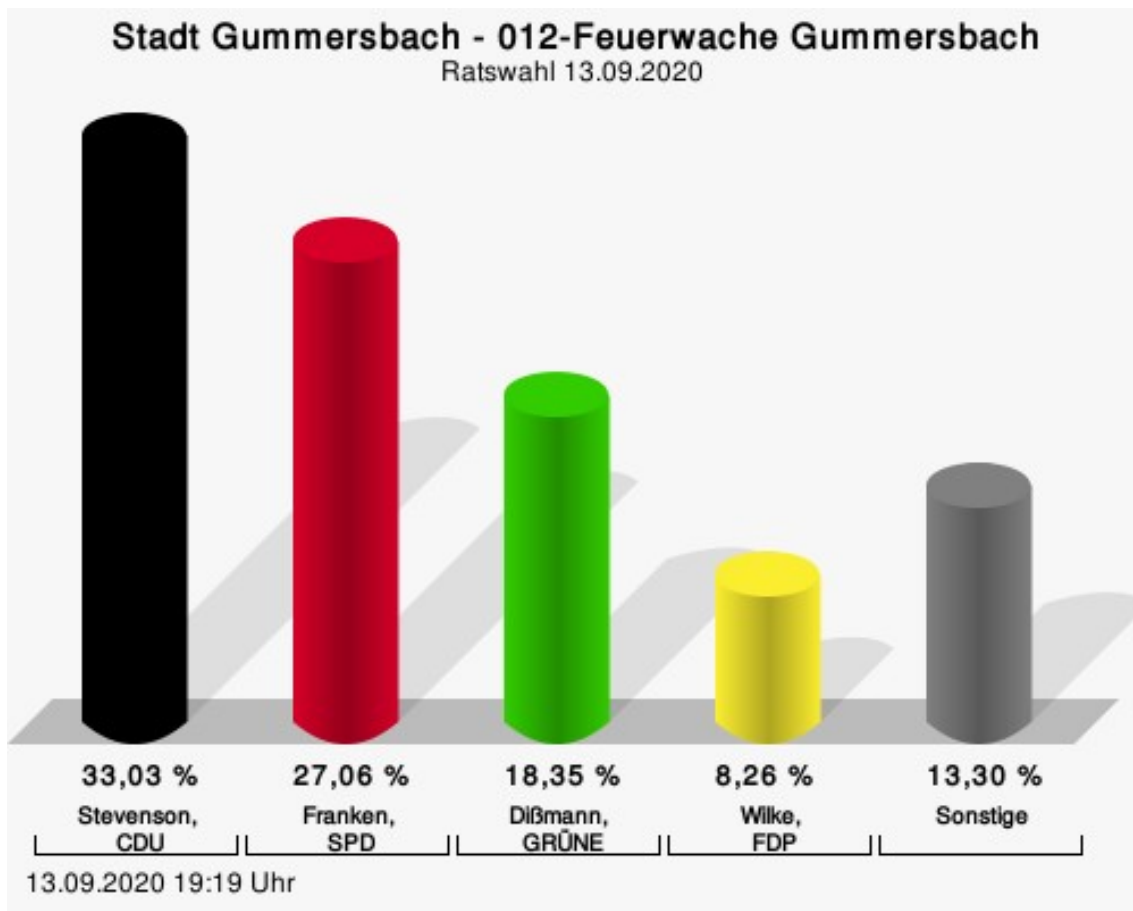
Stevenson, CDU = Claudia Anette Stevenson, Christlich Demokratische Union Deutschlands  
 Franken, SPD = Michael Franken, Sozialdemokratische Partei Deutschlands  
 Dißmann, GRÜNE = Andreas Dißmann, BÜNDNIS 90/DIE GRÜNEN  
 Wilke, FDP = Elke Wilke, Freie Demokratische Partei

## Wahlbeteiligung



## 012-Feuerwache Gummersbach

	Anzahl	Prozent
Stevenson, CDU	72	33,03 %
Franken, SPD	59	27,06 %
Dißmann, GRÜNE	40	18,35 %
Wilke, FDP	18	8,26 %
Jenders, DIE LINKE	6	2,75 %
Sturm, AfD	13	5,96 %
Kind, Die PARTEI	10	4,59 %



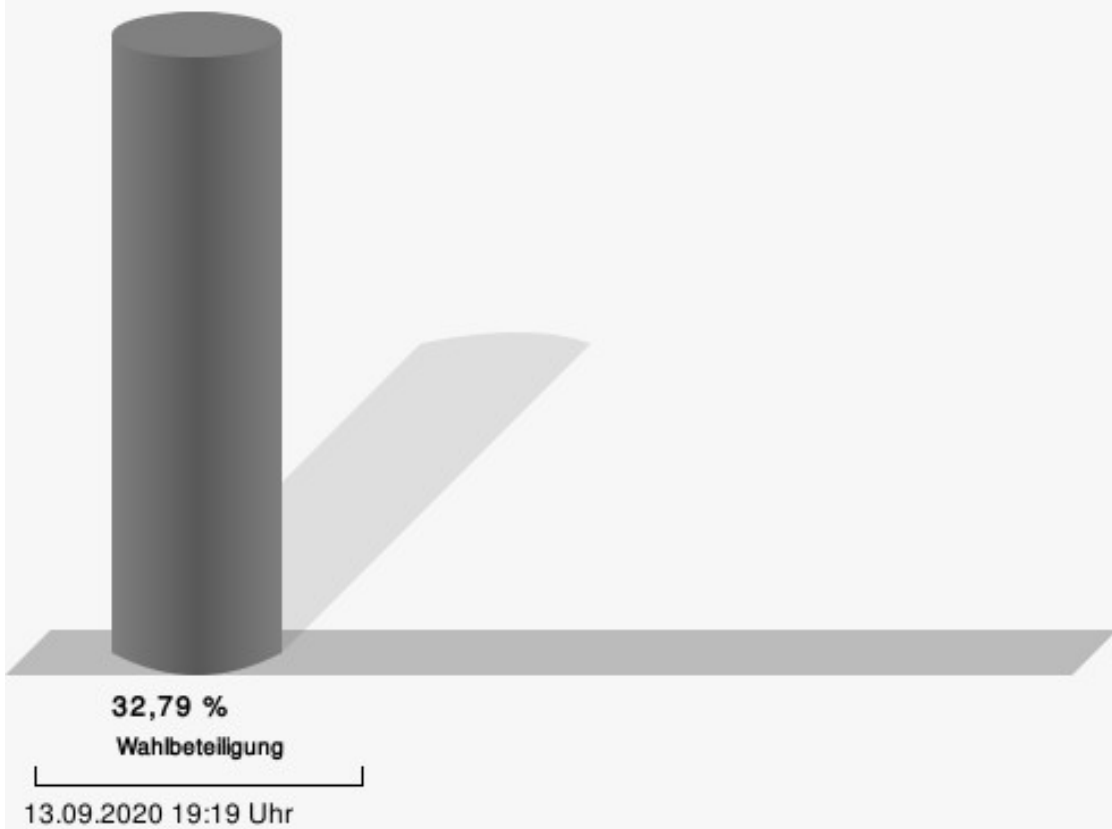
Stevenson, CDU = Claudia Anette Stevenson, Christlich Demokratische Union Deutschlands

Franken, SPD = Michael Franken, Sozialdemokratische Partei Deutschlands

Dißmann, GRÜNE = Andreas Dißmann, BÜNDNIS 90/DIE GRÜNEN

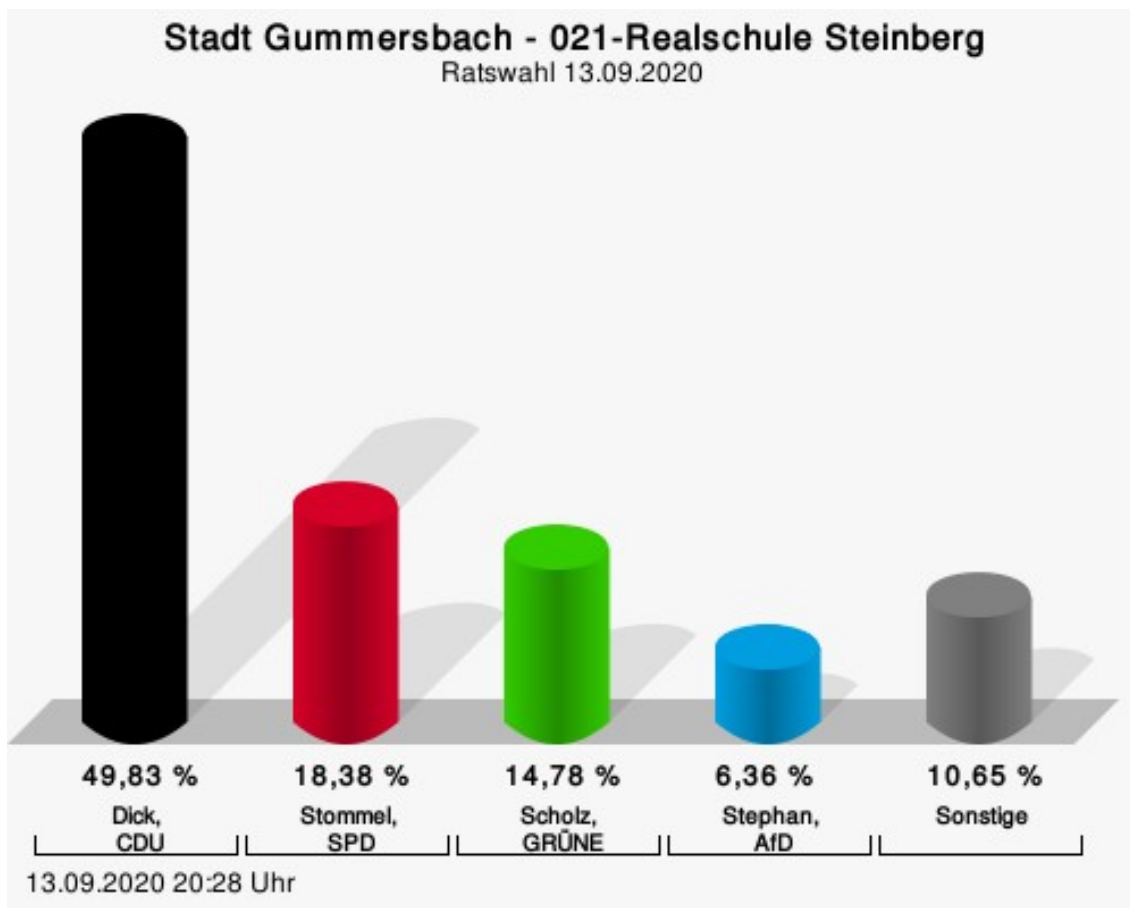
Wilke, FDP = Elke Wilke, Freie Demokratische Partei

## Wahlbeteiligung



## 021-Realschule Steinberg

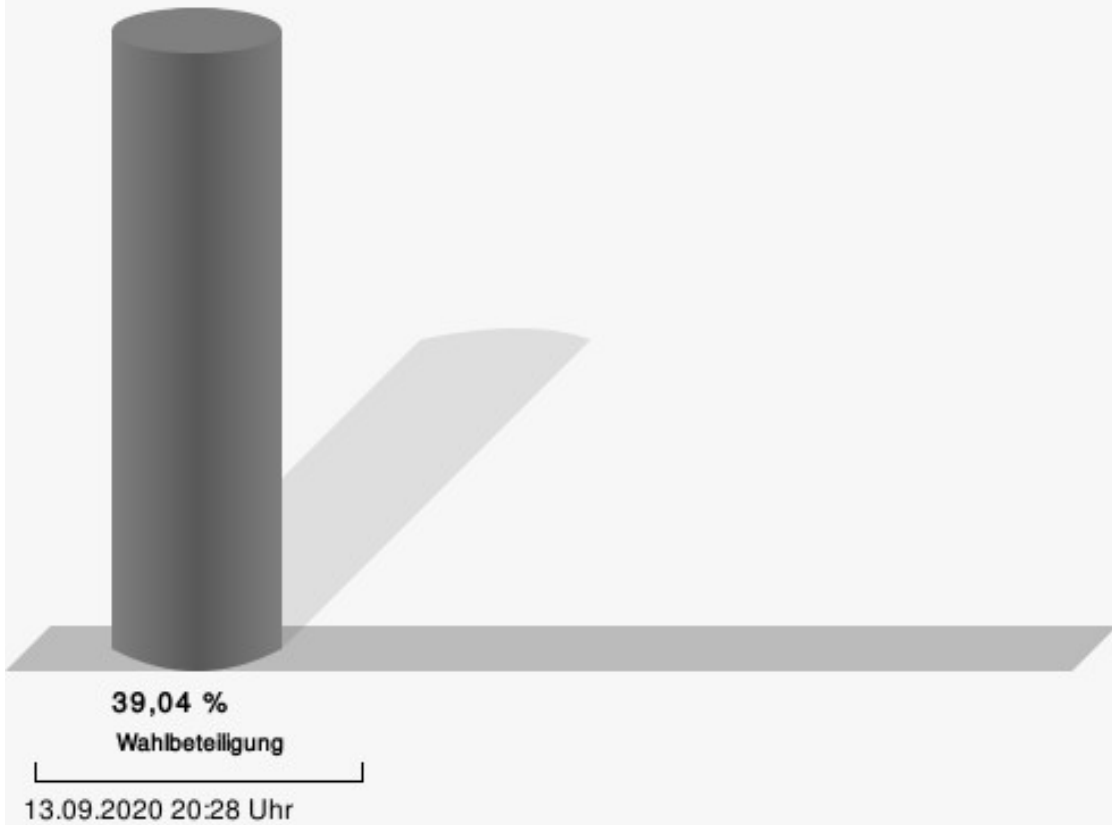
	Anzahl	Prozent
Dick, CDU	290	49,83 %
Stommel, SPD	107	18,38 %
Scholz, GRÜNE	86	14,78 %
Reinhardt, FDP	27	4,64 %
Herzig, DIE LINKE	35	6,01 %
Stephan, AfD	37	6,36 %



Dick, CDU = Kurt Uwe Dick, Christlich Demokratische Union Deutschlands  
 Stommel, SPD = Torsten Stommel, Sozialdemokratische Partei Deutschlands  
 Scholz, GRÜNE = Joachim Scholz, BÜNDNIS 90/DIE GRÜNEN  
 Stephan, AfD = Norbert Stephan, Alternative für Deutschland

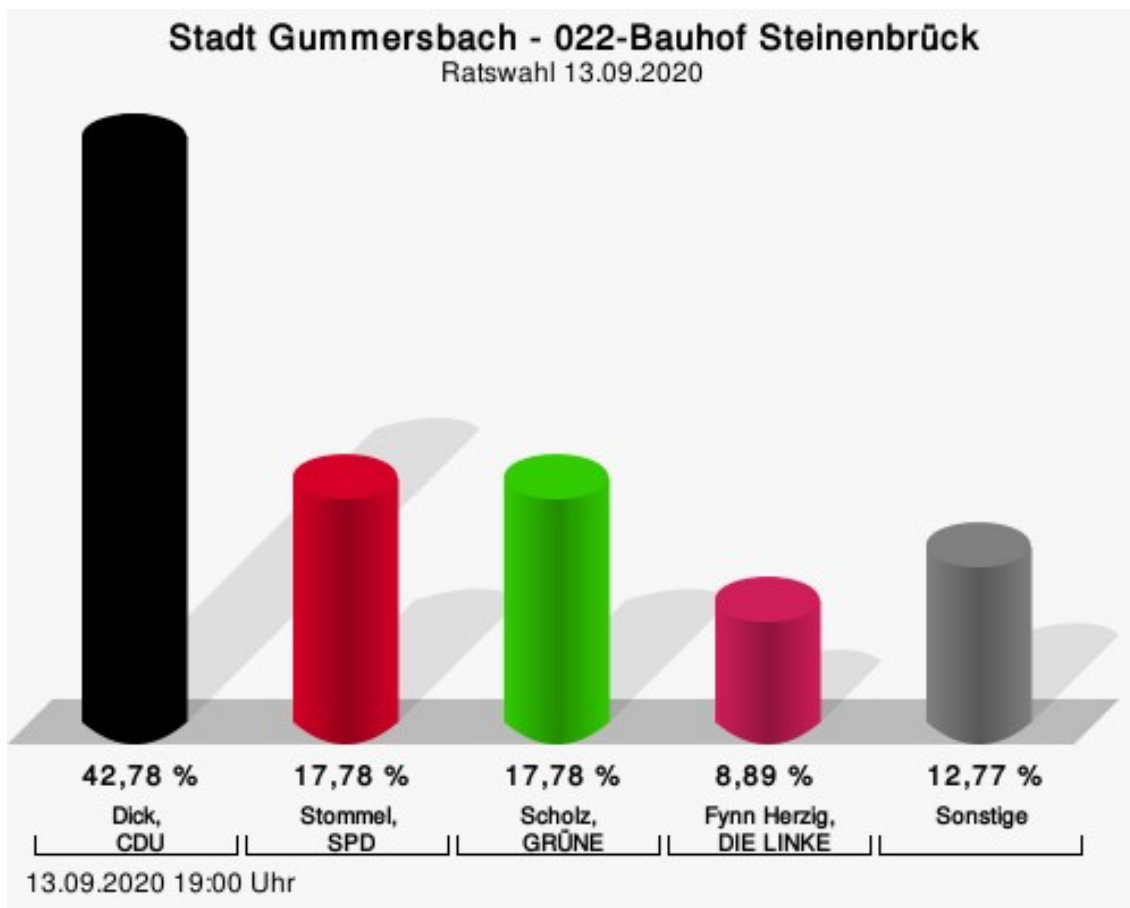


## Wahlbeteiligung



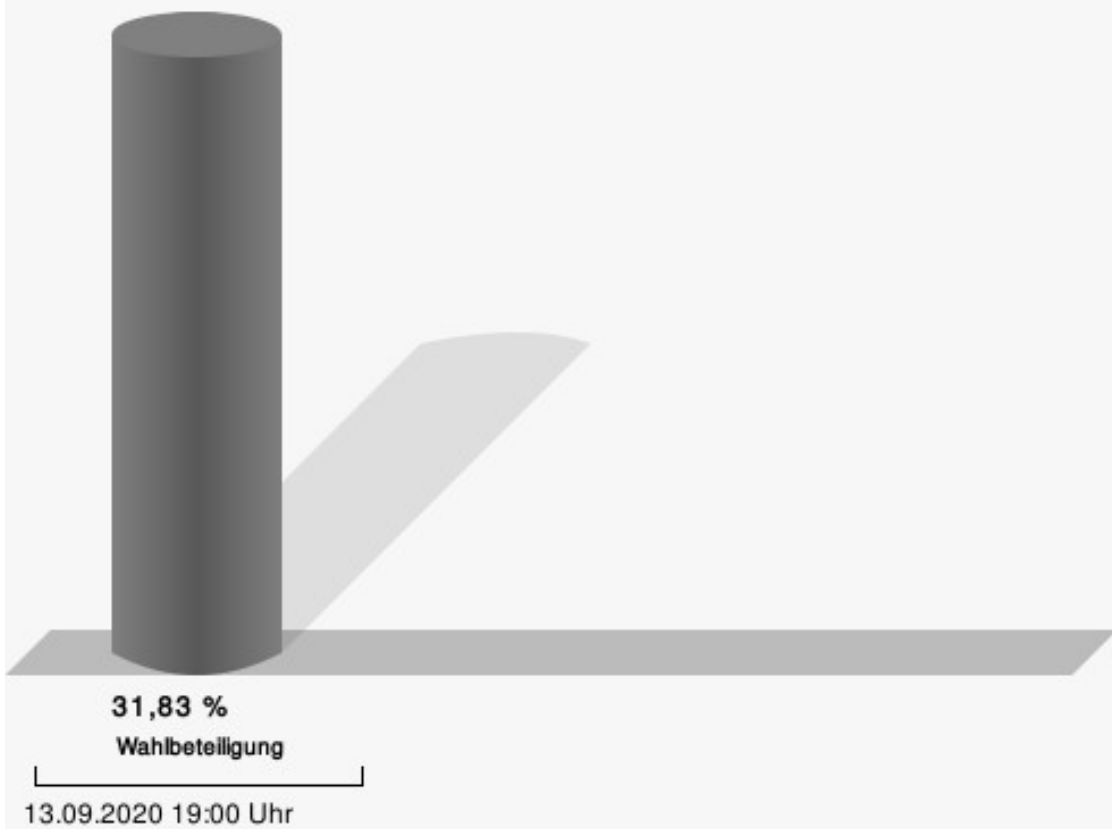
## 022-Bauhof Steinenbrück

	Anzahl	Prozent
Dick, CDU	77	42,78 %
Stommel, SPD	32	17,78 %
Scholz, GRÜNE	32	17,78 %
Reinhardt, FDP	8	4,44 %
Herzig, DIE LINKE	16	8,89 %
Stephan, AfD	15	8,33 %



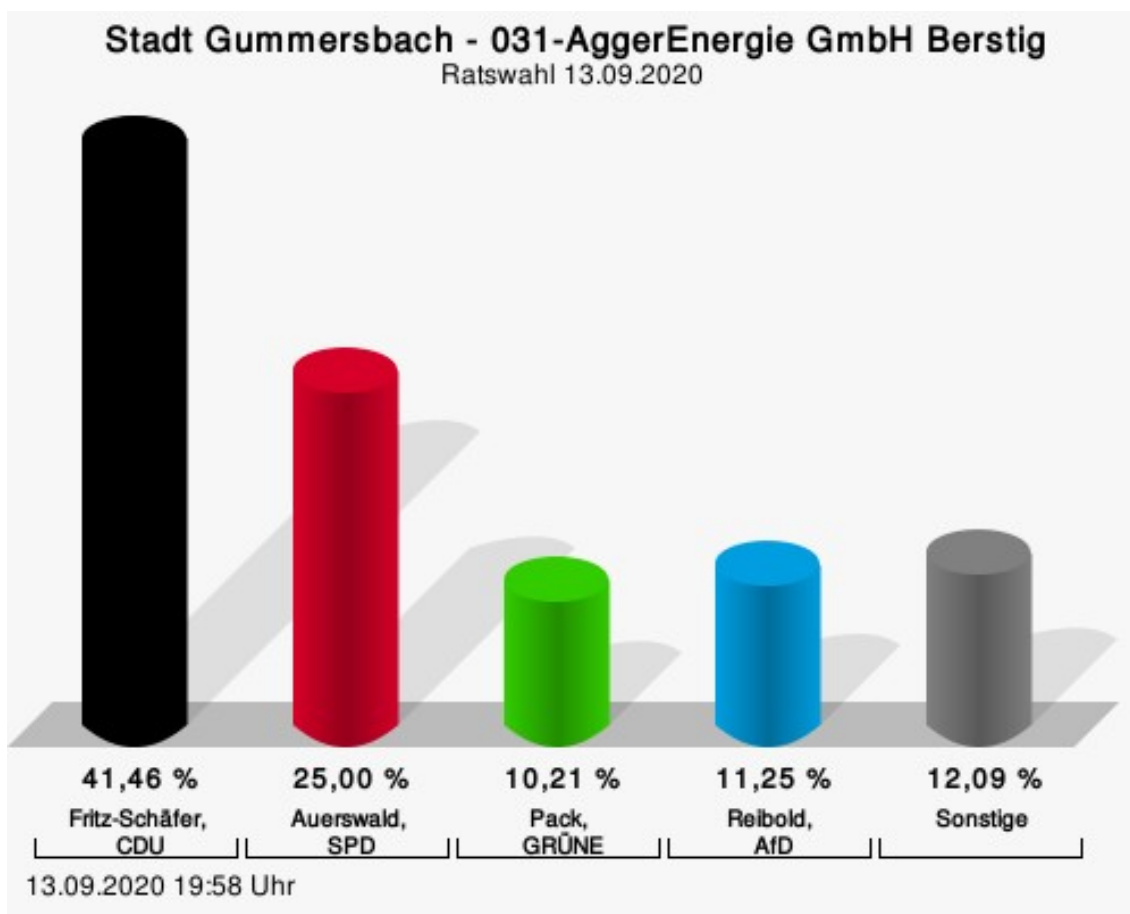
Dick, CDU = Kurt Uwe Dick, Christlich Demokratische Union Deutschlands  
 Stommel, SPD = Torsten Stommel, Sozialdemokratische Partei Deutschlands  
 Scholz, GRÜNE = Joachim Scholz, BÜNDNIS 90/DIE GRÜNEN

## Wahlbeteiligung



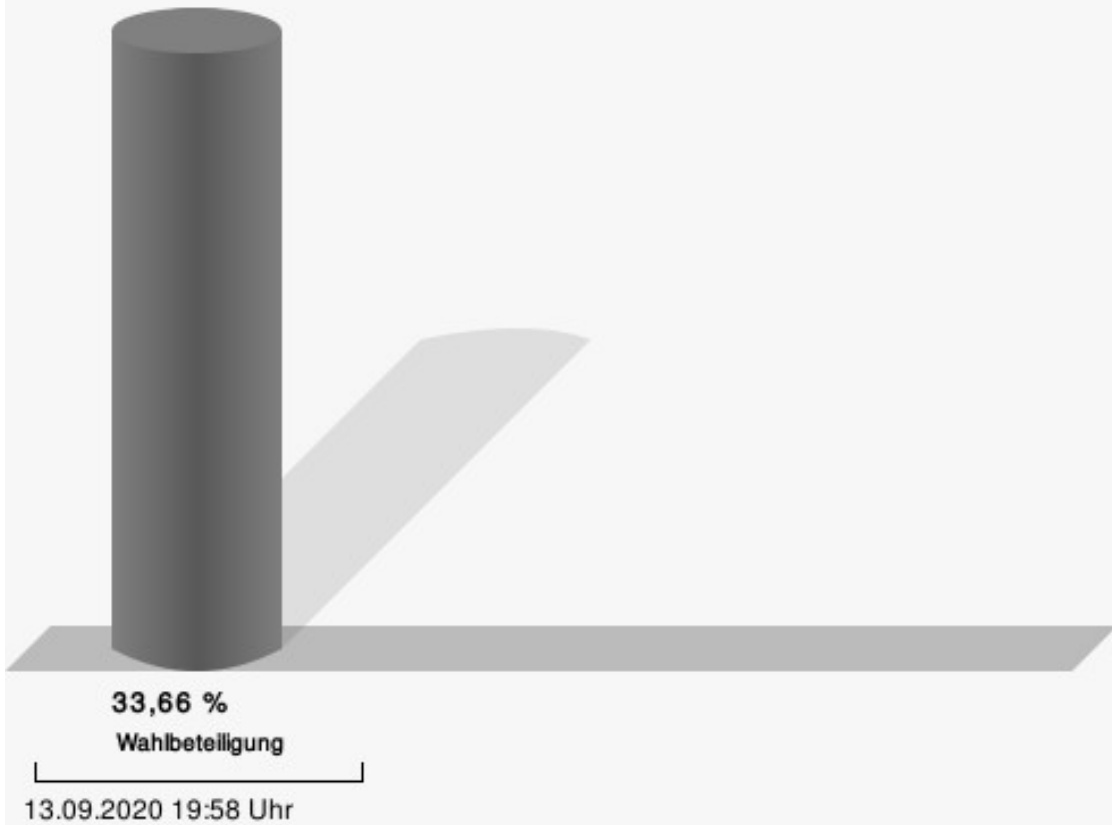
## 031-AggerEnergie GmbH Berstig

	Anzahl	Prozent
Fritz-Schäfer, CDU	199	41,46 %
Auerswald, SPD	120	25,00 %
Pack, GRÜNE	49	10,21 %
Friedrichsen, FDP	26	5,42 %
Kocyigit, DIE LINKE	23	4,79 %
Reibold, AfD	54	11,25 %
Koentges, Die PARTEI	9	1,88 %



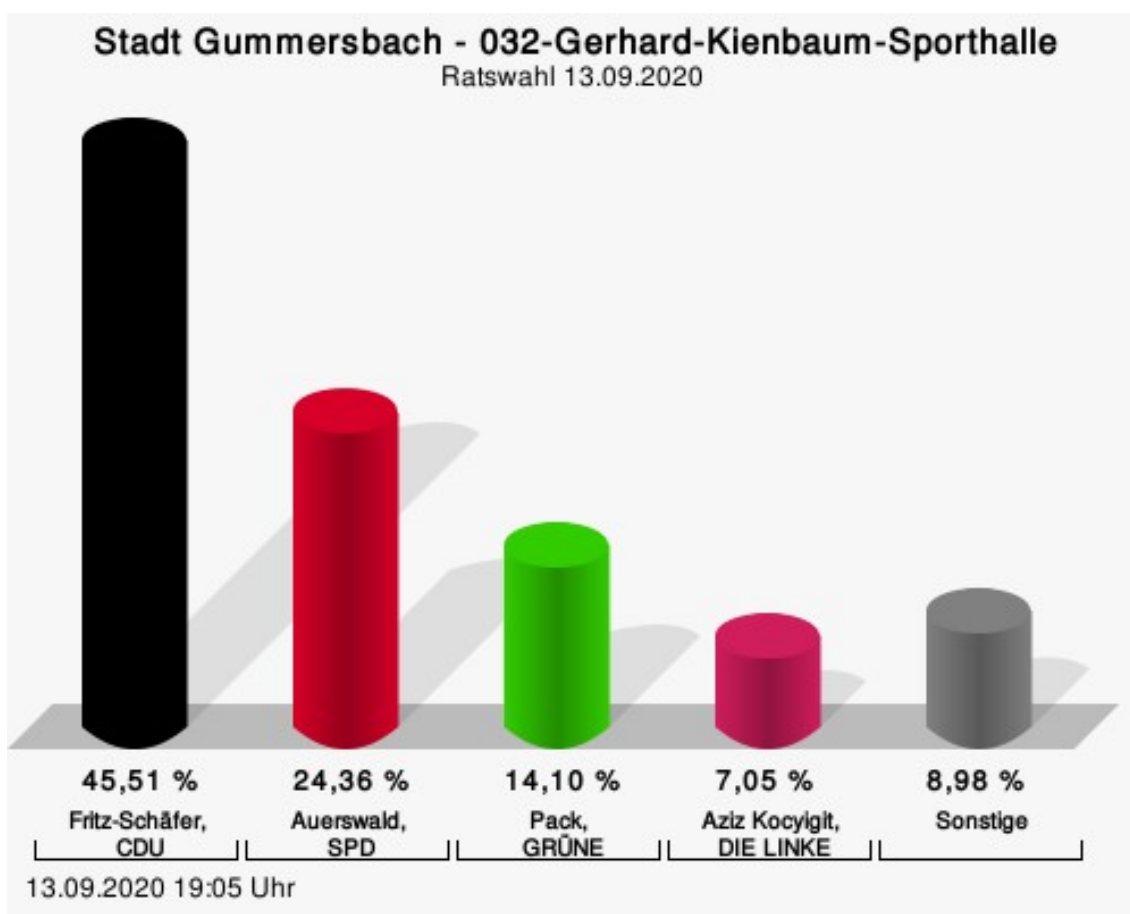
Fritz-Schäfer, CDU = Ute Fritz-Schäfer, Christlich Demokratische Union Deutschlands  
 Auerswald, SPD = Helga Katharina Auerswald, Sozialdemokratische Partei Deutschlands  
 Pack, GRÜNE = Wolfgang Pack, BÜNDNIS 90/DIE GRÜNEN  
 Reibold, AfD = Tobias Reibold, Alternative für Deutschland

## Wahlbeteiligung




## 032-Gerhard-Kienbaum-Sporthalle

	Anzahl	Prozent
Fritz-Schäfer, CDU	71	45,51 %
Auerswald, SPD	38	24,36 %
Pack, GRÜNE	22	14,10 %
Friedrichsen, FDP	5	3,21 %
Kocyigit, DIE LINKE	11	7,05 %
Reibold, AfD	4	2,56 %
Koentges, Die PARTEI	5	3,21 %



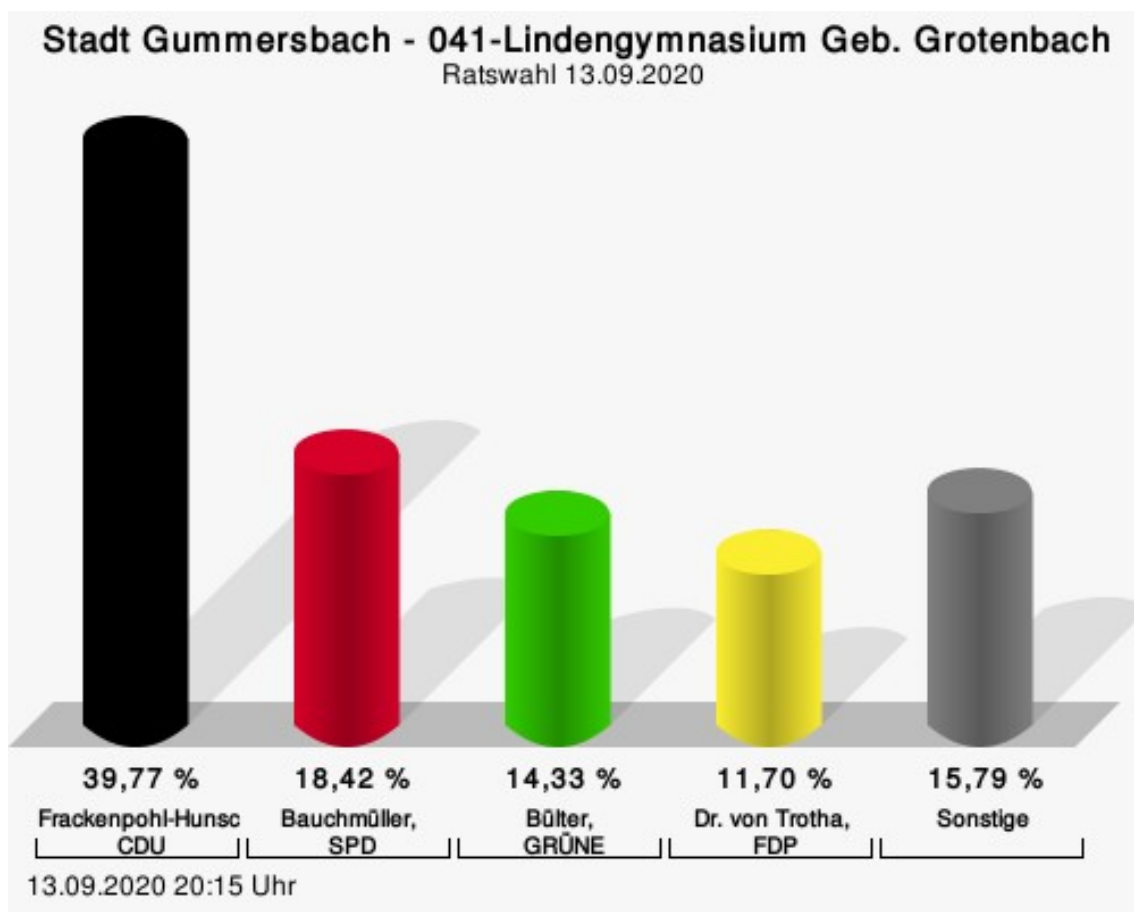
Fritz-Schäfer, CDU = Ute Fritz-Schäfer, Christlich Demokratische Union Deutschlands  
 Auerswald, SPD = Helga Katharina Auerswald, Sozialdemokratische Partei Deutschlands  
 Pack, GRÜNE = Wolfgang Pack, BÜNDNIS 90/DIE GRÜNEN

## Wahlbeteiligung



## 041-Lindengymnasium Geb. Grotenbach

	Anzahl	Prozent
Frackepohl-Hunscher, CDU	136	39,77 %
Bauchmüller, SPD	63	18,42 %
Bülter, GRÜNE	49	14,33 %
Dr. von Trotha, FDP	40	11,70 %
Peetz, DIE LINKE	21	6,14 %
Fahrig, AfD	21	6,14 %
Groebe, Die PARTEI	12	3,51 %



Frackepohl-Hunscher, CDU = Bärbel Ruth Frackepohl-Hunscher, Christlich Demokratische Union Deutschlands

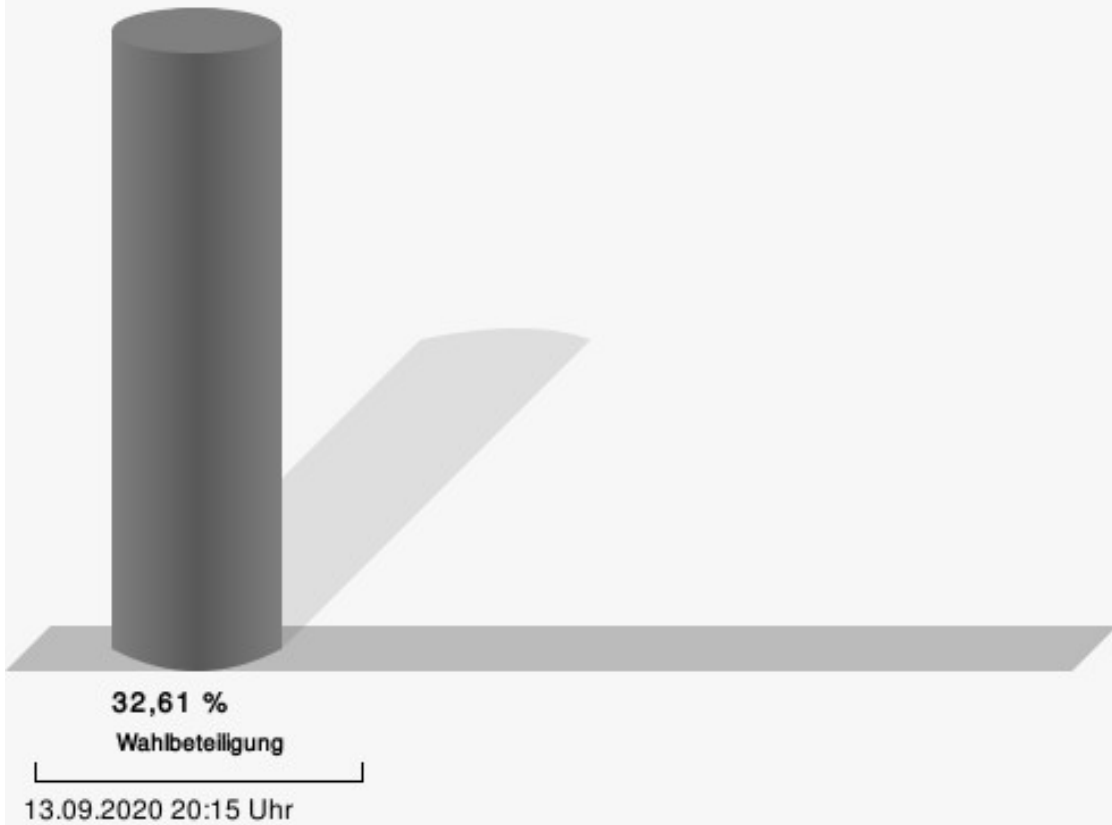
Bauchmüller, SPD = Robert Bauchmüller, Sozialdemokratische Partei Deutschlands

Bülter, GRÜNE = Gabriele Bülter, BÜNDNIS 90/DIE GRÜNEN

Dr. von Trotha, FDP = Dr. Ulrich von Trotha, Freie Demokratische Partei

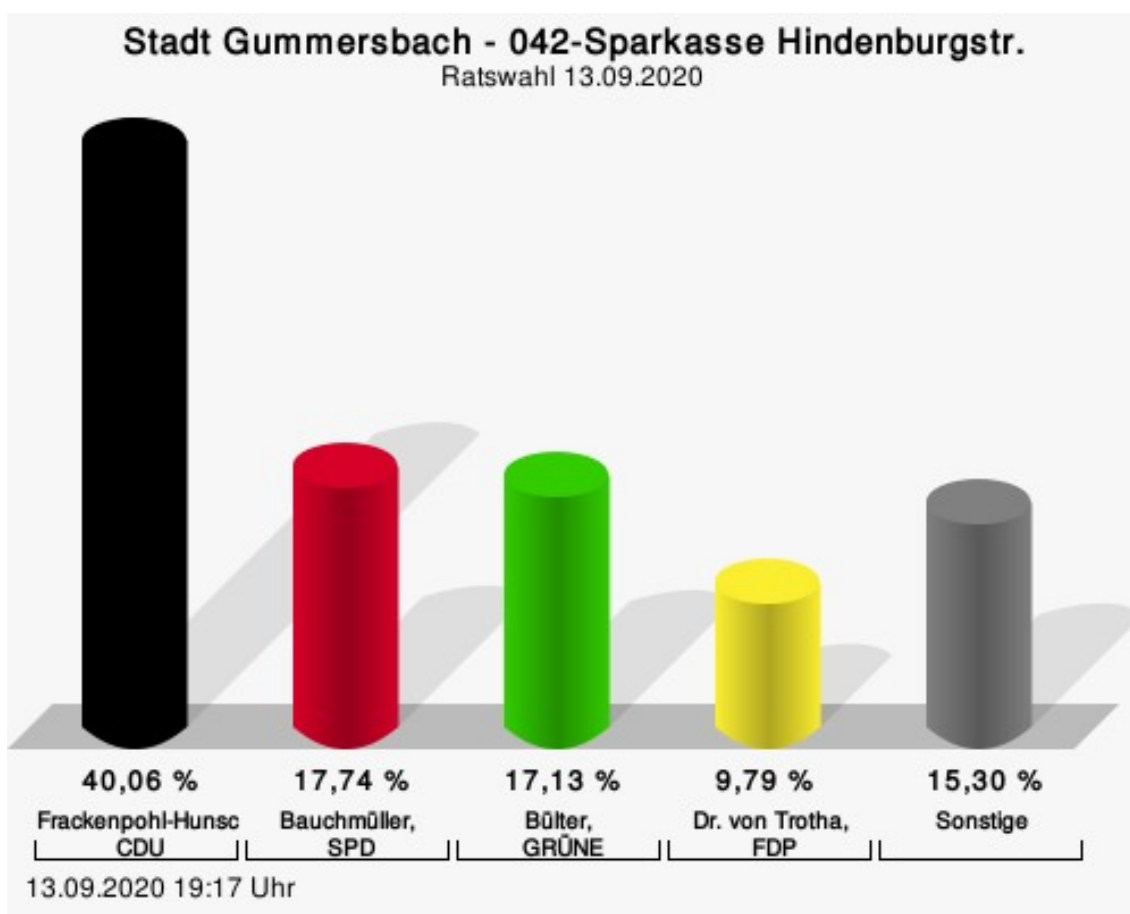


## Wahlbeteiligung



## 042-Sparkasse Hindenburgstr.

	Anzahl	Prozent
Frackepohl-Hunscher, CDU	131	40,06 %
Bauchmüller, SPD	58	17,74 %
Bülter, GRÜNE	56	17,13 %
Dr. von Trotha, FDP	32	9,79 %
Peetz, DIE LINKE	12	3,67 %
Fahrig, AfD	25	7,65 %
Groebe, Die PARTEI	13	3,98 %



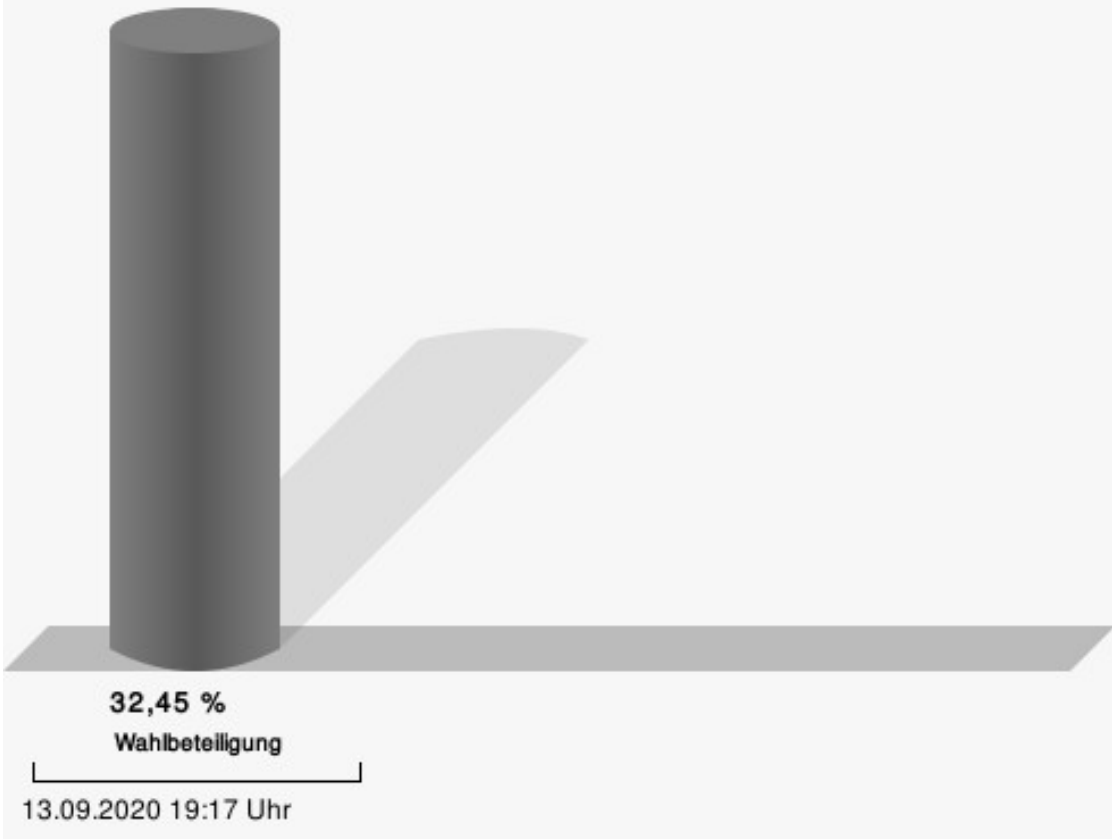
Frackepohl-Hunscher, CDU = Bärbel Ruth Frackepohl-Hunscher, Christlich Demokratische Union Deutschlands

Bauchmüller, SPD = Robert Bauchmüller, Sozialdemokratische Partei Deutschlands

Bülter, GRÜNE = Gabriele Bülter, BÜNDNIS 90/DIE GRÜNEN

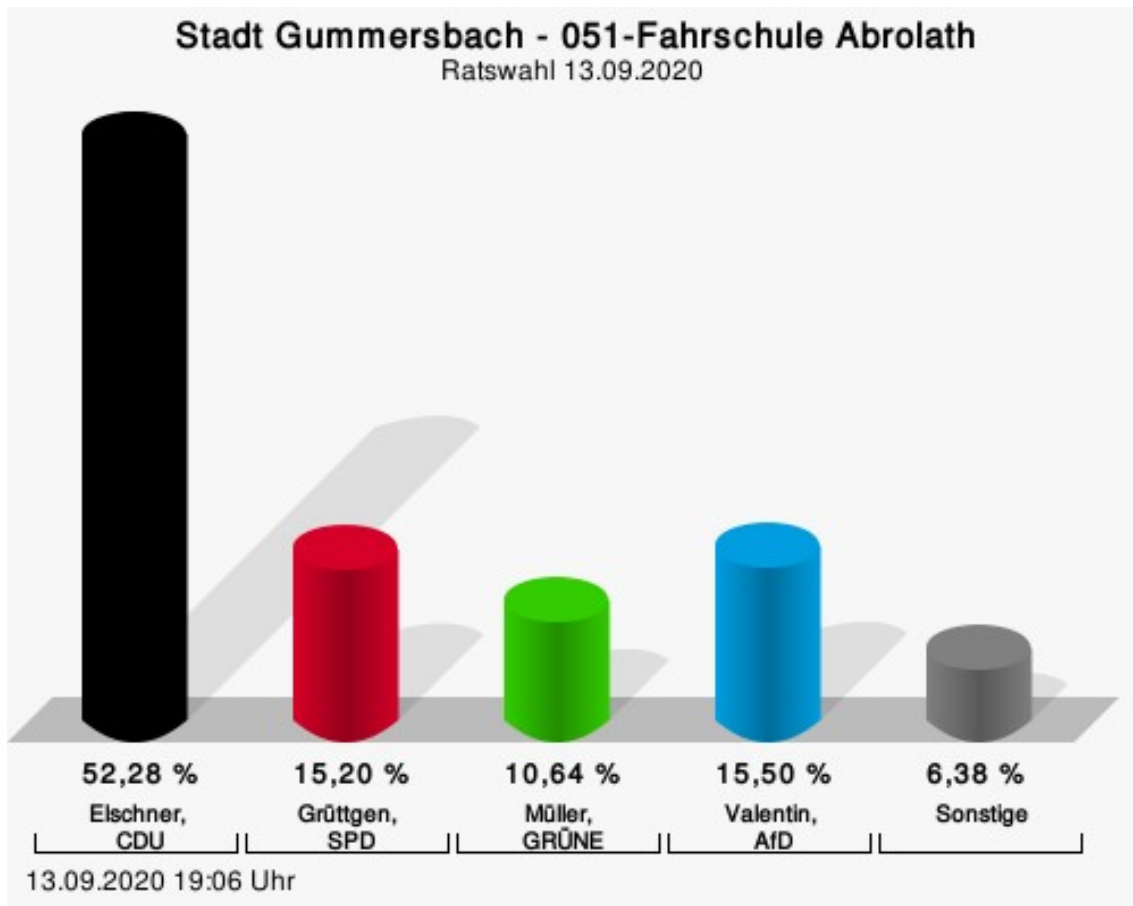
Dr. von Trotha, FDP = Dr. Ulrich von Trotha, Freie Demokratische Partei

# Wahlbeteiligung



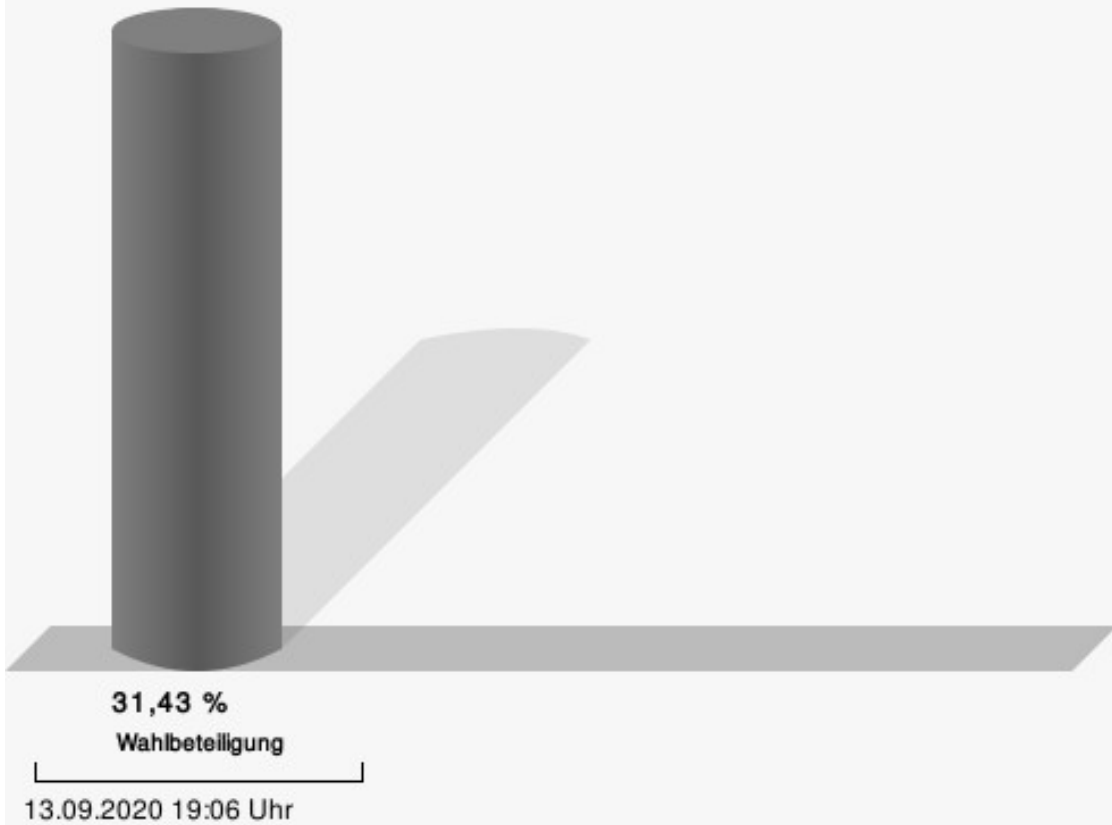
## 051-Fahrschule Abrolath

	Anzahl	Prozent
Elschner, CDU	172	52,28 %
Grüttgen, SPD	50	15,20 %
Müller, GRÜNE	35	10,64 %
Dr. Priesmeier, FDP	13	3,95 %
Pawlowski, DIE LINKE	8	2,43 %
Valentin, AfD	51	15,50 %



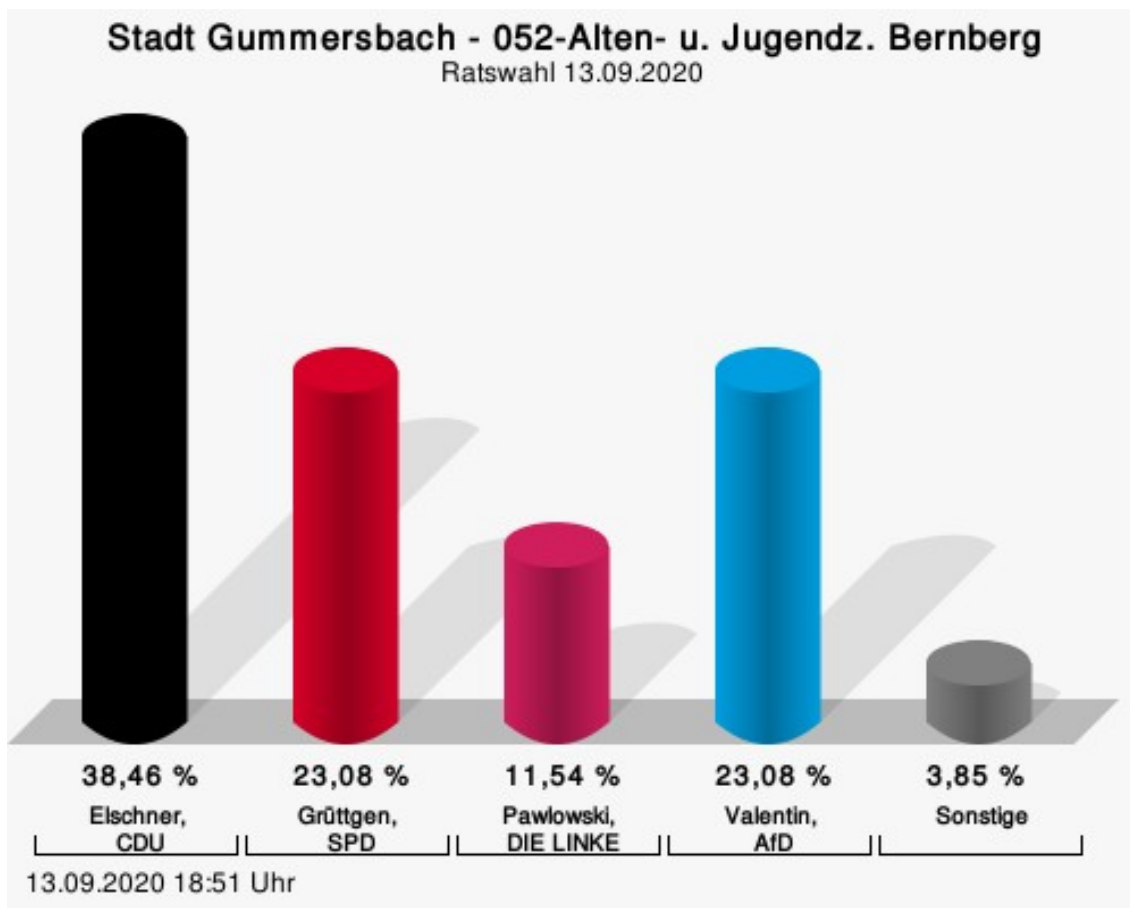
Elschner, CDU = Reinhard Elschner, Christlich Demokratische Union Deutschlands  
 Grüttgen, SPD = Kathrin Grüttgen, Sozialdemokratische Partei Deutschlands  
 Müller, GRÜNE = Gabriele Müller, BÜNDNIS 90/DIE GRÜNEN  
 Valentin, AfD = Susanne Valentin, Alternative für Deutschland

## Wahlbeteiligung



## 052-Alten- u. Jugendz. Bernberg

	Anzahl	Prozent
Elschner, CDU	40	38,46 %
Grüttgen, SPD	24	23,08 %
Müller, GRÜNE	4	3,85 %
Dr. Priesmeier, FDP	0	0,00 %
Pawlowski, DIE LINKE	12	11,54 %
Valentin, AfD	24	23,08 %




Elschner, CDU = Reinhard Elschner, Christlich Demokratische Union Deutschlands

Grüttgen, SPD = Kathrin Grüttgen, Sozialdemokratische Partei Deutschlands

Pawlowski, DIE LINKE = Manfred Paul Pawlowski, DIE LINKE

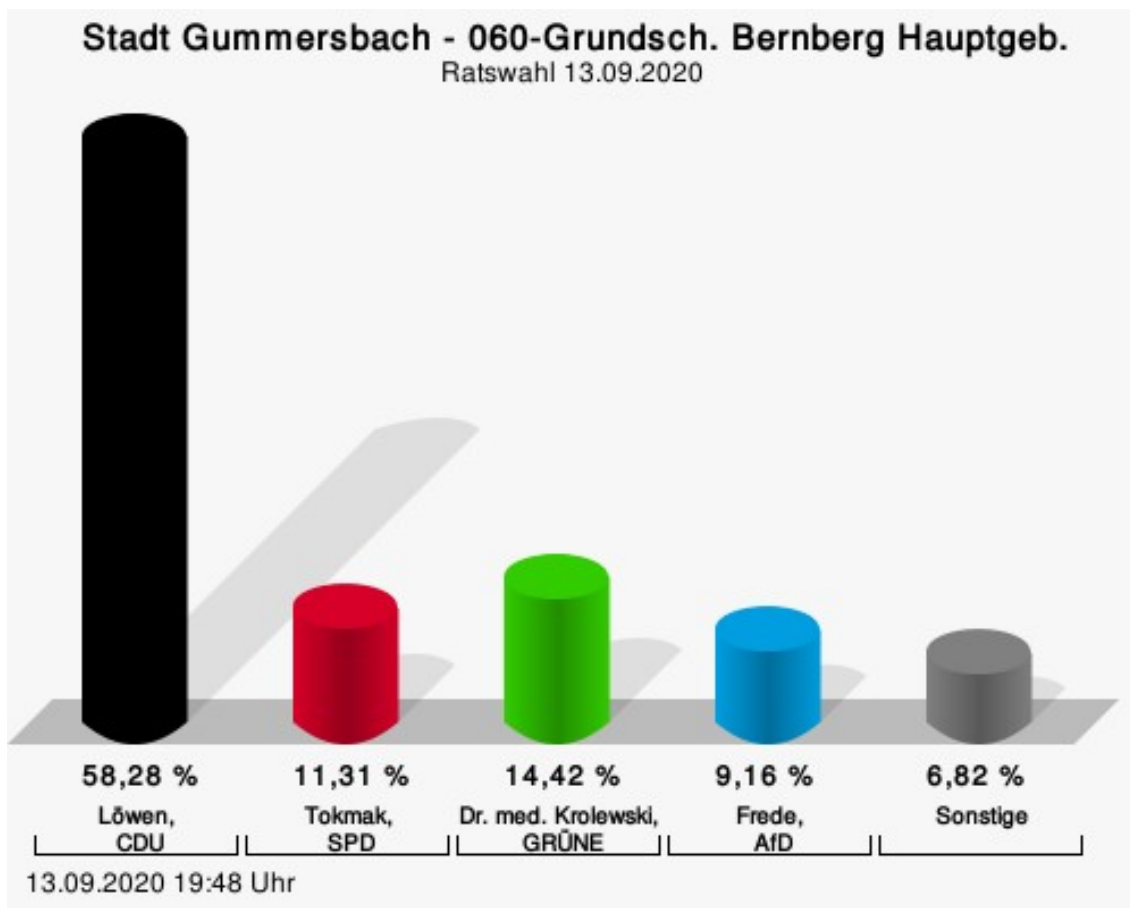
Valentin, AfD = Susanne Valentin, Alternative für Deutschland

## Wahlbeteiligung



## 060-Grundschr. Bernberg Hauptgeb.

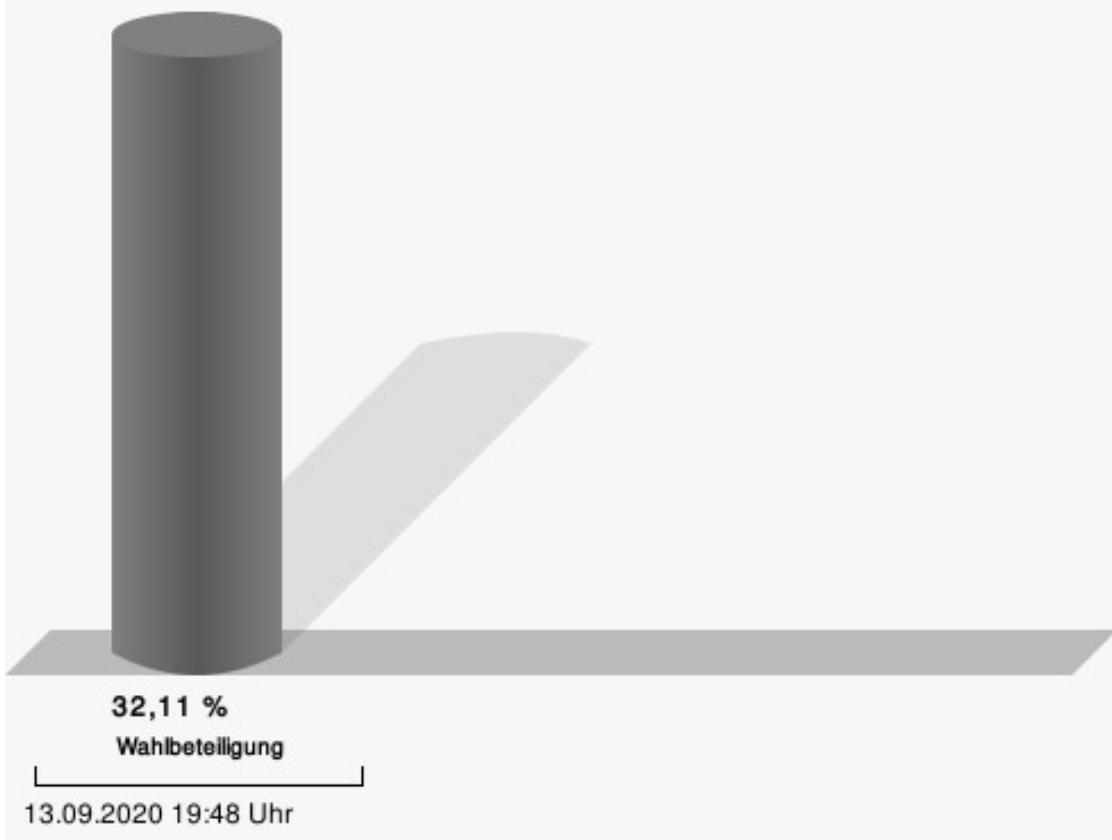
	Anzahl	Prozent
Löwen, CDU	299	58,28 %
Tokmak, SPD	58	11,31 %
Dr. med. Krolewski, GRÜNE	74	14,42 %
Schneider, FDP	13	2,53 %
Özçelik, DIE LINKE	22	4,29 %
Frede, AfD	47	9,16 %



Löwen, CDU = Jakob Löwen, Christlich Demokratische Union Deutschlands  
 Tokmak, SPD = Haydar Tokmak, Sozialdemokratische Partei Deutschlands  
 Dr. med. Krolewski, GRÜNE = Dr. med. Ralph Krolewski, BÜNDNIS 90/DIE GRÜNEN  
 Frede, AfD = Gerd-Michael Frede, Alternative für Deutschland

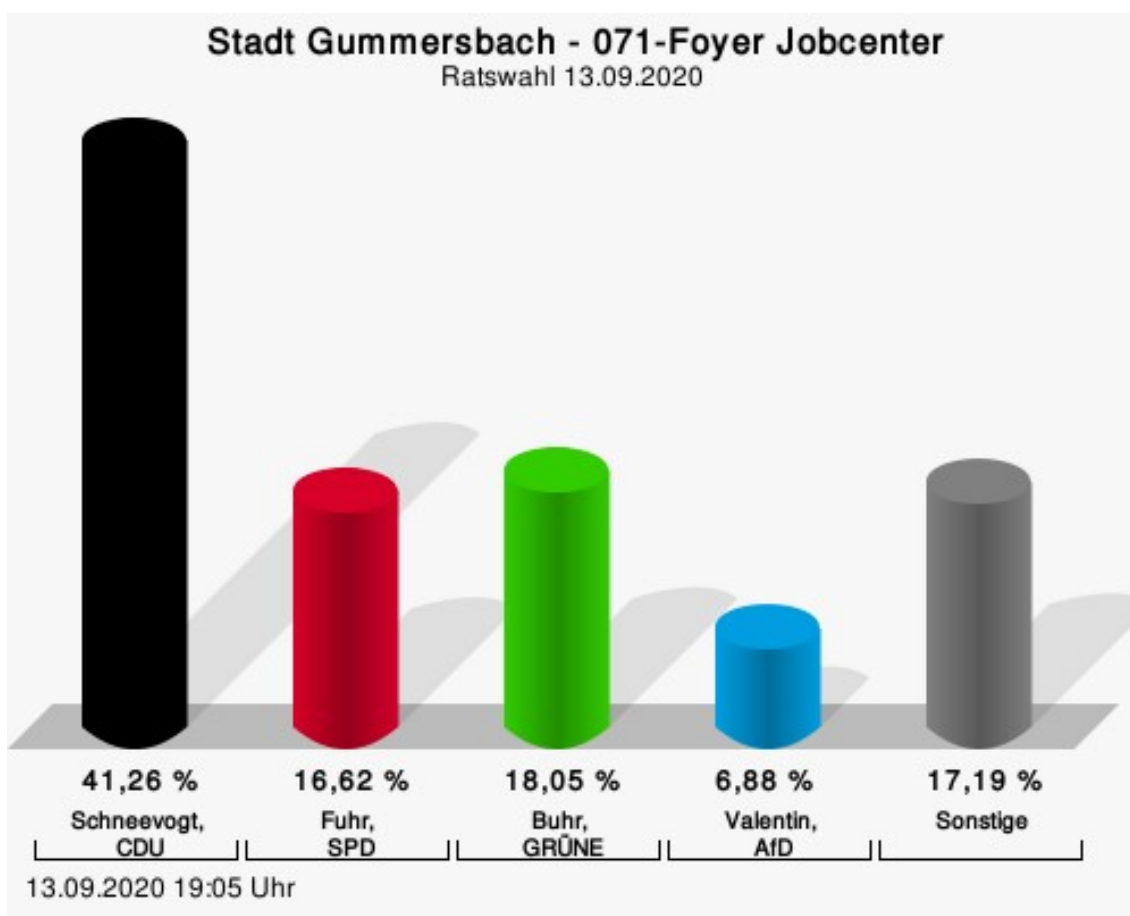


## Wahlbeteiligung



## 071-Foyer Jobcenter

	Anzahl	Prozent
Schneevogt, CDU	144	41,26 %
Fuhr, SPD	58	16,62 %
Buhr, GRÜNE	63	18,05 %
Kürschgen, FDP	21	6,02 %
Czerny, DIE LINKE	23	6,59 %
Valentin, AfD	24	6,88 %
Schneider, Die PARTEI	16	4,58 %



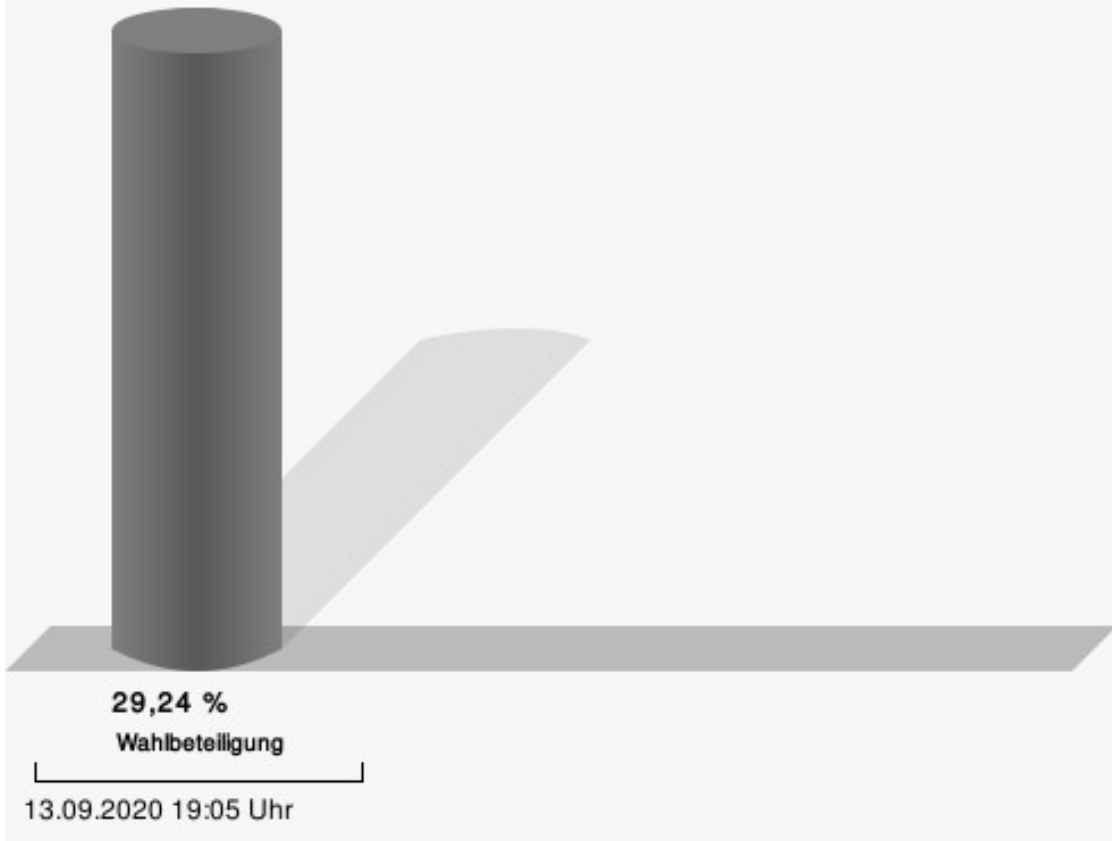
Schneevogt, CDU = Uwe Josef Schneevogt, Christlich Demokratische Union Deutschlands

Fuhr, SPD = Marion Fuhr, Sozialdemokratische Partei Deutschlands

Buhr, GRÜNE = Uwe Buhr, BÜNDNIS 90/DIE GRÜNEN

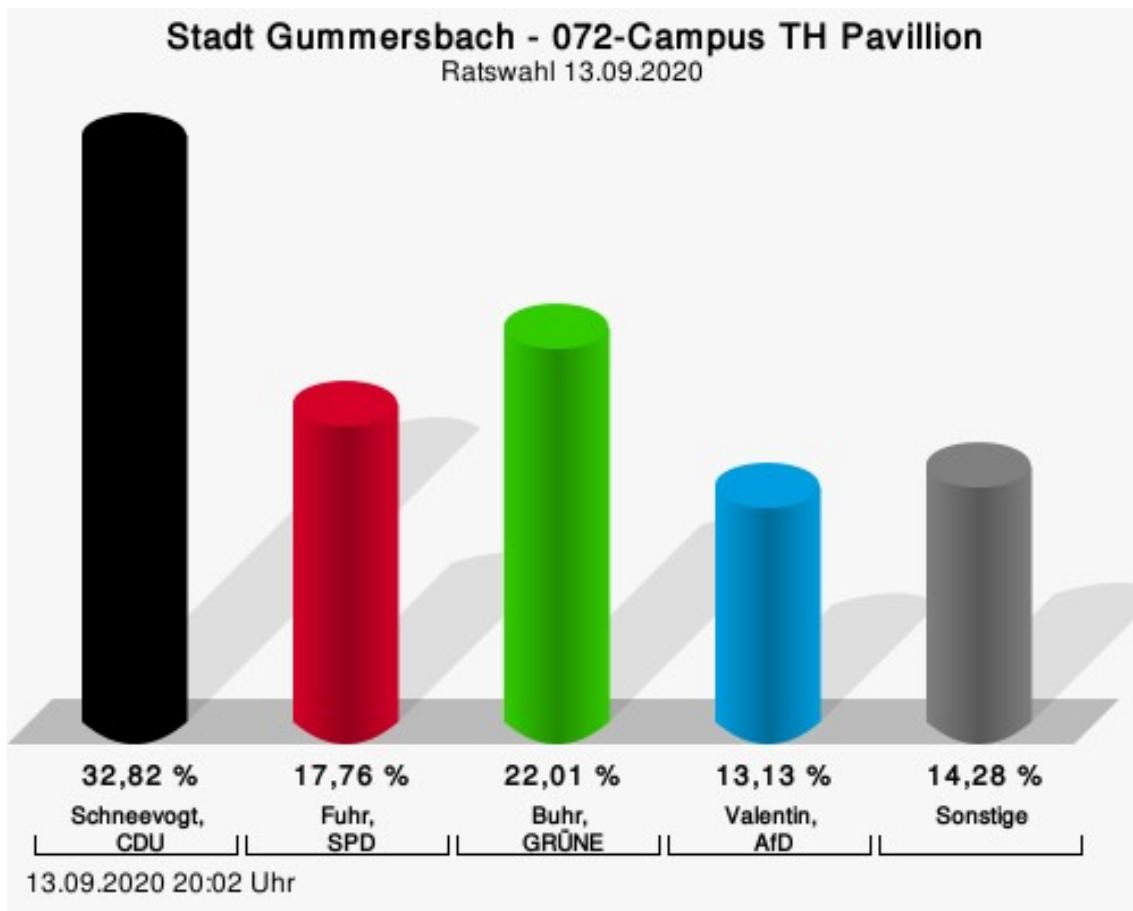
Valentin, AfD = Karl-Manfred Valentin, Alternative für Deutschland

## Wahlbeteiligung



## 072-Campus TH Pavillion

	Anzahl	Prozent
Schneevogt, CDU	85	32,82 %
Fuhr, SPD	46	17,76 %
Buhr, GRÜNE	57	22,01 %
Kürschgen, FDP	17	6,56 %
Czerny, DIE LINKE	17	6,56 %
Valentin, AfD	34	13,13 %
Schneider, Die PARTEI	3	1,16 %



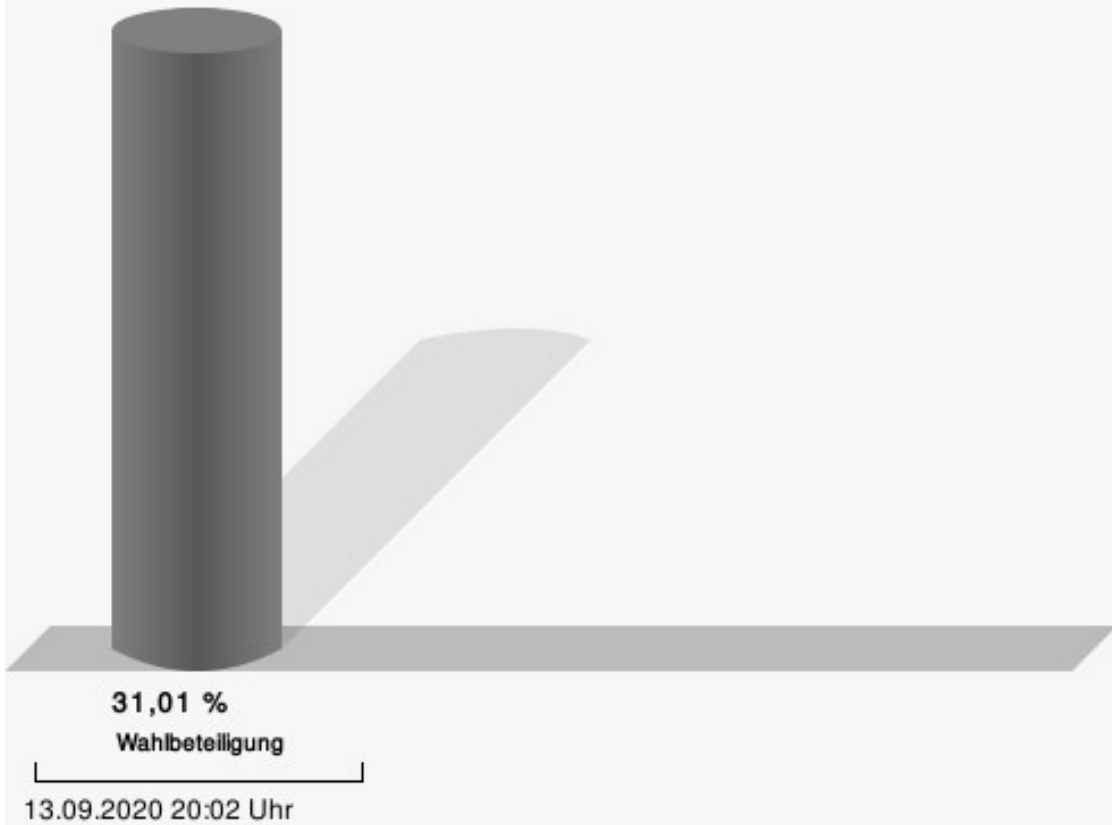
Schneevogt, CDU = Uwe Josef Schneevogt, Christlich Demokratische Union Deutschlands

Fuhr, SPD = Marion Fuhr, Sozialdemokratische Partei Deutschlands

Buhr, GRÜNE = Uwe Buhr, BÜNDNIS 90/DIE GRÜNEN

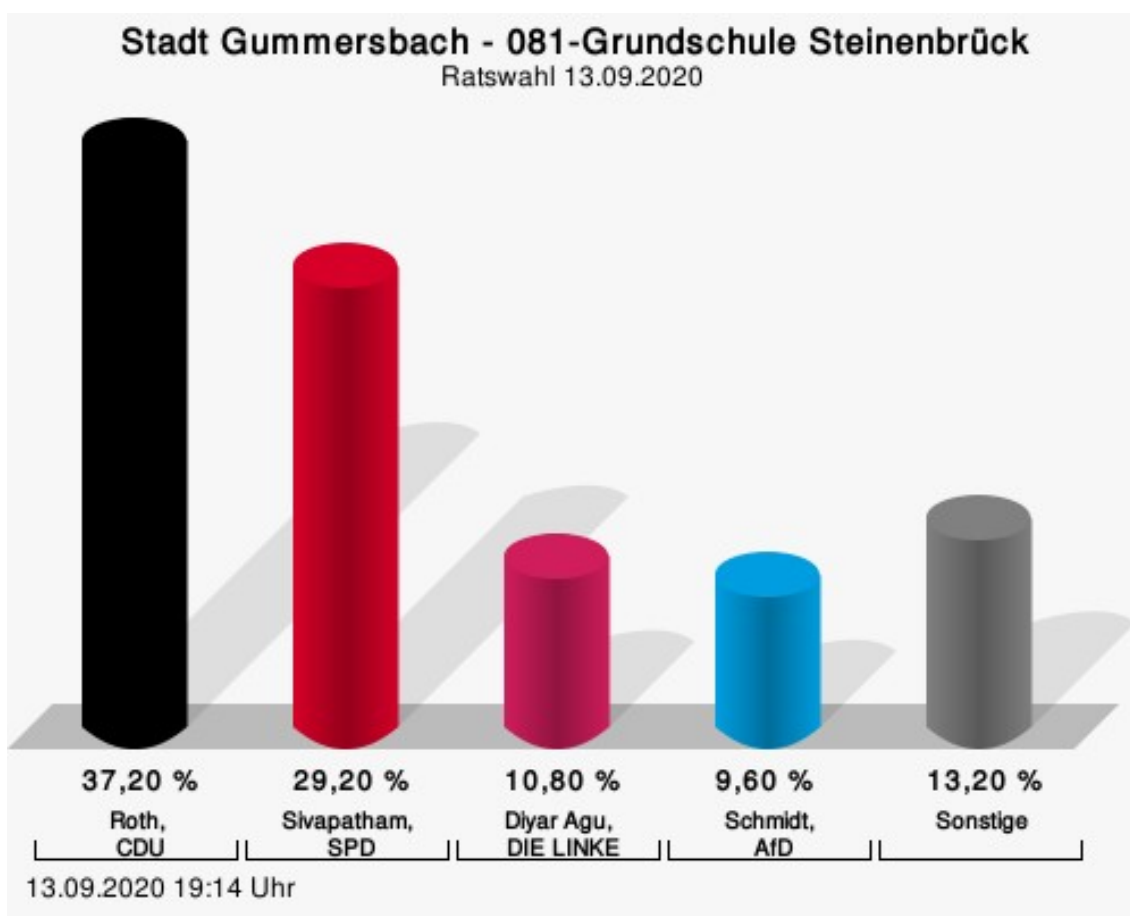
Valentin, AfD = Karl-Manfred Valentin, Alternative für Deutschland

## Wahlbeteiligung



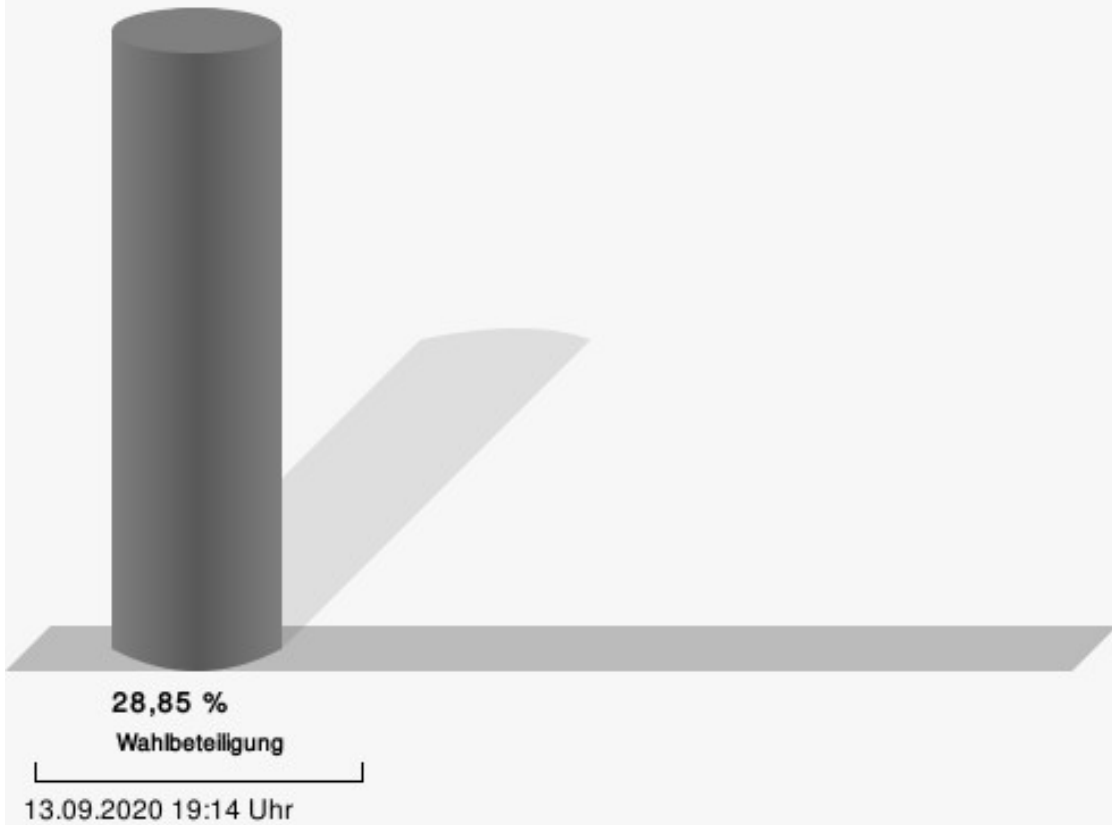
## 081-Grundschule Steinenbrück

	Anzahl	Prozent
Roth, CDU	93	37,20 %
Sivapatham, SPD	73	29,20 %
Stelp, GRÜNE	14	5,60 %
Ates, FDP	10	4,00 %
Agu, DIE LINKE	27	10,80 %
Schmidt, AfD	24	9,60 %
Faßbender, Die PARTEI	9	3,60 %



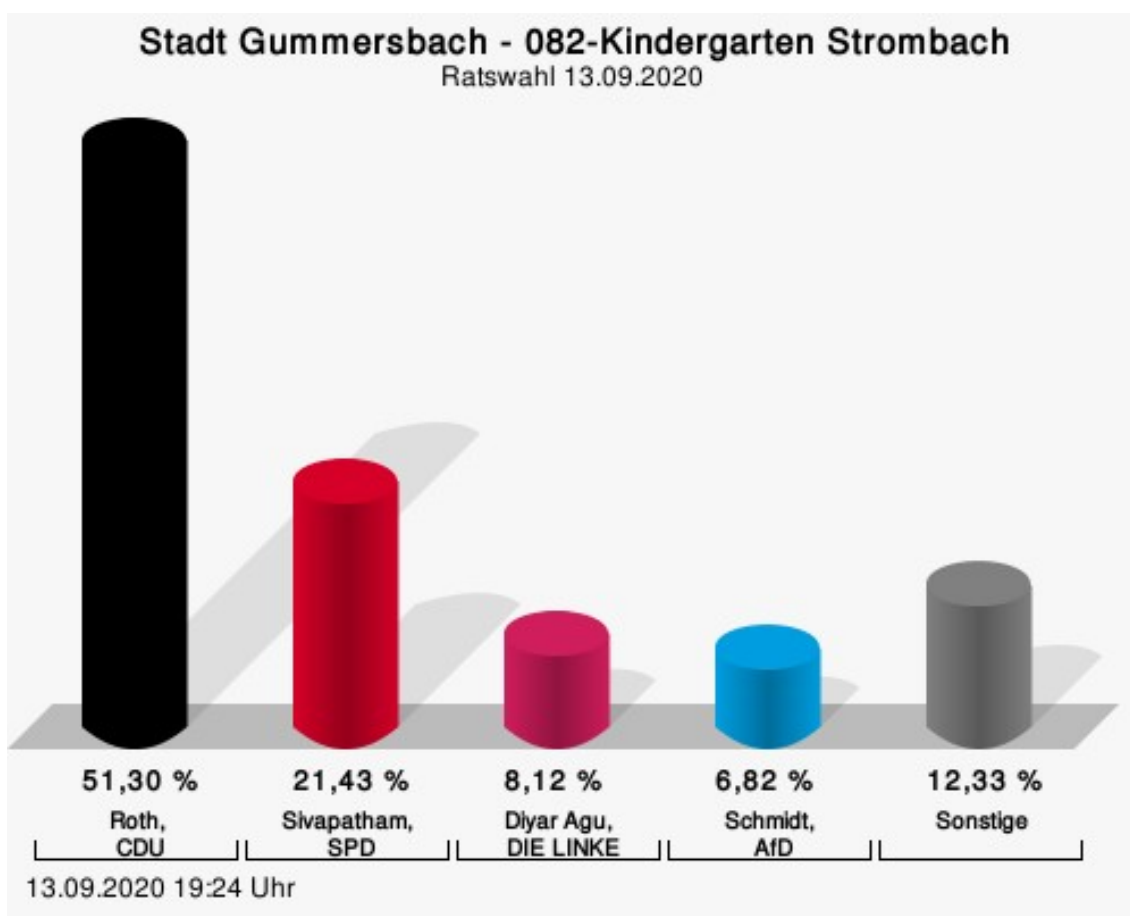
Roth, CDU = Edith Katharina Roth, Christlich Demokratische Union Deutschlands  
 Sivapatham, SPD = Sivanujan Sivapatham, Sozialdemokratische Partei Deutschlands  
 Schmidt, AfD = Carsten Schmidt, Alternative für Deutschland

## Wahlbeteiligung



## 082-Kindergarten Strombach

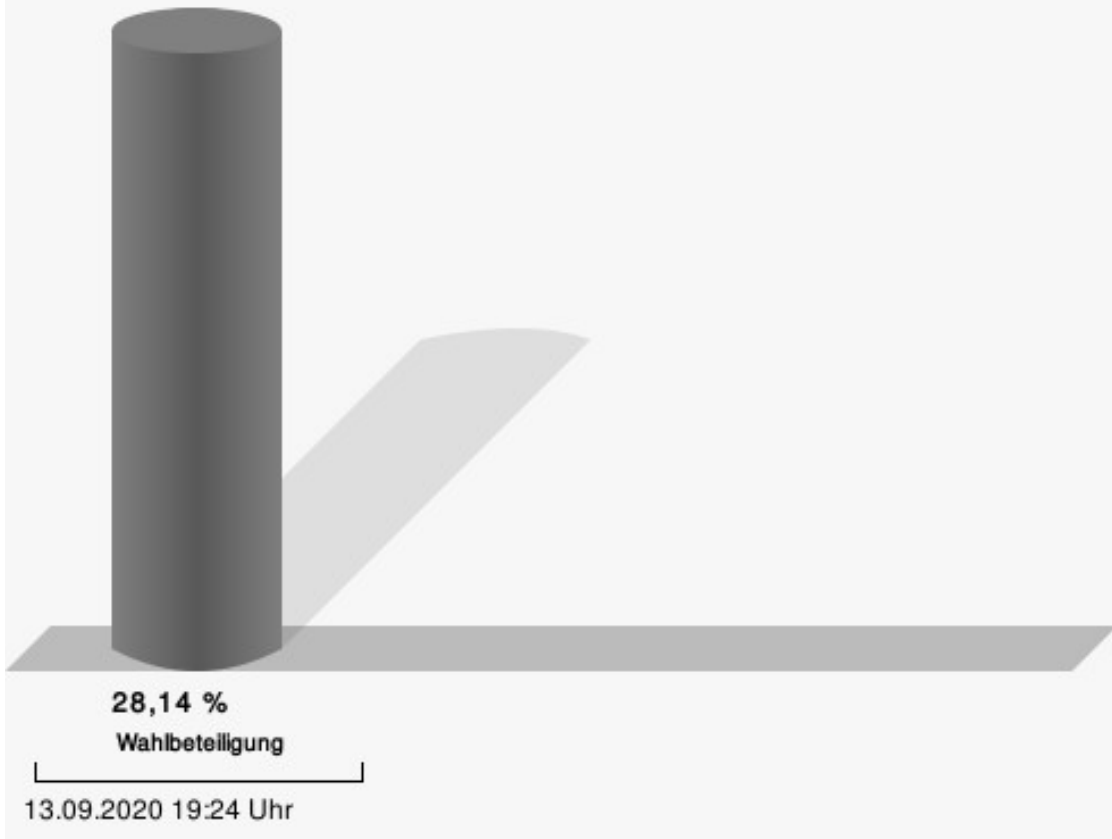
	Anzahl	Prozent
Roth, CDU	158	51,30 %
Sivapatham, SPD	66	21,43 %
Stelp, GRÜNE	20	6,49 %
Ates, FDP	13	4,22 %
Agu, DIE LINKE	25	8,12 %
Schmidt, AfD	21	6,82 %
Faßbender, Die PARTEI	5	1,62 %



Roth, CDU = Edith Katharina Roth, Christlich Demokratische Union Deutschlands  
 Sivapatham, SPD = Sivanujan Sivapatham, Sozialdemokratische Partei Deutschlands  
 Schmidt, AfD = Carsten Schmidt, Alternative für Deutschland

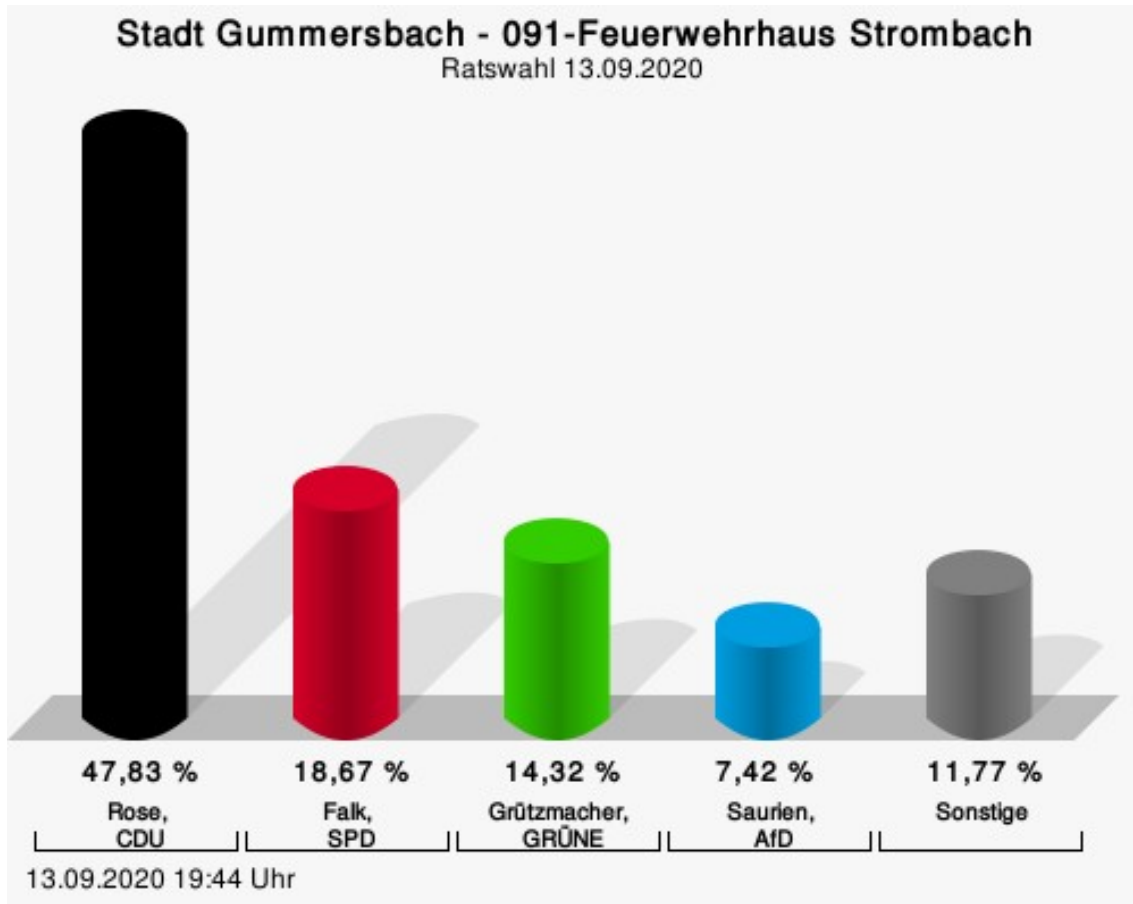


## Wahlbeteiligung



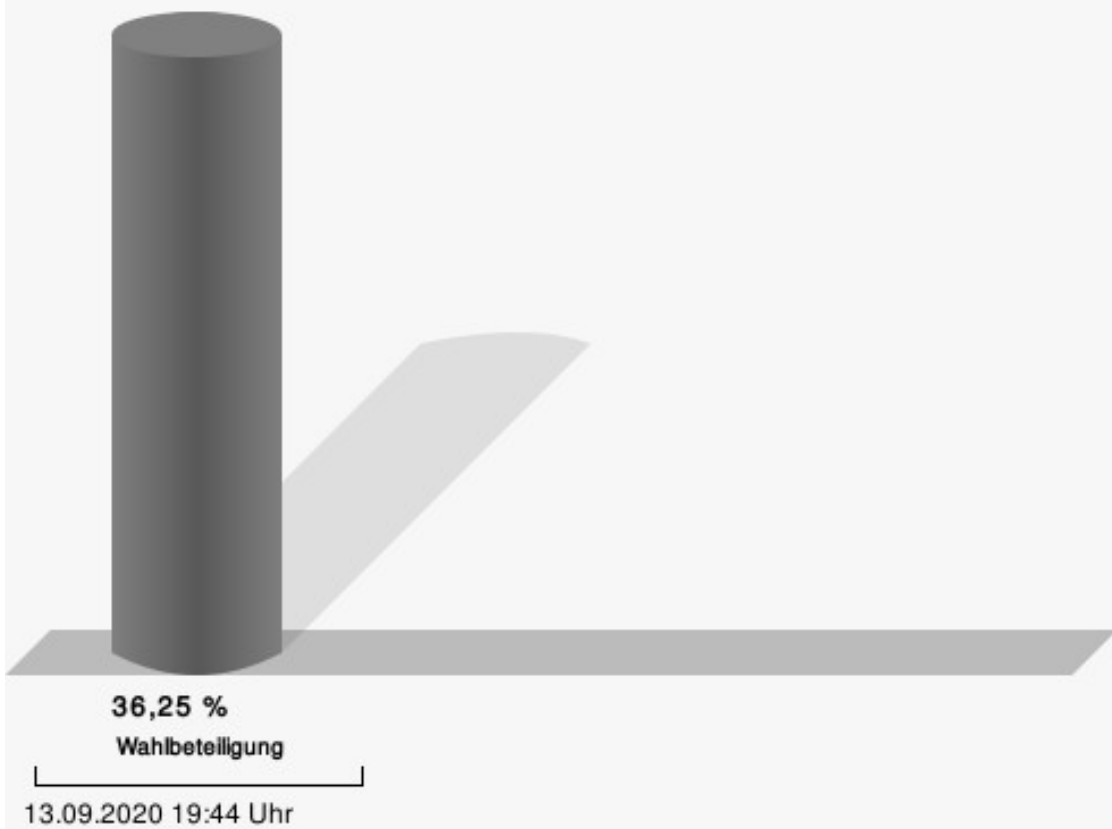
## 091-Feuerwehrhaus Strombach

	Anzahl	Prozent
Rose, CDU	187	47,83 %
Falk, SPD	73	18,67 %
Grützmaker, GRÜNE	56	14,32 %
Anton, FDP	24	6,14 %
Dittmar, DIE LINKE	22	5,63 %
Saurien, AfD	29	7,42 %



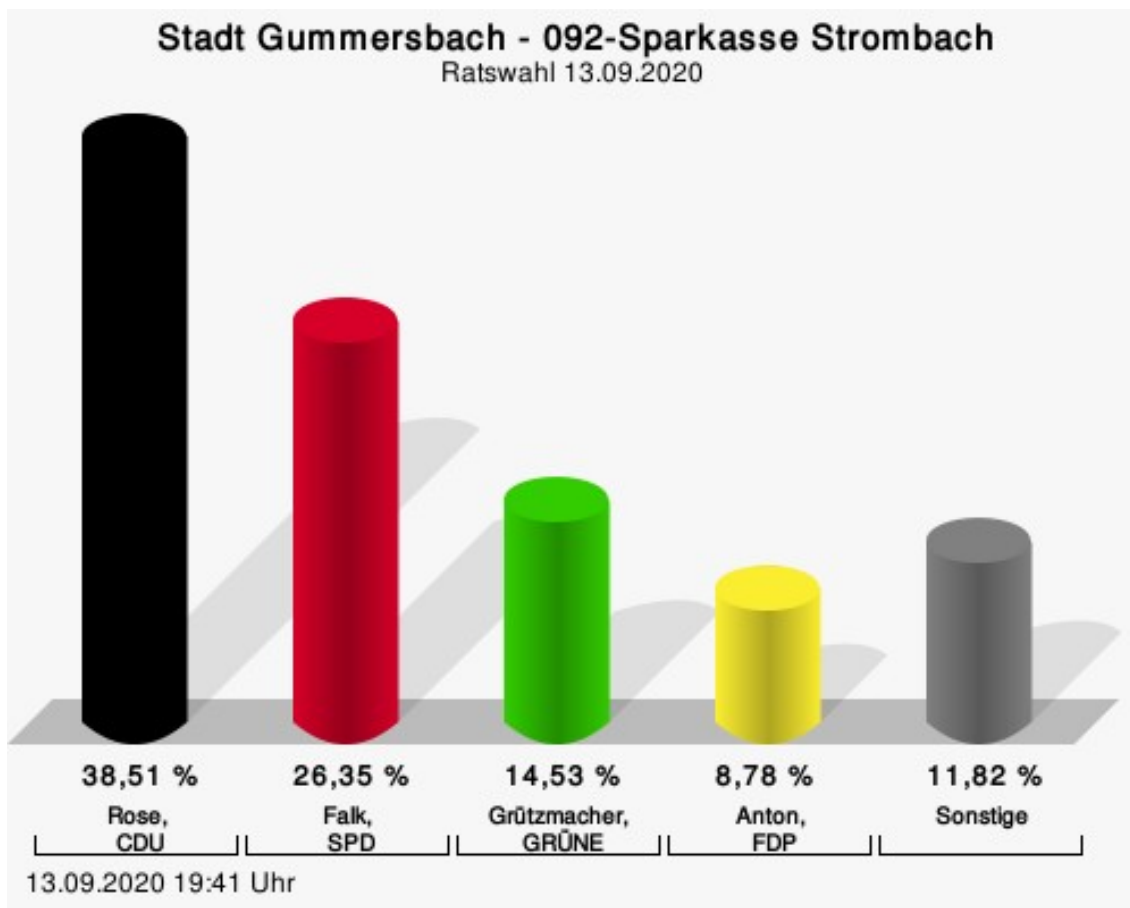
Rose, CDU = Björn Rose, Christlich Demokratische Union Deutschlands  
 Falk, SPD = Sven Markus Falk, Sozialdemokratische Partei Deutschlands  
 Grützmaker, GRÜNE = Sabine Grützmaker, BÜNDNIS 90/DIE GRÜNEN  
 Saurien, AfD = Harald Saurien, Alternative für Deutschland

## Wahlbeteiligung



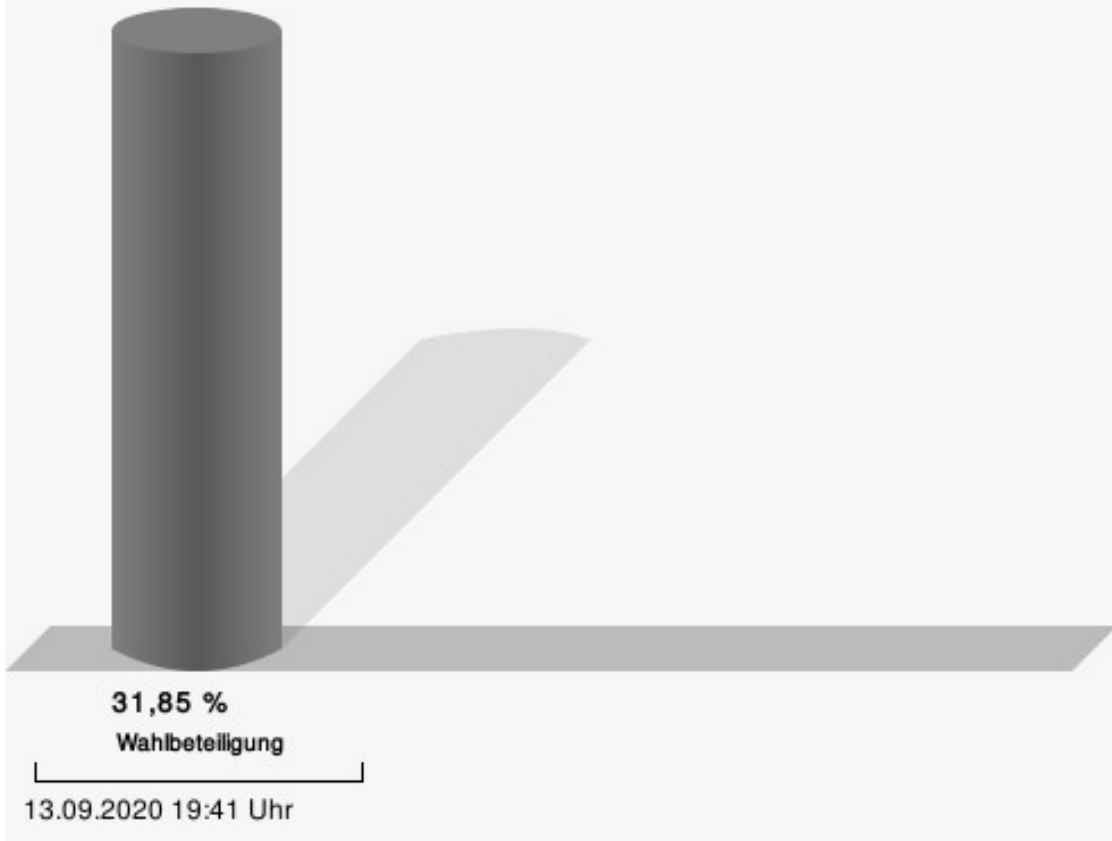
## 092-Sparkasse Strombach

	Anzahl	Prozent
Rose, CDU	114	38,51 %
Falk, SPD	78	26,35 %
Grütmacher, GRÜNE	43	14,53 %
Anton, FDP	26	8,78 %
Dittmar, DIE LINKE	17	5,74 %
Saurien, AfD	18	6,08 %



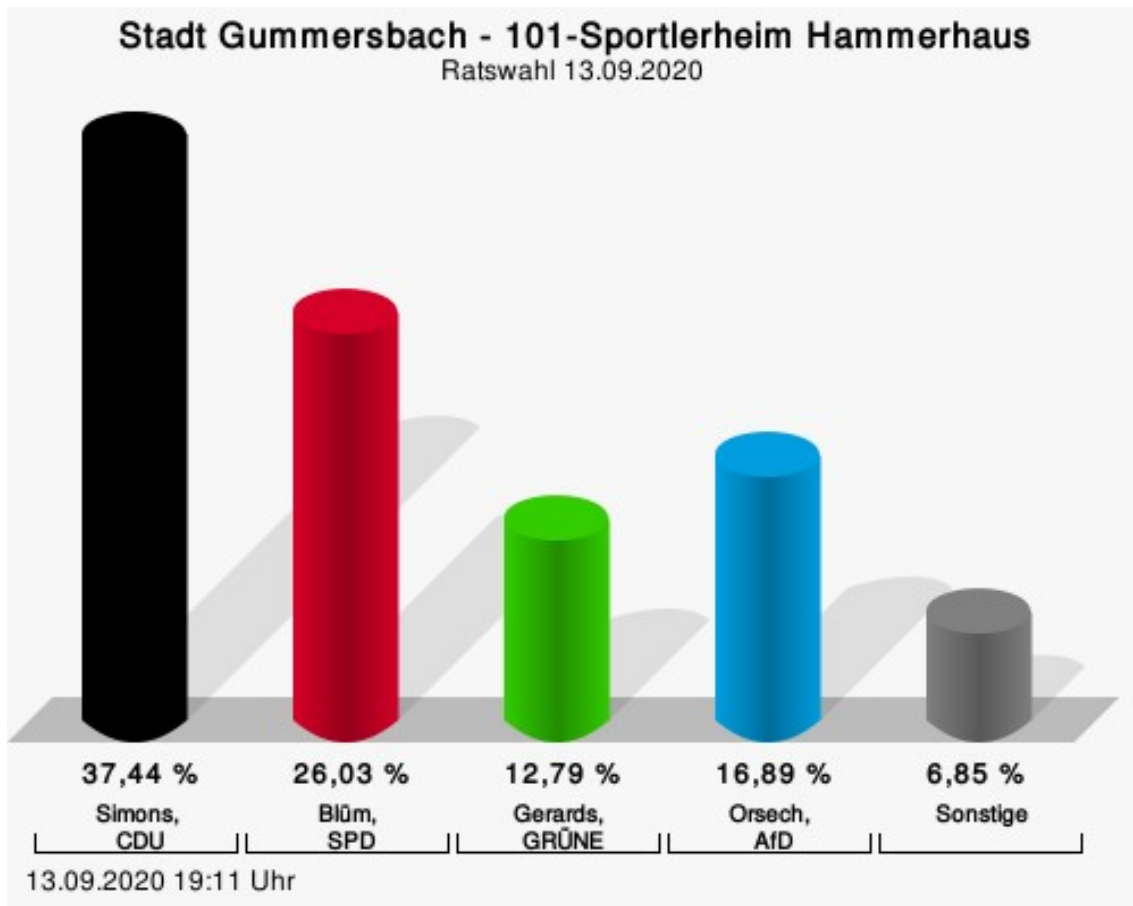
Rose, CDU = Björn Rose, Christlich Demokratische Union Deutschlands  
 Falk, SPD = Sven Markus Falk, Sozialdemokratische Partei Deutschlands  
 Grütmacher, GRÜNE = Sabine Grütmacher, BÜNDNIS 90/DIE GRÜNEN  
 Anton, FDP = Ursula Anton, Freie Demokratische Partei

## Wahlbeteiligung



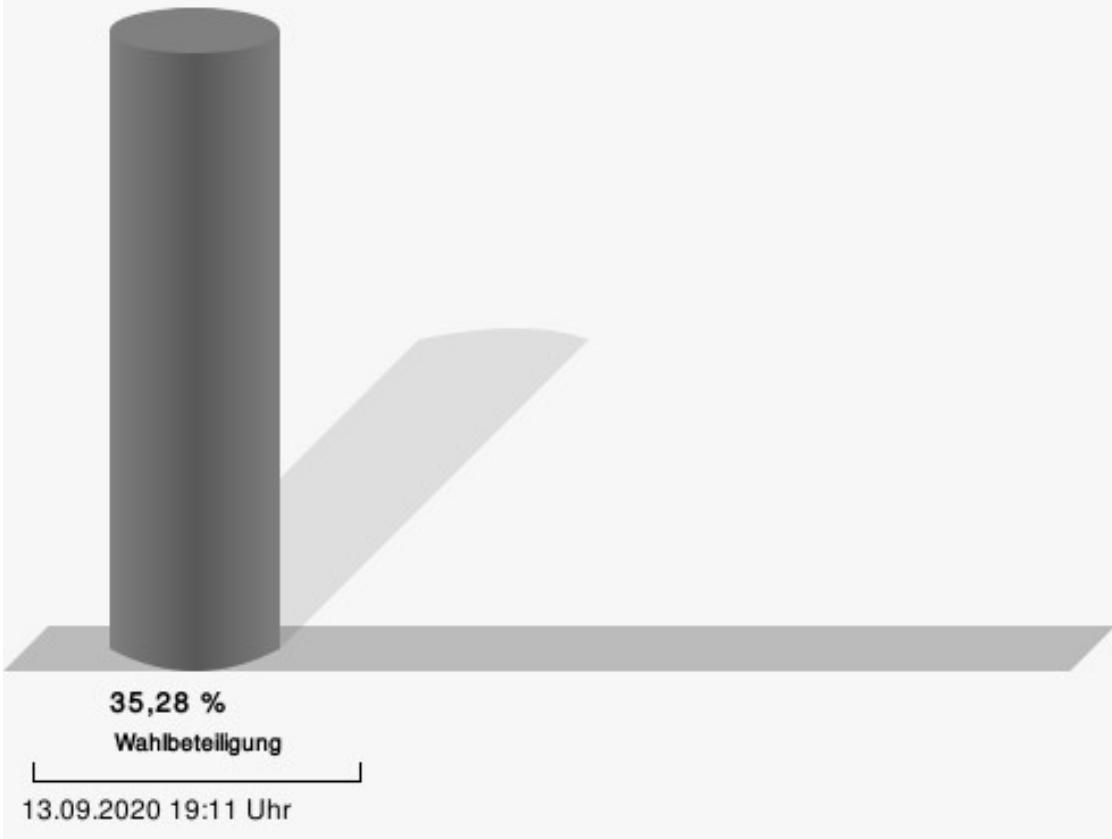
## 101-Sportlerheim Hammerhaus

	Anzahl	Prozent
Simons, CDU	82	37,44 %
Blüm, SPD	57	26,03 %
Gerards, GRÜNE	28	12,79 %
Biesenbach, FDP	6	2,74 %
Agu, DIE LINKE	9	4,11 %
Orsech, AfD	37	16,89 %



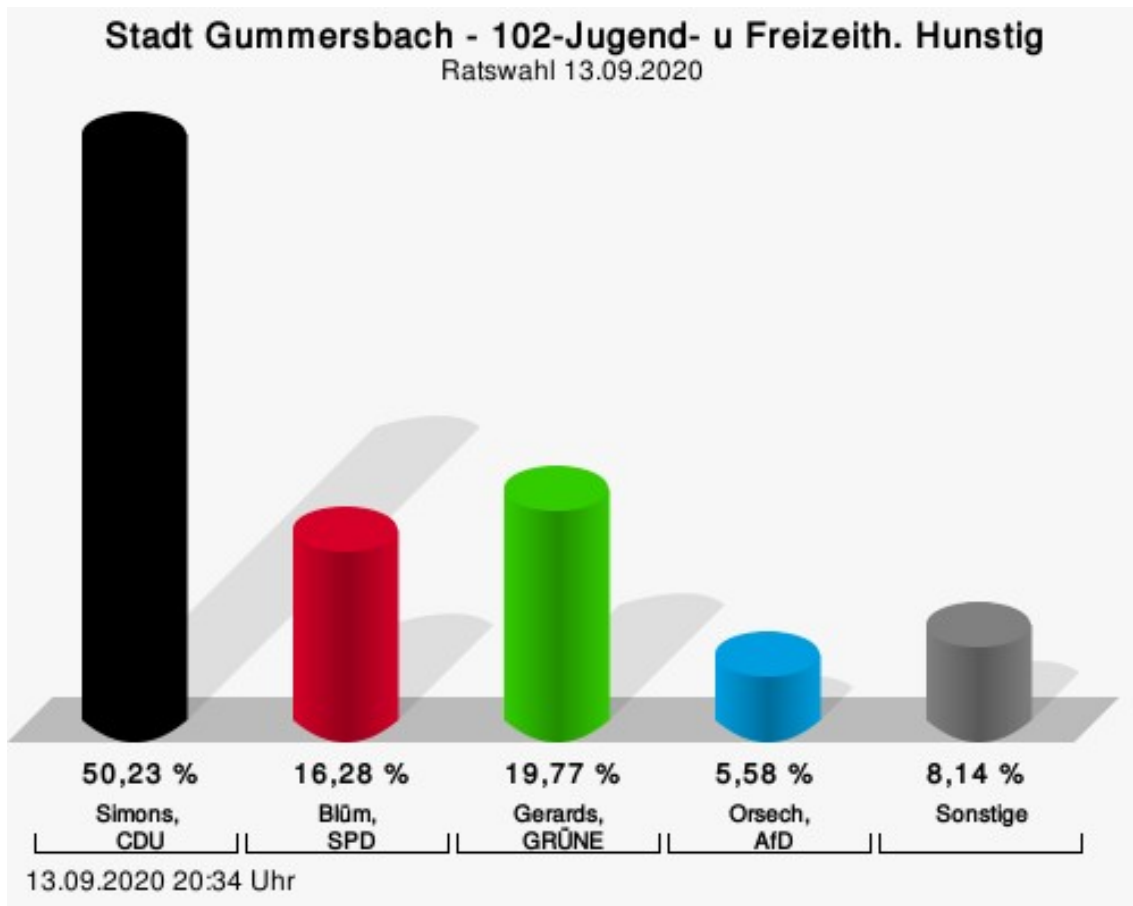
Simons, CDU = Jan Simons, Christlich Demokratische Union Deutschlands  
 Blüm, SPD = Axel Blüm, Sozialdemokratische Partei Deutschlands  
 Gerards, GRÜNE = Konrad Gerards, BÜNDNIS 90/DIE GRÜNEN  
 Orsech, AfD = Karl Orsech, Alternative für Deutschland

# Wahlbeteiligung



## 102-Jugend- u Freizeith. Hunstig

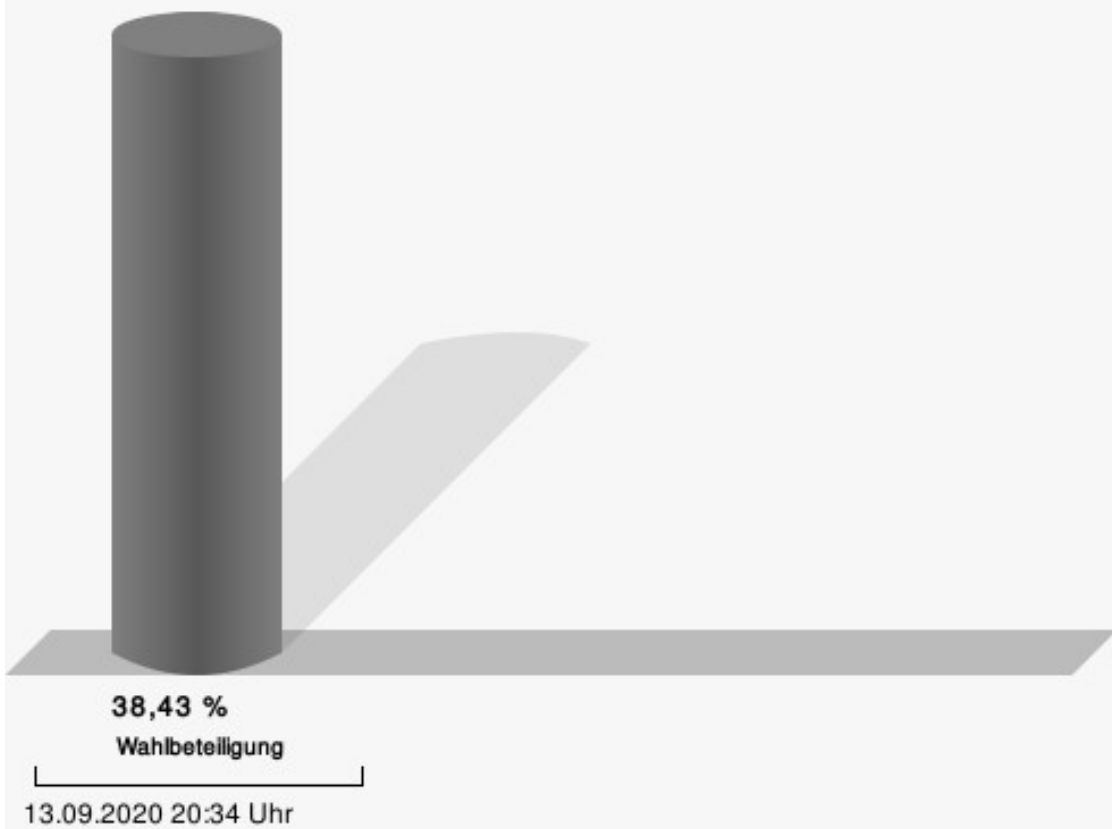
	Anzahl	Prozent
Simons, CDU	216	50,23 %
Blüm, SPD	70	16,28 %
Gerards, GRÜNE	85	19,77 %
Biesenbach, FDP	18	4,19 %
Agu, DIE LINKE	17	3,95 %
Orsech, AfD	24	5,58 %



Simons, CDU = Jan Simons, Christlich Demokratische Union Deutschlands  
 Blüm, SPD = Axel Blüm, Sozialdemokratische Partei Deutschlands  
 Gerards, GRÜNE = Konrad Gerards, BÜNDNIS 90/DIE GRÜNEN  
 Orsech, AfD = Karl Orsech, Alternative für Deutschland

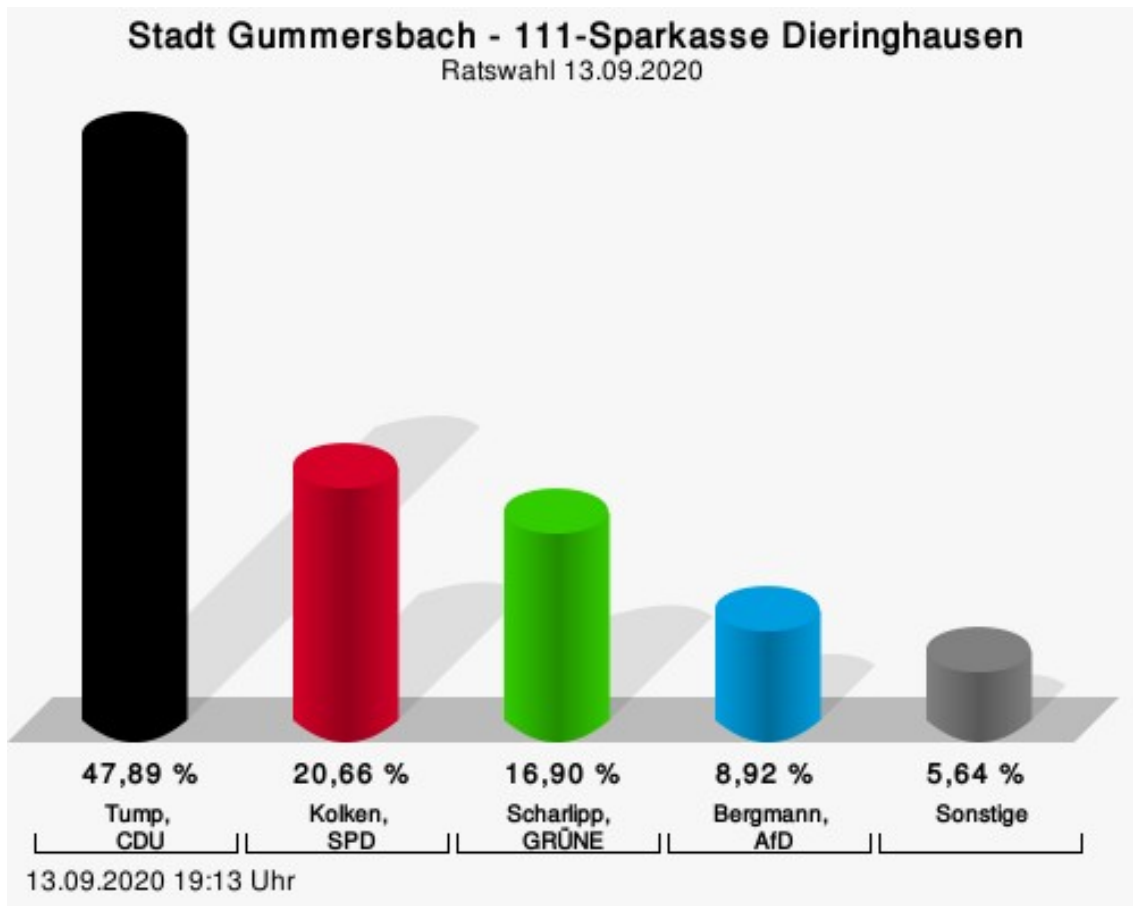


## Wahlbeteiligung



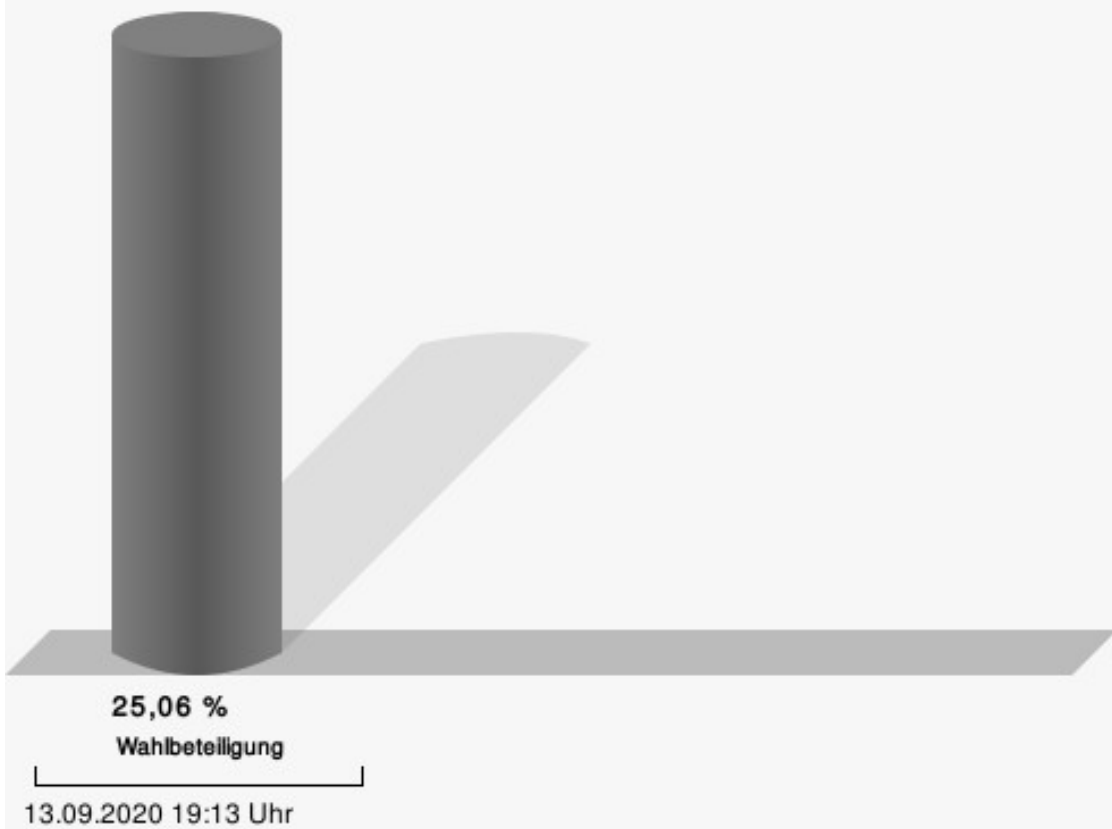
## 111-Sparkasse Dieringhausen

	Anzahl	Prozent
Tump, CDU	102	47,89 %
Kolken, SPD	44	20,66 %
Scharlipp, GRÜNE	36	16,90 %
Thielen, FDP	4	1,88 %
Schmidtpott, DIE LINKE	8	3,76 %
Bergmann, AfD	19	8,92 %



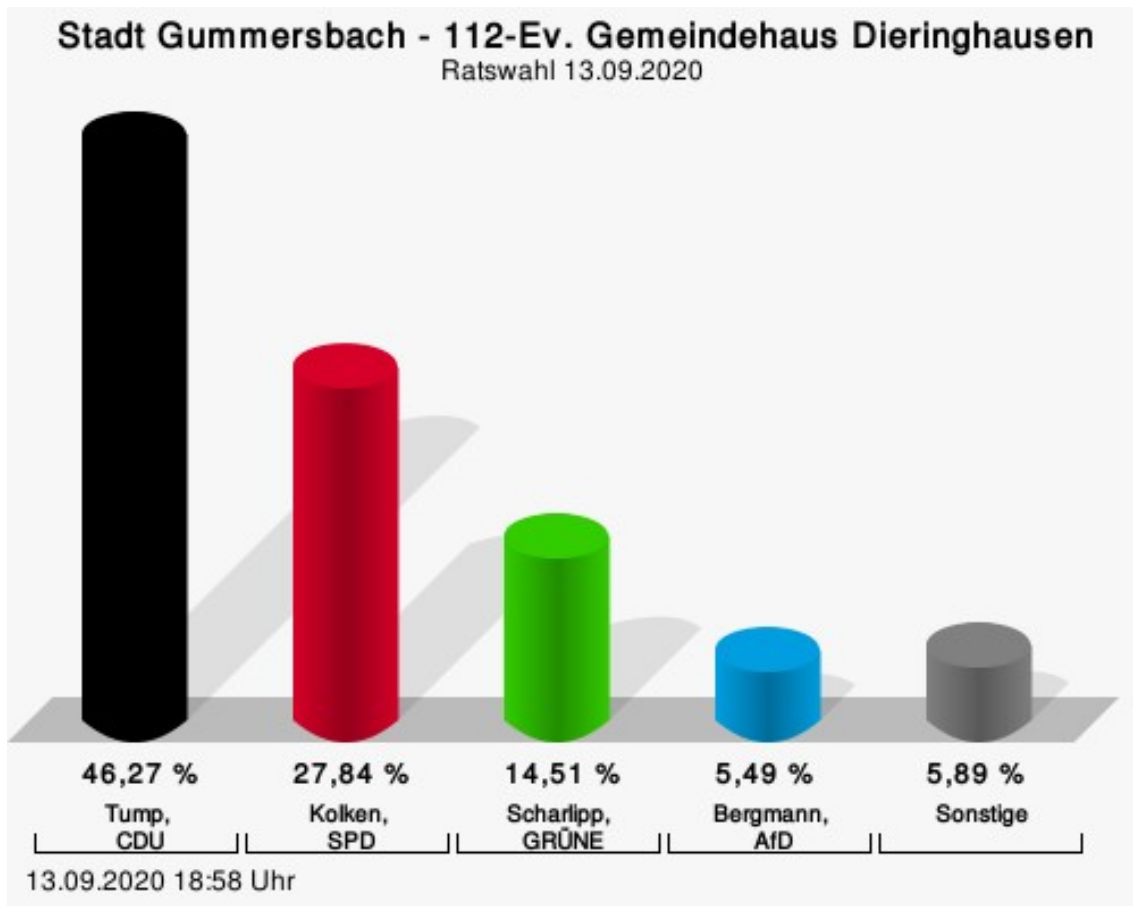
Tump, CDU = Joachim Tump, Christlich Demokratische Union Deutschlands  
 Kolken, SPD = Oliver Kolken, Sozialdemokratische Partei Deutschlands  
 Scharlipp, GRÜNE = Christine Scharlipp, BÜNDNIS 90/DIE GRÜNEN  
 Bergmann, AfD = Friedrich Bergmann, Alternative für Deutschland

## Wahlbeteiligung



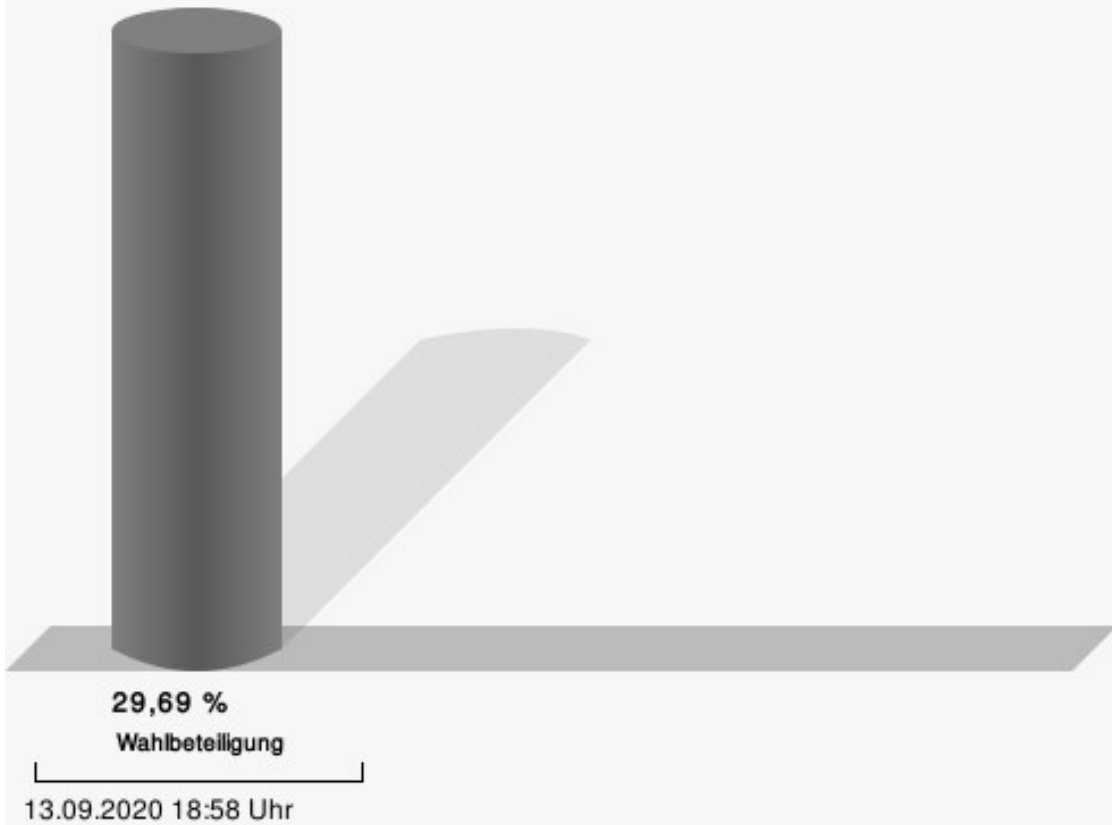
## 112-Ev. Gemeindehaus Dieringhausen

	Anzahl	Prozent
Tump, CDU	118	46,27 %
Kolken, SPD	71	27,84 %
Scharlipp, GRÜNE	37	14,51 %
Thielen, FDP	8	3,14 %
Schmidtpott, DIE LINKE	7	2,75 %
Bergmann, AfD	14	5,49 %



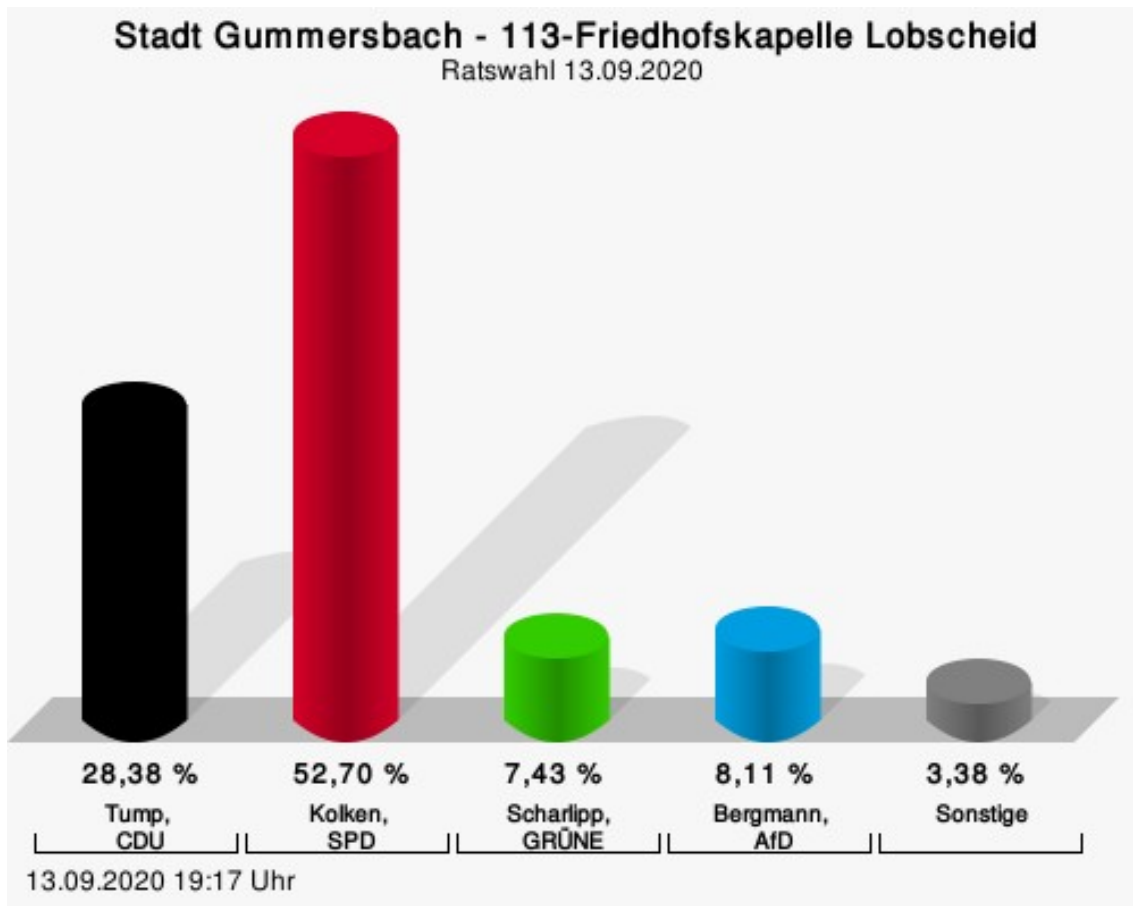
Tump, CDU = Joachim Tump, Christlich Demokratische Union Deutschlands  
 Kolken, SPD = Oliver Kolken, Sozialdemokratische Partei Deutschlands  
 Scharlipp, GRÜNE = Christine Scharlipp, BÜNDNIS 90/DIE GRÜNEN  
 Bergmann, AfD = Friedrich Bergmann, Alternative für Deutschland

## Wahlbeteiligung



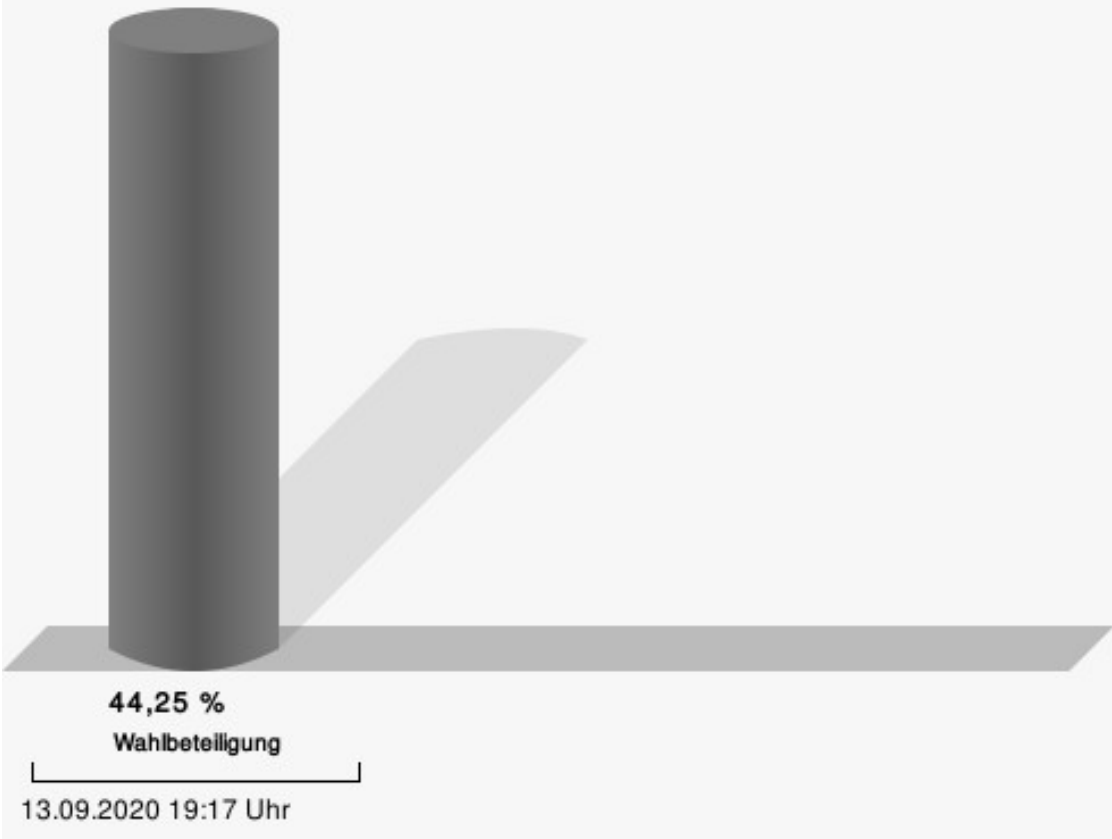
## 113-Friedhofskapelle Lobscheid

	Anzahl	Prozent
Tump, CDU	42	28,38 %
Kolken, SPD	78	52,70 %
Scharlipp, GRÜNE	11	7,43 %
Thielen, FDP	0	0,00 %
Schmidtpott, DIE LINKE	5	3,38 %
Bergmann, AfD	12	8,11 %



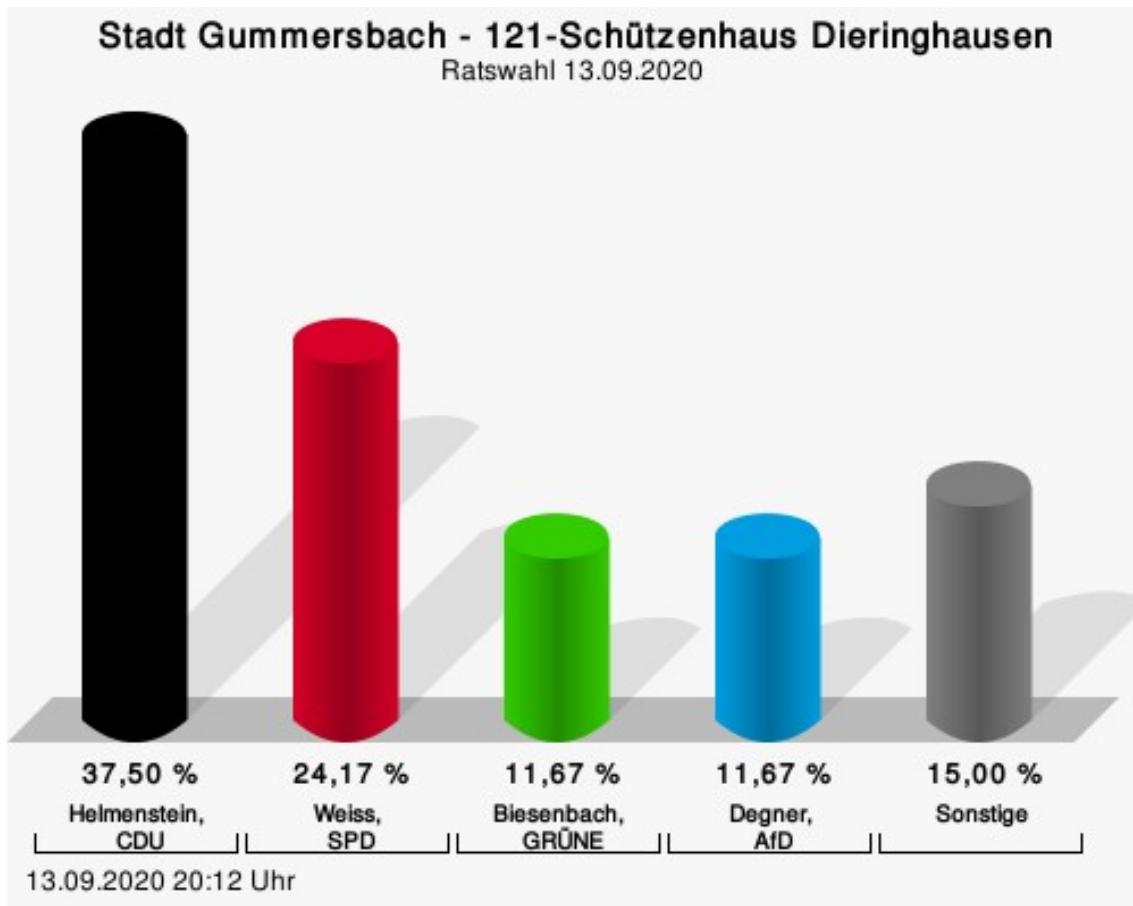
Tump, CDU = Joachim Tump, Christlich Demokratische Union Deutschlands  
 Kolken, SPD = Oliver Kolken, Sozialdemokratische Partei Deutschlands  
 Scharlipp, GRÜNE = Christine Scharlipp, BÜNDNIS 90/DIE GRÜNEN  
 Bergmann, AfD = Friedrich Bergmann, Alternative für Deutschland

# Wahlbeteiligung



## 121-Schützenhaus Dieringhausen

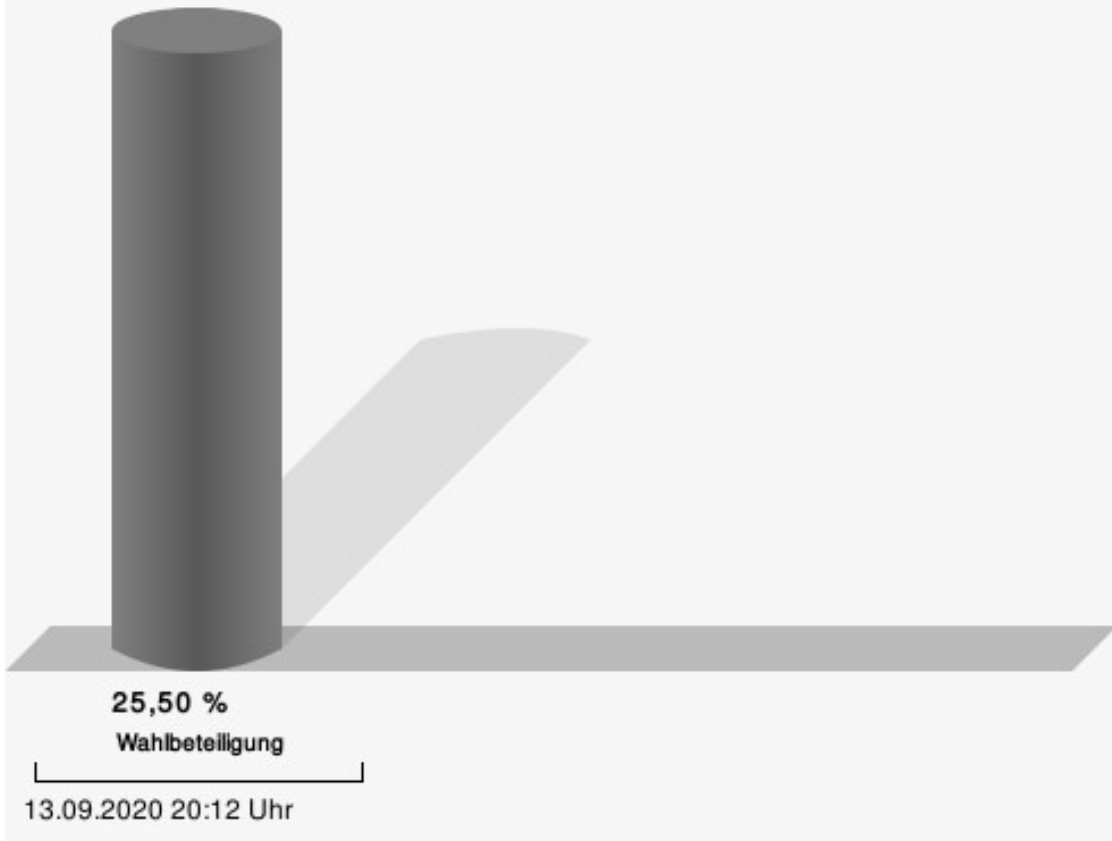
	Anzahl	Prozent
Helmenstein, CDU	90	37,50 %
Weiss, SPD	58	24,17 %
Biesenbach, GRÜNE	28	11,67 %
Wulff-Drees, FDP	19	7,92 %
Czerny-Goerigk, DIE LINKE	17	7,08 %
Degner, AfD	28	11,67 %



Helmenstein, CDU = Dirk Helmenstein, Christlich Demokratische Union Deutschlands  
 Weiss, SPD = Christian Weiss, Sozialdemokratische Partei Deutschlands  
 Biesenbach, GRÜNE = Roswitha Biesenbach, BÜNDNIS 90/DIE GRÜNEN  
 Degner, AfD = Rainer Degner, Alternative für Deutschland

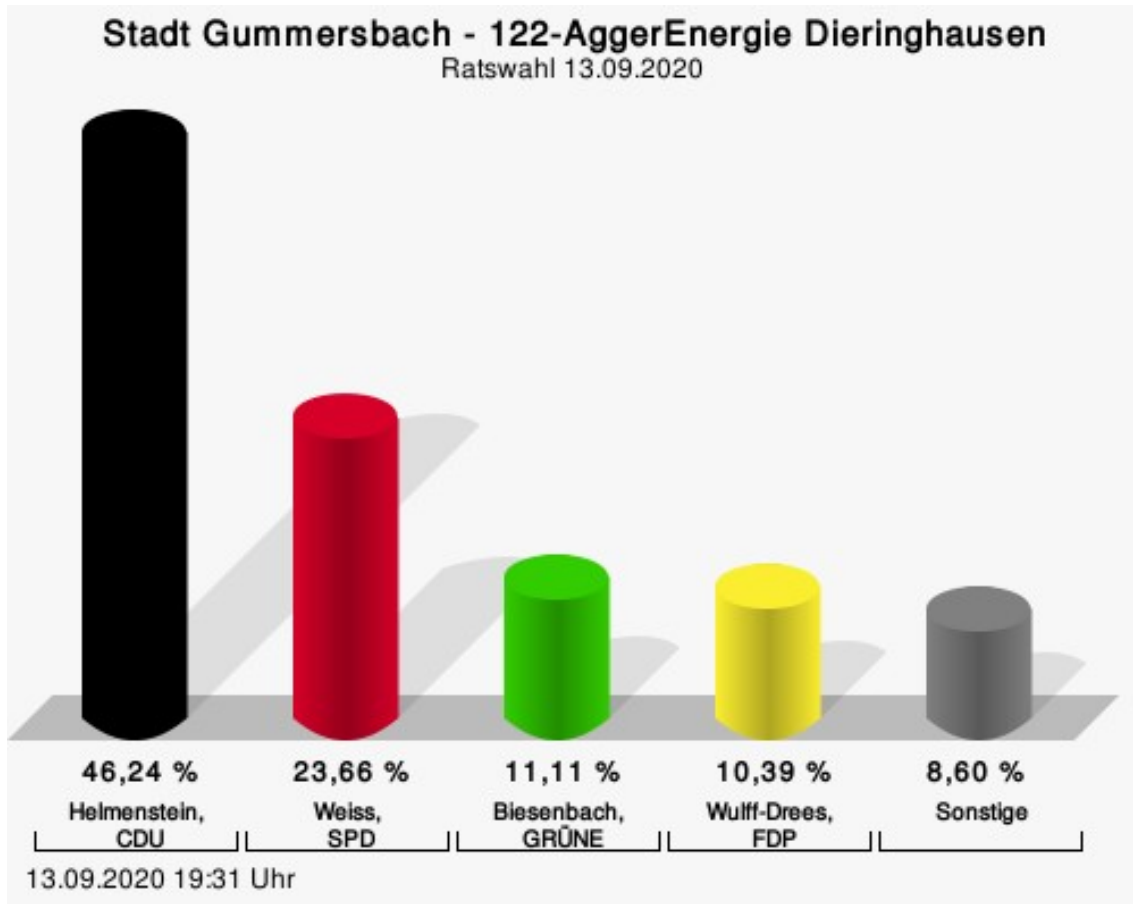


## Wahlbeteiligung



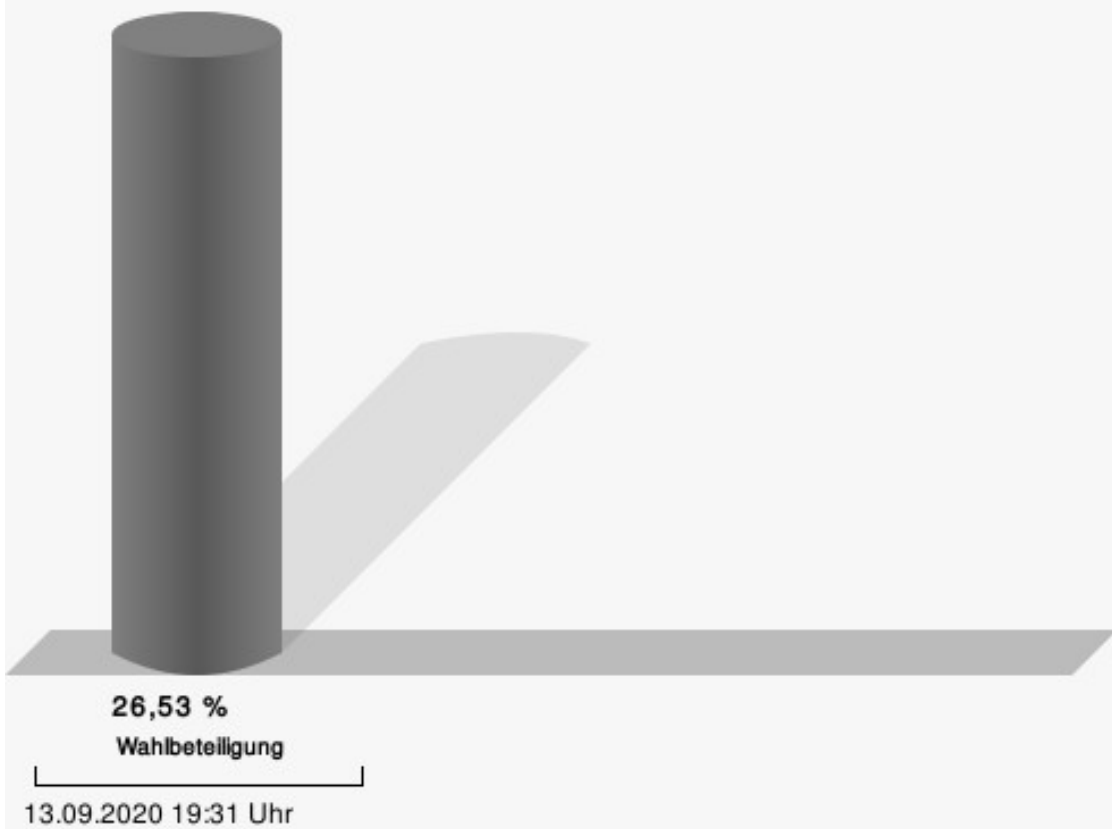
## 122-AggerEnergie Dieringhausen

	Anzahl	Prozent
Helmenstein, CDU	129	46,24 %
Weiss, SPD	66	23,66 %
Biesenbach, GRÜNE	31	11,11 %
Wulff-Drees, FDP	29	10,39 %
Czerny-Goerigk, DIE LINKE	10	3,58 %
Degner, AfD	14	5,02 %



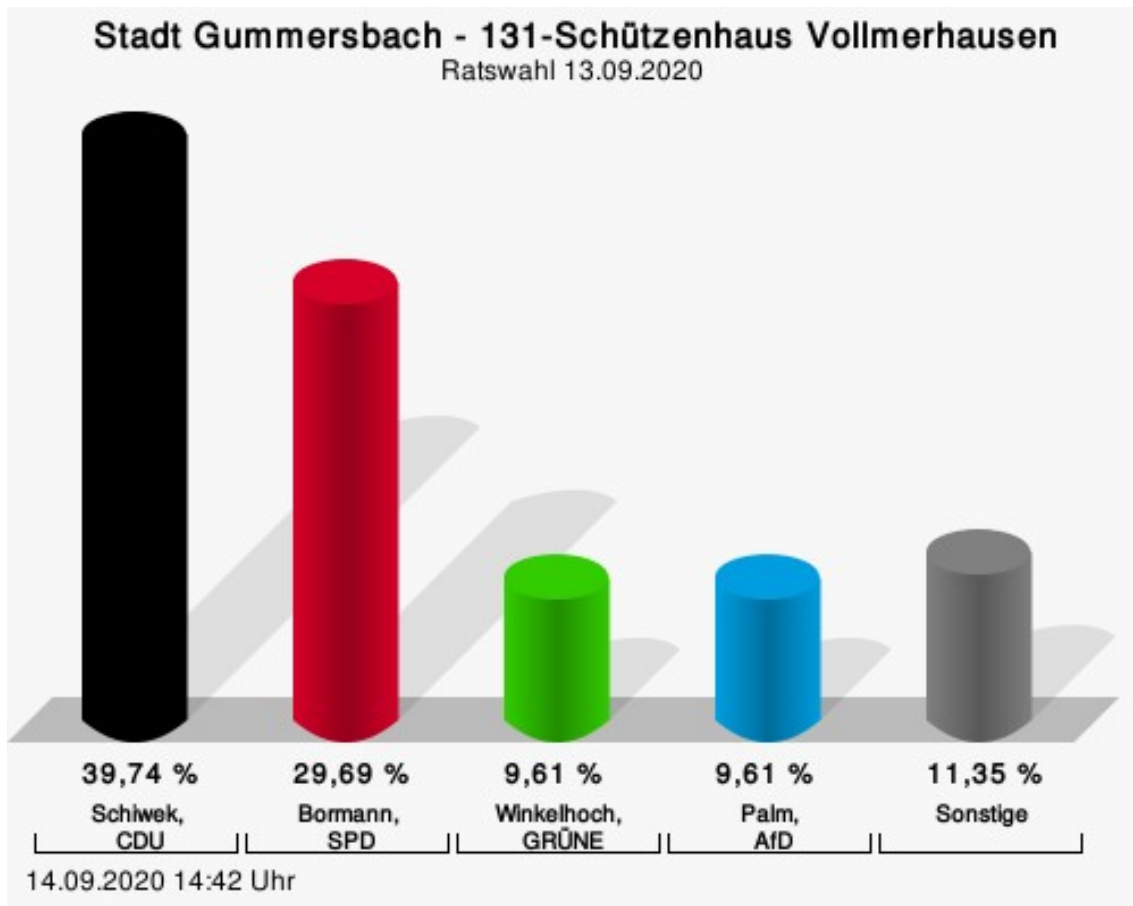
Helmenstein, CDU = Dirk Helmenstein, Christlich Demokratische Union Deutschlands  
 Weiss, SPD = Christian Weiss, Sozialdemokratische Partei Deutschlands  
 Biesenbach, GRÜNE = Roswitha Biesenbach, BÜNDNIS 90/DIE GRÜNEN  
 Wulff-Drees, FDP = Ulrike Wulff-Drees, Freie Demokratische Partei

## Wahlbeteiligung



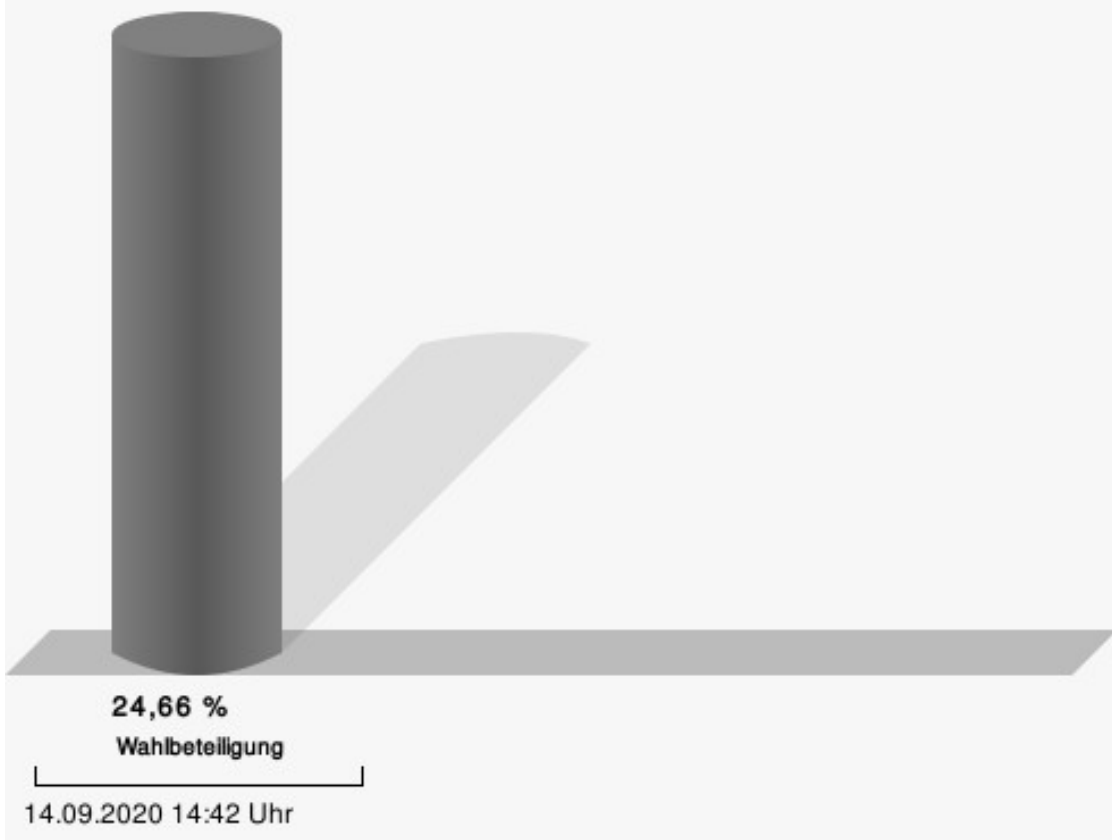
## 131-Schützenhaus Vollmerhausen

	Anzahl	Prozent
Schiwek, CDU	91	39,74 %
Bormann, SPD	68	29,69 %
Winkelhoch, GRÜNE	22	9,61 %
Muñoz Andres, FDP	18	7,86 %
Johanns, DIE LINKE	8	3,49 %
Palm, AfD	22	9,61 %



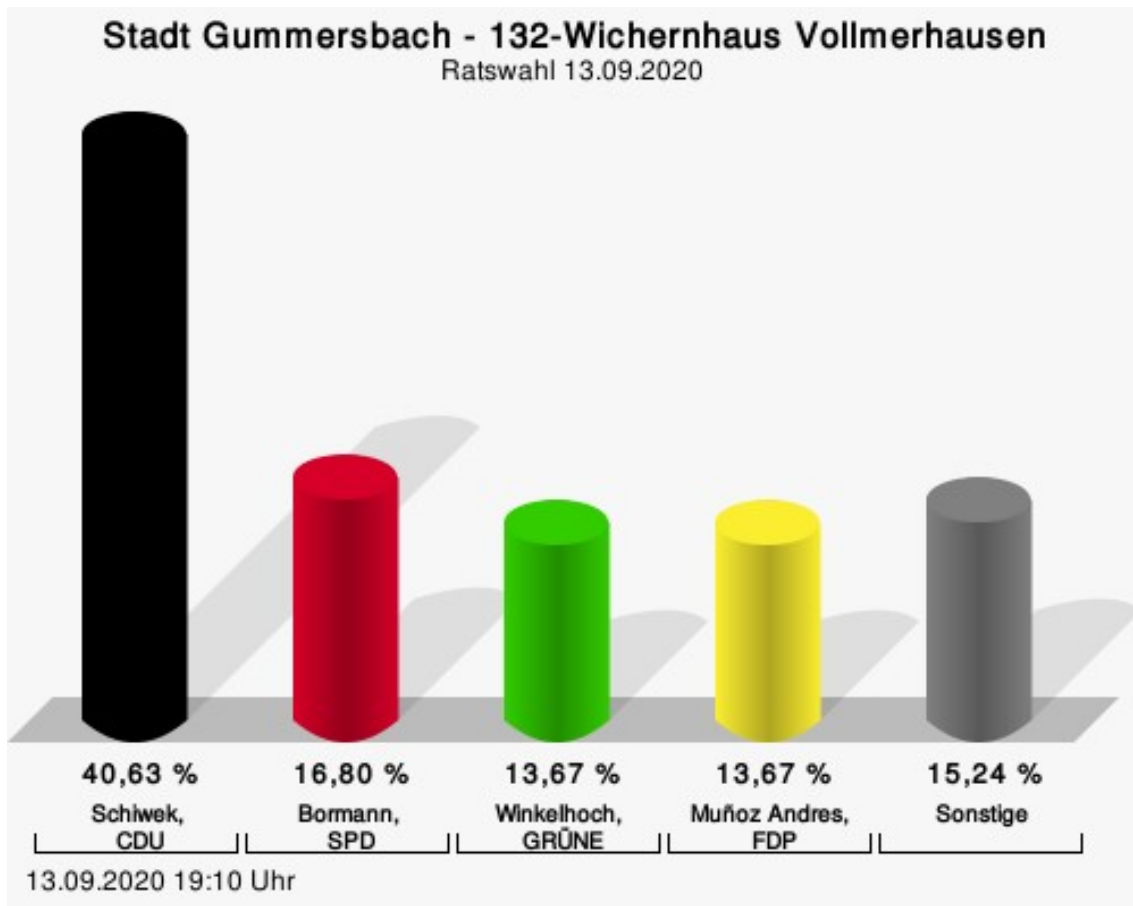
Schiwek, CDU = Karl-Otto Schiwek, Christlich Demokratische Union Deutschlands  
 Bormann, SPD = Inga Bormann, Sozialdemokratische Partei Deutschlands  
 Winkelhoch, GRÜNE = Fritz Lothar Winkelhoch, BÜNDNIS 90/DIE GRÜNEN  
 Palm, AfD = Wolfgang Palm, Alternative für Deutschland

## Wahlbeteiligung



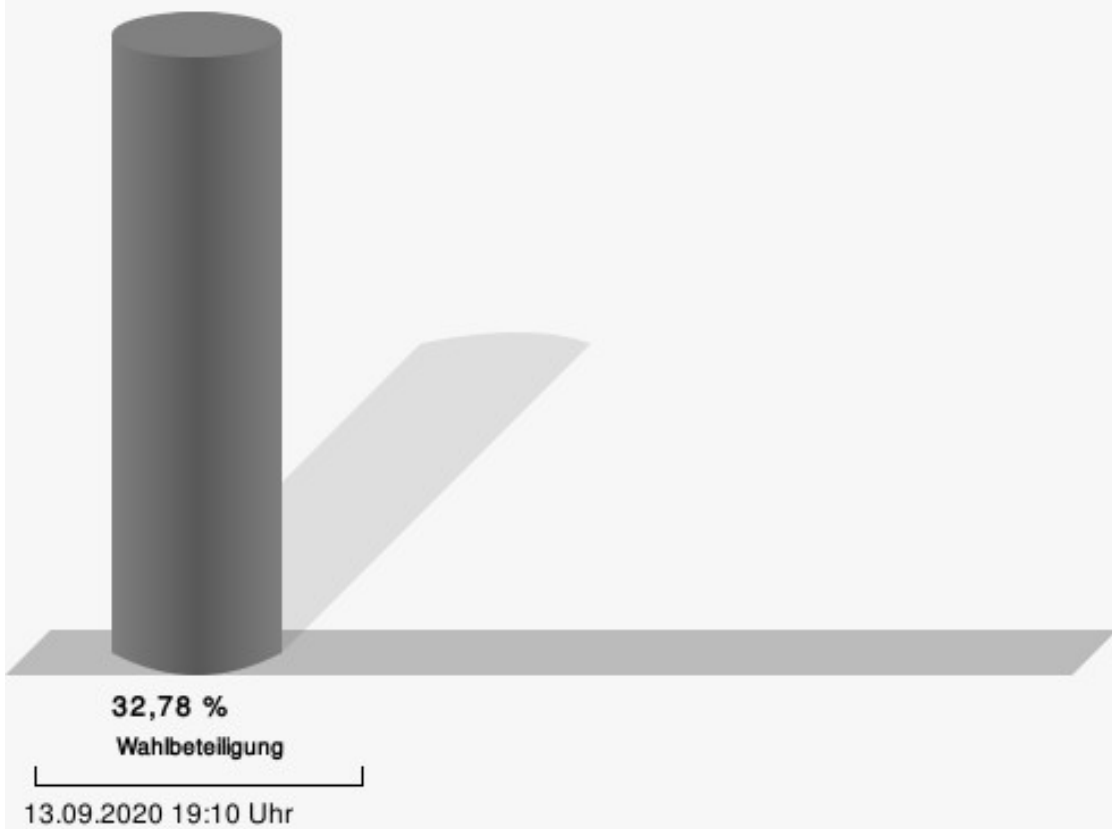
## 132-Wichernhaus Vollmerhausen

	Anzahl	Prozent
Schiwek, CDU	104	40,63 %
Bormann, SPD	43	16,80 %
Winkelhoch, GRÜNE	35	13,67 %
Muñoz Andres, FDP	35	13,67 %
Johanns, DIE LINKE	8	3,13 %
Palm, AfD	31	12,11 %



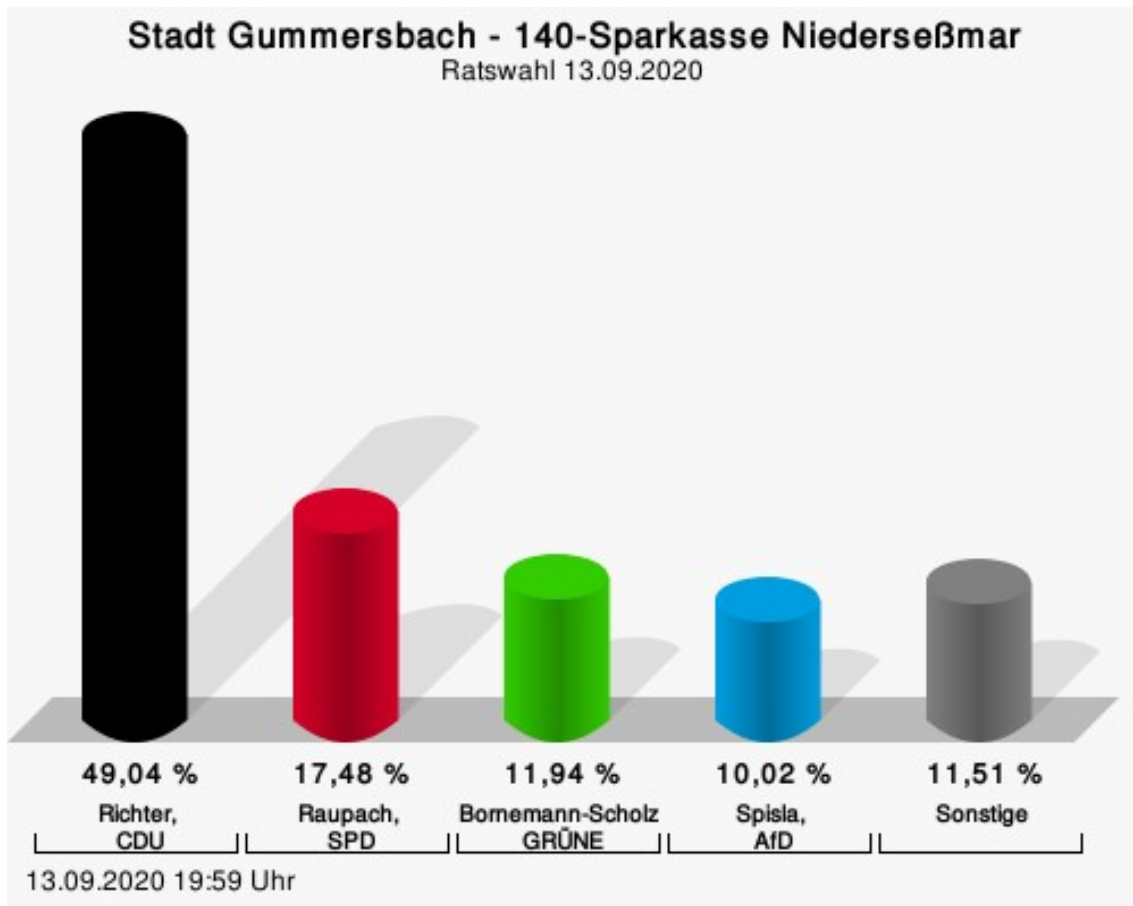
Schiwek, CDU = Karl-Otto Schiwek, Christlich Demokratische Union Deutschlands  
 Bormann, SPD = Inga Bormann, Sozialdemokratische Partei Deutschlands  
 Winkelhoch, GRÜNE = Fritz Lothar Winkelhoch, BÜNDNIS 90/DIE GRÜNEN  
 Muñoz Andres, FDP = Tim Muñoz Andres, Freie Demokratische Partei

## Wahlbeteiligung



## 140-Sparkasse Niederseßmar

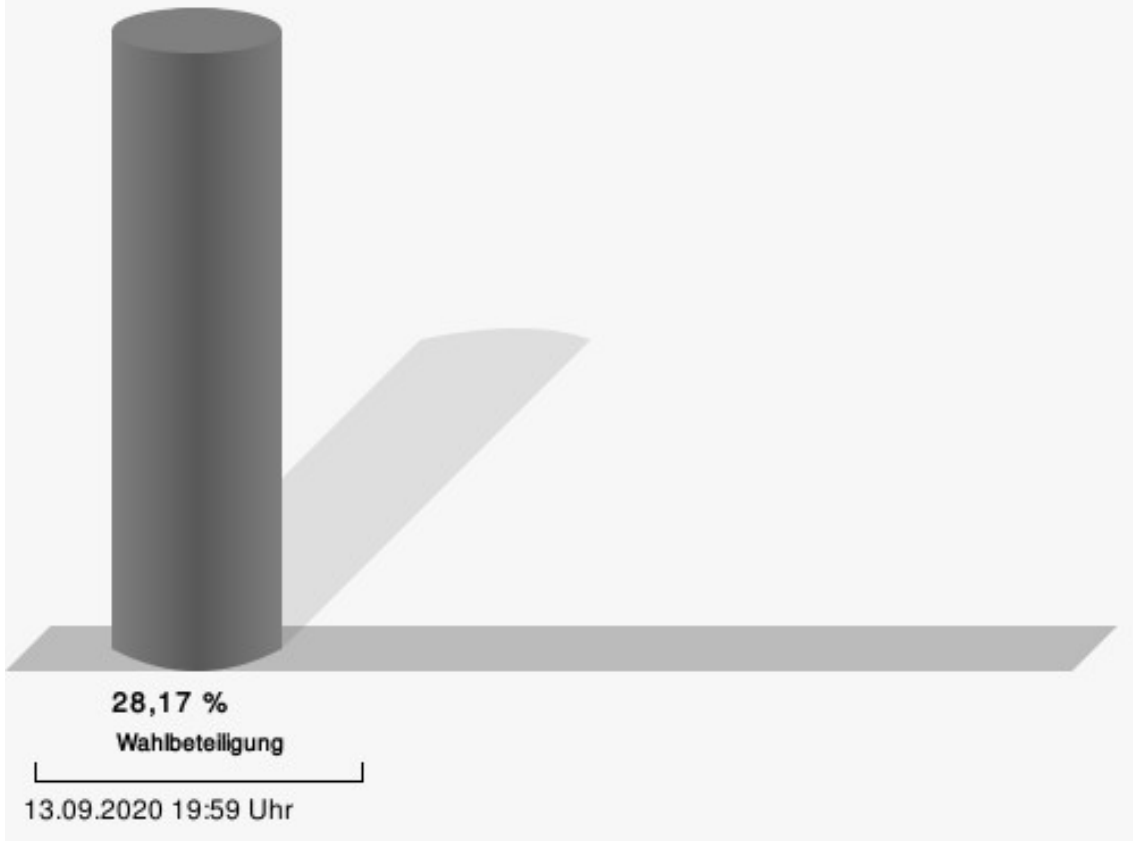
	Anzahl	Prozent
Richter, CDU	230	49,04 %
Raupach, SPD	82	17,48 %
Bornemann-Scholz, GRÜNE	56	11,94 %
Molitor, FDP	29	6,18 %
Pflieger, DIE LINKE	25	5,33 %
Spisla, AfD	47	10,02 %



Richter, CDU = Karl-Heinz Richter, Christlich Demokratische Union Deutschlands  
 Raupach, SPD = Elisabeth Raupach, Sozialdemokratische Partei Deutschlands  
 Bornemann-Scholz, GRÜNE = Elke Bornemann-Scholz, BÜNDNIS 90/DIE GRÜNEN  
 Spisla, AfD = Reinhold Spisla, Alternative für Deutschland

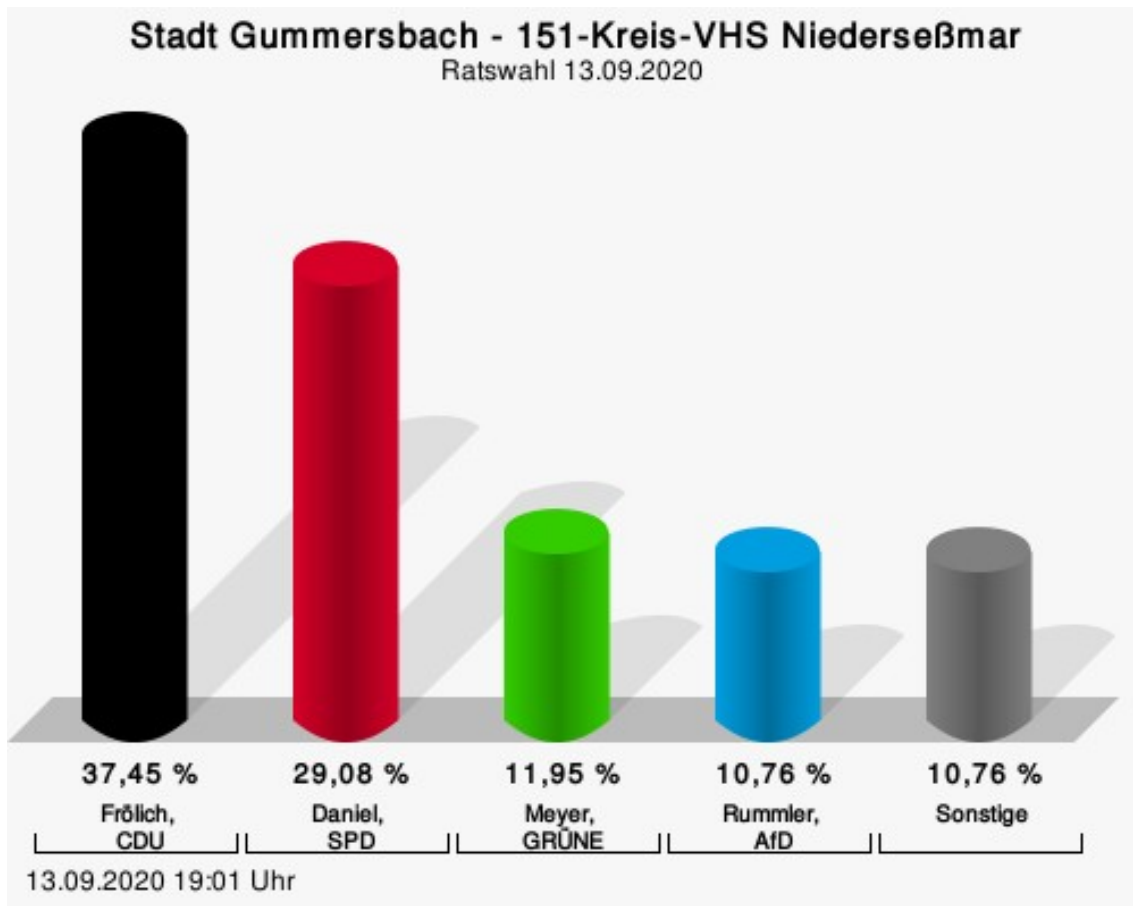


## Wahlbeteiligung



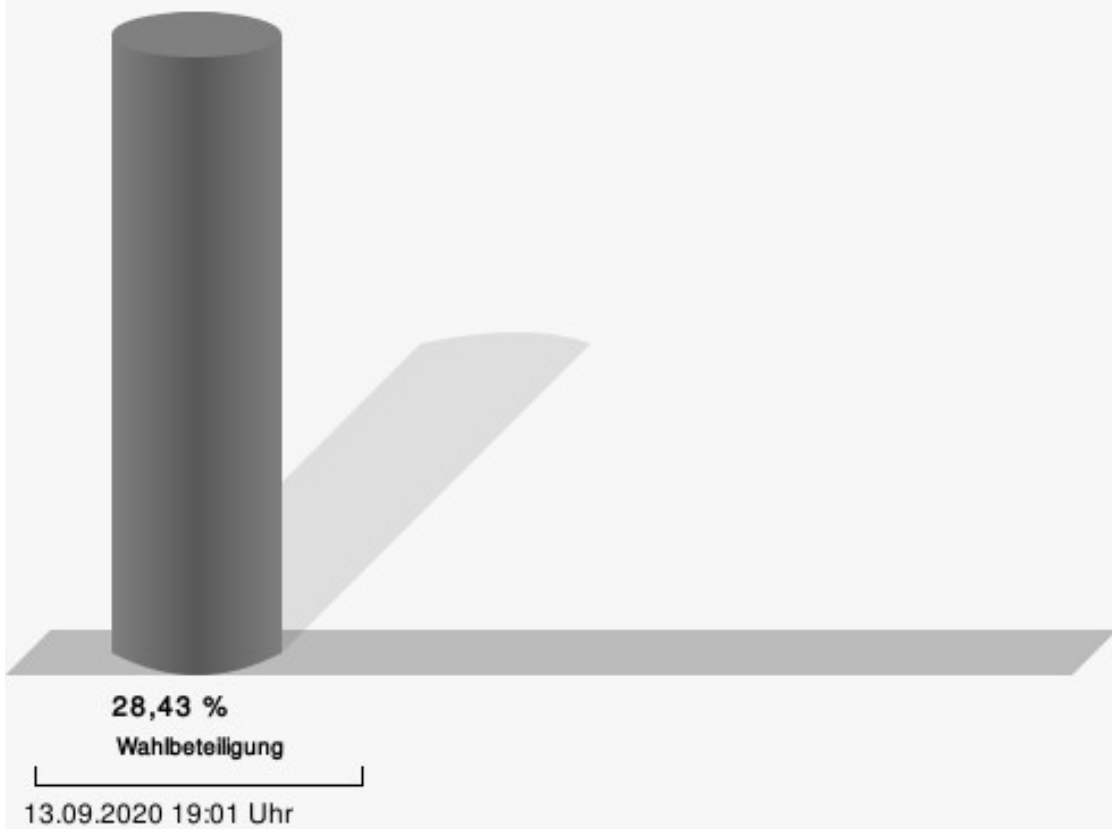
## 151-Kreis-VHS Niederseßmar

	Anzahl	Prozent
Frölich, CDU	94	37,45 %
Daniel, SPD	73	29,08 %
Meyer, GRÜNE	30	11,95 %
Theurer, FDP	13	5,18 %
Düzyar, DIE LINKE	14	5,58 %
Rummler, AfD	27	10,76 %



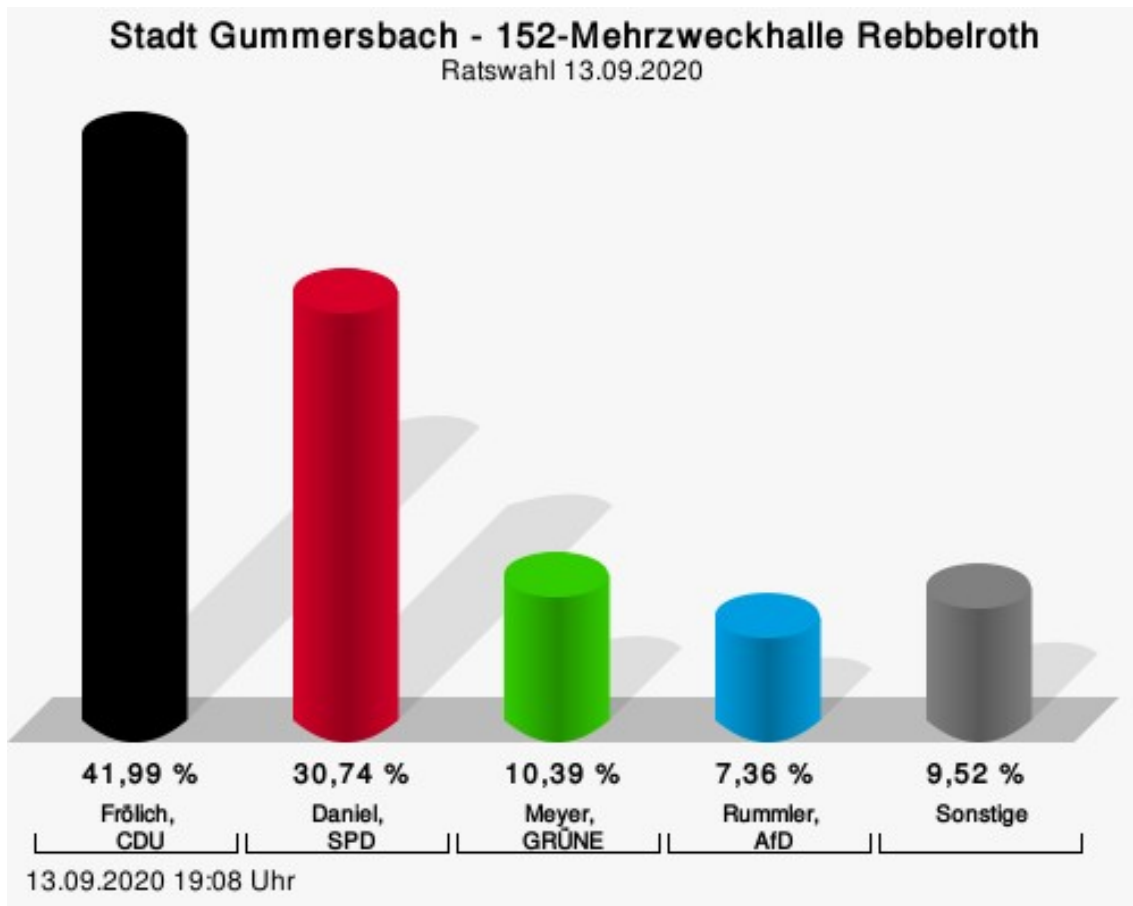
Frölich, CDU = Bastian Frölich, Christlich Demokratische Union Deutschlands  
 Daniel, SPD = Gert Alfred Daniel, Sozialdemokratische Partei Deutschlands  
 Meyer, GRÜNE = Hans-Jürgen Meyer, BÜNDNIS 90/DIE GRÜNEN  
 Rummler, AfD = Christina Rummler, Alternative für Deutschland

## Wahlbeteiligung



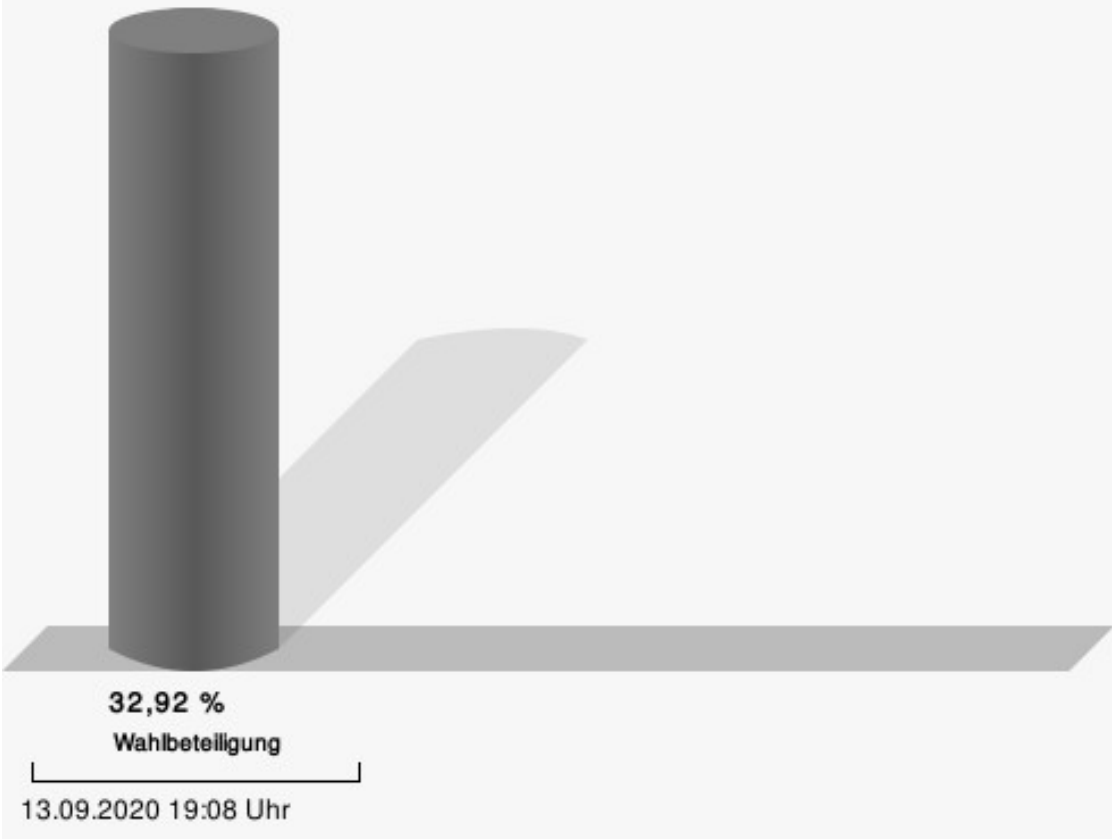
## 152-Mehrzweckhalle Rebbelroth

	Anzahl	Prozent
Frölich, CDU	97	41,99 %
Daniel, SPD	71	30,74 %
Meyer, GRÜNE	24	10,39 %
Theurer, FDP	10	4,33 %
Düzyar, DIE LINKE	12	5,19 %
Rummler, AfD	17	7,36 %



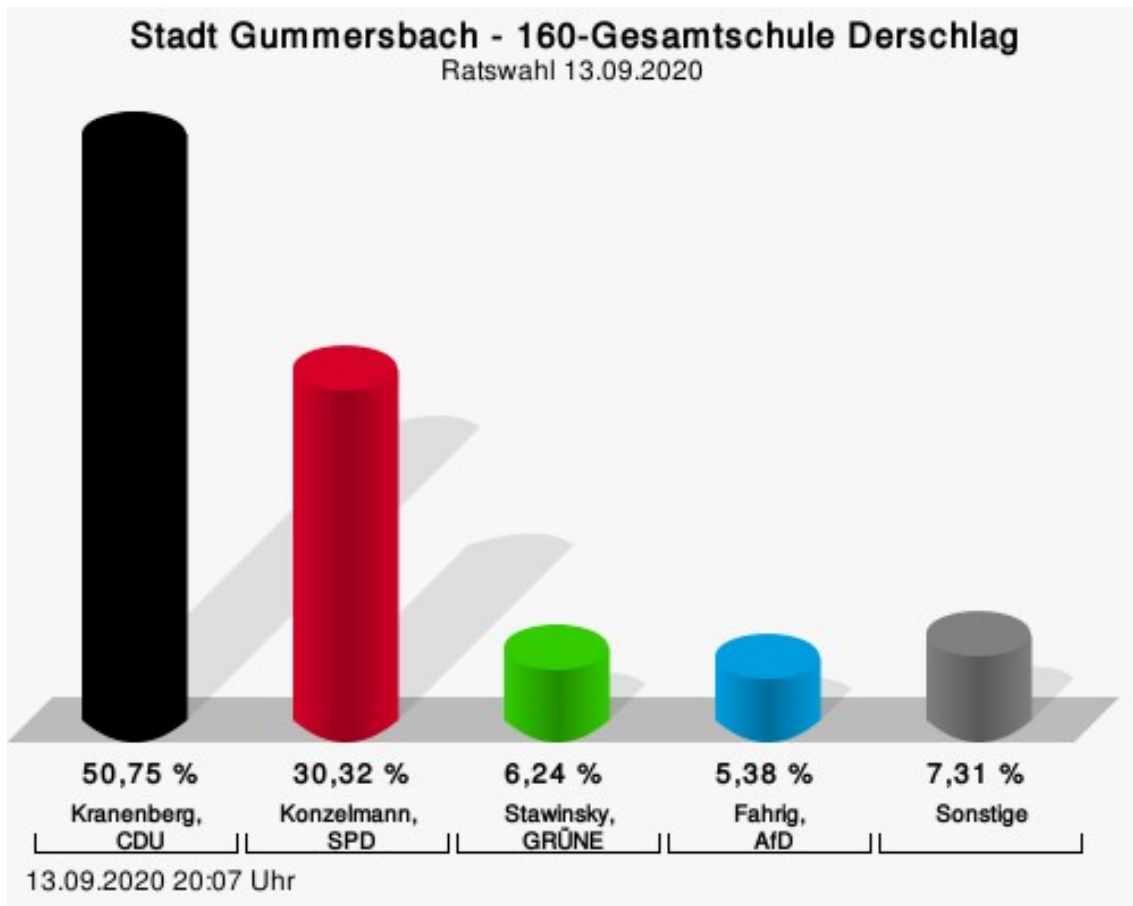
Frölich, CDU = Bastian Frölich, Christlich Demokratische Union Deutschlands  
 Daniel, SPD = Gert Alfred Daniel, Sozialdemokratische Partei Deutschlands  
 Meyer, GRÜNE = Hans-Jürgen Meyer, BÜNDNIS 90/DIE GRÜNEN  
 Rummler, AfD = Christina Rummler, Alternative für Deutschland

# Wahlbeteiligung




## 160-Gesamtschule Derschlag

	Anzahl	Prozent
Kranenberg, CDU	236	50,75 %
Konzelmann, SPD	141	30,32 %
Stawinsky, GRÜNE	29	6,24 %
Wimmer, FDP	20	4,30 %
Aydin, DIE LINKE	14	3,01 %
Fahrig, AfD	25	5,38 %



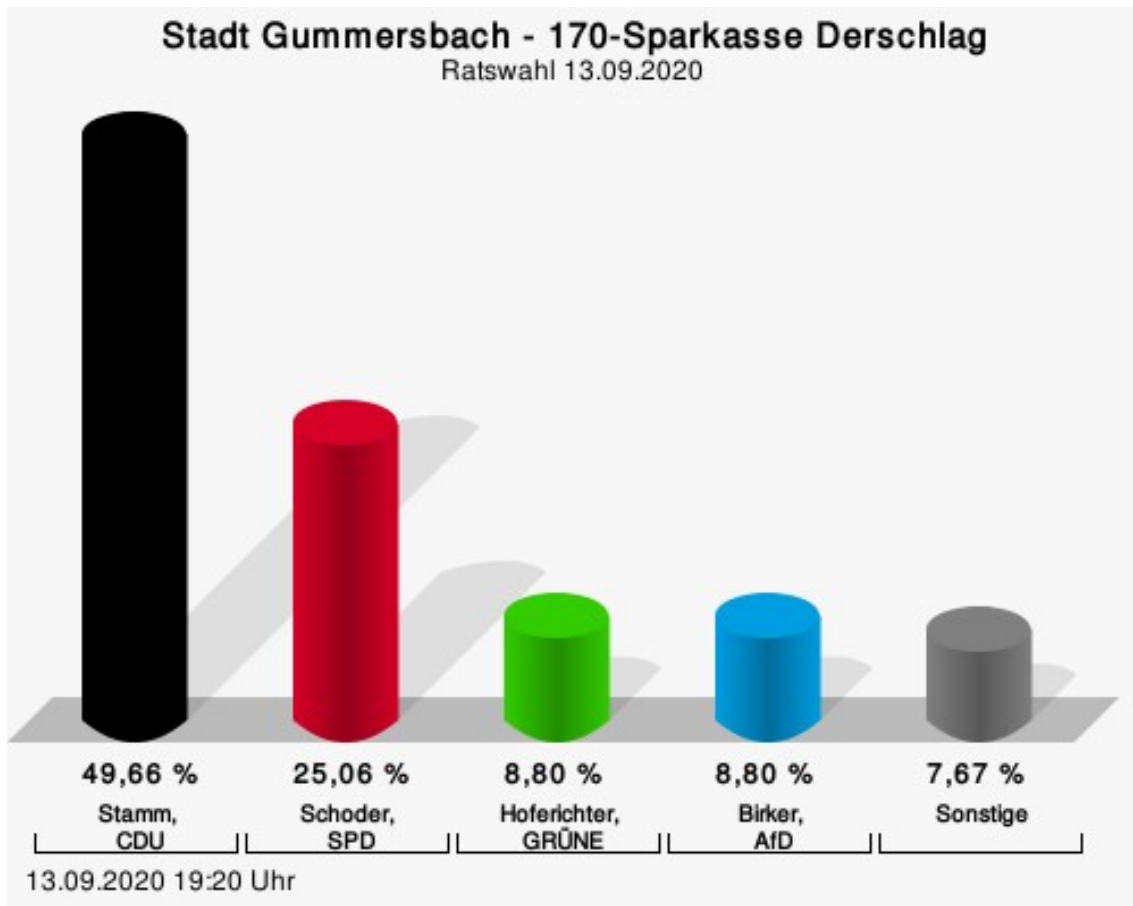
Kranenberg, CDU = Volker Kranenberg, Christlich Demokratische Union Deutschlands  
 Konzelmann, SPD = Thorsten Konzelmann, Sozialdemokratische Partei Deutschlands  
 Stawinsky, GRÜNE = Christian Stawinsky, BÜNDNIS 90/DIE GRÜNEN  
 Fahrig, AfD = Doris Fahrig, Alternative für Deutschland

## Wahlbeteiligung



## 170-Sparkasse Derschlag


	Anzahl	Prozent
Stamm, CDU	220	49,66 %
Schoder, SPD	111	25,06 %
Hoferichter, GRÜNE	39	8,80 %
Friedrichsen, FDP	14	3,16 %
Aydin, DIE LINKE	20	4,51 %
Birker, AfD	39	8,80 %



Stamm, CDU = Christine Stamm, Christlich Demokratische Union Deutschlands  
 Schoder, SPD = Jürgen Schoder, Sozialdemokratische Partei Deutschlands  
 Hoferichter, GRÜNE = Erika Hoferichter, BÜNDNIS 90/DIE GRÜNEN  
 Birker, AfD = Reinhard Birker, Alternative für Deutschland

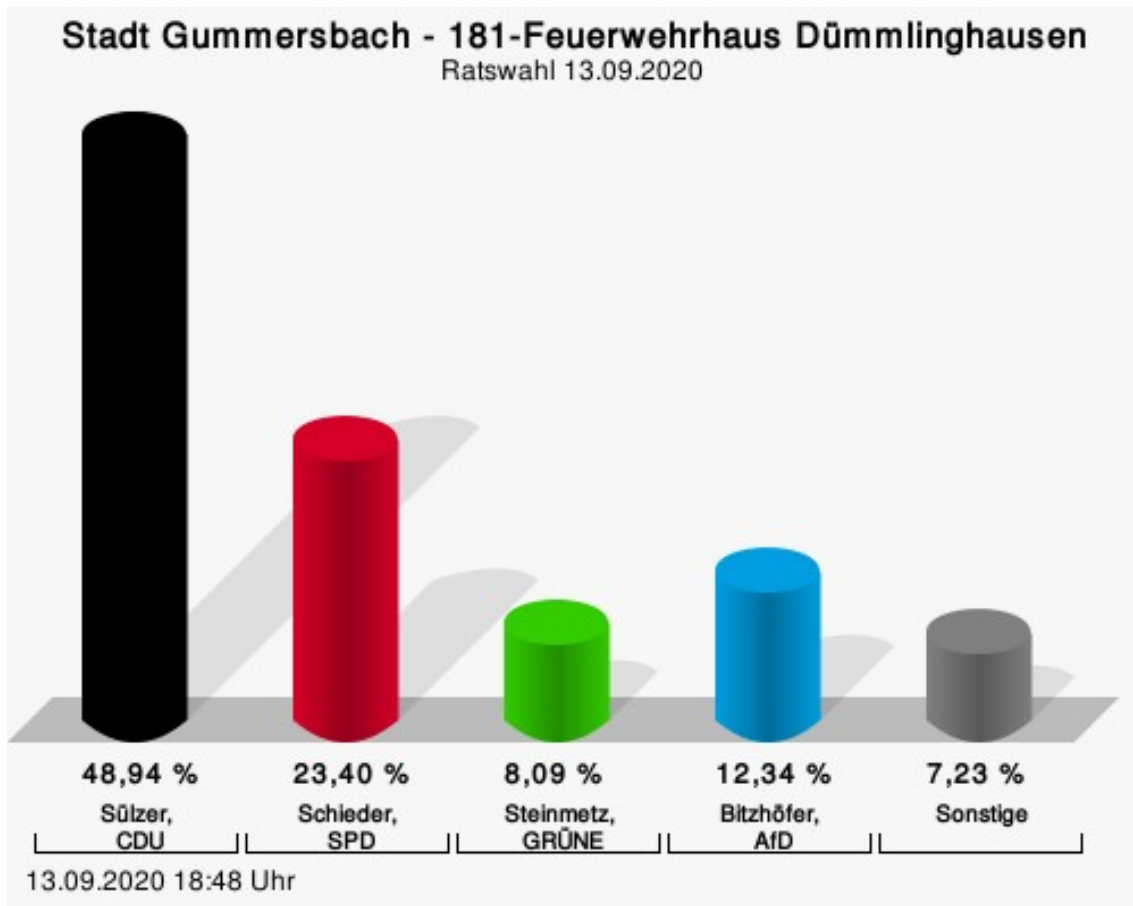


## Wahlbeteiligung



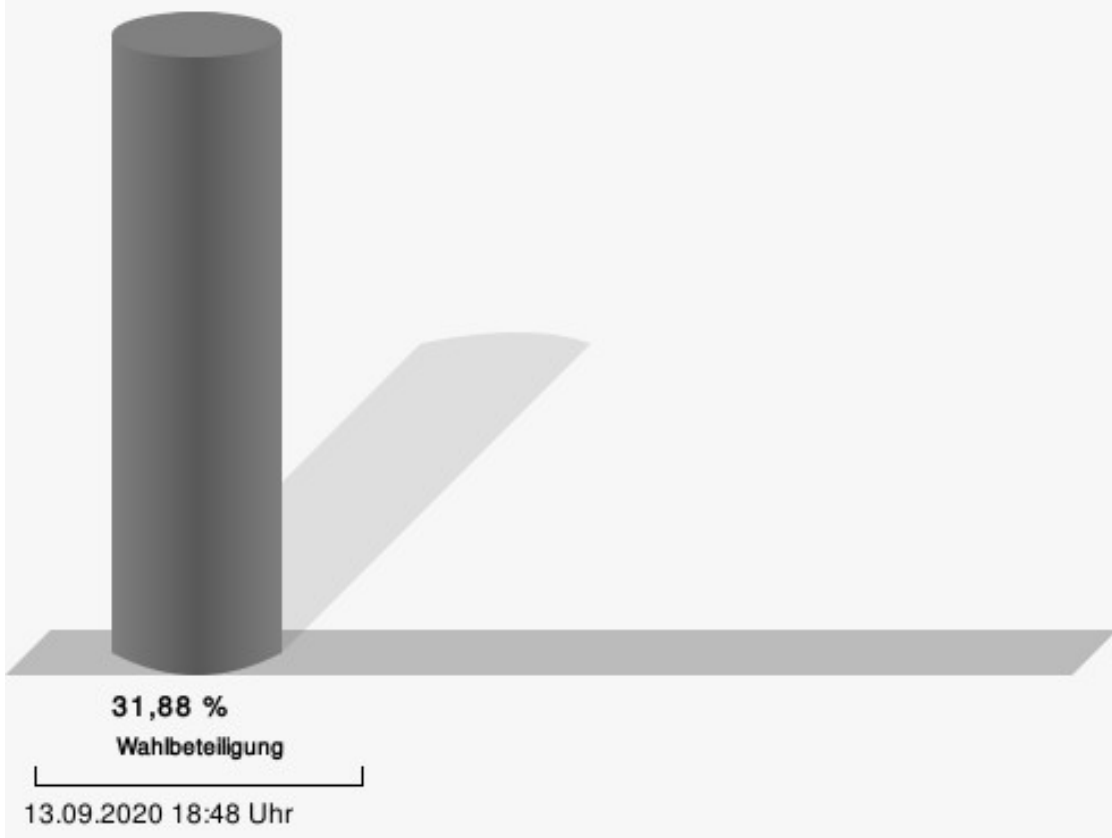
## 181-Feuerwehrhaus Dümmlinghausen

	Anzahl	Prozent
Sülzer, CDU	115	48,94 %
Schieder, SPD	55	23,40 %
Steinmetz, GRÜNE	19	8,09 %
Korthaus, FDP	13	5,53 %
Basbuga, DIE LINKE	4	1,70 %
Bitzhöfer, AfD	29	12,34 %



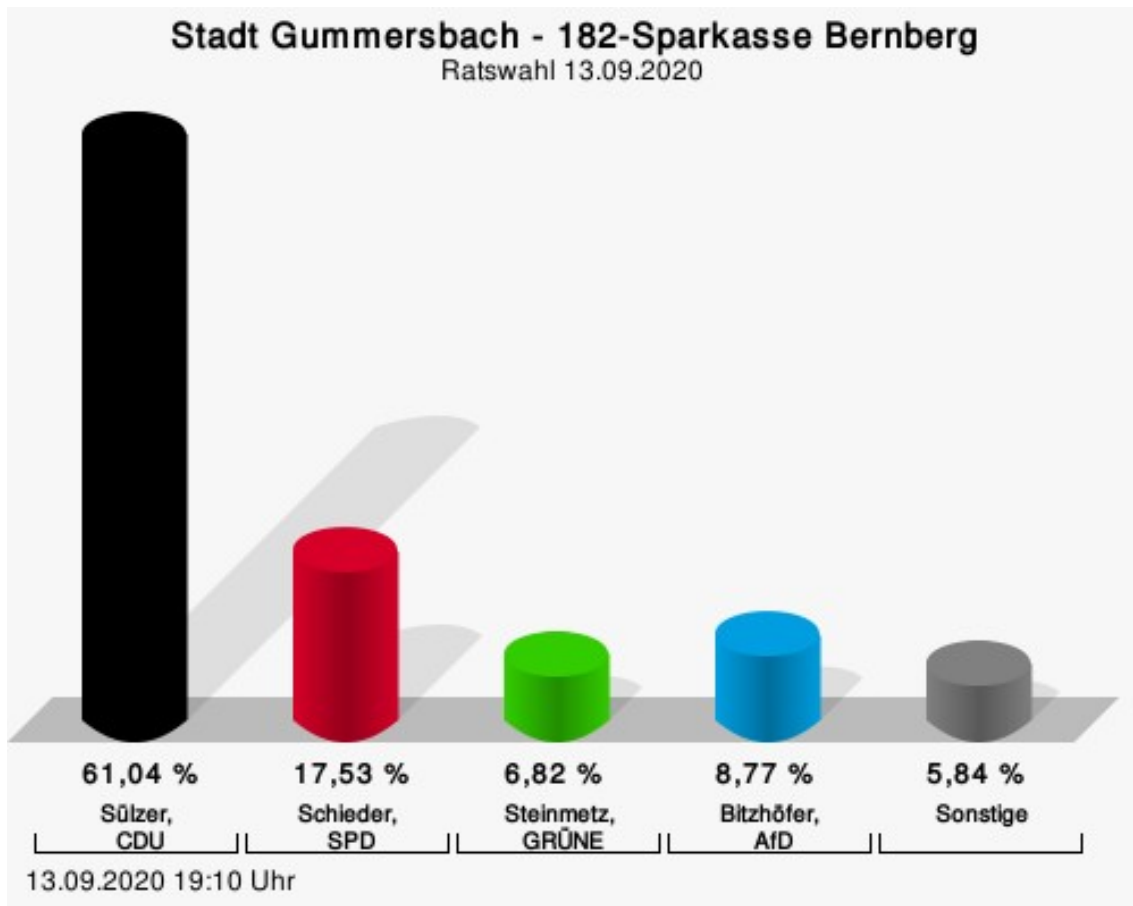
Sülzer, CDU = Rainer Sülzer, Christlich Demokratische Union Deutschlands  
 Schieder, SPD = Uwe Schieder, Sozialdemokratische Partei Deutschlands  
 Steinmetz, GRÜNE = Hartwig Steinmetz, BÜNDNIS 90/DIE GRÜNEN  
 Bitzhöfer, AfD = Rainer Bitzhöfer, Alternative für Deutschland

## Wahlbeteiligung



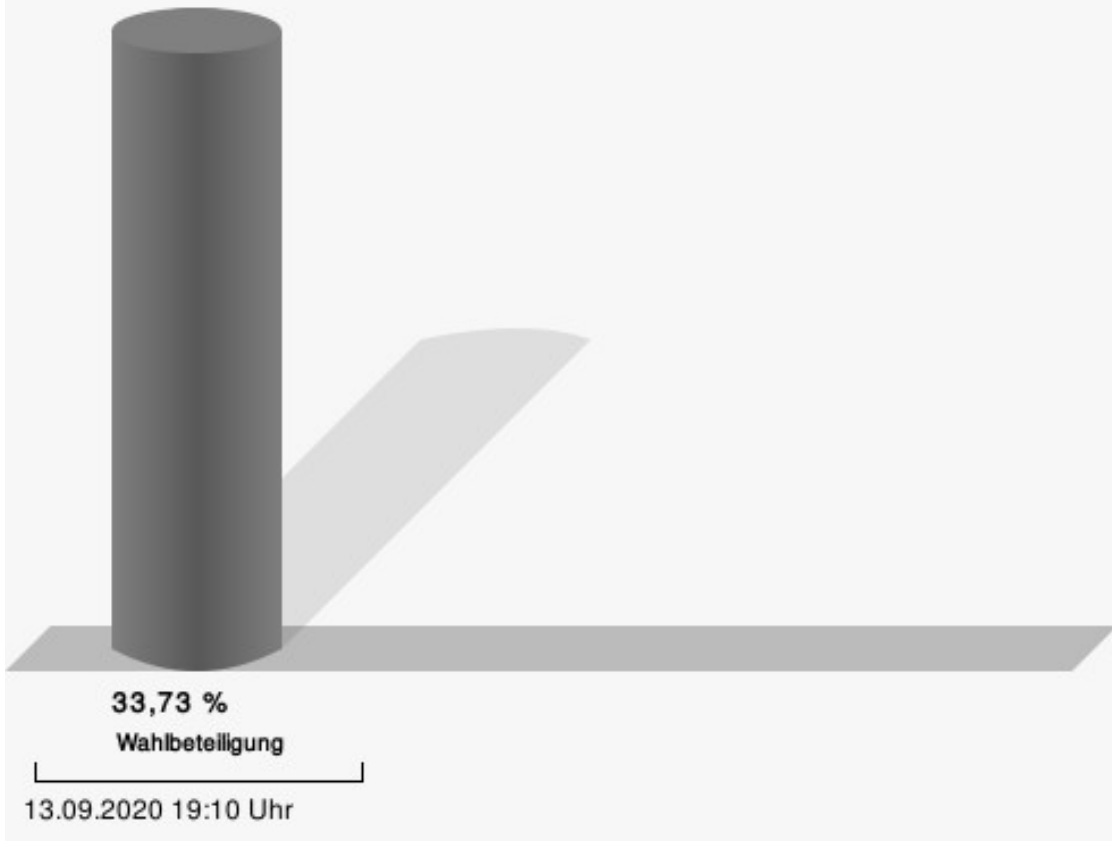
## 182-Sparkasse Bernberg

	Anzahl	Prozent
Sülzer, CDU	188	61,04 %
Schieder, SPD	54	17,53 %
Steinmetz, GRÜNE	21	6,82 %
Korthaus, FDP	5	1,62 %
Basbuga, DIE LINKE	13	4,22 %
Bitzhöfer, AfD	27	8,77 %



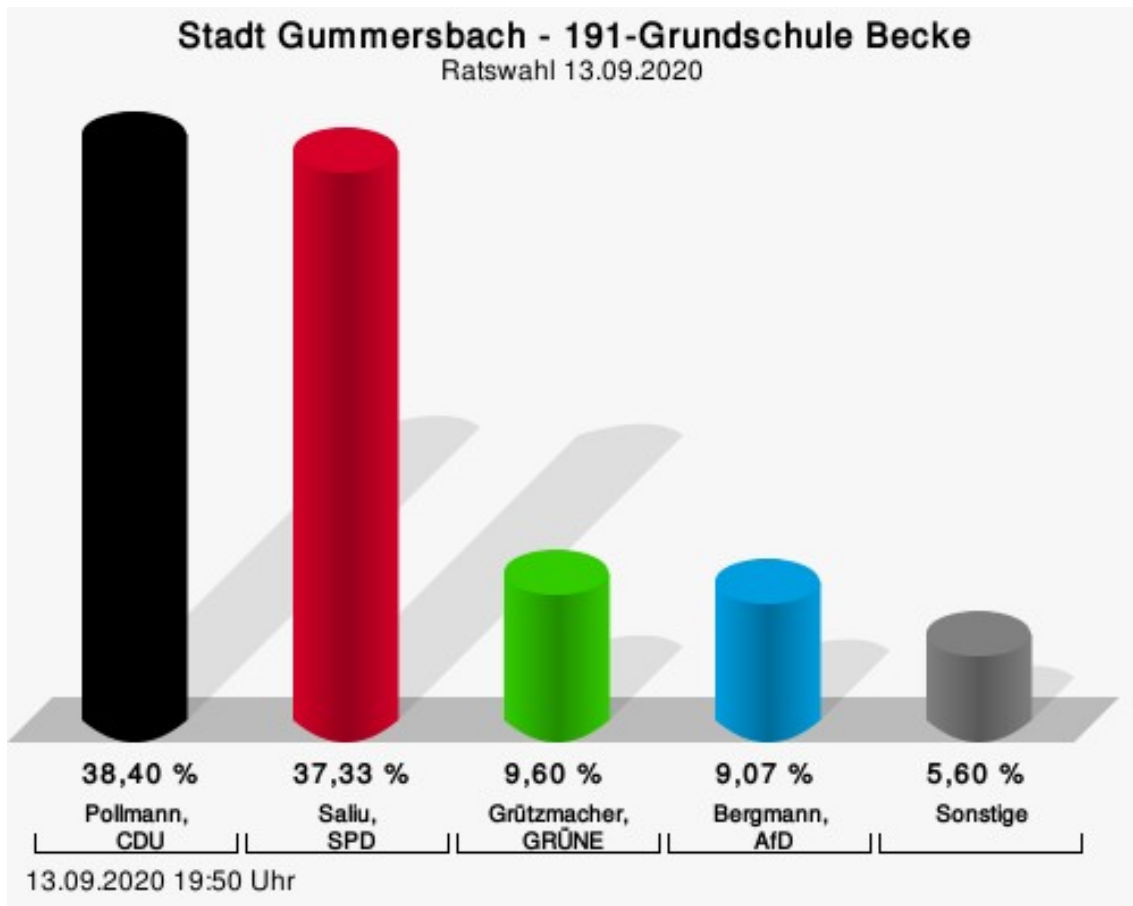
Sülzer, CDU = Rainer Sülzer, Christlich Demokratische Union Deutschlands  
 Schieder, SPD = Uwe Schieder, Sozialdemokratische Partei Deutschlands  
 Steinmetz, GRÜNE = Hartwig Steinmetz, BÜNDNIS 90/DIE GRÜNEN  
 Bitzhöfer, AfD = Rainer Bitzhöfer, Alternative für Deutschland

## Wahlbeteiligung



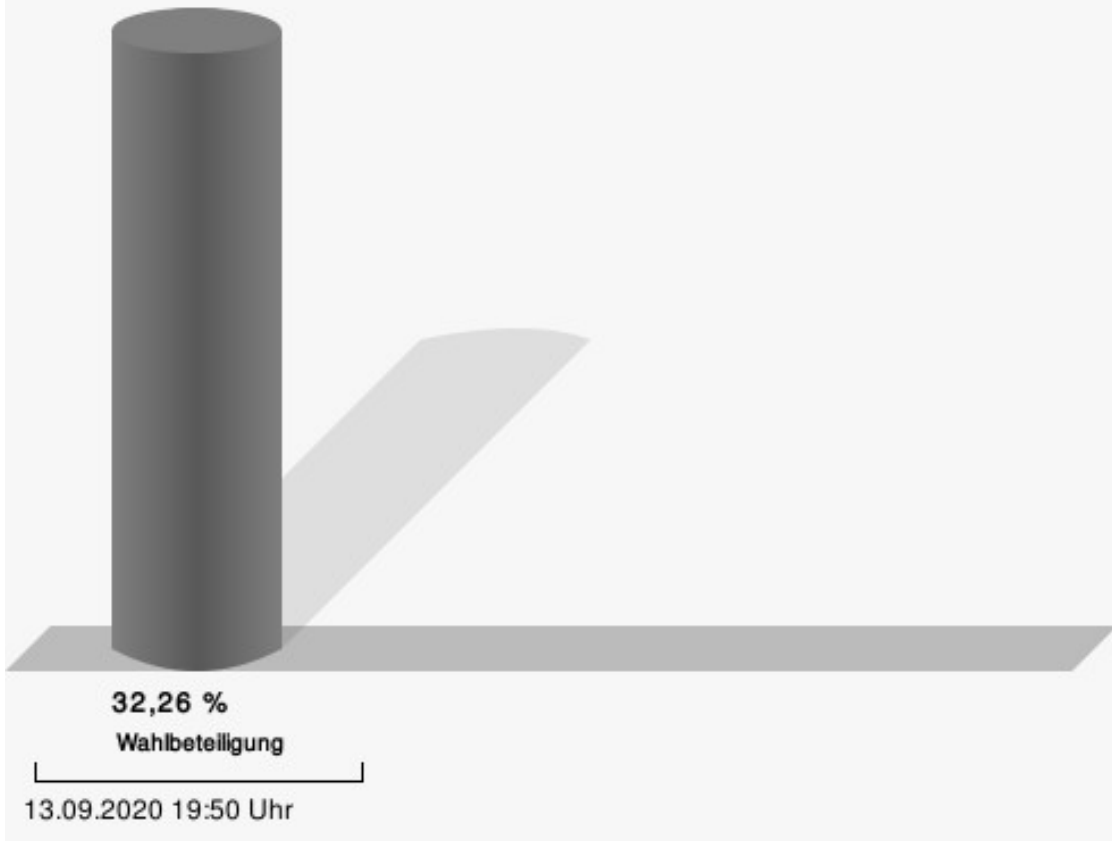
## 191-Grundschule Becke

	Anzahl	Prozent
Pollmann, CDU	144	38,40 %
Saliu, SPD	140	37,33 %
Grütmacher, GRÜNE	36	9,60 %
Priesmeier, FDP	13	3,47 %
Agu, DIE LINKE	8	2,13 %
Bergmann, AfD	34	9,07 %



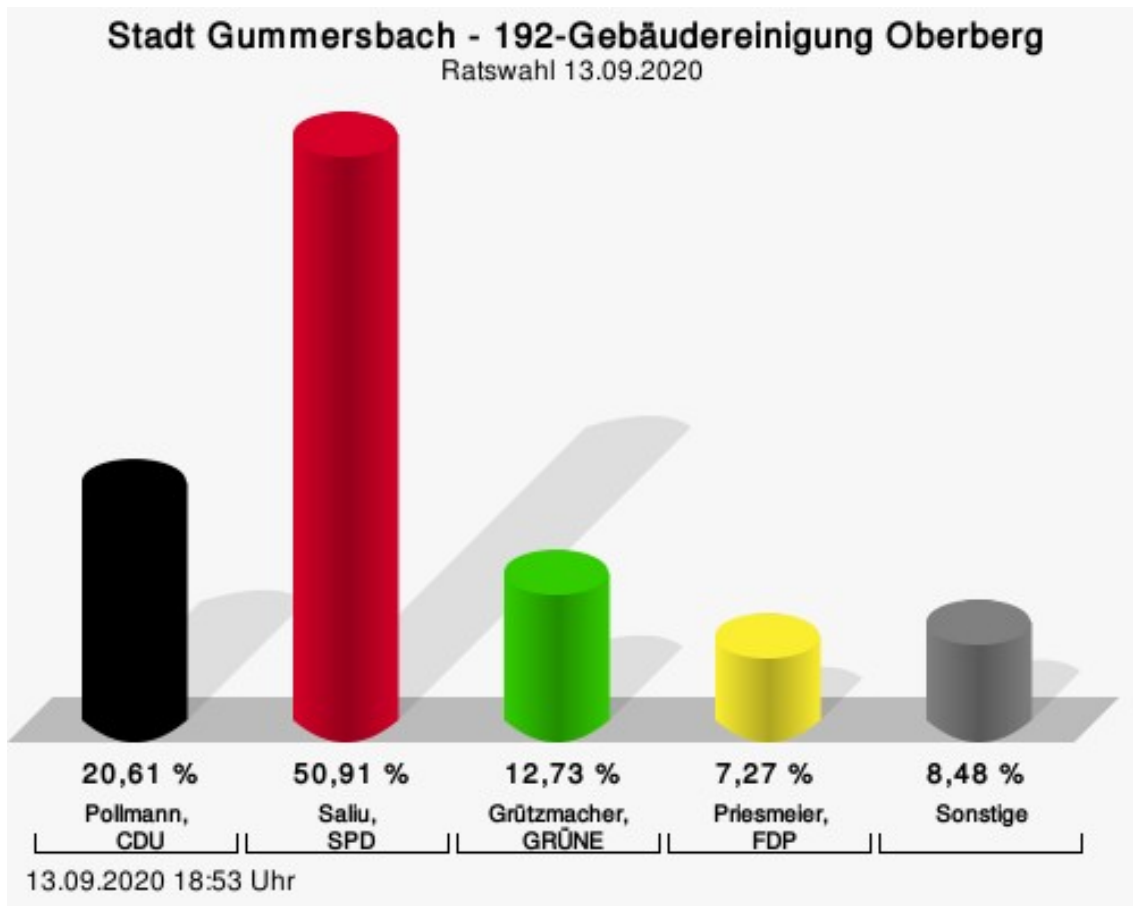
Pollmann, CDU = Markus Thomas Pollmann, Christlich Demokratische Union Deutschlands  
 Saliu, SPD = Bajrus Saliu, Sozialdemokratische Partei Deutschlands  
 Grütmacher, GRÜNE = Christoph Grütmacher, BÜNDNIS 90/DIE GRÜNEN  
 Bergmann, AfD = Marlies Bergmann, Alternative für Deutschland

## Wahlbeteiligung



## 192-Gebäudereinigung Oberberg

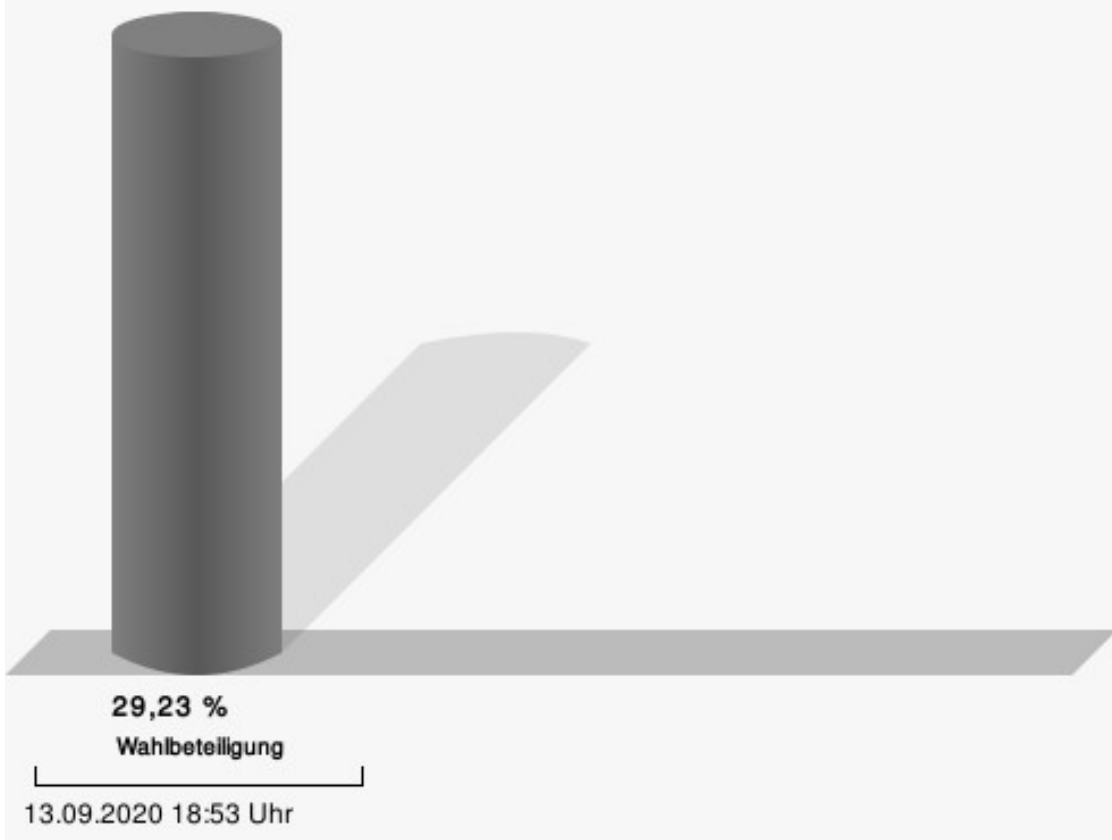
	Anzahl	Prozent
Pollmann, CDU	34	20,61 %
Saliu, SPD	84	50,91 %
Grützmaker, GRÜNE	21	12,73 %
Priesmeier, FDP	12	7,27 %
Agu, DIE LINKE	5	3,03 %
Bergmann, AfD	9	5,45 %



Pollmann, CDU = Markus Thomas Pollmann, Christlich Demokratische Union Deutschlands  
 Saliu, SPD = Bajrus Saliu, Sozialdemokratische Partei Deutschlands  
 Grützmaker, GRÜNE = Christoph Grützmaker, BÜNDNIS 90/DIE GRÜNEN  
 Priesmeier, FDP = Gabriele Priesmeier, Freie Demokratische Partei

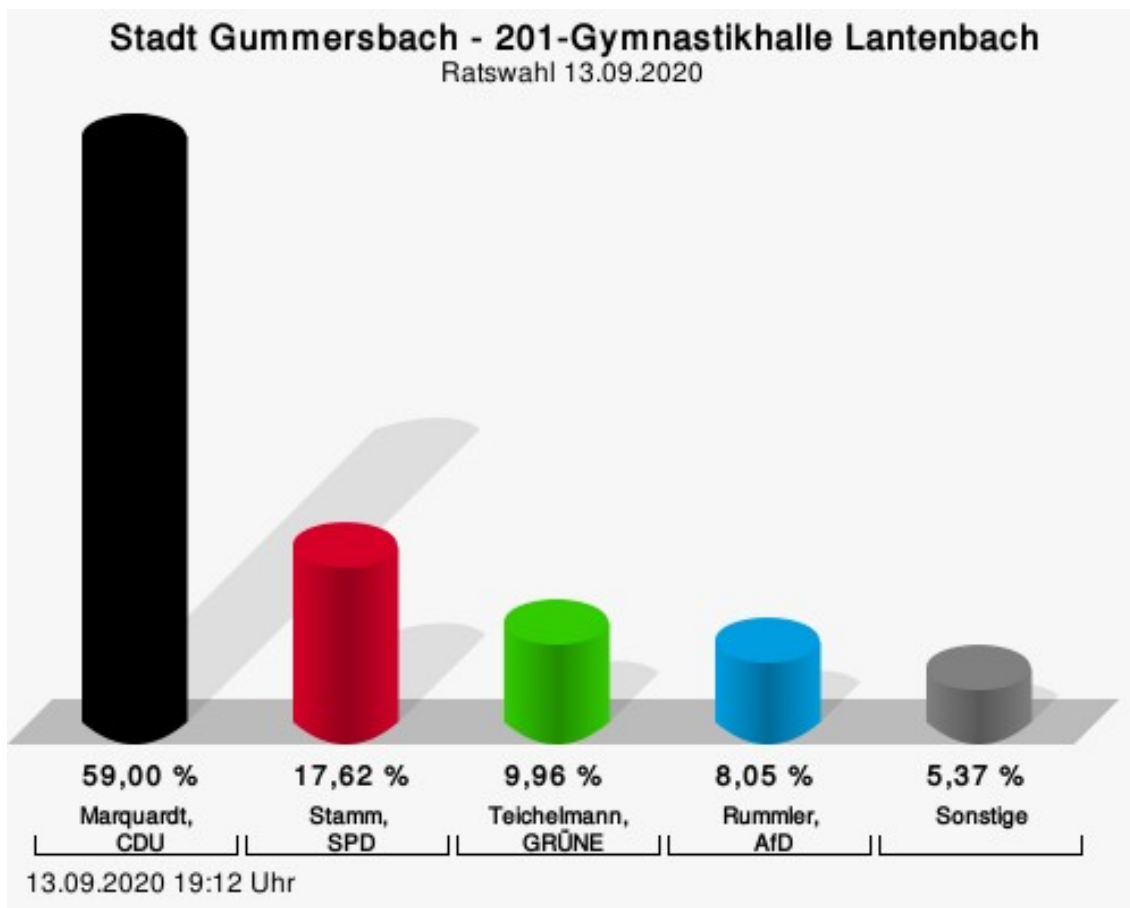


## Wahlbeteiligung



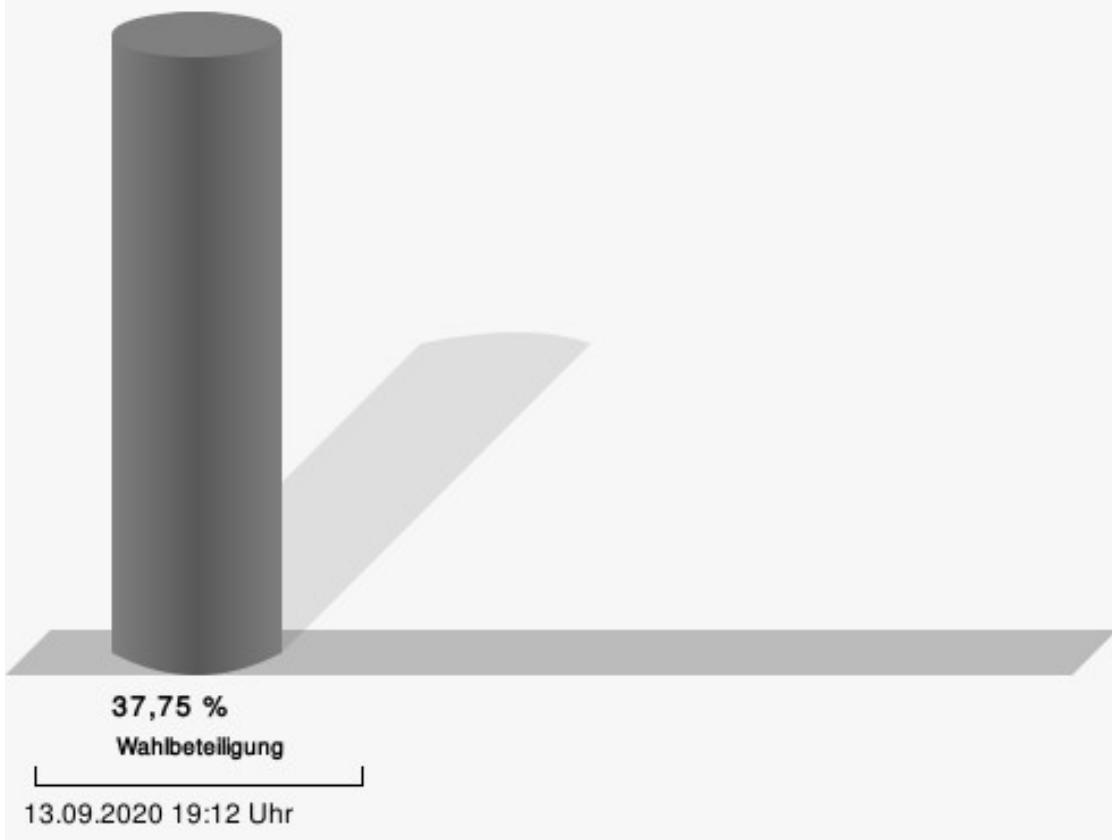
## 201-Gymnastikhalle Lantenbach

	Anzahl	Prozent
Marquardt, CDU	154	59,00 %
Stamm, SPD	46	17,62 %
Teichelmann, GRÜNE	26	9,96 %
Höfler, FDP	8	3,07 %
Çetin, DIE LINKE	6	2,30 %
Rummler, AfD	21	8,05 %



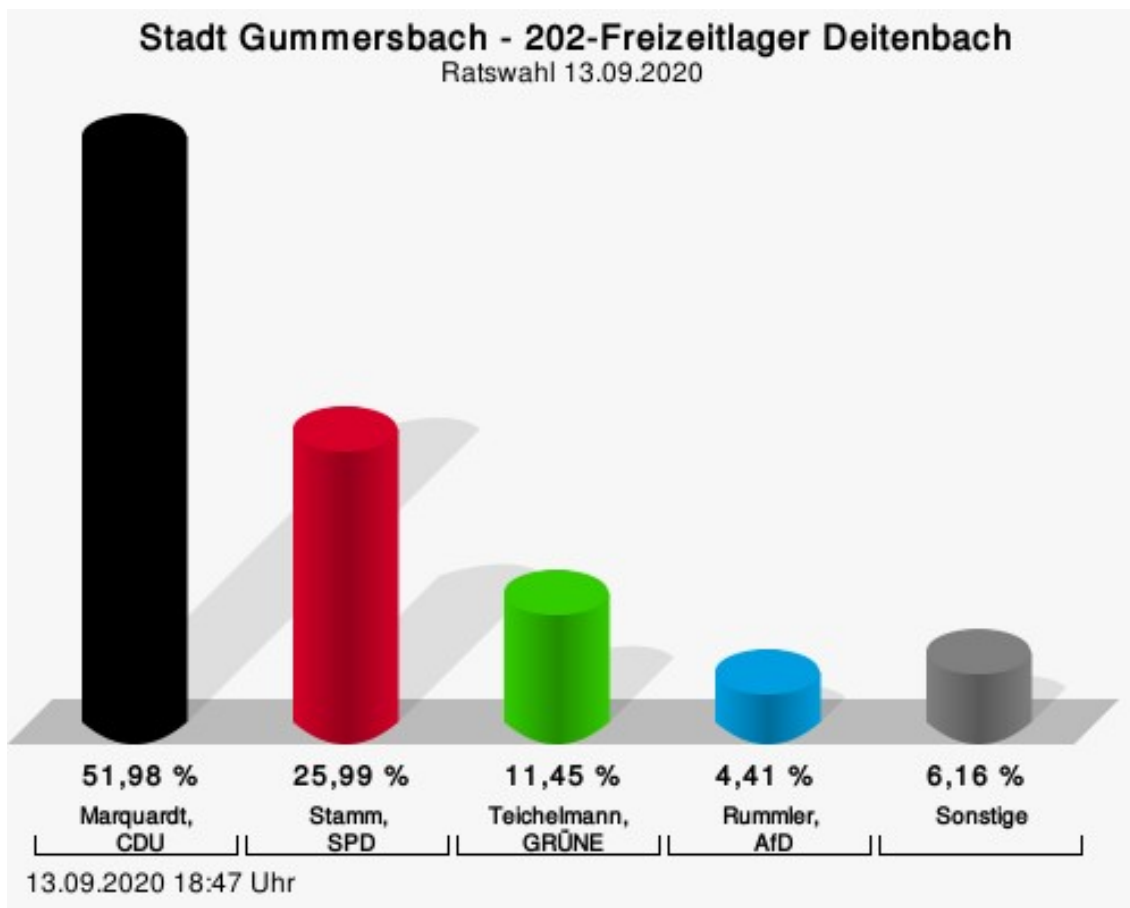
Marquardt, CDU = Jürgen Fritz Marquardt, Christlich Demokratische Union Deutschlands  
 Stamm, SPD = Benjamin Stamm, Sozialdemokratische Partei Deutschlands  
 Teichelmann, GRÜNE = Christian Teichelmann, BÜNDNIS 90/DIE GRÜNEN  
 Rummler, AfD = Bernd Rummler, Alternative für Deutschland

## Wahlbeteiligung



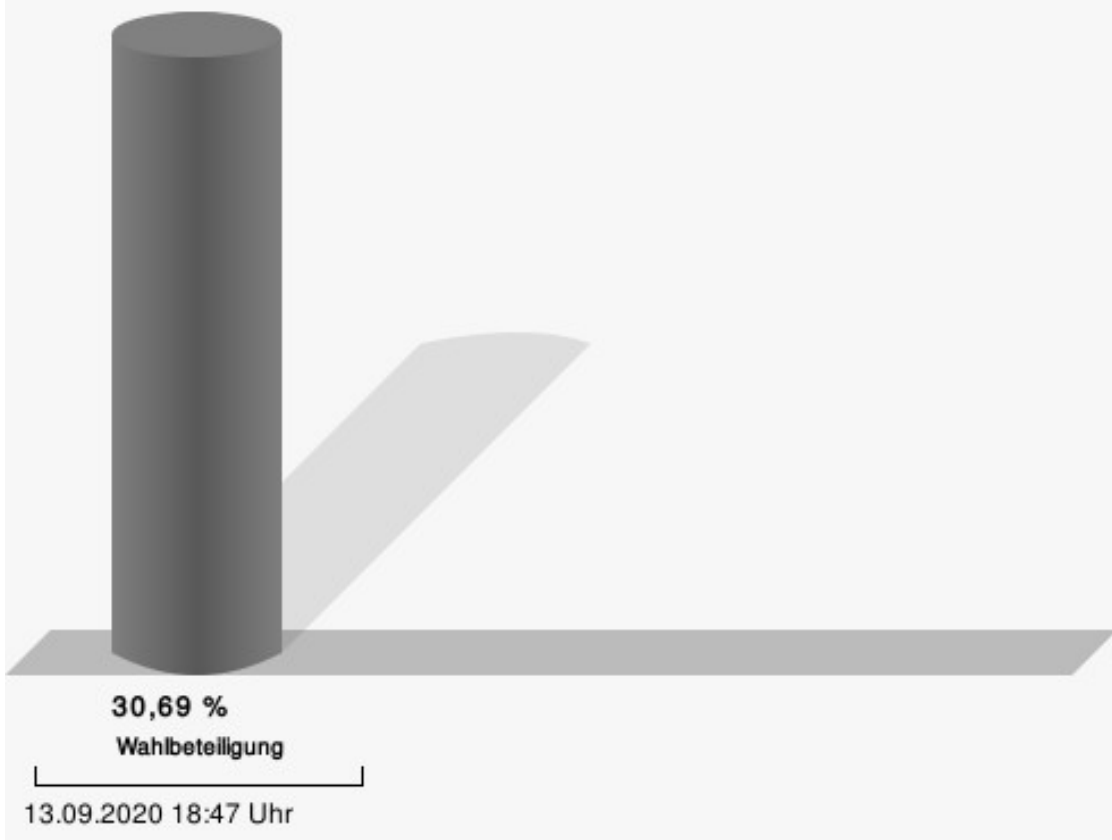
## 202-Freizeitlager Deitenbach

	Anzahl	Prozent
Marquardt, CDU	118	51,98 %
Stamm, SPD	59	25,99 %
Teichelmann, GRÜNE	26	11,45 %
Höfler, FDP	6	2,64 %
Çetin, DIE LINKE	8	3,52 %
Rummler, AfD	10	4,41 %



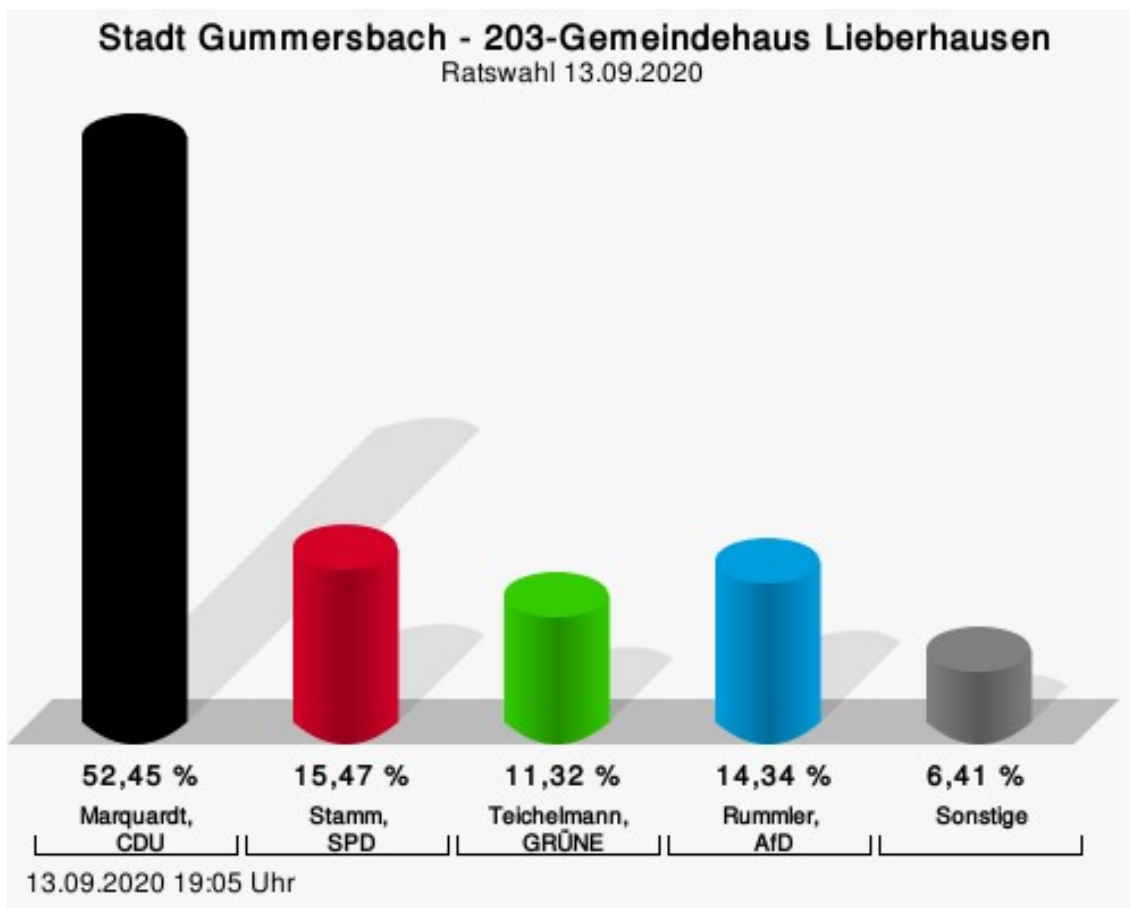
Marquardt, CDU = Jürgen Fritz Marquardt, Christlich Demokratische Union Deutschlands  
 Stamm, SPD = Benjamin Stamm, Sozialdemokratische Partei Deutschlands  
 Teichelmann, GRÜNE = Christian Teichelmann, BÜNDNIS 90/DIE GRÜNEN  
 Rummler, AfD = Bernd Rummler, Alternative für Deutschland

## Wahlbeteiligung



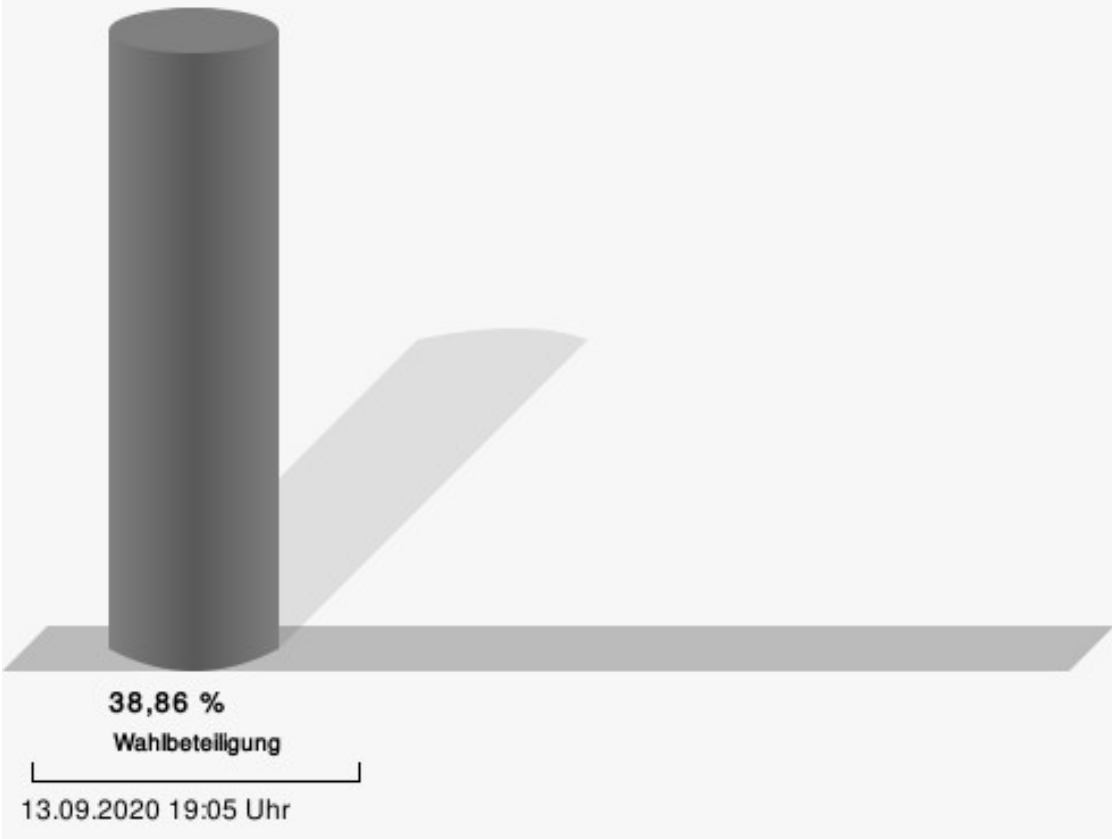
## 203-Gemeindehaus Lieberhausen

	Anzahl	Prozent
Marquardt, CDU	139	52,45 %
Stamm, SPD	41	15,47 %
Teichelmann, GRÜNE	30	11,32 %
Höfler, FDP	15	5,66 %
Çetin, DIE LINKE	2	0,75 %
Rummler, AfD	38	14,34 %



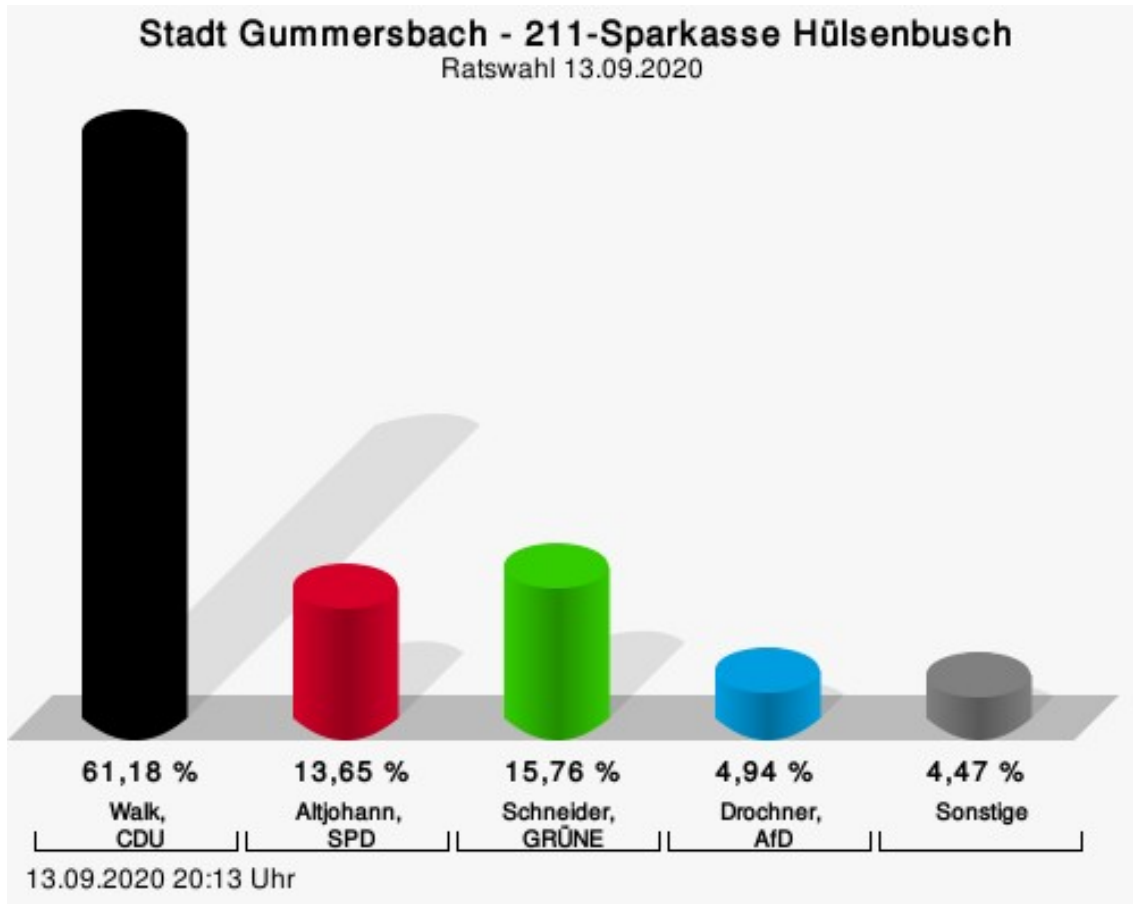
Marquardt, CDU = Jürgen Fritz Marquardt, Christlich Demokratische Union Deutschlands  
 Stamm, SPD = Benjamin Stamm, Sozialdemokratische Partei Deutschlands  
 Teichelmann, GRÜNE = Christian Teichelmann, BÜNDNIS 90/DIE GRÜNEN  
 Rummler, AfD = Bernd Rummler, Alternative für Deutschland

# Wahlbeteiligung



## 211-Sparkasse Hülsebusch

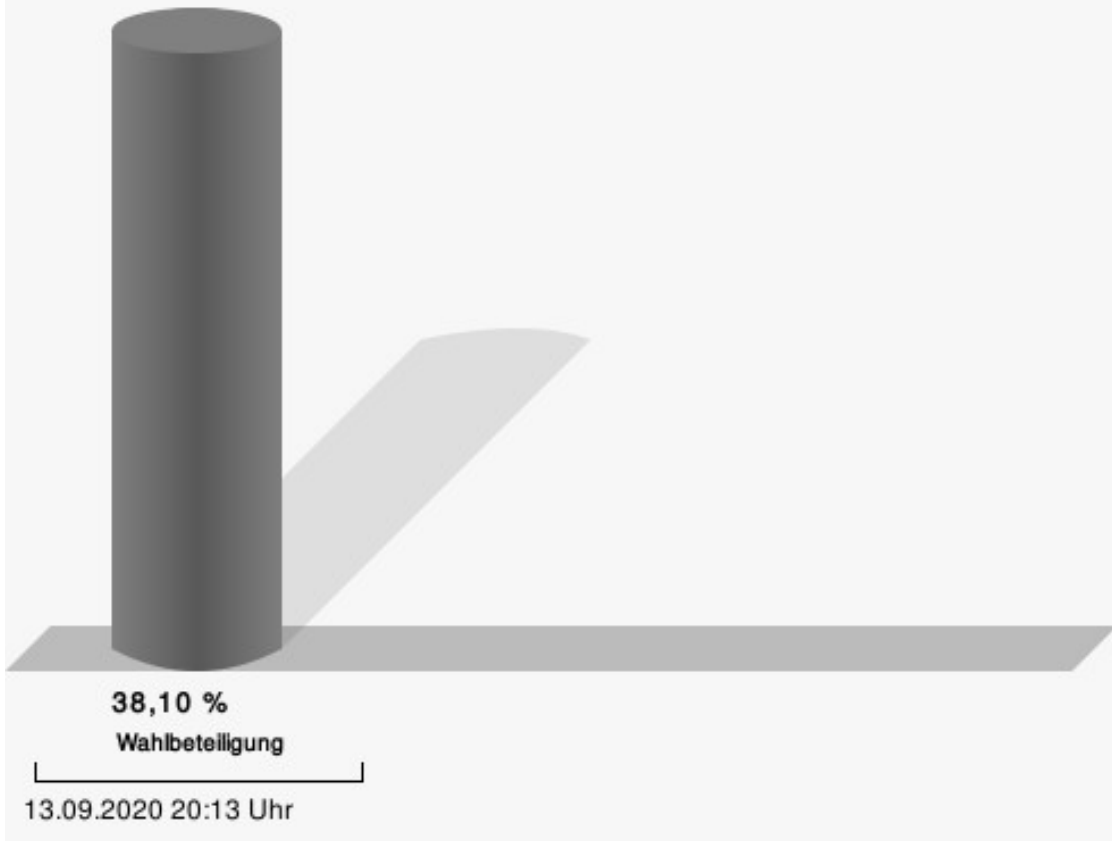
	Anzahl	Prozent
Walk, CDU	260	61,18 %
Altjohann, SPD	58	13,65 %
Schneider, GRÜNE	67	15,76 %
Wagener, FDP	13	3,06 %
Albert, DIE LINKE	6	1,41 %
Drochner, AfD	21	4,94 %



Walk, CDU = Maria Anna Walk, Christlich Demokratische Union Deutschlands  
 Altjohann, SPD = Martin Uwe Altjohann, Sozialdemokratische Partei Deutschlands  
 Schneider, GRÜNE = Bernd Schneider, BÜNDNIS 90/DIE GRÜNEN  
 Drochner, AfD = Stefan Drochner, Alternative für Deutschland

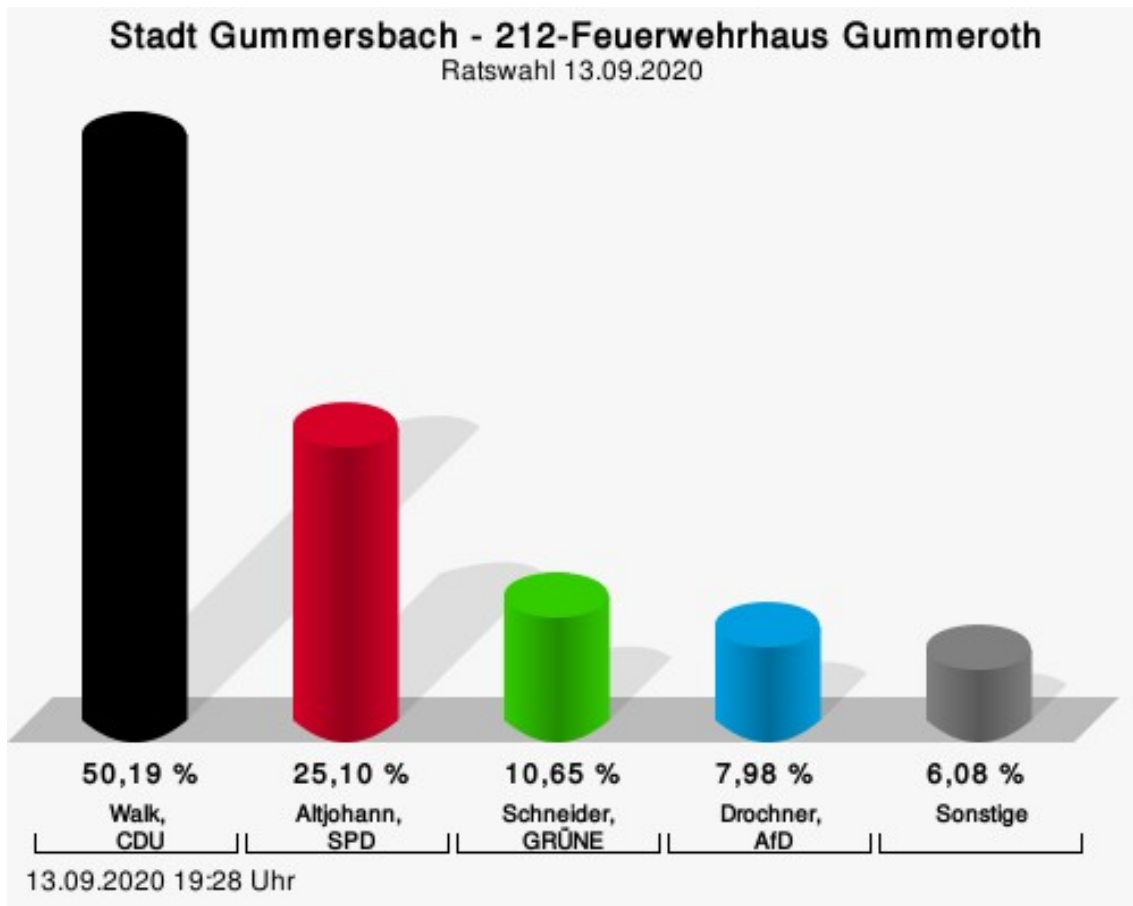


## Wahlbeteiligung



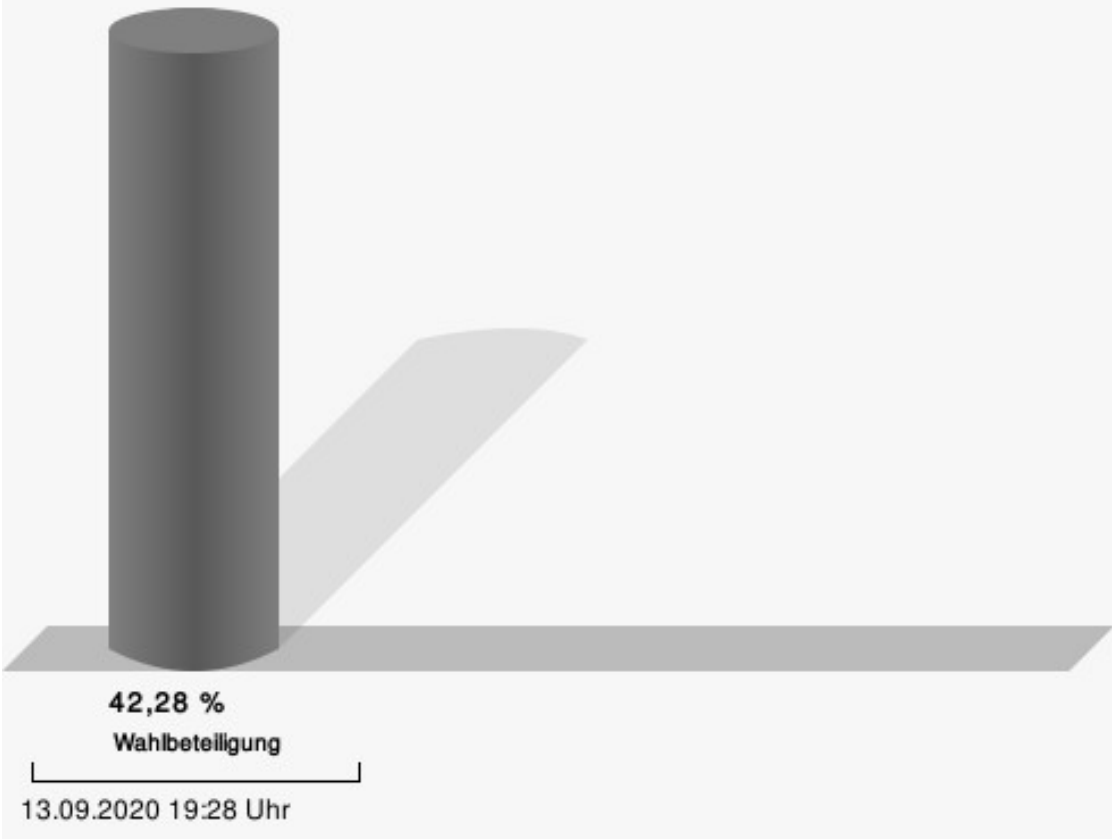
## 212-Feuerwehrhaus Gummeroth

	Anzahl	Prozent
Walk, CDU	132	50,19 %
Altjohann, SPD	66	25,10 %
Schneider, GRÜNE	28	10,65 %
Wagener, FDP	9	3,42 %
Albert, DIE LINKE	7	2,66 %
Drochner, AfD	21	7,98 %



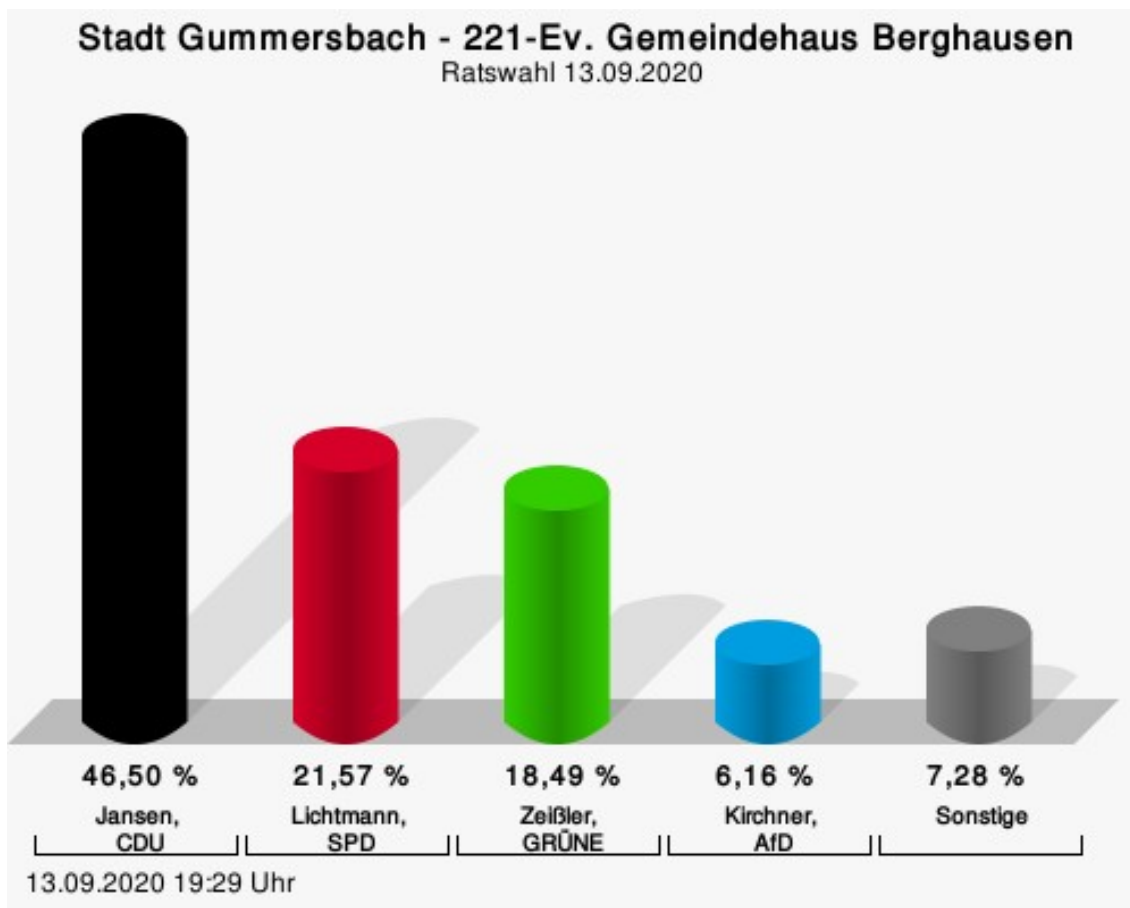
Walk, CDU = Maria Anna Walk, Christlich Demokratische Union Deutschlands  
 Altjohann, SPD = Martin Uwe Altjohann, Sozialdemokratische Partei Deutschlands  
 Schneider, GRÜNE = Bernd Schneider, BÜNDNIS 90/DIE GRÜNEN  
 Drochner, AfD = Stefan Drochner, Alternative für Deutschland

# Wahlbeteiligung



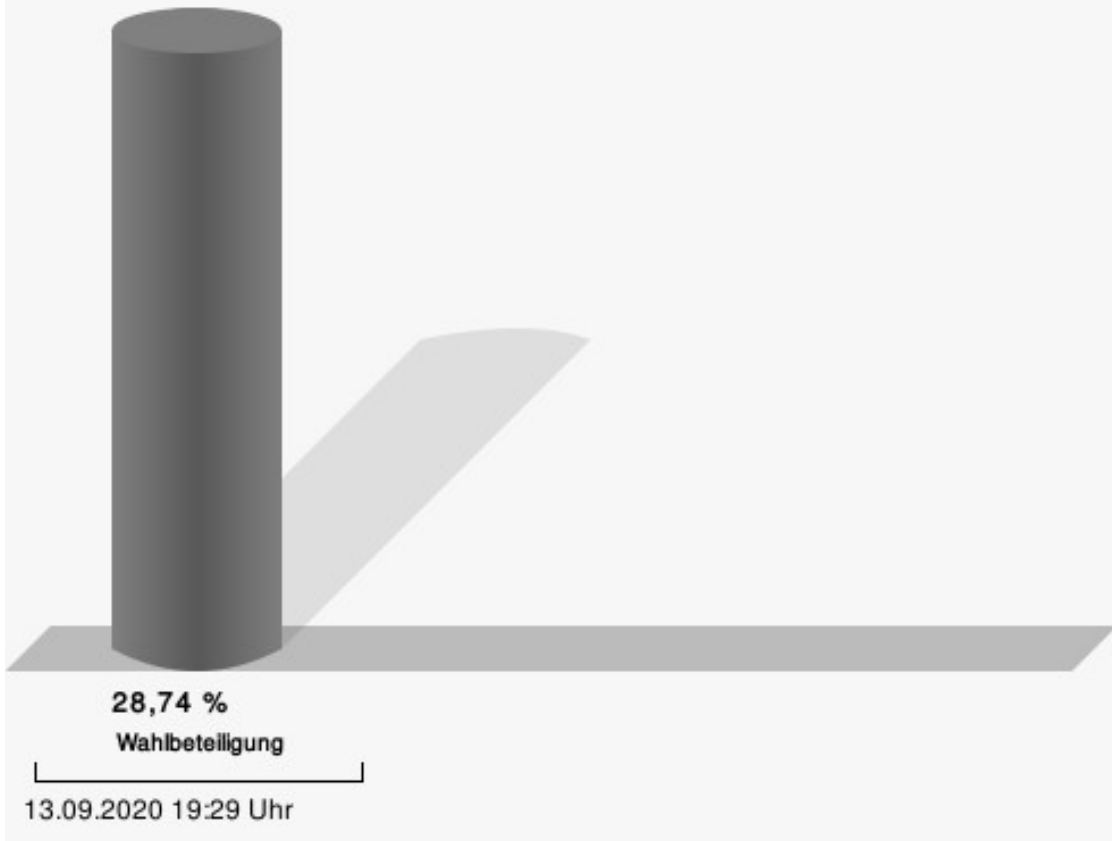
## 221-Ev. Gemeindehaus Berghausen

	Anzahl	Prozent
Jansen, CDU	166	46,50 %
Lichtmann, SPD	77	21,57 %
Zeißler, GRÜNE	66	18,49 %
Schumacher, FDP	12	3,36 %
Agu, DIE LINKE	14	3,92 %
Kirchner, AfD	22	6,16 %



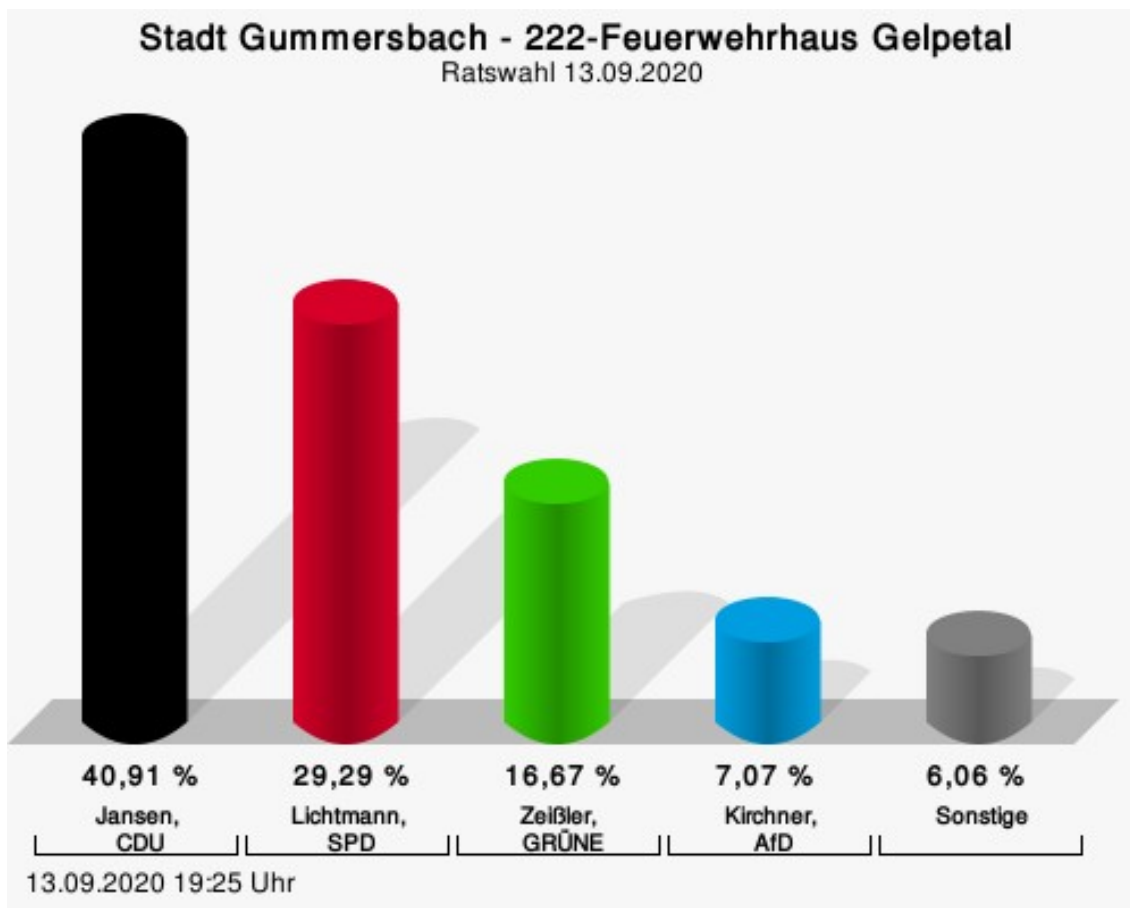
Jansen, CDU = Jörg Jansen, Christlich Demokratische Union Deutschlands  
 Lichtmann, SPD = Sven Lichtmann, Sozialdemokratische Partei Deutschlands  
 Zeißler, GRÜNE = Melanie-Sandra Zeißler, BÜNDNIS 90/DIE GRÜNEN  
 Kirchner, AfD = Helgard Kirchner, Alternative für Deutschland

## Wahlbeteiligung



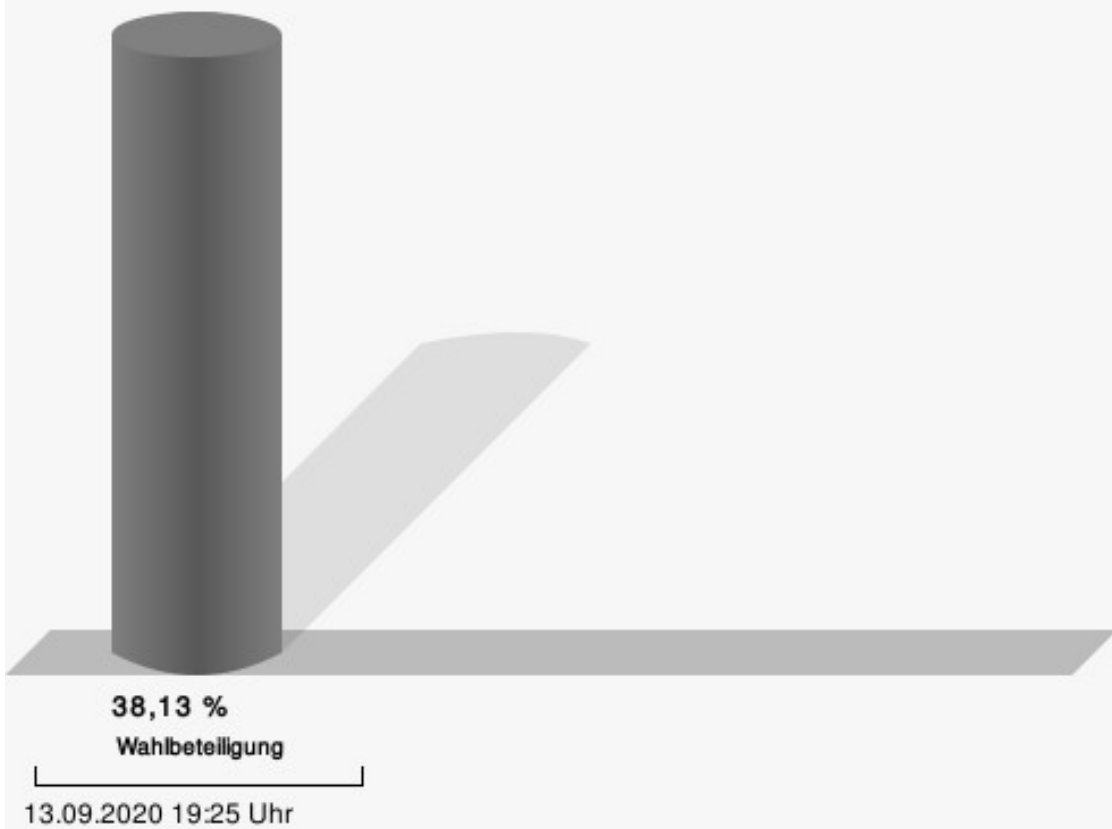
## 222-Feuerwehrhaus Gelpetal

	Anzahl	Prozent
Jansen, CDU	81	40,91 %
Lichtmann, SPD	58	29,29 %
Zeißler, GRÜNE	33	16,67 %
Schumacher, FDP	6	3,03 %
Agu, DIE LINKE	6	3,03 %
Kirchner, AfD	14	7,07 %



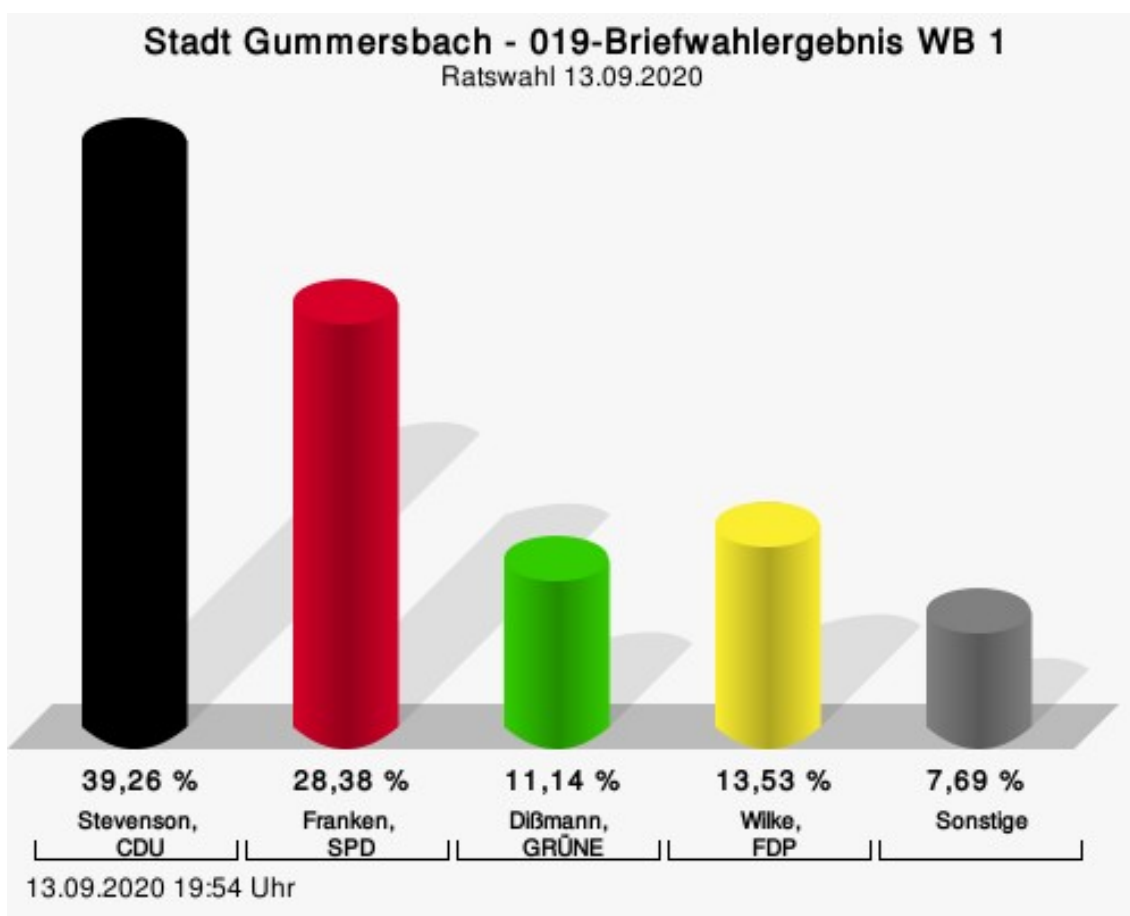
Jansen, CDU = Jörg Jansen, Christlich Demokratische Union Deutschlands  
 Lichtmann, SPD = Sven Lichtmann, Sozialdemokratische Partei Deutschlands  
 Zeißler, GRÜNE = Melanie-Sandra Zeißler, BÜNDNIS 90/DIE GRÜNEN  
 Kirchner, AfD = Helgard Kirchner, Alternative für Deutschland

## Wahlbeteiligung



## 019-Briefwahlergebnis WB 1

	Anzahl	Prozent
Stevenson, CDU	148	39,26 %
Franken, SPD	107	28,38 %
Dißmann, GRÜNE	42	11,14 %
Wilke, FDP	51	13,53 %
Jenders, DIE LINKE	12	3,18 %
Sturm, AfD	11	2,92 %
Kind, Die PARTEI	6	1,59 %



Stevenson, CDU = Claudia Anette Stevenson, Christlich Demokratische Union Deutschlands

Franken, SPD = Michael Franken, Sozialdemokratische Partei Deutschlands

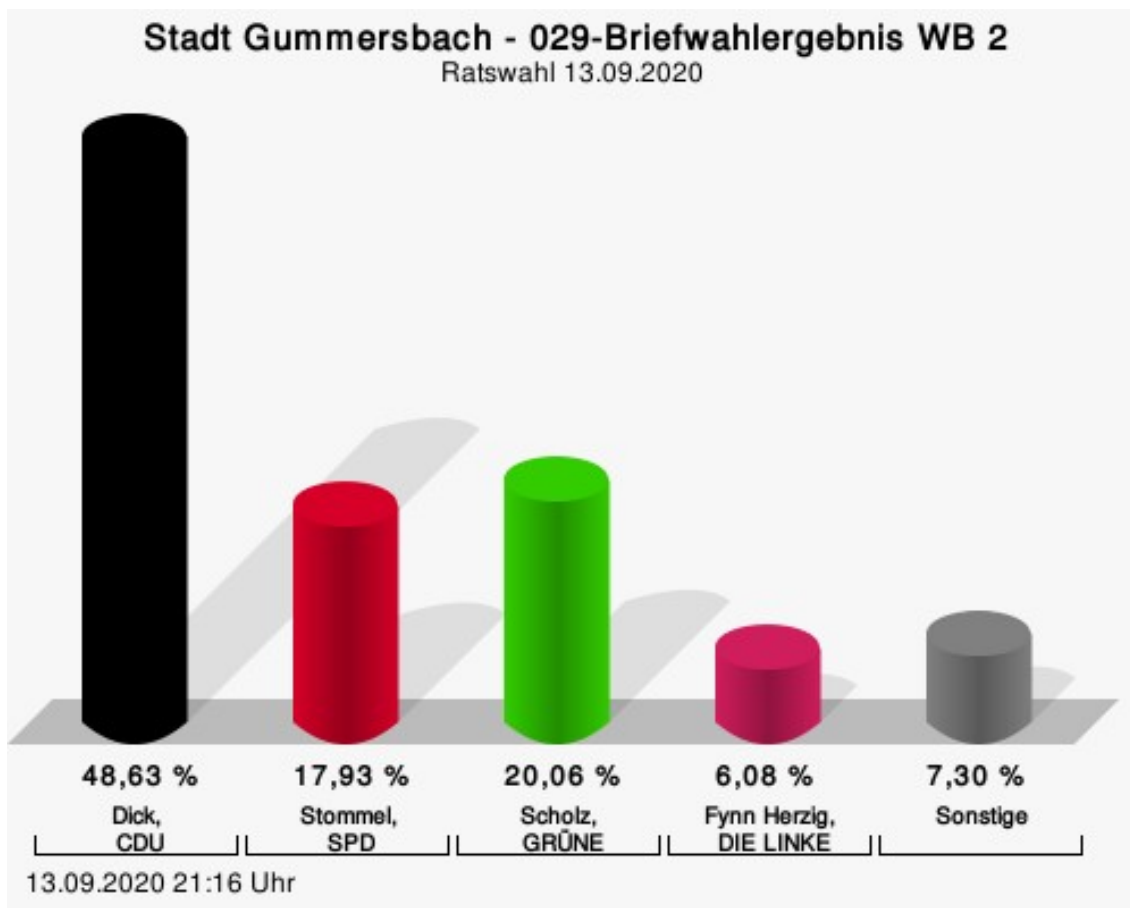
Dißmann, GRÜNE = Andreas Dißmann, BÜNDNIS 90/DIE GRÜNEN

Wilke, FDP = Elke Wilke, Freie Demokratische Partei



## 029-Briefwahlergebnis WB 2

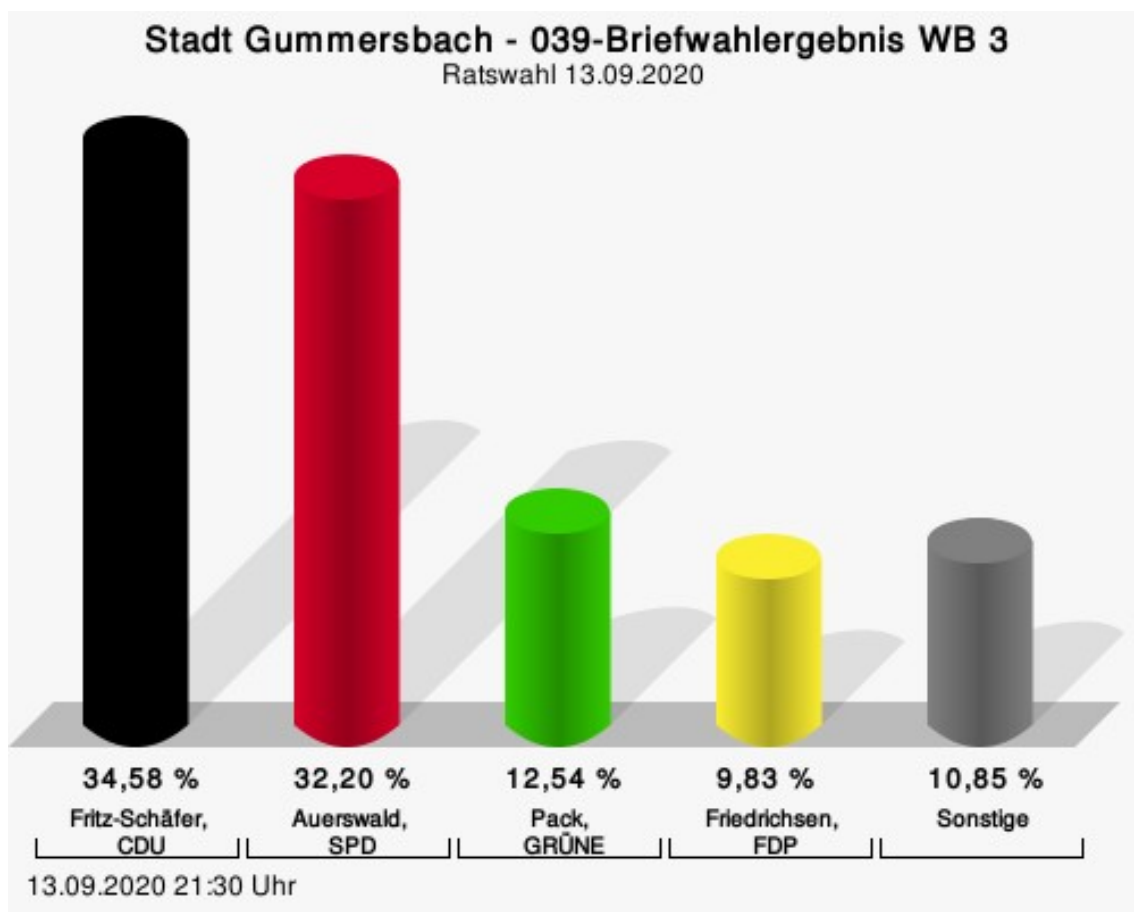
	Anzahl	Prozent
Dick, CDU	160	48,63 %
Stommel, SPD	59	17,93 %
Scholz, GRÜNE	66	20,06 %
Reinhardt, FDP	15	4,56 %
Herzig, DIE LINKE	20	6,08 %
Stephan, AfD	9	2,74 %



Dick, CDU = Kurt Uwe Dick, Christlich Demokratische Union Deutschlands  
 Stommel, SPD = Torsten Stommel, Sozialdemokratische Partei Deutschlands  
 Scholz, GRÜNE = Joachim Scholz, BÜNDNIS 90/DIE GRÜNEN

## 039-Briefwahlergebnis WB 3

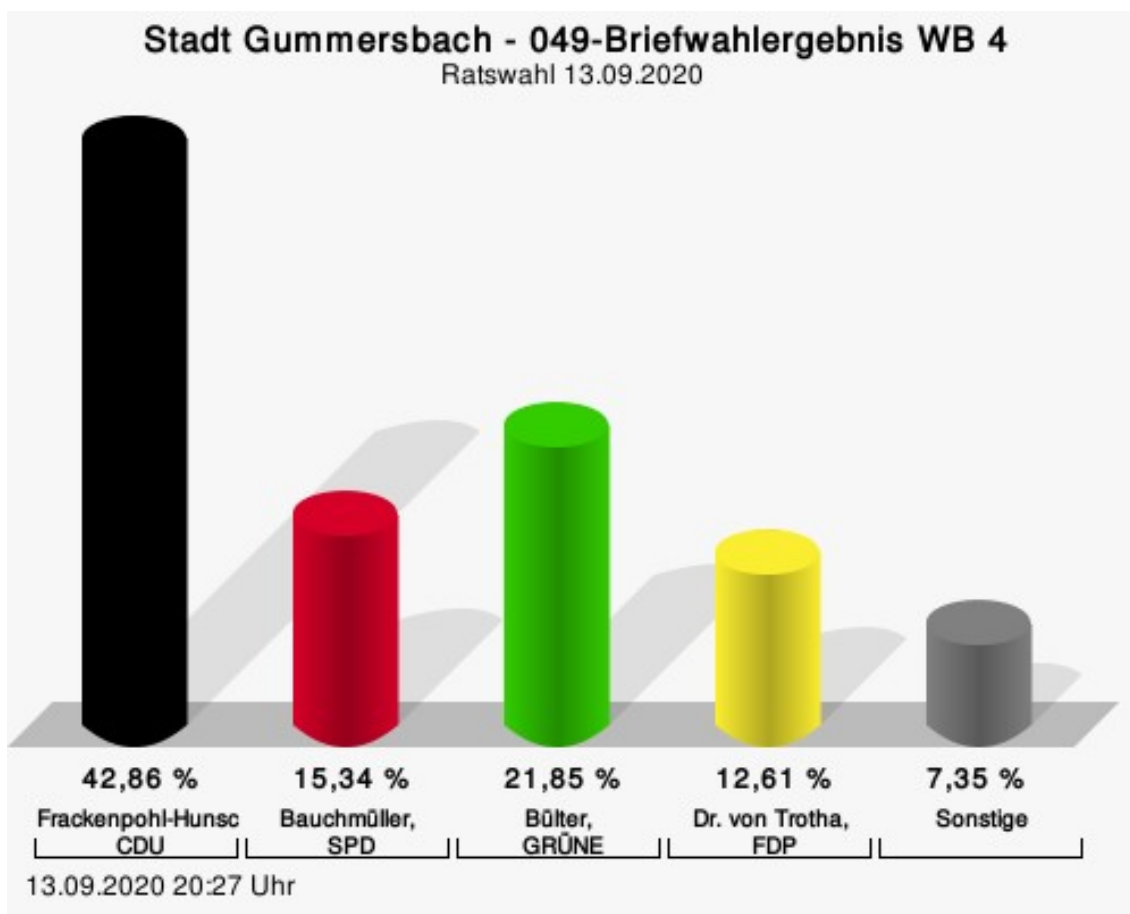
	Anzahl	Prozent
Fritz-Schäfer, CDU	102	34,58 %
Auerswald, SPD	95	32,20 %
Pack, GRÜNE	37	12,54 %
Friedrichsen, FDP	29	9,83 %
Kocyigit, DIE LINKE	12	4,07 %
Reibold, AfD	11	3,73 %
Koentges, Die PARTEI	9	3,05 %



Fritz-Schäfer, CDU = Ute Fritz-Schäfer, Christlich Demokratische Union Deutschlands  
 Auerswald, SPD = Helga Katharina Auerswald, Sozialdemokratische Partei Deutschlands  
 Pack, GRÜNE = Wolfgang Pack, BÜNDNIS 90/DIE GRÜNEN  
 Friedrichsen, FDP = Julia Friedrichsen, Freie Demokratische Partei

## 049-Briefwahlergebnis WB 4

	Anzahl	Prozent
Frackepohl-Hunscher, CDU	204	42,86 %
Bauchmüller, SPD	73	15,34 %
Bülter, GRÜNE	104	21,85 %
Dr. von Trotha, FDP	60	12,61 %
Peetz, DIE LINKE	9	1,89 %
Fahrig, AfD	15	3,15 %
Groebe, Die PARTEI	11	2,31 %



Frackepohl-Hunscher, CDU = Bärbel Ruth Frackepohl-Hunscher, Christlich Demokratische Union Deutschlands

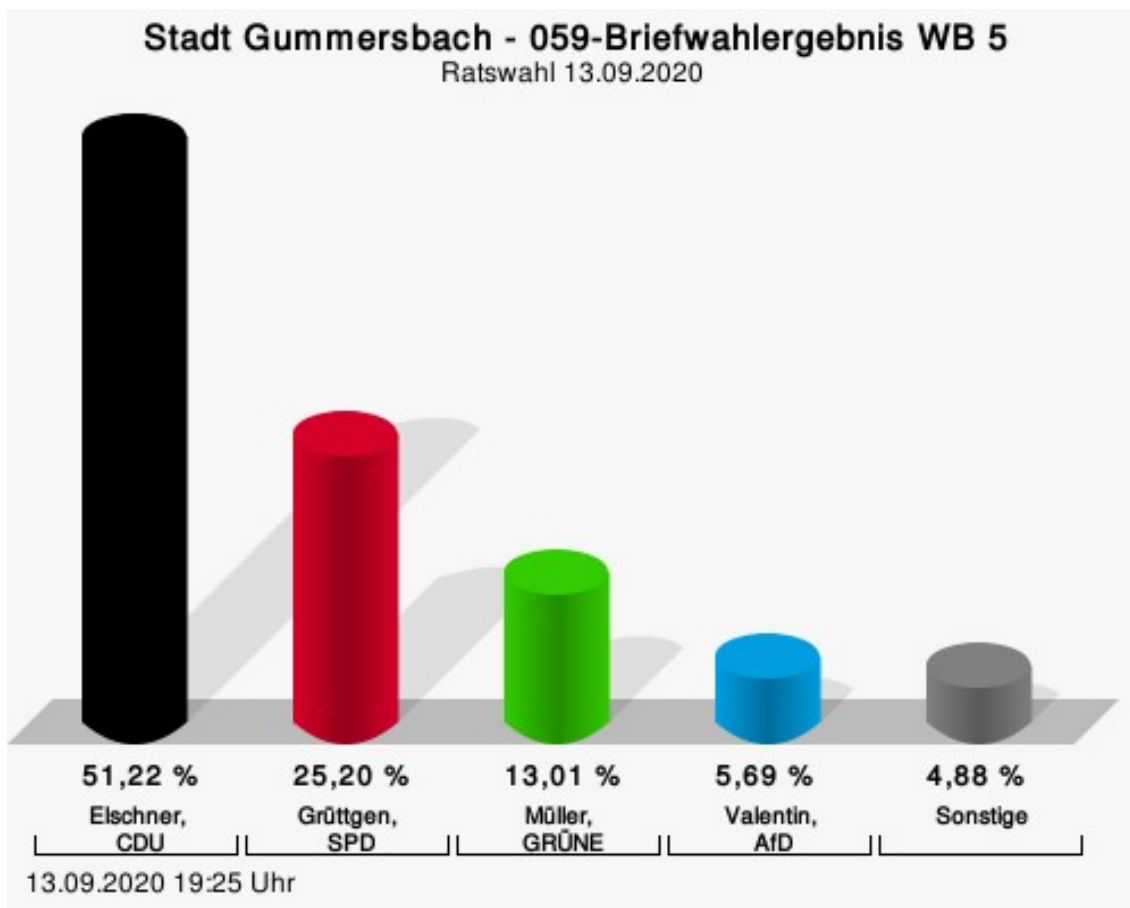
Bauchmüller, SPD = Robert Bauchmüller, Sozialdemokratische Partei Deutschlands

Bülter, GRÜNE = Gabriele Bülter, BÜNDNIS 90/DIE GRÜNEN

Dr. von Trotha, FDP = Dr. Ulrich von Trotha, Freie Demokratische Partei

## 059-Briefwahlergebnis WB 5

	Anzahl	Prozent
Elschner, CDU	63	51,22 %
Grüttgen, SPD	31	25,20 %
Müller, GRÜNE	16	13,01 %
Dr. Priesmeier, FDP	3	2,44 %
Pawlowski, DIE LINKE	3	2,44 %
Valentin, AfD	7	5,69 %



Elschner, CDU = Reinhard Elschner, Christlich Demokratische Union Deutschlands

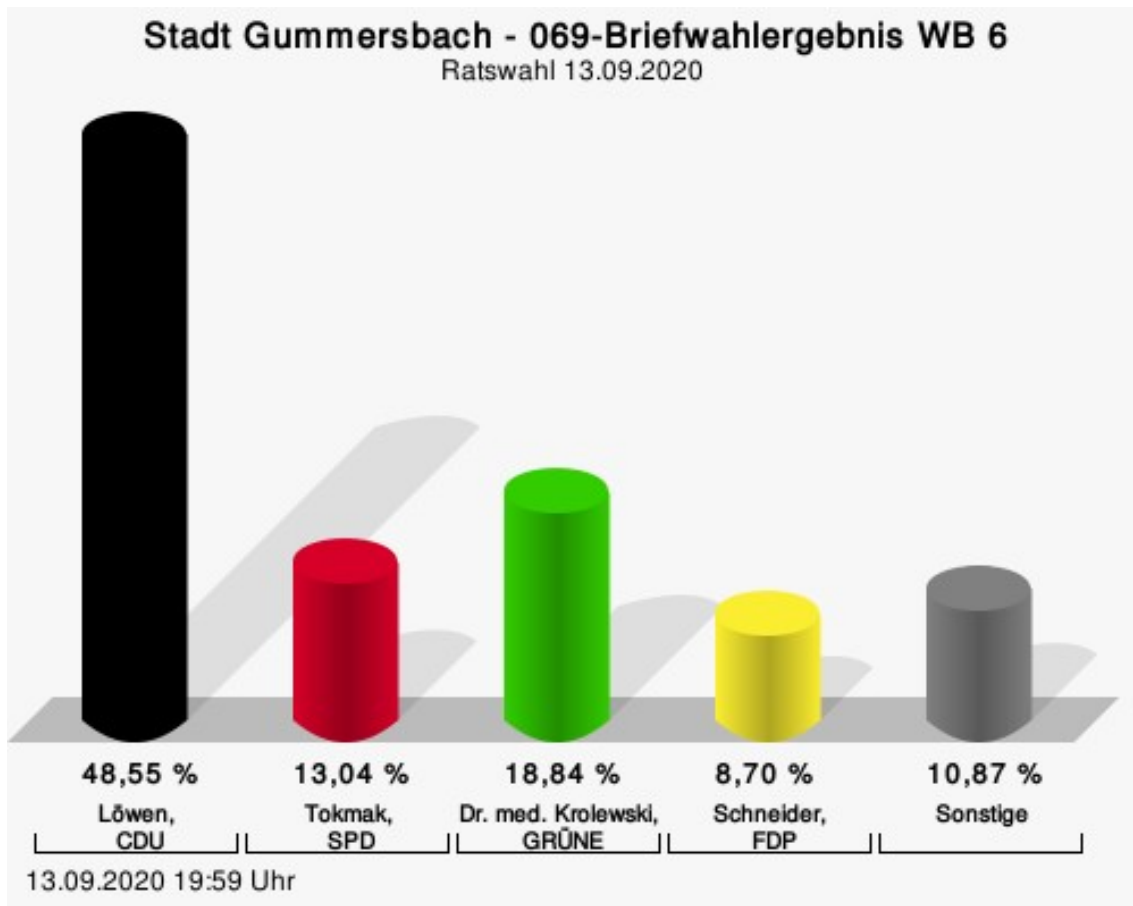
Grüttgen, SPD = Kathrin Grüttgen, Sozialdemokratische Partei Deutschlands

Müller, GRÜNE = Gabriele Müller, BÜNDNIS 90/DIE GRÜNEN

Valentin, AfD = Susanne Valentin, Alternative für Deutschland

## 069-Briefwahlergebnis WB 6

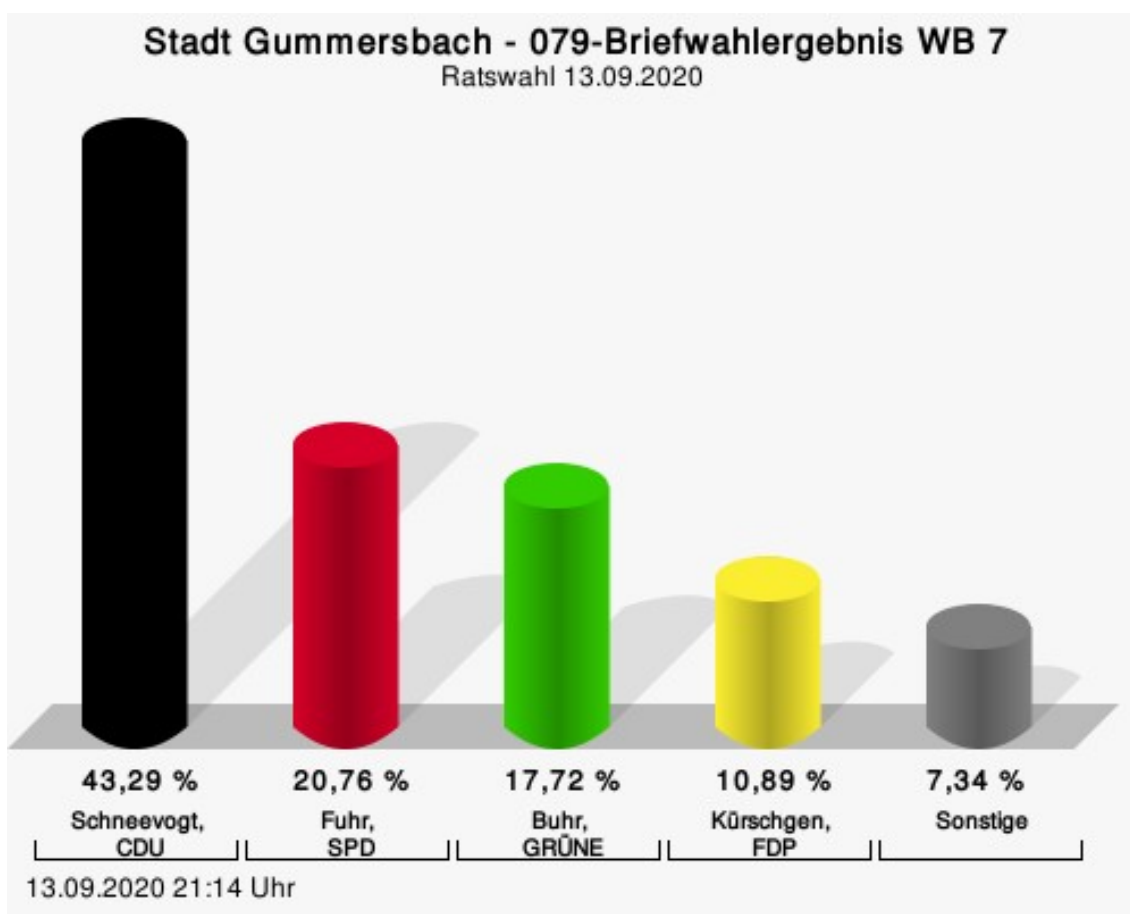
	Anzahl	Prozent
Löwen, CDU	67	48,55 %
Tokmak, SPD	18	13,04 %
Dr. med. Krolewski, GRÜNE	26	18,84 %
Schneider, FDP	12	8,70 %
Özçelik, DIE LINKE	5	3,62 %
Frede, AfD	10	7,25 %



Löwen, CDU = Jakob Löwen, Christlich Demokratische Union Deutschlands  
 Tokmak, SPD = Haydar Tokmak, Sozialdemokratische Partei Deutschlands  
 Dr. med. Krolewski, GRÜNE = Dr. med. Ralph Krolewski, BÜNDNIS 90/DIE GRÜNEN  
 Schneider, FDP = Erik Schneider, Freie Demokratische Partei

## 079-Briefwahlergebnis WB 7

	Anzahl	Prozent
Schneevogt, CDU	171	43,29 %
Fuhr, SPD	82	20,76 %
Buhr, GRÜNE	70	17,72 %
Kürschgen, FDP	43	10,89 %
Czerny, DIE LINKE	13	3,29 %
Valentin, AfD	13	3,29 %
Schneider, Die PARTEI	3	0,76 %



Schneevogt, CDU = Uwe Josef Schneevogt, Christlich Demokratische Union Deutschlands

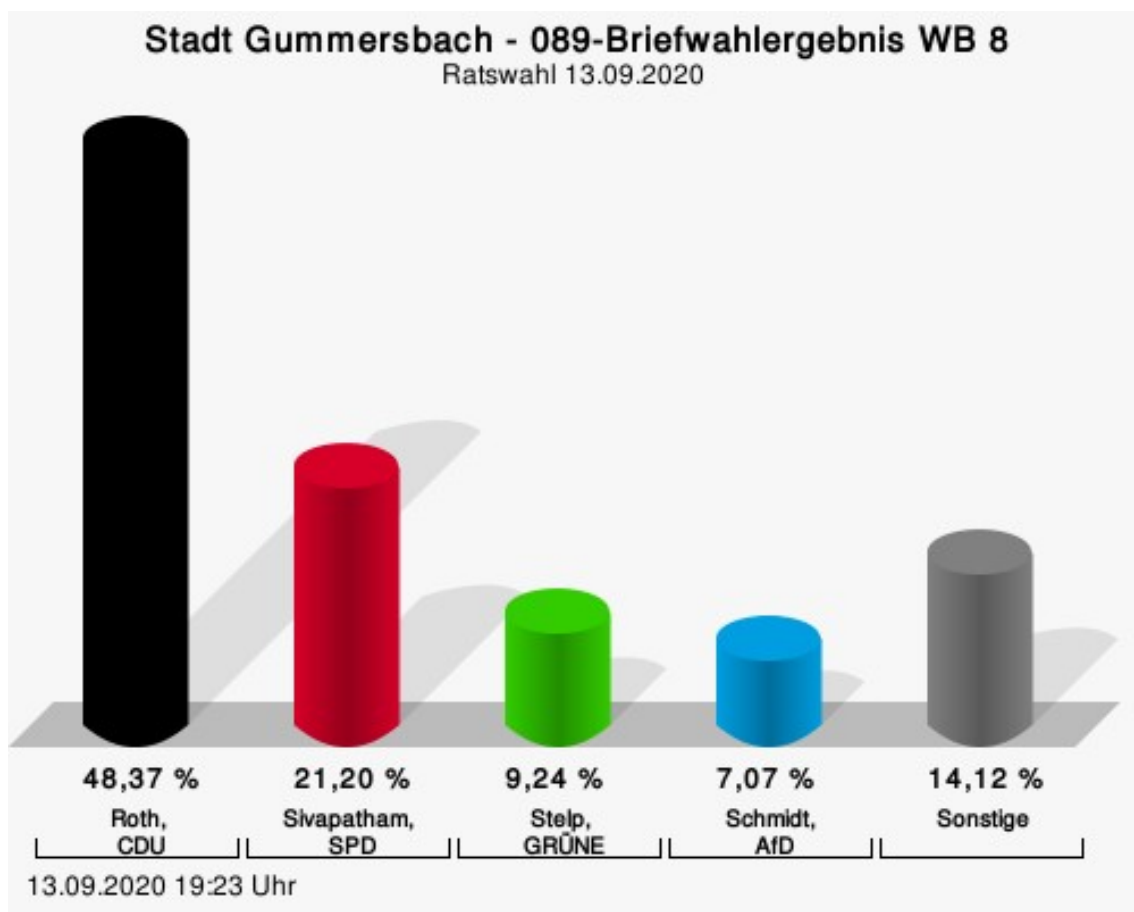
Fuhr, SPD = Marion Fuhr, Sozialdemokratische Partei Deutschlands

Buhr, GRÜNE = Uwe Buhr, BÜNDNIS 90/DIE GRÜNEN

Kürschgen, FDP = Barbara Kürschgen, Freie Demokratische Partei

## 089-Briefwahlergebnis WB 8

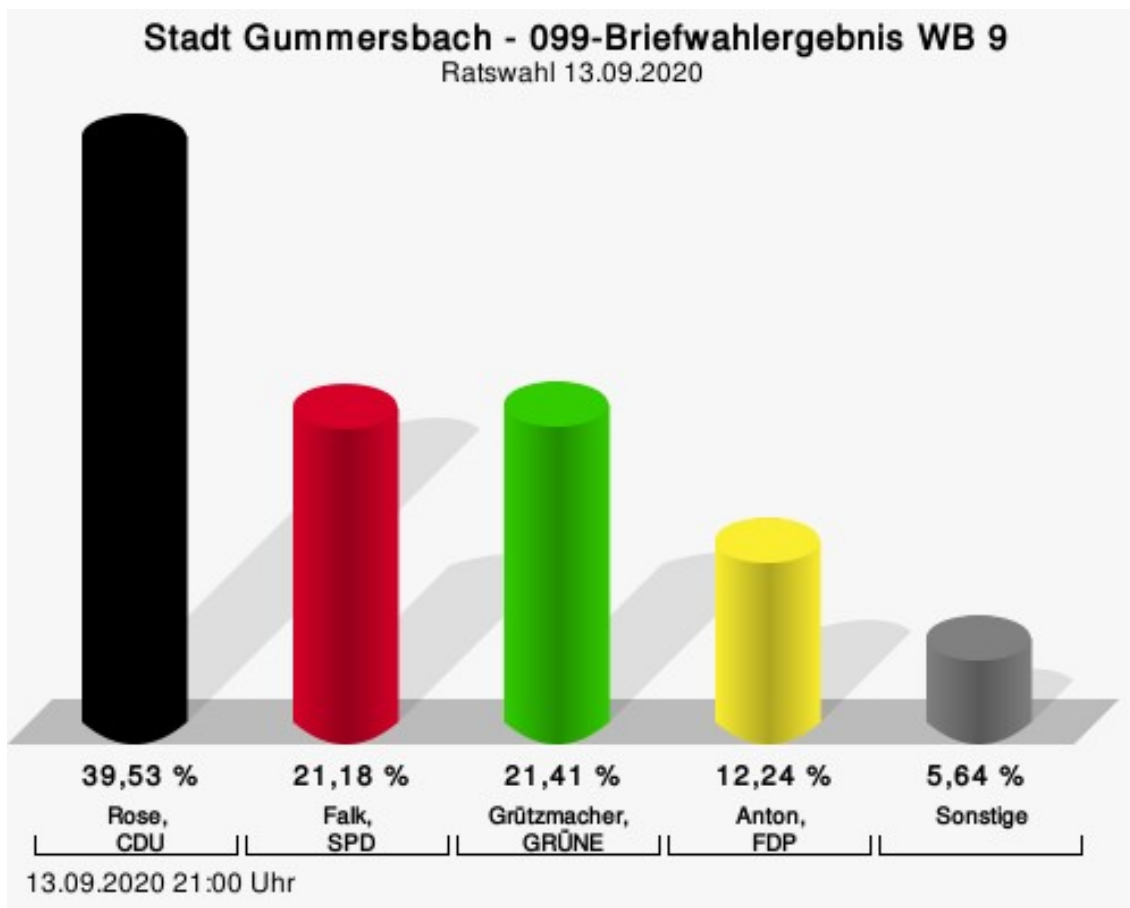
	Anzahl	Prozent
Roth, CDU	89	48,37 %
Sivapatham, SPD	39	21,20 %
Stelp, GRÜNE	17	9,24 %
Ates, FDP	9	4,89 %
Agu, DIE LINKE	10	5,43 %
Schmidt, AfD	13	7,07 %
Faßbender, Die PARTEI	7	3,80 %



Roth, CDU = Edith Katharina Roth, Christlich Demokratische Union Deutschlands  
 Sivapatham, SPD = Sivanujan Sivapatham, Sozialdemokratische Partei Deutschlands  
 Stelp, GRÜNE = Jan-Peter Stelp, BÜNDNIS 90/DIE GRÜNEN  
 Schmidt, AfD = Carsten Schmidt, Alternative für Deutschland

## 099-Briefwahlergebnis WB 9

	Anzahl	Prozent
Rose, CDU	168	39,53 %
Falk, SPD	90	21,18 %
Grützmaker, GRÜNE	91	21,41 %
Anton, FDP	52	12,24 %
Dittmar, DIE LINKE	12	2,82 %
Saurien, AfD	12	2,82 %

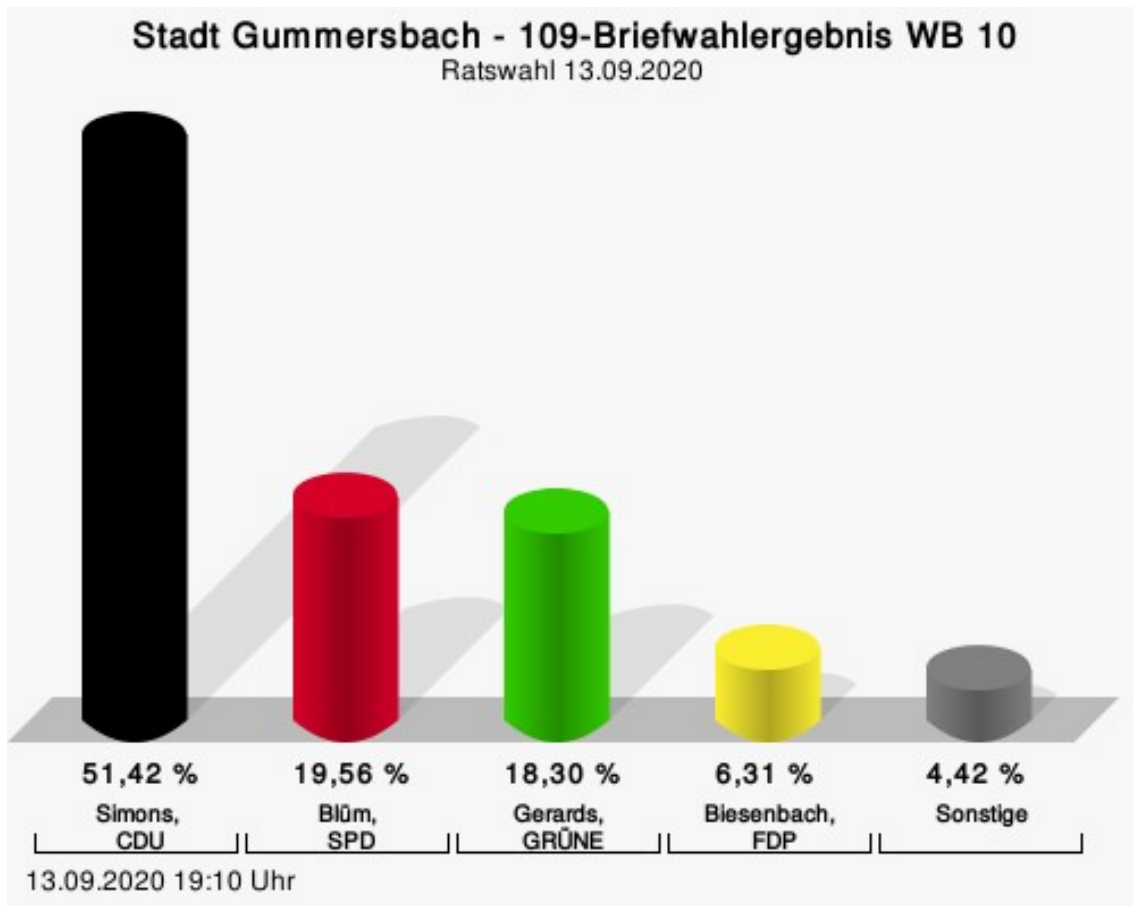


Rose, CDU = Björn Rose, Christlich Demokratische Union Deutschlands  
 Falk, SPD = Sven Markus Falk, Sozialdemokratische Partei Deutschlands  
 Grützmaker, GRÜNE = Sabine Grützmaker, BÜNDNIS 90/DIE GRÜNEN  
 Anton, FDP = Ursula Anton, Freie Demokratische Partei



## 109-Briefwahlergebnis WB 10

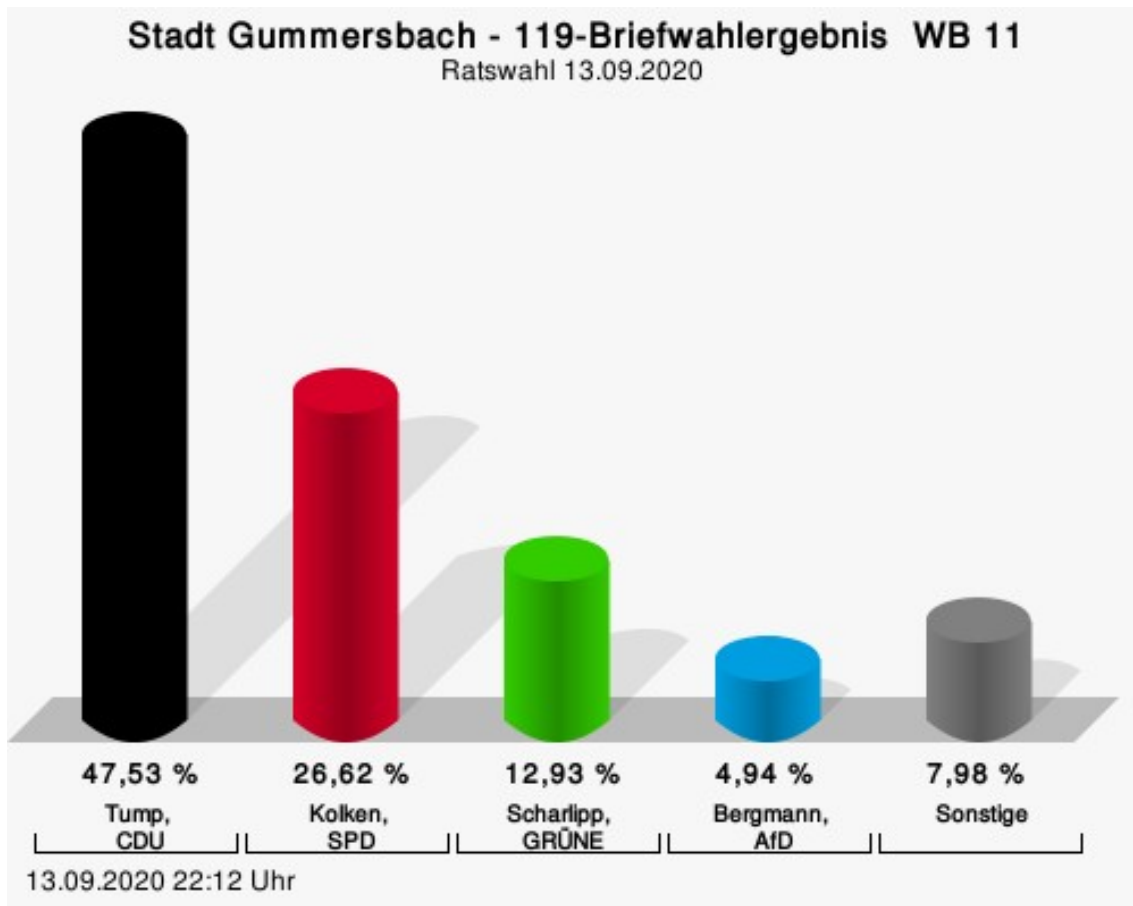
	Anzahl	Prozent
Simons, CDU	163	51,42 %
Blüm, SPD	62	19,56 %
Gerards, GRÜNE	58	18,30 %
Biesenbach, FDP	20	6,31 %
Agu, DIE LINKE	3	0,95 %
Orsech, AfD	11	3,47 %



Simons, CDU = Jan Simons, Christlich Demokratische Union Deutschlands  
 Blüm, SPD = Axel Blüm, Sozialdemokratische Partei Deutschlands  
 Gerards, GRÜNE = Konrad Gerards, BÜNDNIS 90/DIE GRÜNEN  
 Biesenbach, FDP = Gerhard Biesenbach, Freie Demokratische Partei

## 119-Briefwahlergebnis WB 11

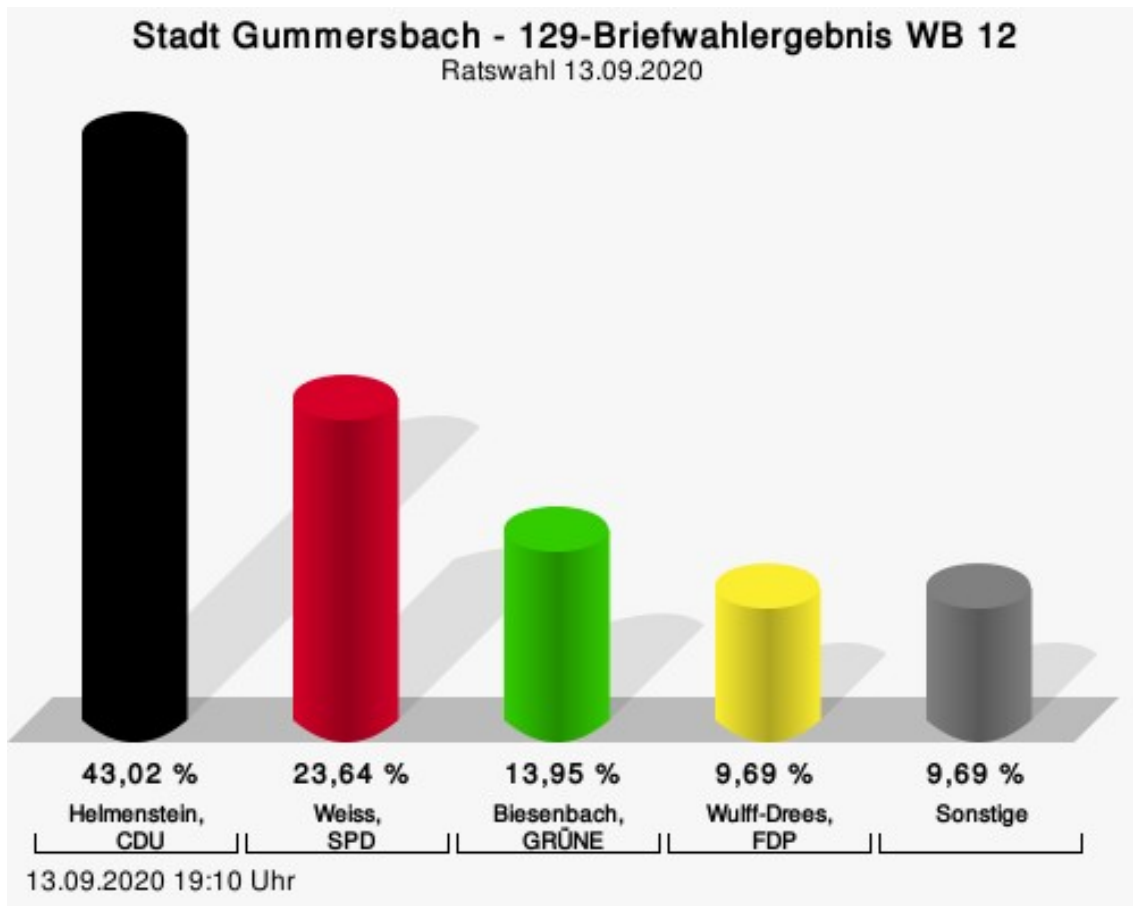
	Anzahl	Prozent
Tump, CDU	125	47,53 %
Kolken, SPD	70	26,62 %
Scharlipp, GRÜNE	34	12,93 %
Thielen, FDP	11	4,18 %
Schmidtpott, DIE LINKE	10	3,80 %
Bergmann, AfD	13	4,94 %



Tump, CDU = Joachim Tump, Christlich Demokratische Union Deutschlands  
 Kolken, SPD = Oliver Kolken, Sozialdemokratische Partei Deutschlands  
 Scharlipp, GRÜNE = Christine Scharlipp, BÜNDNIS 90/DIE GRÜNEN  
 Bergmann, AfD = Friedrich Bergmann, Alternative für Deutschland

## 129-Briefwahlergebnis WB 12

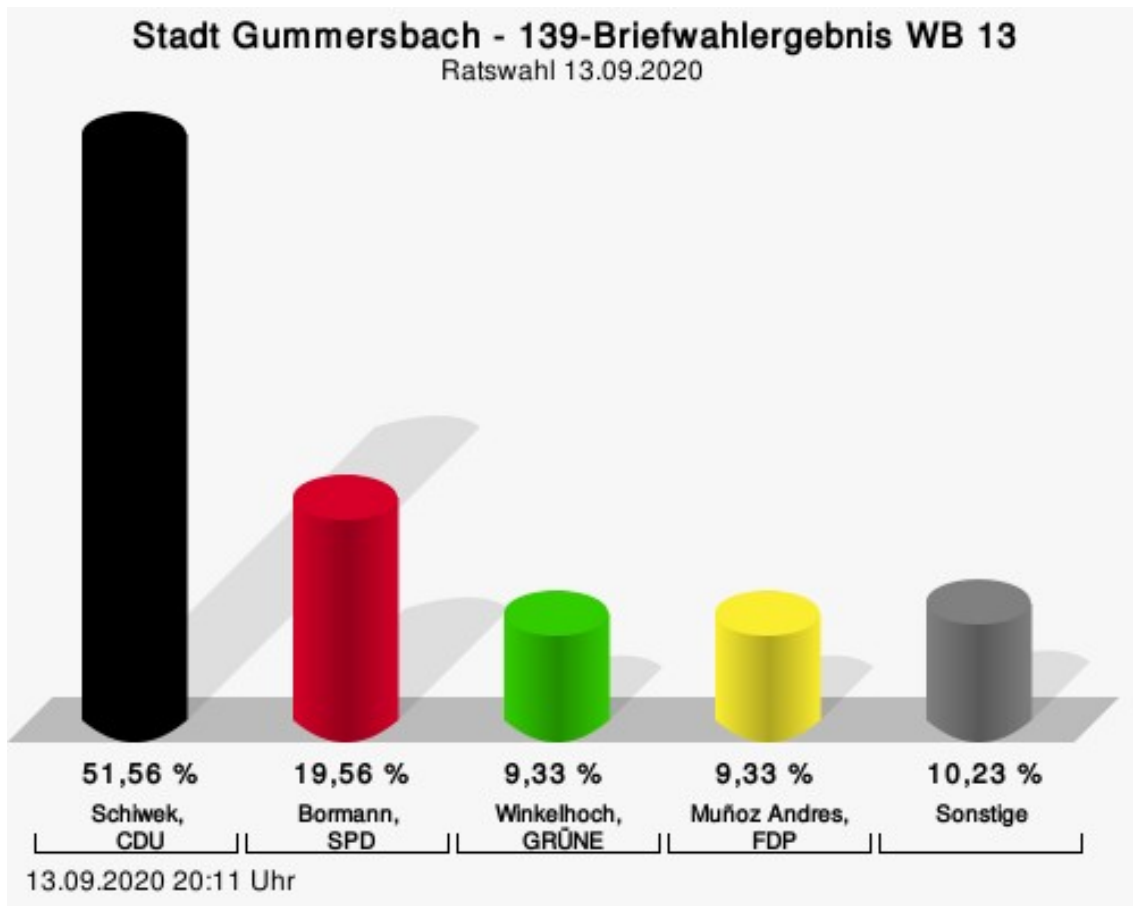
	Anzahl	Prozent
Helmenstein, CDU	111	43,02 %
Weiss, SPD	61	23,64 %
Biesenbach, GRÜNE	36	13,95 %
Wulff-Drees, FDP	25	9,69 %
Czerny-Goerigk, DIE LINKE	12	4,65 %
Degner, AfD	13	5,04 %



Helmenstein, CDU = Dirk Helmenstein, Christlich Demokratische Union Deutschlands  
 Weiss, SPD = Christian Weiss, Sozialdemokratische Partei Deutschlands  
 Biesenbach, GRÜNE = Roswitha Biesenbach, BÜNDNIS 90/DIE GRÜNEN  
 Wulff-Drees, FDP = Ulrike Wulff-Drees, Freie Demokratische Partei

## 139-Briefwahlergebnis WB 13

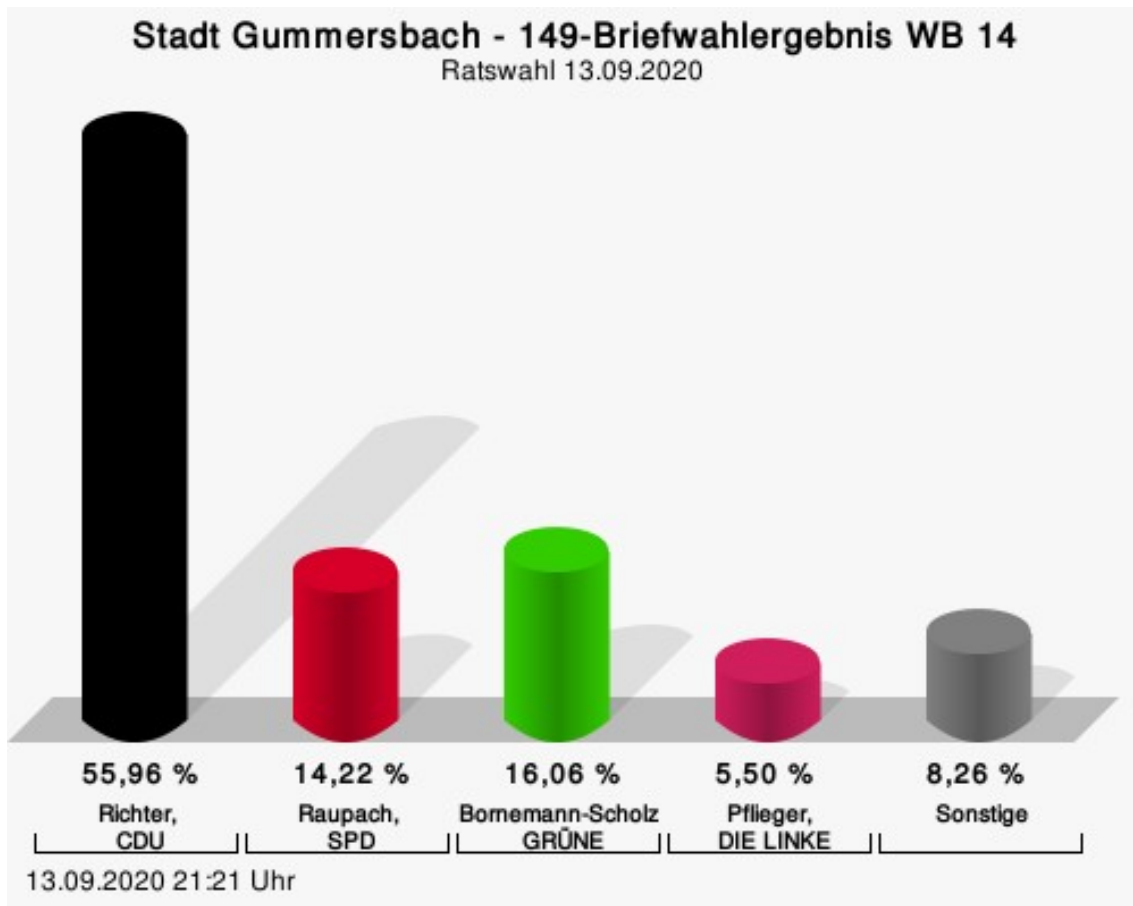
	Anzahl	Prozent
Schiwek, CDU	116	51,56 %
Bormann, SPD	44	19,56 %
Winkelhoch, GRÜNE	21	9,33 %
Muñoz Andres, FDP	21	9,33 %
Johanns, DIE LINKE	8	3,56 %
Palm, AfD	15	6,67 %



Schiwek, CDU = Karl-Otto Schiwek, Christlich Demokratische Union Deutschlands  
 Bormann, SPD = Inga Bormann, Sozialdemokratische Partei Deutschlands  
 Winkelhoch, GRÜNE = Fritz Lothar Winkelhoch, BÜNDNIS 90/DIE GRÜNEN  
 Muñoz Andres, FDP = Tim Muñoz Andres, Freie Demokratische Partei

## 149-Briefwahlergebnis WB 14

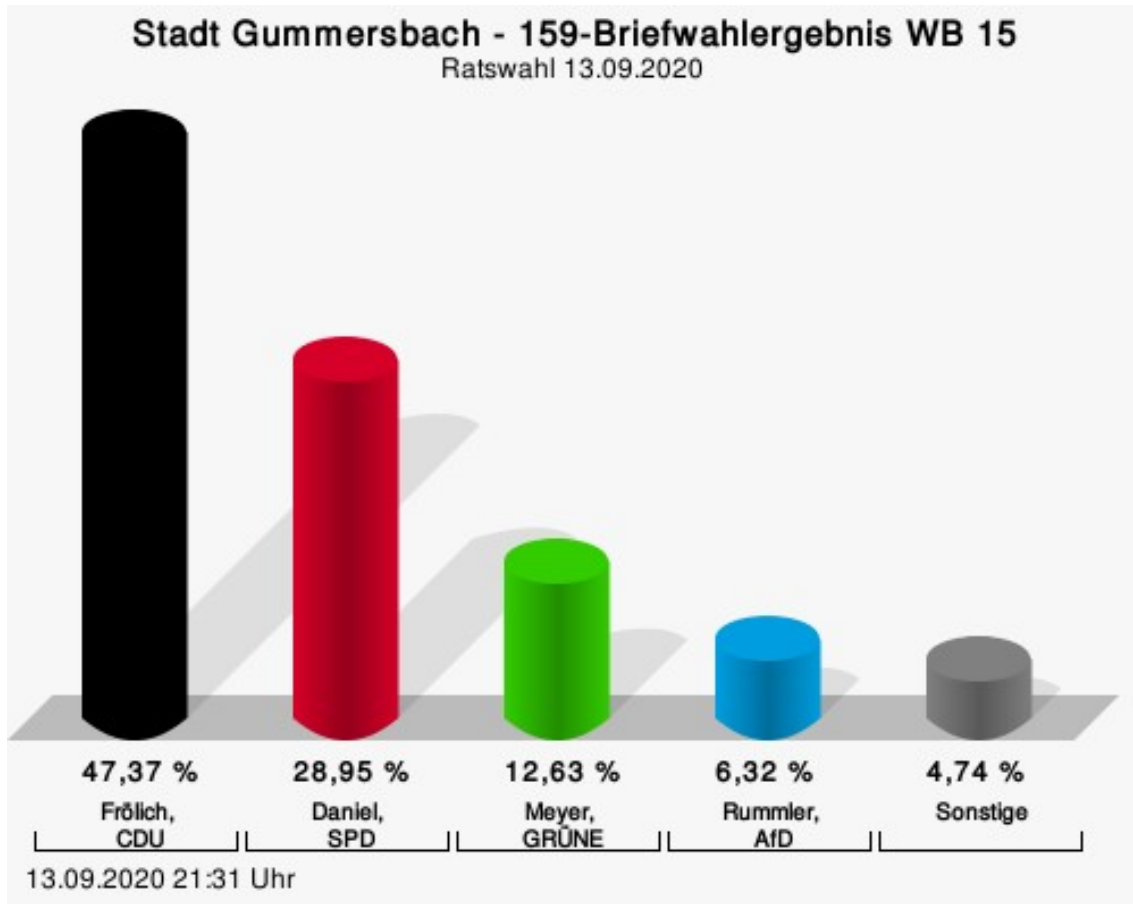
	Anzahl	Prozent
Richter, CDU	122	55,96 %
Raupach, SPD	31	14,22 %
Bornemann-Scholz, GRÜNE	35	16,06 %
Molitor, FDP	8	3,67 %
Pfleger, DIE LINKE	12	5,50 %
Spisla, AfD	10	4,59 %



Richter, CDU = Karl-Heinz Richter, Christlich Demokratische Union Deutschlands  
 Raupach, SPD = Elisabeth Raupach, Sozialdemokratische Partei Deutschlands  
 Bornemann-Scholz, GRÜNE = Elke Bornemann-Scholz, BÜNDNIS 90/DIE GRÜNEN  
 Pfleger, DIE LINKE = Marc André Pfleger, DIE LINKE

## 159-Briefwahlergebnis WB 15

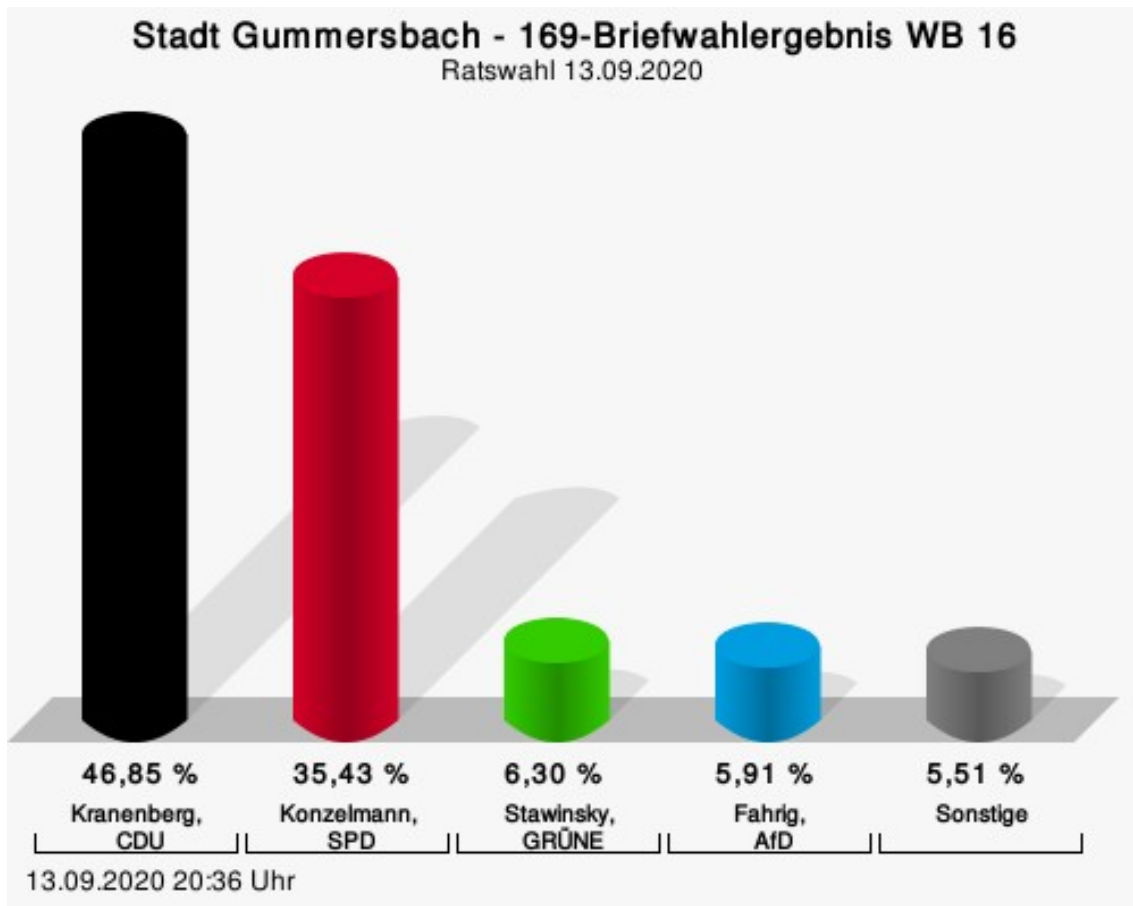
	Anzahl	Prozent
Frölich, CDU	90	47,37 %
Daniel, SPD	55	28,95 %
Meyer, GRÜNE	24	12,63 %
Theurer, FDP	6	3,16 %
Düzyar, DIE LINKE	3	1,58 %
Rummler, AfD	12	6,32 %



Frölich, CDU = Bastian Frölich, Christlich Demokratische Union Deutschlands  
 Daniel, SPD = Gert Alfred Daniel, Sozialdemokratische Partei Deutschlands  
 Meyer, GRÜNE = Hans-Jürgen Meyer, BÜNDNIS 90/DIE GRÜNEN  
 Rummler, AfD = Christina Rummler, Alternative für Deutschland

## 169-Briefwahlergebnis WB 16

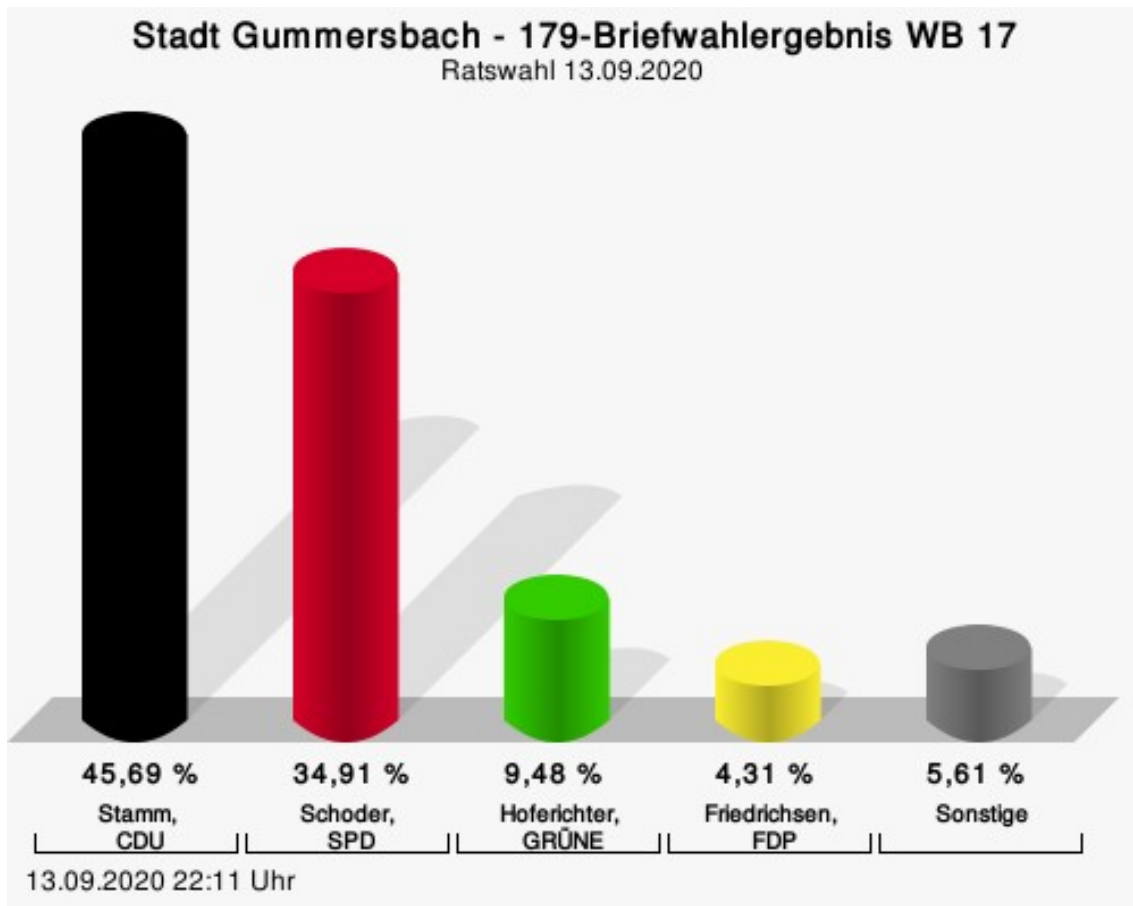
	Anzahl	Prozent
Kranenberg, CDU	119	46,85 %
Konzelmann, SPD	90	35,43 %
Stawinsky, GRÜNE	16	6,30 %
Wimmer, FDP	8	3,15 %
Aydin, DIE LINKE	6	2,36 %
Fahrig, AfD	15	5,91 %



Kranenberg, CDU = Volker Kranenberg, Christlich Demokratische Union Deutschlands  
 Konzelmann, SPD = Thorsten Konzelmann, Sozialdemokratische Partei Deutschlands  
 Stawinsky, GRÜNE = Christian Stawinsky, BÜNDNIS 90/DIE GRÜNEN  
 Fahrig, AfD = Doris Fahrig, Alternative für Deutschland

## 179-Briefwahlergebnis WB 17

	Anzahl	Prozent
Stamm, CDU	106	45,69 %
Schoder, SPD	81	34,91 %
Hoferichter, GRÜNE	22	9,48 %
Friedrichsen, FDP	10	4,31 %
Aydin, DIE LINKE	7	3,02 %
Birker, AfD	6	2,59 %

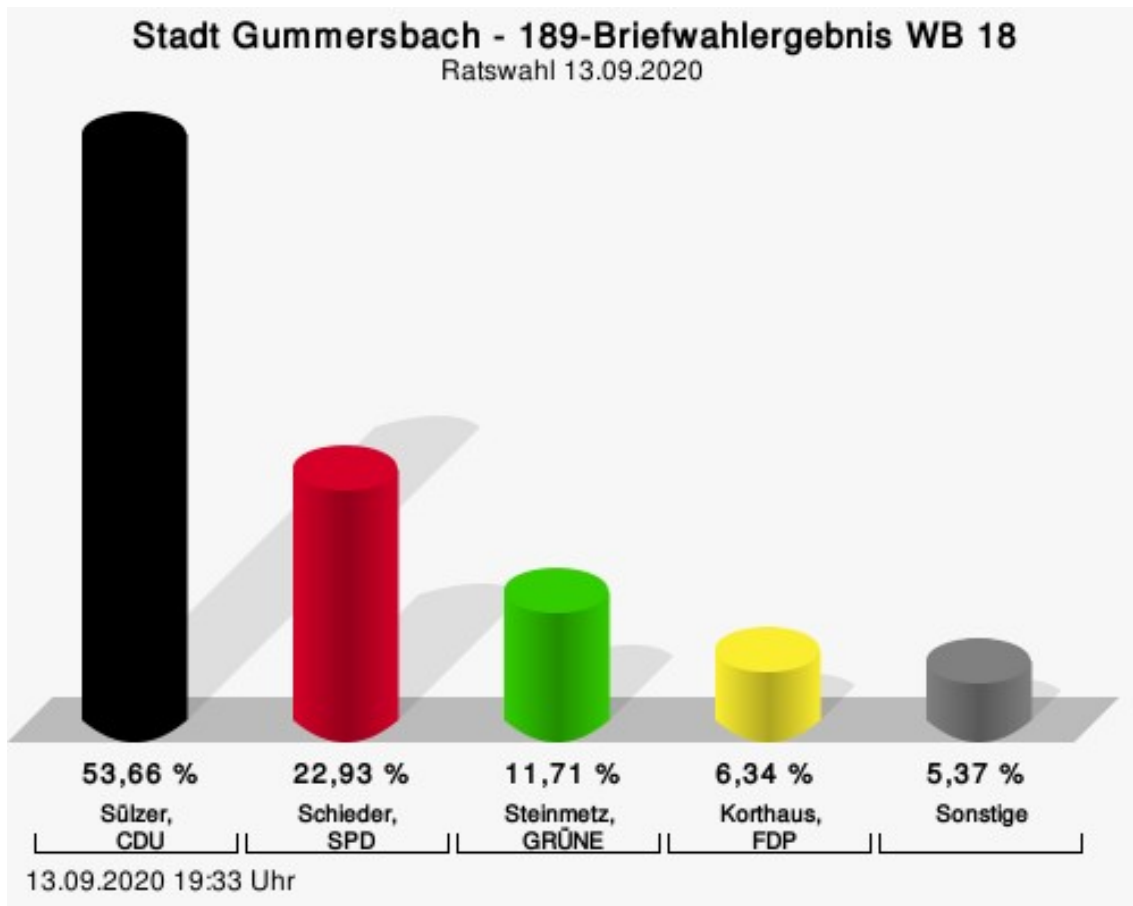


Stamm, CDU = Christine Stamm, Christlich Demokratische Union Deutschlands  
 Schoder, SPD = Jürgen Schoder, Sozialdemokratische Partei Deutschlands  
 Hoferichter, GRÜNE = Erika Hoferichter, BÜNDNIS 90/DIE GRÜNEN  
 Friedrichsen, FDP = Axel Friedrichsen, Freie Demokratische Partei



## 189-Briefwahlergebnis WB 18

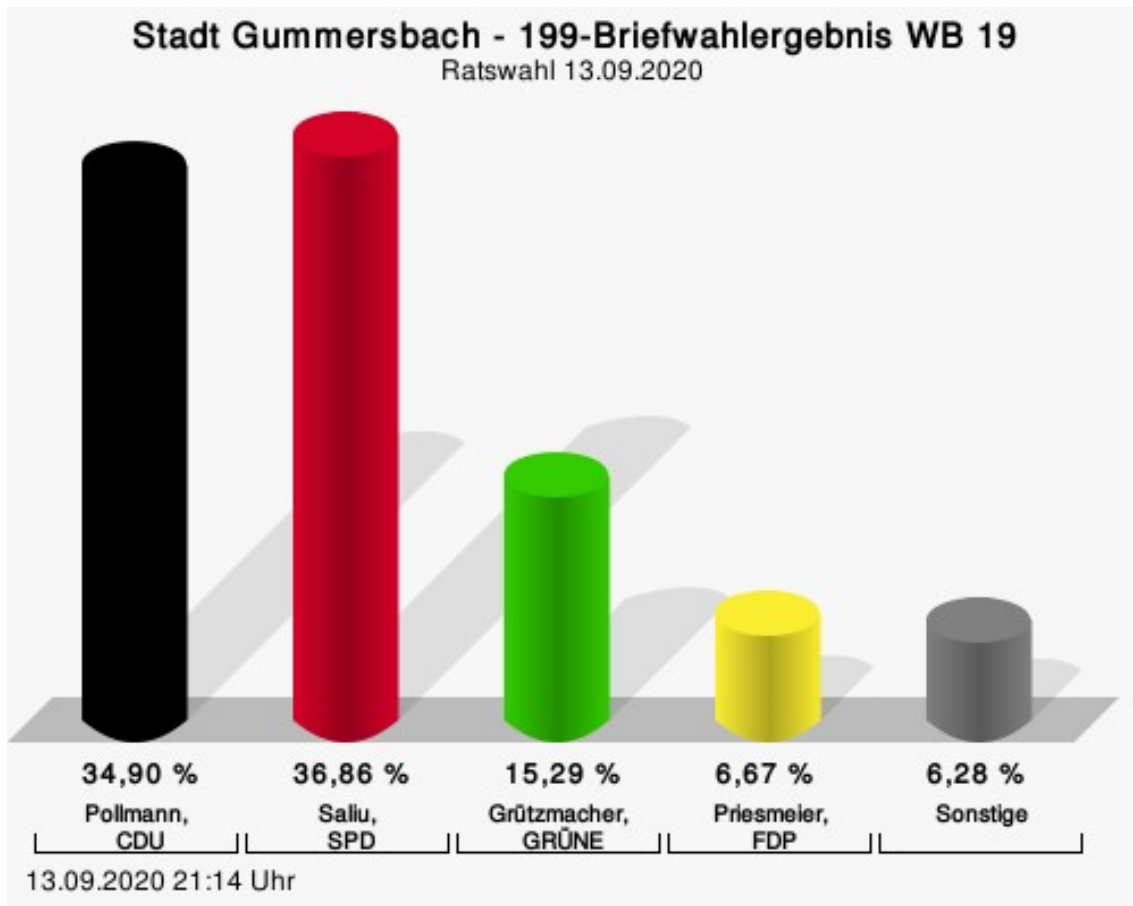
	Anzahl	Prozent
Sülzer, CDU	110	53,66 %
Schieder, SPD	47	22,93 %
Steinmetz, GRÜNE	24	11,71 %
Korthaus, FDP	13	6,34 %
Basbuga, DIE LINKE	6	2,93 %
Bitzhöfer, AfD	5	2,44 %



Sülzer, CDU = Rainer Sülzer, Christlich Demokratische Union Deutschlands  
 Schieder, SPD = Uwe Schieder, Sozialdemokratische Partei Deutschlands  
 Steinmetz, GRÜNE = Hartwig Steinmetz, BÜNDNIS 90/DIE GRÜNEN  
 Korthaus, FDP = Erika Korthaus, Freie Demokratische Partei

## 199-Briefwahlergebnis WB 19

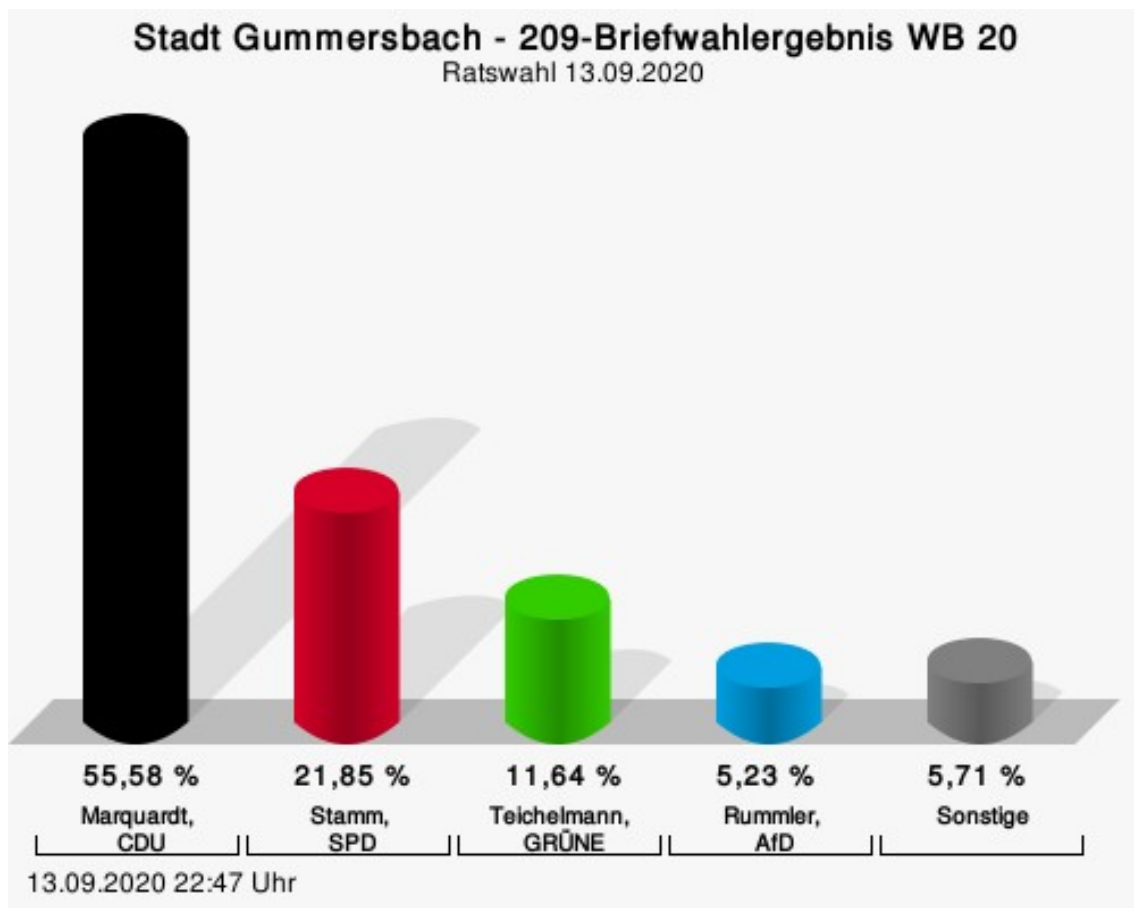
	Anzahl	Prozent
Pollmann, CDU	89	34,90 %
Saliu, SPD	94	36,86 %
Grützmaker, GRÜNE	39	15,29 %
Priesmeier, FDP	17	6,67 %
Agu, DIE LINKE	3	1,18 %
Bergmann, AfD	13	5,10 %



Pollmann, CDU = Markus Thomas Pollmann, Christlich Demokratische Union Deutschlands  
 Saliu, SPD = Bajrus Saliu, Sozialdemokratische Partei Deutschlands  
 Grützmaker, GRÜNE = Christoph Grützmaker, BÜNDNIS 90/DIE GRÜNEN  
 Priesmeier, FDP = Gabriele Priesmeier, Freie Demokratische Partei

## 209-Briefwahlergebnis WB 20

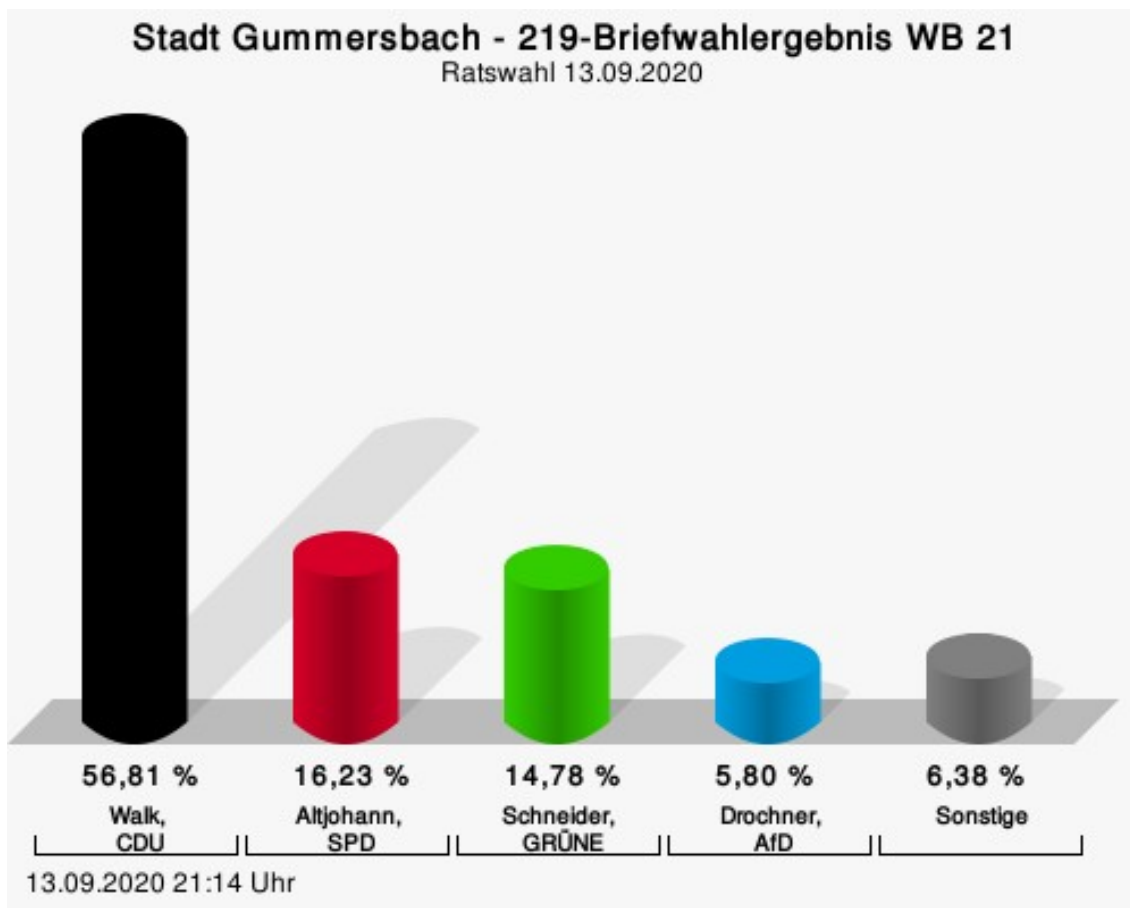
	Anzahl	Prozent
Marquardt, CDU	234	55,58 %
Stamm, SPD	92	21,85 %
Teichelmann, GRÜNE	49	11,64 %
Höfler, FDP	18	4,28 %
Çetin, DIE LINKE	6	1,43 %
Rummler, AfD	22	5,23 %



Marquardt, CDU = Jürgen Fritz Marquardt, Christlich Demokratische Union Deutschlands  
 Stamm, SPD = Benjamin Stamm, Sozialdemokratische Partei Deutschlands  
 Teichelmann, GRÜNE = Christian Teichelmann, BÜNDNIS 90/DIE GRÜNEN  
 Rummler, AfD = Bernd Rummler, Alternative für Deutschland

## 219-Briefwahlergebnis WB 21

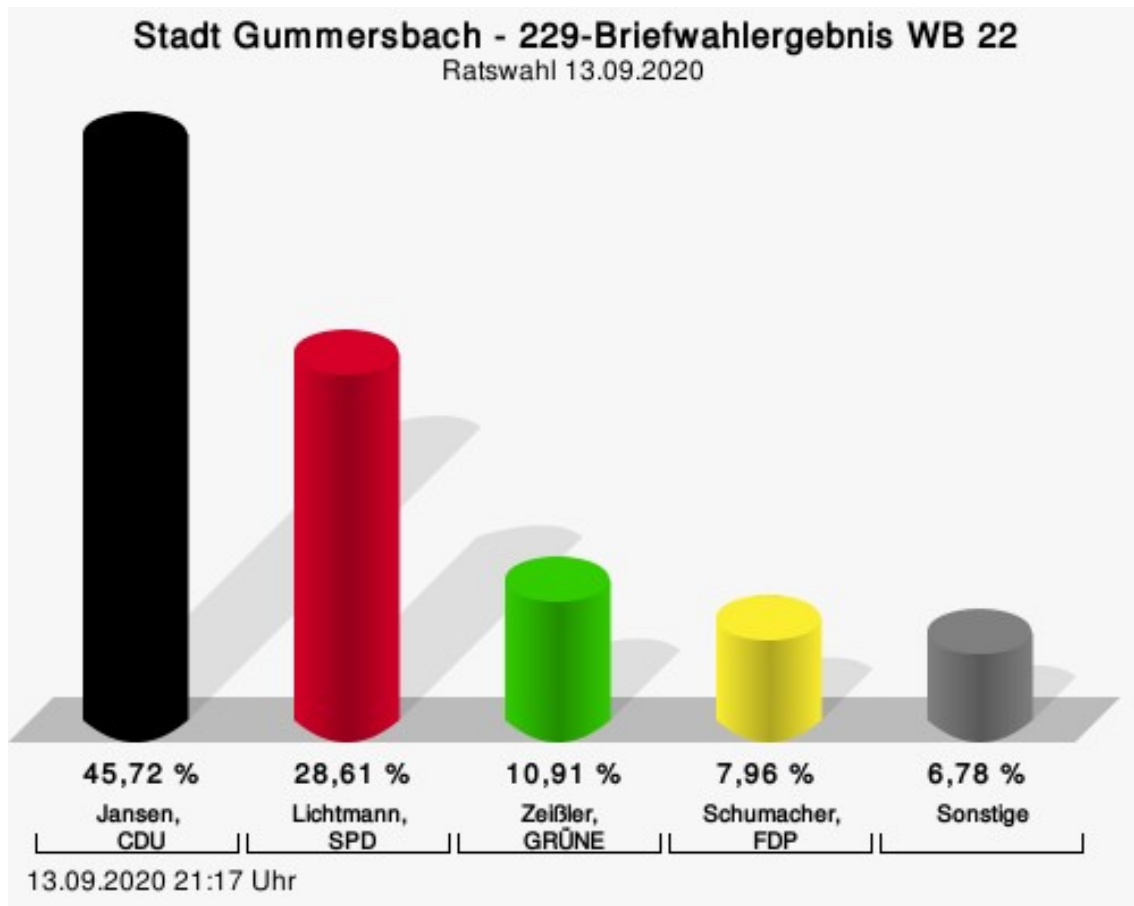
	Anzahl	Prozent
Walk, CDU	196	56,81 %
Altjohann, SPD	56	16,23 %
Schneider, GRÜNE	51	14,78 %
Wagener, FDP	15	4,35 %
Albert, DIE LINKE	7	2,03 %
Drochner, AfD	20	5,80 %



Walk, CDU = Maria Anna Walk, Christlich Demokratische Union Deutschlands  
 Altjohann, SPD = Martin Uwe Altjohann, Sozialdemokratische Partei Deutschlands  
 Schneider, GRÜNE = Bernd Schneider, BÜNDNIS 90/DIE GRÜNEN  
 Drochner, AfD = Stefan Drochner, Alternative für Deutschland

## 229-Briefwahlergebnis WB 22

	Anzahl	Prozent
Jansen, CDU	155	45,72 %
Lichtmann, SPD	97	28,61 %
Zeißler, GRÜNE	37	10,91 %
Schumacher, FDP	27	7,96 %
Agu, DIE LINKE	10	2,95 %
Kirchner, AfD	13	3,83 %



Jansen, CDU = Jörg Jansen, Christlich Demokratische Union Deutschlands  
 Lichtmann, SPD = Sven Lichtmann, Sozialdemokratische Partei Deutschlands  
 Zeißler, GRÜNE = Melanie-Sandra Zeißler, BÜNDNIS 90/DIE GRÜNEN  
 Schumacher, FDP = Jürgen Schumacher, Freie Demokratische Partei

# Übersicht Stimmbezirke

Zusammenstellung der Ergebnisse nach Stimmbezirken

Stimmbe- zirk	Stand	Wahlbe- rechtigte	Wäh- ler/innen	gültig	CDU	SPD	GRÜNE	FDP	DIE LINKE	AfD	Die PARTEI
011-Grund- schule Windhagen	eingegan- gen	1.393	35,68 %	99,80 %	<b>34,68 %</b>	26,61 %	9,27 %	12,70 %	6,05 %	7,66 %	3,02 %
012-Feu- erwache Gummers- bach	eingegan- gen	671	32,79 %	99,09 %	<b>33,03 %</b>	27,06 %	18,35 %	8,26 %	2,75 %	5,96 %	4,59 %
021-Real- schule Steinberg	eingegan- gen	1.506	39,04 %	98,98 %	<b>49,83 %</b>	18,38 %	14,78 %	4,64 %	6,01 %	6,36 %	---
022-Bau- hof Steinen- brück	eingegan- gen	578	31,83 %	97,83 %	<b>42,78 %</b>	17,78 %	17,78 %	4,44 %	8,89 %	8,33 %	---
031-Agge- rEnergie GmbH Berstig	eingegan- gen	1.444	33,66 %	98,77 %	<b>41,46 %</b>	25,00 %	10,21 %	5,42 %	4,79 %	11,25 %	1,88 %
032-Ger- hard-Kien- baum-Sport- halle	eingegan- gen	539	29,31 %	98,73 %	<b>45,51 %</b>	24,36 %	14,10 %	3,21 %	7,05 %	2,56 %	3,21 %
041-Linden- gymnasium Geb. Gro- tenbach	eingegan- gen	1.061	32,61 %	98,84 %	<b>39,77 %</b>	18,42 %	14,33 %	11,70 %	6,14 %	6,14 %	3,51 %
042-Spar- kasse Hin- denburgstr.	eingegan- gen	1.020	32,45 %	98,79 %	<b>40,06 %</b>	17,74 %	17,13 %	9,79 %	3,67 %	7,65 %	3,98 %
051-Fahr- schule Abrolath	eingegan- gen	1.085	31,43 %	96,48 %	<b>52,28 %</b>	15,20 %	10,64 %	3,95 %	2,43 %	15,50 %	---

Stimmbezirk	Stand	Wahlberechtigte	Wähler/innen	gültig	CDU	SPD	GRÜNE	FDP	DIE LINKE	AfD	Die PARTEI
052-Alten- u. Jugendz. Bernberg	eingegangen	560	19,11 %	97,20 %	<b>38,46 %</b>	23,08 %	3,85 %	0,00 %	11,54 %	23,08 %	---
060-Grundschr. Bernberg Hauptgeb.	eingegangen	1.641	32,11 %	97,34 %	<b>58,28 %</b>	11,31 %	14,42 %	2,53 %	4,29 %	9,16 %	---
071-Foyer Jobcenter	eingegangen	1.204	29,24 %	99,15 %	<b>41,26 %</b>	16,62 %	18,05 %	6,02 %	6,59 %	6,88 %	4,58 %
072-Campus TH Pavillion	eingegangen	845	31,01 %	98,85 %	<b>32,82 %</b>	17,76 %	22,01 %	6,56 %	6,56 %	13,13 %	1,16 %
081-Grundschule Steinenbrück	eingegangen	870	28,85 %	99,60 %	<b>37,20 %</b>	29,20 %	5,60 %	4,00 %	10,80 %	9,60 %	3,60 %
082-Kindergarten Strombach	eingegangen	1.116	28,14 %	98,09 %	<b>51,30 %</b>	21,43 %	6,49 %	4,22 %	8,12 %	6,82 %	1,62 %
091-Feuerwehrhaus Strombach	eingegangen	1.087	36,25 %	99,24 %	<b>47,83 %</b>	18,67 %	14,32 %	6,14 %	5,63 %	7,42 %	---
092-Sparkasse Strombach	eingegangen	942	31,85 %	98,67 %	<b>38,51 %</b>	26,35 %	14,53 %	8,78 %	5,74 %	6,08 %	---
101-Sportlerheim Hammerhaus	eingegangen	632	35,28 %	98,21 %	<b>37,44 %</b>	26,03 %	12,79 %	2,74 %	4,11 %	16,89 %	---
102-Jugend- u Freizeith. Hunstig	eingegangen	1.137	38,43 %	98,40 %	<b>50,23 %</b>	16,28 %	19,77 %	4,19 %	3,95 %	5,58 %	---

Stimmbezirk	Stand	Wahlberechtigte	Wähler/innen	gültig	CDU	SPD	GRÜNE	FDP	DIE LINKE	AfD	Die PARTEI
111-Sparkasse Dieringhausen	eingegangen	862	25,06 %	98,61 %	<b>47,89 %</b>	20,66 %	16,90 %	1,88 %	3,76 %	8,92 %	---
112-Ev. Gemeindehaus Dieringhausen	eingegangen	869	29,69 %	98,84 %	<b>46,27 %</b>	27,84 %	14,51 %	3,14 %	2,75 %	5,49 %	---
113-Friedhofskapelle Lobscheid	eingegangen	339	44,25 %	98,67 %	28,38 %	<b>52,70 %</b>	7,43 %	0,00 %	3,38 %	8,11 %	---
121-Schützenhaus Dieringhausen	eingegangen	957	25,50 %	98,36 %	<b>37,50 %</b>	24,17 %	11,67 %	7,92 %	7,08 %	11,67 %	---
122-AggrEnergie Dieringhausen	eingegangen	1.063	26,53 %	98,94 %	<b>46,24 %</b>	23,66 %	11,11 %	10,39 %	3,58 %	5,02 %	---
131-Schützenhaus Vollmerhausen	eingegangen	953	24,66 %	97,45 %	<b>39,74 %</b>	29,69 %	9,61 %	7,86 %	3,49 %	9,61 %	---
132-Wichernhaus Vollmerhausen	eingegangen	790	32,78 %	98,84 %	<b>40,63 %</b>	16,80 %	13,67 %	13,67 %	3,13 %	12,11 %	---
140-Sparkasse Niederseßmar	eingegangen	1.686	28,17 %	98,74 %	<b>49,04 %</b>	17,48 %	11,94 %	6,18 %	5,33 %	10,02 %	---
151-Kreis-VHS Niederseßmar	eingegangen	897	28,43 %	98,43 %	<b>37,45 %</b>	29,08 %	11,95 %	5,18 %	5,58 %	10,76 %	---



Stimmbezirk	Stand	Wahlberechtigte	Wähler/innen	gültig	CDU	SPD	GRÜNE	FDP	DIE LINKE	AfD	Die PARTEI
152-Mehrzweckhalle Rebbelroth	eingegangen	729	32,92 %	96,25 %	<b>41,99 %</b>	30,74 %	10,39 %	4,33 %	5,19 %	7,36 %	---
160-Gesamtschule Derschlag	eingegangen	1.604	29,61 %	97,89 %	<b>50,75 %</b>	30,32 %	6,24 %	4,30 %	3,01 %	5,38 %	---
170-Sparkasse Derschlag	eingegangen	1.597	28,12 %	98,66 %	<b>49,66 %</b>	25,06 %	8,80 %	3,16 %	4,51 %	8,80 %	---
181-Feuerwehrhaus Dümmlinghausen	eingegangen	756	31,88 %	97,51 %	<b>48,94 %</b>	23,40 %	8,09 %	5,53 %	1,70 %	12,34 %	---
182-Sparkasse Bernberg	eingegangen	931	33,73 %	98,09 %	<b>61,04 %</b>	17,53 %	6,82 %	1,62 %	4,22 %	8,77 %	---
191-Grundschule Becke	eingegangen	1.175	32,26 %	98,94 %	<b>38,40 %</b>	37,33 %	9,60 %	3,47 %	2,13 %	9,07 %	---
192-Gebäudereinigung Oberberg	eingegangen	568	29,23 %	99,40 %	20,61 %	<b>50,91 %</b>	12,73 %	7,27 %	3,03 %	5,45 %	---
201-Gymnastikhalle Lantenbach	eingegangen	694	37,75 %	99,62 %	<b>59,00 %</b>	17,62 %	9,96 %	3,07 %	2,30 %	8,05 %	---
202-Freizeitlager Deitenbach	eingegangen	756	30,69 %	97,84 %	<b>51,98 %</b>	25,99 %	11,45 %	2,64 %	3,52 %	4,41 %	---
203-Gemeindehaus Lieberhausen	eingegangen	682	38,86 %	100,00 %	<b>52,45 %</b>	15,47 %	11,32 %	5,66 %	0,75 %	14,34 %	---

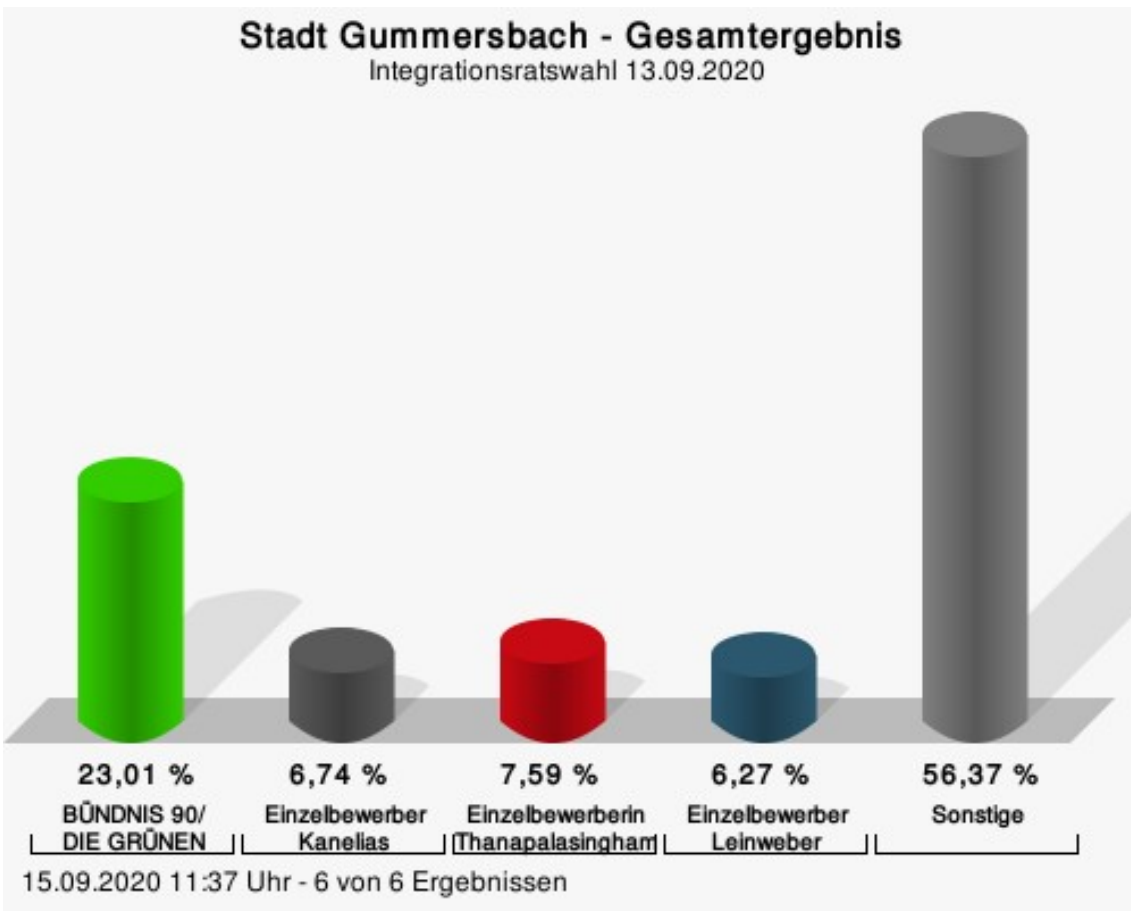
Stimmbezirk	Stand	Wahlberechtigte	Wähler/innen	gültig	CDU	SPD	GRÜNE	FDP	DIE LINKE	AfD	Die PARTEI
211-Sparkasse Hülsebusch	eingegangen	1.139	38,10 %	97,93 %	<b>61,18 %</b>	13,65 %	15,76 %	3,06 %	1,41 %	4,94 %	---
212-Feuerwehrhaus Gummeroth	eingegangen	622	42,28 %	100,00 %	<b>50,19 %</b>	25,10 %	10,65 %	3,42 %	2,66 %	7,98 %	---
221-Ev. Gemeindehaus Berghausen	eingegangen	1.263	28,74 %	98,35 %	<b>46,50 %</b>	21,57 %	18,49 %	3,36 %	3,92 %	6,16 %	---
222-Feuerwehrhaus Gelpetal	eingegangen	535	38,13 %	97,06 %	<b>40,91 %</b>	29,29 %	16,67 %	3,03 %	3,03 %	7,07 %	---
019-Briefwahlergebnis WB 1	eingegangen	0		98,95 %	<b>39,26 %</b>	28,38 %	11,14 %	13,53 %	3,18 %	2,92 %	1,59 %
029-Briefwahlergebnis WB 2	eingegangen	0		97,92 %	<b>48,63 %</b>	17,93 %	20,06 %	4,56 %	6,08 %	2,74 %	---
039-Briefwahlergebnis WB 3	eingegangen	0		98,99 %	<b>34,58 %</b>	32,20 %	12,54 %	9,83 %	4,07 %	3,73 %	3,05 %
049-Briefwahlergebnis WB 4	eingegangen	0		99,37 %	<b>42,86 %</b>	15,34 %	21,85 %	12,61 %	1,89 %	3,15 %	2,31 %
059-Briefwahlergebnis WB 5	eingegangen	0		97,62 %	<b>51,22 %</b>	25,20 %	13,01 %	2,44 %	2,44 %	5,69 %	---
069-Briefwahlergebnis WB 6	eingegangen	0		100,00 %	<b>48,55 %</b>	13,04 %	18,84 %	8,70 %	3,62 %	7,25 %	---

Stimmbezirk	Stand	Wahlberechtigte	Wähler/innen	gültig	CDU	SPD	GRÜNE	FDP	DIE LINKE	AfD	Die PARTEI
079-Briefwahlergebnis WB 7	eingegangen	0		99,75 %	<b>43,29 %</b>	20,76 %	17,72 %	10,89 %	3,29 %	3,29 %	0,76 %
089-Briefwahlergebnis WB 8	eingegangen	0		98,92 %	<b>48,37 %</b>	21,20 %	9,24 %	4,89 %	5,43 %	7,07 %	3,80 %
099-Briefwahlergebnis WB 9	eingegangen	0		99,07 %	<b>39,53 %</b>	21,18 %	21,41 %	12,24 %	2,82 %	2,82 %	---
109-Briefwahlergebnis WB 10	eingegangen	0		98,14 %	<b>51,42 %</b>	19,56 %	18,30 %	6,31 %	0,95 %	3,47 %	---
119-Briefwahlergebnis WB 11	eingegangen	0		97,05 %	<b>47,53 %</b>	26,62 %	12,93 %	4,18 %	3,80 %	4,94 %	---
129-Briefwahlergebnis WB 12	eingegangen	0		99,61 %	<b>43,02 %</b>	23,64 %	13,95 %	9,69 %	4,65 %	5,04 %	---
139-Briefwahlergebnis WB 13	eingegangen	0		98,68 %	<b>51,56 %</b>	19,56 %	9,33 %	9,33 %	3,56 %	6,67 %	---
149-Briefwahlergebnis WB 14	eingegangen	0		98,64 %	<b>55,96 %</b>	14,22 %	16,06 %	3,67 %	5,50 %	4,59 %	---
159-Briefwahlergebnis WB 15	eingegangen	0		97,94 %	<b>47,37 %</b>	28,95 %	12,63 %	3,16 %	1,58 %	6,32 %	---
169-Briefwahlergebnis WB 16	eingegangen	0		98,83 %	<b>46,85 %</b>	35,43 %	6,30 %	3,15 %	2,36 %	5,91 %	---

Stimmbezirk	Stand	Wahlberechtigte	Wähler/innen	gültig	CDU	SPD	GRÜNE	FDP	DIE LINKE	AfD	Die PARTEI
179-Briefwahlergebnis WB 17	eingegangen	0		97,89 %	<b>45,69 %</b>	34,91 %	9,48 %	4,31 %	3,02 %	2,59 %	---
189-Briefwahlergebnis WB 18	eingegangen	0		98,56 %	<b>53,66 %</b>	22,93 %	11,71 %	6,34 %	2,93 %	2,44 %	---
199-Briefwahlergebnis WB 19	eingegangen	0		99,22 %	34,90 %	<b>36,86 %</b>	15,29 %	6,67 %	1,18 %	5,10 %	---
209-Briefwahlergebnis WB 20	eingegangen	0		99,76 %	<b>55,58 %</b>	21,85 %	11,64 %	4,28 %	1,43 %	5,23 %	---
219-Briefwahlergebnis WB 21	eingegangen	0		97,18 %	<b>56,81 %</b>	16,23 %	14,78 %	4,35 %	2,03 %	5,80 %	---
229-Briefwahlergebnis WB 22	eingegangen	0		97,98 %	<b>45,72 %</b>	28,61 %	10,91 %	7,96 %	2,95 %	3,83 %	---
Stadt Gummersbach	64 von 64	40.798	47,37 %	98,58 %	<b>45,82 %</b>	22,99 %	13,25 %	6,11 %	4,04 %	7,09 %	0,70 %

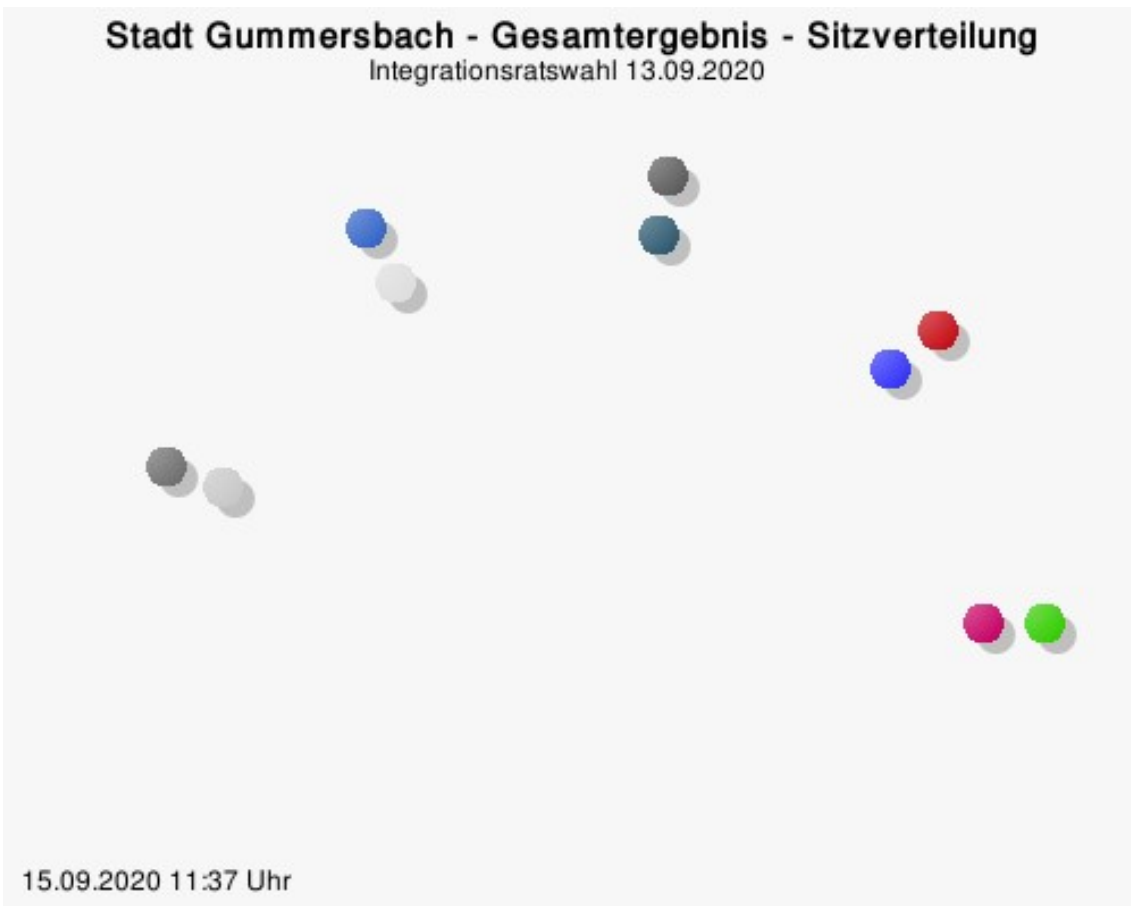
## Integrationsratswahl Stadt Gummersbach

	Anzahl	Prozent
GRÜNE	488	23,01 %
Einzelbewerberin Kayadibi	76	3,58 %
Einzelbewerber Murad	17	0,80 %
Einzelbewerber Maat	46	2,17 %
Einzelbewerberin Gosiewski	88	4,15 %
Einzelbewerber Linde	104	4,90 %
Einzelbewerber Tuncel	80	3,77 %
Einzelbewerberin Güzel	86	4,05 %
Einzelbewerberin Thomas	40	1,89 %
Einzelbewerber Kanelias	143	6,74 %
Einzelbewerber Ates	33	1,56 %
Einzelbewerberin Beyer	114	5,37 %
Einzelbewerberin Köhler	98	4,62 %
Einzelbewerber Rivoli	62	2,92 %
Einzelbewerberin Thanapalasingham	161	7,59 %
Einzelbewerber Polat	58	2,73 %
Einzelbewerber Gösselkeheld	75	3,54 %
Einzelbewerber Al Safar	20	0,94 %
Einzelbewerberin Yesilada	29	1,37 %
Einzelbewerber Leinweber	133	6,27 %
Einzelbewerberin Niederkorn	21	0,99 %
Einzelbewerberin Jurkschat	11	0,52 %
Einzelbewerber Gündesli	87	4,10 %
Einzelbewerberin Franken	51	2,40 %



#### Sitzverteilung

Hinweis: Es wurden nur 10 von 12 Sitzen vergeben.

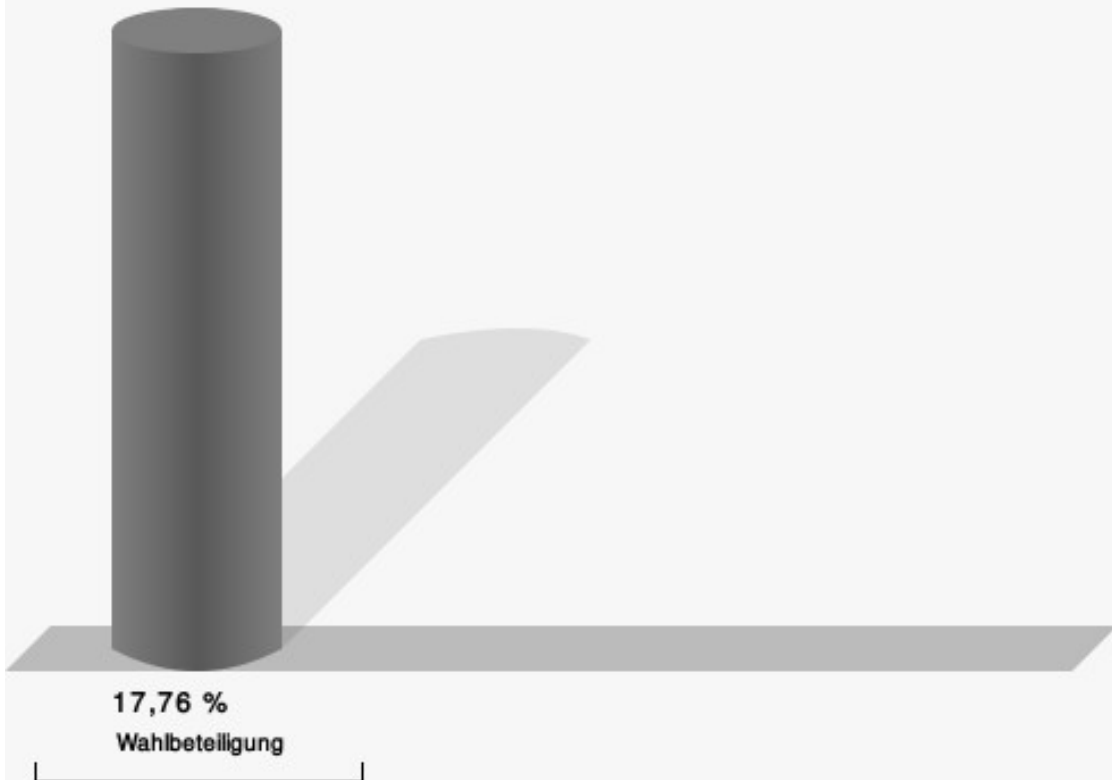


	GRÜNE
	Einzelbewer...n Gosiewski
	Einzelbewer...palasingham
	Einzelbewerber Gündesli
	Einzelbewerber Kanelias
	Einzelbewerber Leinweber
	Einzelbewerber Linde
	Einzelbewerberin Beyer
	Einzelbewerberin Güzel
	Einzelbewerberin Köhler

gewählte Kandidaten

Partei	Kandidat	Mandat
GRÜNE	Schumann, Astrid/Krolewski, Ralph	Listenplatz 1
Einzelbewerberin Gosiewski	Gosiewski, Renate	Einzelbewerber
Einzelbewerber Linde	Linde, Marcus	Einzelbewerber
Einzelbewerberin Güzel	Güzel, Cemile	Einzelbewerber
Einzelbewerber Kanelias	Kanelias, Vassilios	Einzelbewerber
Einzelbewerberin Beyer	Beyer, Elena	Einzelbewerber
Einzelbewerberin Köhler	Köhler, Lilia	Einzelbewerber
Einzelbewerberin Thanapalasingham	Thanapalasingham, Mary Roshani	Einzelbewerber
Einzelbewerber Leinweber	Leinweber, Waldemar	Einzelbewerber
Einzelbewerber Gündesli	Gündeşli, Mustafa	Einzelbewerber

## Wahlbeteiligung



15.09.2020 11:37 Uhr - 6 von 6 Ergebnissen



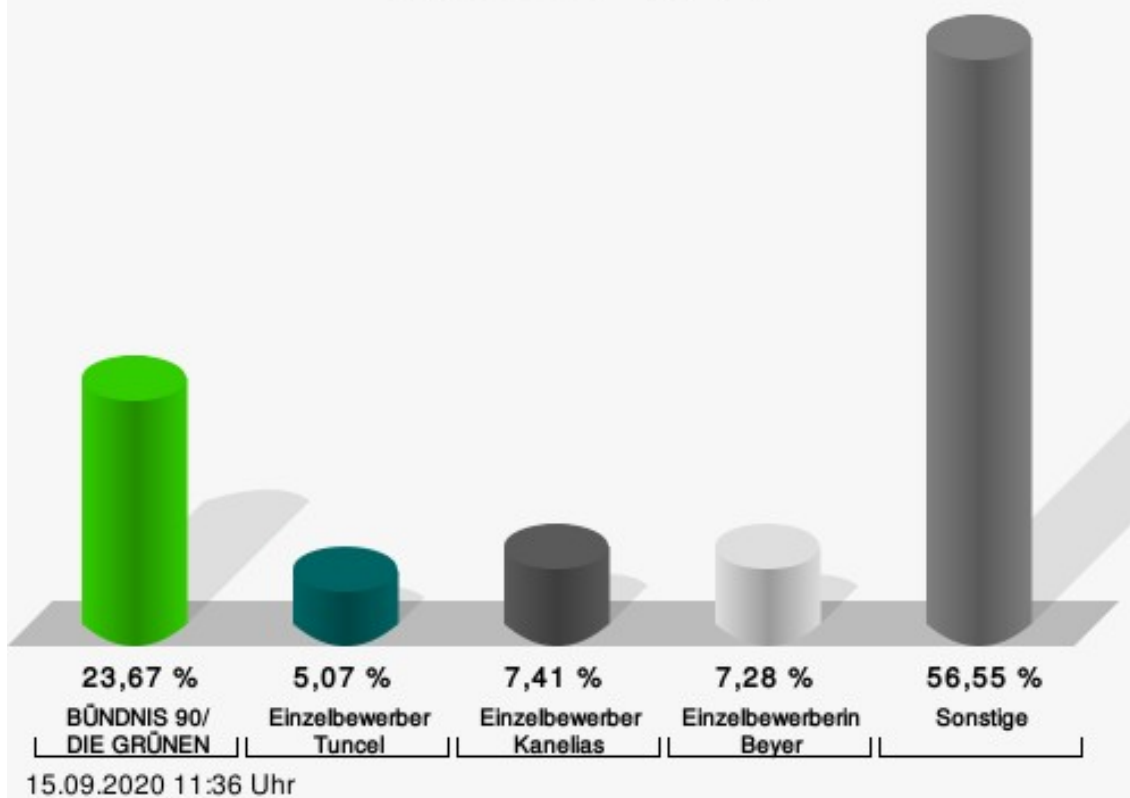
## Stimmbezirke

### 06B-9-Briefwahlbezirk 6 - Auszählung Urnenwahl

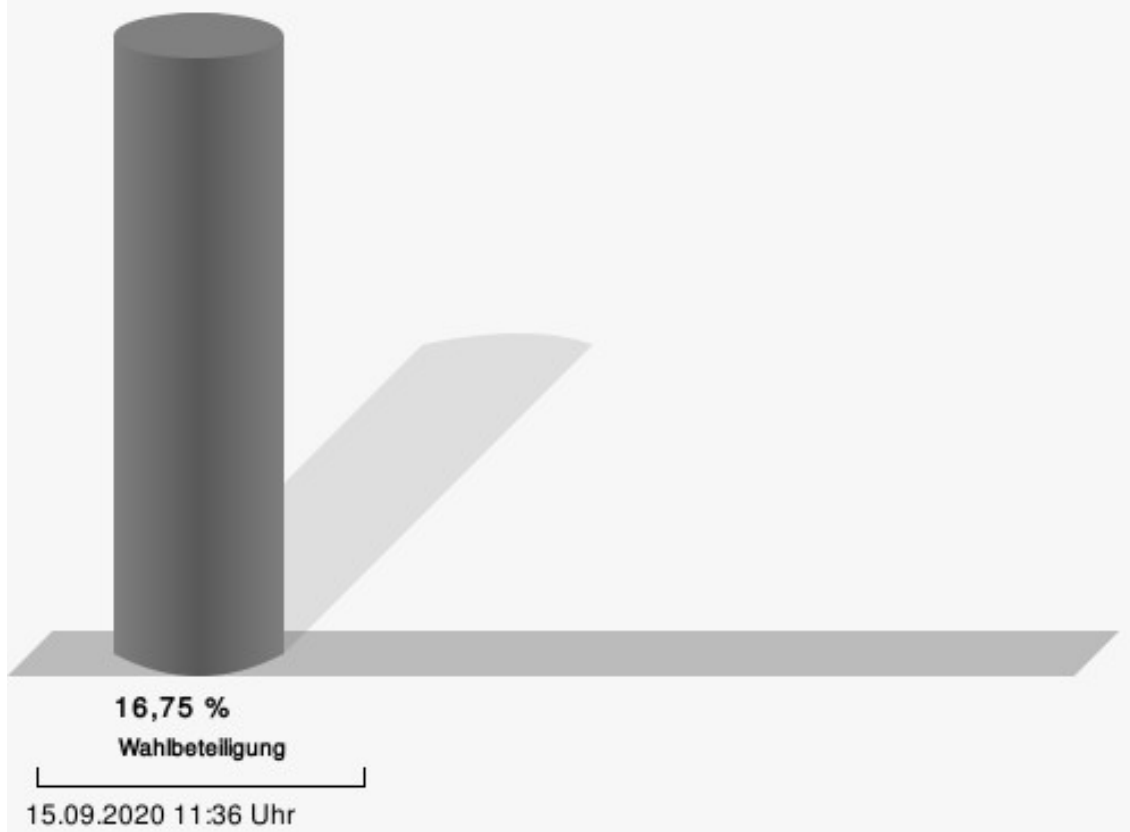
	Anzahl	Prozent
GRÜNE	182	23,67 %
Einzelbewerberin Kayadibi	35	4,55 %
Einzelbewerber Murad	3	0,39 %
Einzelbewerber Maat	10	1,30 %
Einzelbewerberin Gosiewski	33	4,29 %
Einzelbewerber Linde	29	3,77 %
Einzelbewerber Tuncel	39	5,07 %
Einzelbewerberin Güzel	29	3,77 %
Einzelbewerberin Thomas	15	1,95 %
Einzelbewerber Kanelias	57	7,41 %
Einzelbewerber Ates	18	2,34 %
Einzelbewerberin Beyer	56	7,28 %
Einzelbewerberin Köhler	32	4,16 %
Einzelbewerber Rivoli	7	0,91 %
Einzelbewerberin Thanapalasingham	34	4,42 %
Einzelbewerber Polat	20	2,60 %
Einzelbewerber Gösselkeheld	30	3,90 %
Einzelbewerber Al Safar	5	0,65 %
Einzelbewerberin Yesilada	12	1,56 %
Einzelbewerber Leinweber	39	5,07 %
Einzelbewerberin Niederkorn	10	1,30 %
Einzelbewerberin Jurkschat	6	0,78 %
Einzelbewerber Gündesli	34	4,42 %
Einzelbewerberin Franken	34	4,42 %

# Stadt Gummersbach - 06B-9-Briefwahlbezirk 6 - Auszählung Urnenwahl

Integrationsratswahl 13.09.2020



## Wahlbeteiligung

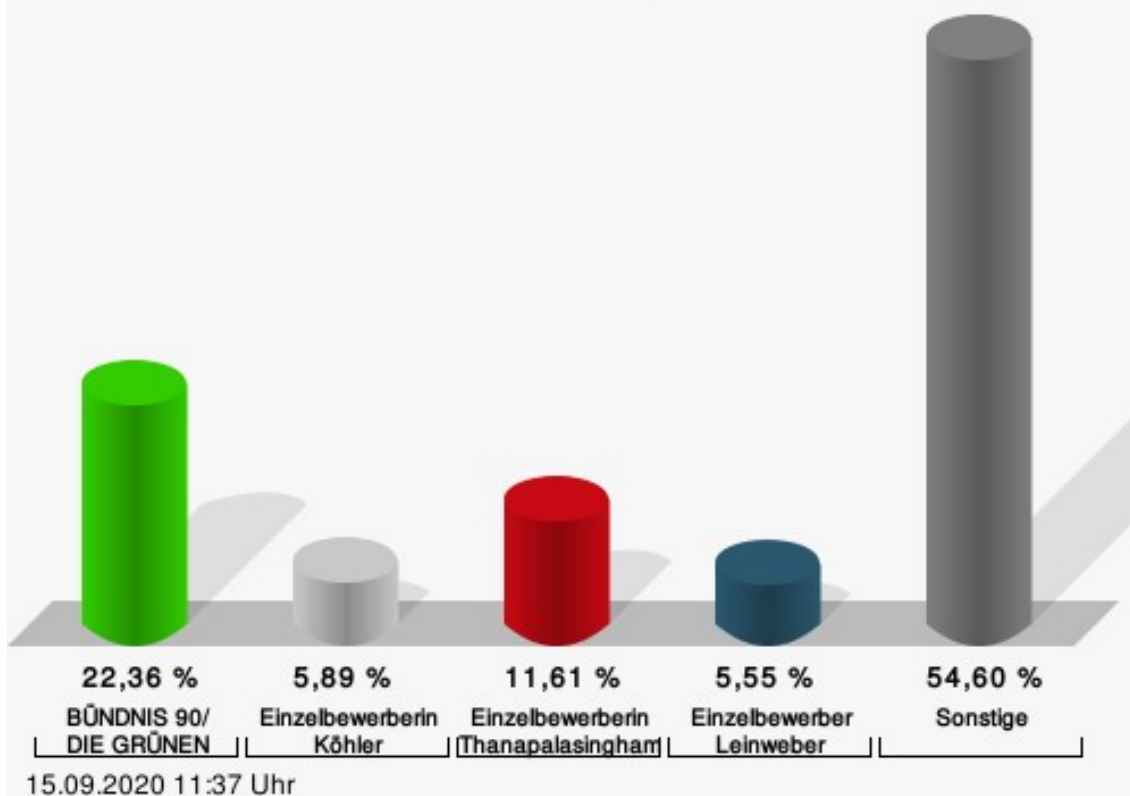


## 07B-9-Briefwahlbezirk 7 - Auszählung Urnenwahl

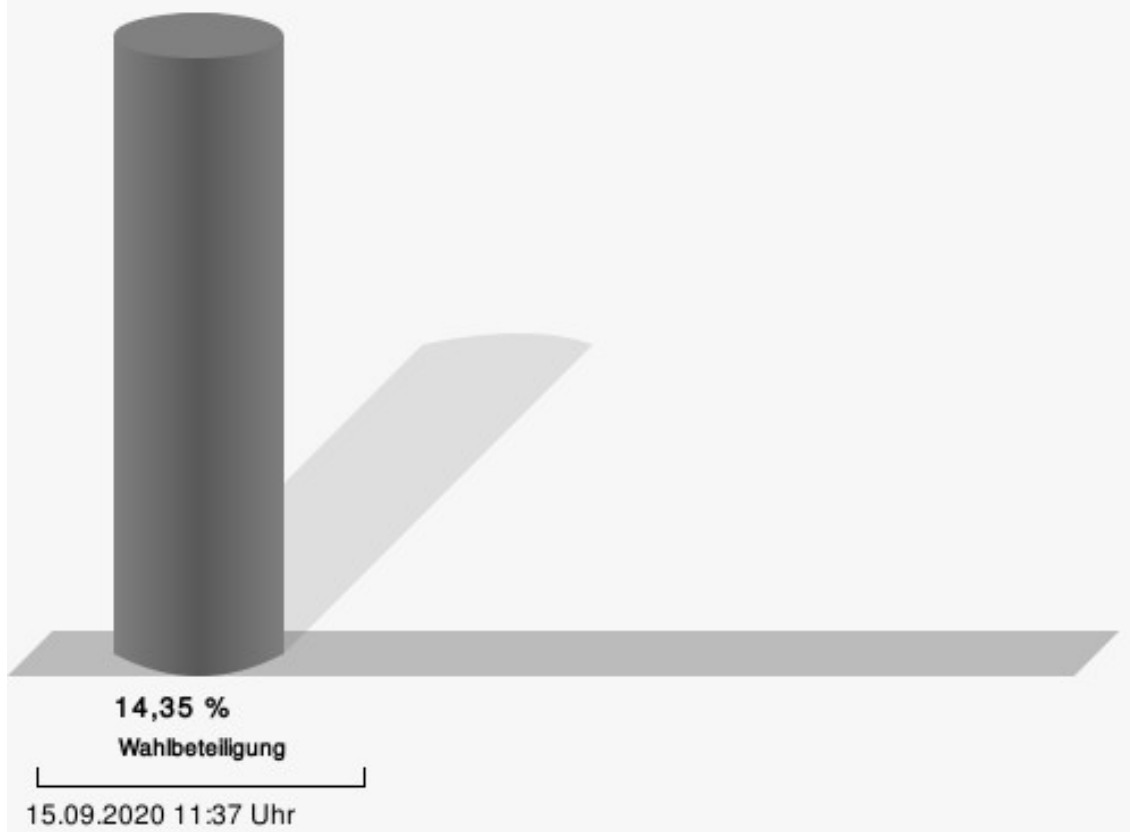
	Anzahl	Prozent
GRÜNE	129	22,36 %
Einzelbewerberin Kayadibi	19	3,29 %
Einzelbewerber Murad	5	0,87 %
Einzelbewerber Maat	12	2,08 %
Einzelbewerberin Gosiewski	21	3,64 %
Einzelbewerber Linde	31	5,37 %
Einzelbewerber Tuncel	16	2,77 %
Einzelbewerberin Güzel	23	3,99 %
Einzelbewerberin Thomas	15	2,60 %
Einzelbewerber Kanelias	22	3,81 %
Einzelbewerber Ates	9	1,56 %
Einzelbewerberin Beyer	26	4,51 %
Einzelbewerberin Köhler	34	5,89 %
Einzelbewerber Rivoli	29	5,03 %
Einzelbewerberin Thanapalasingham	67	11,61 %
Einzelbewerber Polat	24	4,16 %
Einzelbewerber Gösselkeheld	10	1,73 %
Einzelbewerber Al Safar	8	1,39 %
Einzelbewerberin Yesilada	6	1,04 %
Einzelbewerber Leinweber	32	5,55 %
Einzelbewerberin Niederkorn	4	0,69 %
Einzelbewerberin Jurkschat	1	0,17 %
Einzelbewerber Gündesli	23	3,99 %
Einzelbewerberin Franken	11	1,91 %

# Stadt Gummersbach - 07B-9-Briefwahlbezirk 7 - Auszählung Urnenwahl

Integrationsratswahl 13.09.2020



## Wahlbeteiligung

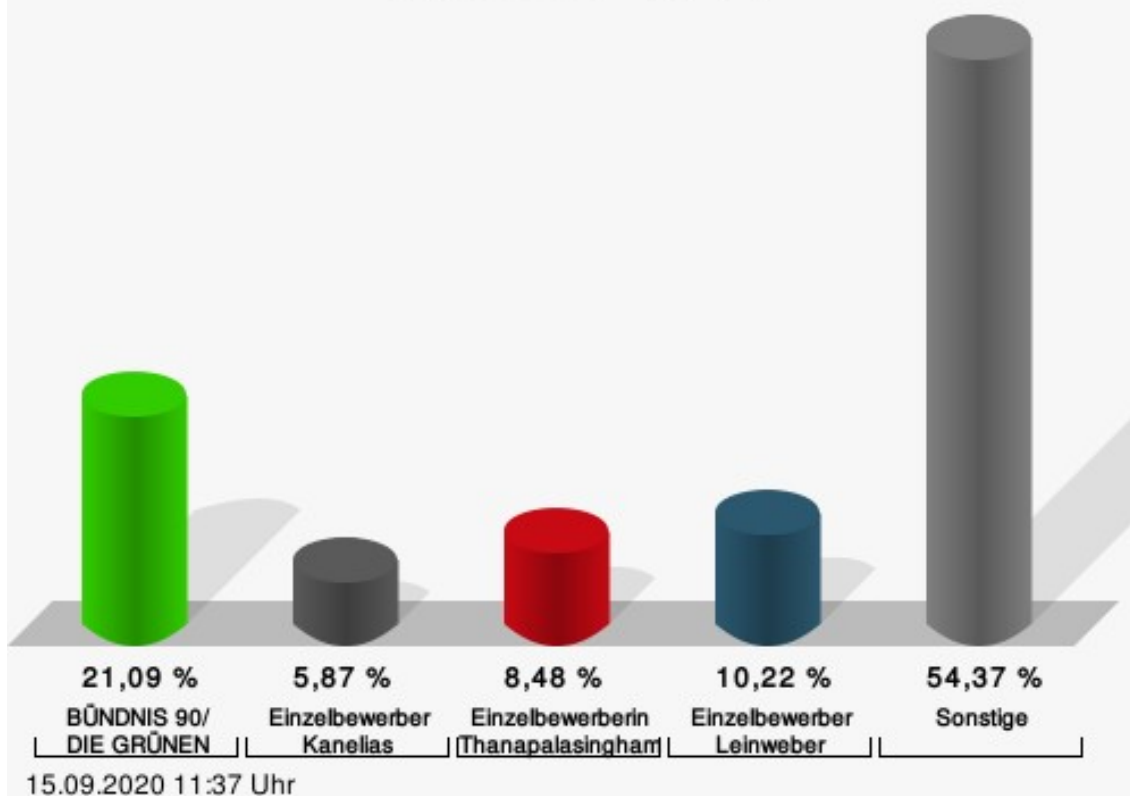


## 08B-9 Briefwahlbezirk 8 - Auszählung Urnenwahl

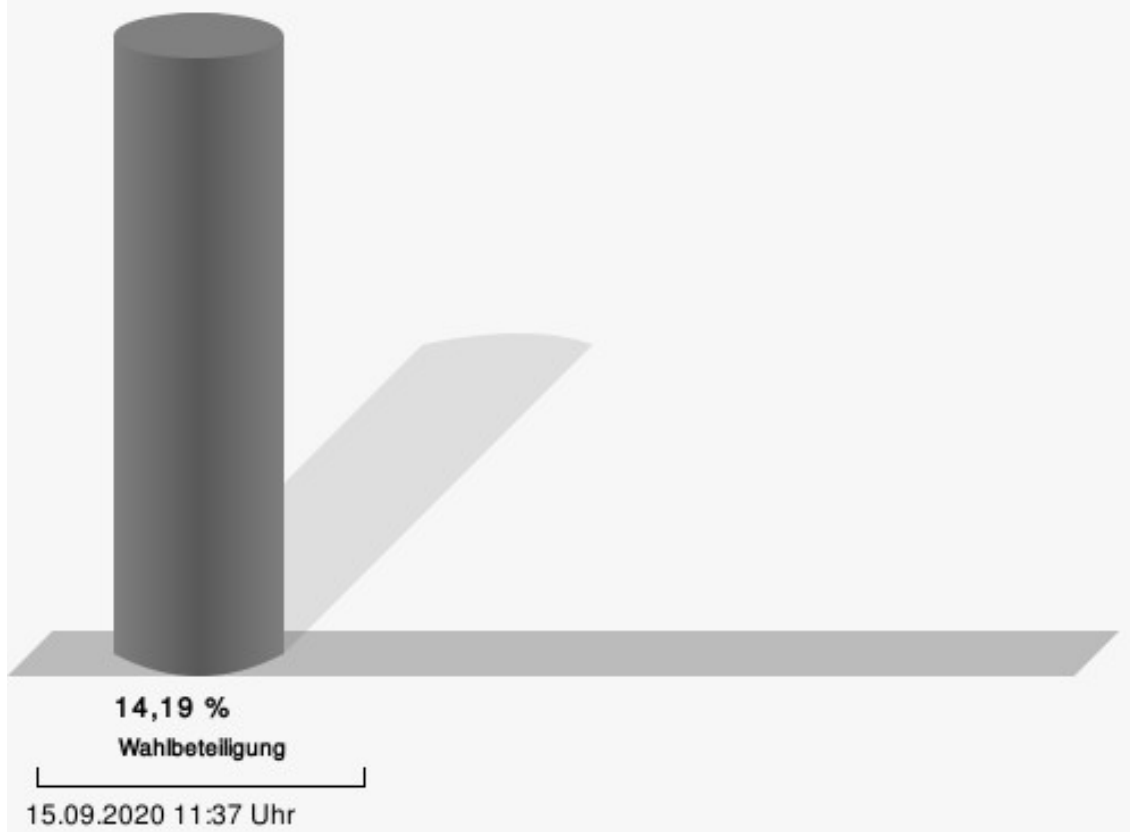
	Anzahl	Prozent
GRÜNE	97	21,09 %
Einzelbewerberin Kayadibi	20	4,35 %
Einzelbewerber Murad	9	1,96 %
Einzelbewerber Maat	12	2,61 %
Einzelbewerberin Gosiewski	19	4,13 %
Einzelbewerber Linde	26	5,65 %
Einzelbewerber Tuncel	11	2,39 %
Einzelbewerberin Güzel	22	4,78 %
Einzelbewerberin Thomas	8	1,74 %
Einzelbewerber Kanelias	27	5,87 %
Einzelbewerber Ates	3	0,65 %
Einzelbewerberin Beyer	24	5,22 %
Einzelbewerberin Köhler	21	4,57 %
Einzelbewerber Rivoli	12	2,61 %
Einzelbewerberin Thanapalasingham	39	8,48 %
Einzelbewerber Polat	5	1,09 %
Einzelbewerber Gösselkeheld	21	4,57 %
Einzelbewerber Al Safar	5	1,09 %
Einzelbewerberin Yesilada	8	1,74 %
Einzelbewerber Leinweber	47	10,22 %
Einzelbewerberin Niederkorn	4	0,87 %
Einzelbewerberin Jurkschat	4	0,87 %
Einzelbewerber Gündesli	12	2,61 %
Einzelbewerberin Franken	4	0,87 %

# Stadt Gummersbach - 08B-9 Briefwahlbezirk 8 - Auszählung Urnenwahl

Integrationsratswahl 13.09.2020



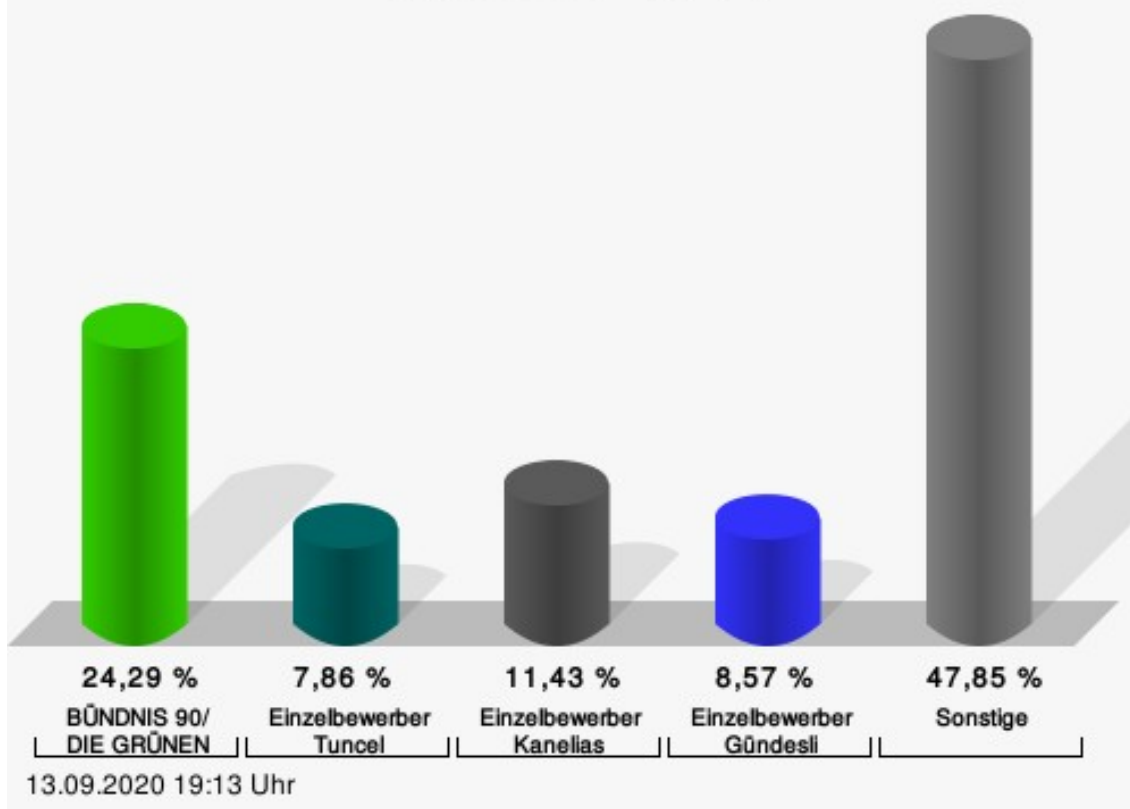
## Wahlbeteiligung



## 06B-Briefwahlbezirk 6

	Anzahl	Prozent
GRÜNE	34	24,29 %
Einzelbewerberin Kayadibi	2	1,43 %
Einzelbewerber Murad	0	0,00 %
Einzelbewerber Maat	4	2,86 %
Einzelbewerberin Gosiewski	9	6,43 %
Einzelbewerber Linde	6	4,29 %
Einzelbewerber Tuncel	11	7,86 %
Einzelbewerberin Güzel	7	5,00 %
Einzelbewerberin Thomas	1	0,71 %
Einzelbewerber Kanelias	16	11,43 %
Einzelbewerber Ates	3	2,14 %
Einzelbewerberin Beyer	2	1,43 %
Einzelbewerberin Köhler	4	2,86 %
Einzelbewerber Rivoli	3	2,14 %
Einzelbewerberin Thanapalasingham	8	5,71 %
Einzelbewerber Polat	4	2,86 %
Einzelbewerber Gösselkeheld	5	3,57 %
Einzelbewerber Al Safar	0	0,00 %
Einzelbewerberin Yesilada	0	0,00 %
Einzelbewerber Leinweber	8	5,71 %
Einzelbewerberin Niederkorn	0	0,00 %
Einzelbewerberin Jurkschat	0	0,00 %
Einzelbewerber Gündesli	12	8,57 %
Einzelbewerberin Franken	1	0,71 %

### Stadt Gummersbach - 06B-Briefwahlbezirk 6 Integrationsratswahl 13.09.2020



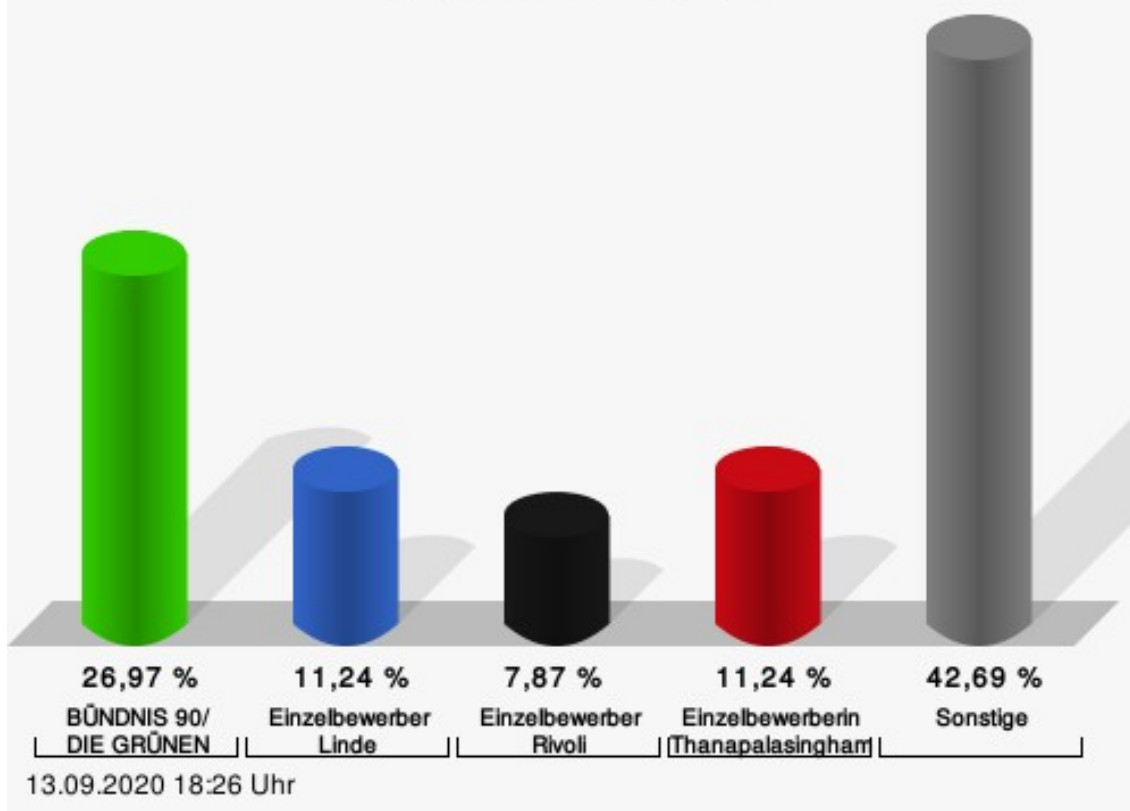


## 07B-Briefwahlbezirk 7

	Anzahl	Prozent
GRÜNE	24	26,97 %
Einzelbewerberin Kayadibi	0	0,00 %
Einzelbewerber Murad	0	0,00 %
Einzelbewerber Maat	4	4,49 %
Einzelbewerberin Gosiewski	0	0,00 %
Einzelbewerber Linde	10	11,24 %
Einzelbewerber Tuncel	2	2,25 %
Einzelbewerberin Güzel	2	2,25 %
Einzelbewerberin Thomas	0	0,00 %
Einzelbewerber Kanelias	6	6,74 %
Einzelbewerber Ates	0	0,00 %
Einzelbewerberin Beyer	2	2,25 %
Einzelbewerberin Köhler	2	2,25 %
Einzelbewerber Rivoli	7	7,87 %
Einzelbewerberin Thanapalasingham	10	11,24 %
Einzelbewerber Polat	3	3,37 %
Einzelbewerber Gösselkeheld	4	4,49 %
Einzelbewerber Al Safar	1	1,12 %
Einzelbewerberin Yesilada	0	0,00 %
Einzelbewerber Leinweber	5	5,62 %
Einzelbewerberin Niederkorn	3	3,37 %
Einzelbewerberin Jurkschat	0	0,00 %
Einzelbewerber Gündesli	3	3,37 %
Einzelbewerberin Franken	1	1,12 %

# Stadt Gummersbach - 07B-Briefwahlbezirk 7

Integrationsratswahl 13.09.2020

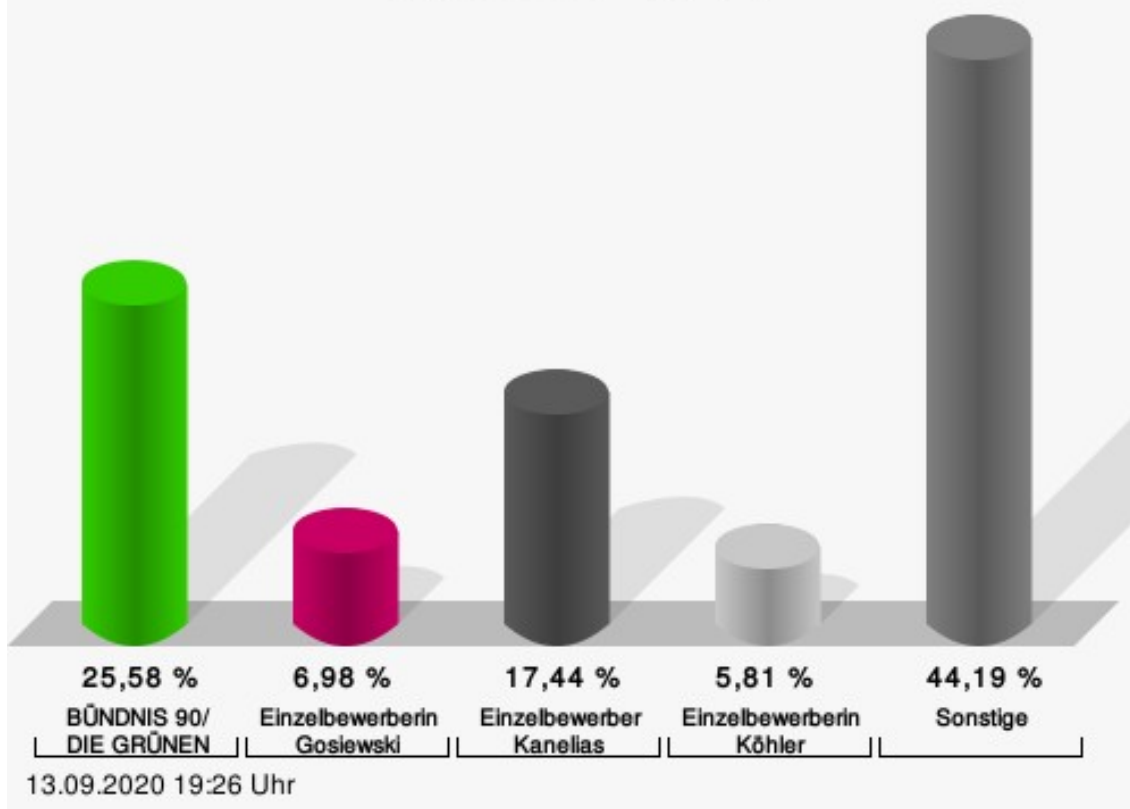


## 08B-Briefwahlbezirk 8

	Anzahl	Prozent
GRÜNE	22	25,58 %
Einzelbewerberin Kayadibi	0	0,00 %
Einzelbewerber Murad	0	0,00 %
Einzelbewerber Maat	4	4,65 %
Einzelbewerberin Gosiewski	6	6,98 %
Einzelbewerber Linde	2	2,33 %
Einzelbewerber Tuncel	1	1,16 %
Einzelbewerberin Güzel	3	3,49 %
Einzelbewerberin Thomas	1	1,16 %
Einzelbewerber Kanelias	15	17,44 %
Einzelbewerber Ates	0	0,00 %
Einzelbewerberin Beyer	4	4,65 %
Einzelbewerberin Köhler	5	5,81 %
Einzelbewerber Rivoli	4	4,65 %
Einzelbewerberin Thanapalasingham	3	3,49 %
Einzelbewerber Polat	2	2,33 %
Einzelbewerber Gösselkeheld	5	5,81 %
Einzelbewerber Al Safar	1	1,16 %
Einzelbewerberin Yesilada	3	3,49 %
Einzelbewerber Leinweber	2	2,33 %
Einzelbewerberin Niederkorn	0	0,00 %
Einzelbewerberin Jurkschat	0	0,00 %
Einzelbewerber Gündesli	3	3,49 %
Einzelbewerberin Franken	0	0,00 %

# Stadt Gummersbach - 08B-Briefwahlbezirk 8

Integrationsratswahl 13.09.2020



# Übersicht Stimmbezirke

Zusammenstellung der Ergebnisse nach Stimmbezirken

Stimmbezirk	Stimmrechtigte	Wahlberechtigte	Wähler/in	gültig	GRÜ	Einzelbewerberin Kaya dibi	Einzelbewerber Mura	Einzelbewerber Maat	Einzelbewerberin Gosinski	Einzelbewerber Linde	Einzelbewerber Tuncel	Einzelbewerberin Güzel	Einzelbewerberin Thomas	Einzelbewerber Kane	Einzelbewerber Ates	Einzelbewerberin Beye	Einzelbewerberin Köhler	Einzelbewerber Rivol	Einzelbewerberin Thana-palasingham	Einzelbewerber Polat	Einzelbewerber Gösse-keheld	Einzelbewerber Al Safa	Einzelbewerberin Yesi-lada	Einzelbewerber Lein-ber	Einzelbewerberin Nieder-korn	Einzelbewerberin Jurks	Einzelbewerber Gün-desli	Einzelbewerberin Fran-ken
06B-Briefwahlbezirk 6 - Auszählung Urnenwahl	5.009	16.759	11,66%	23,67%	4,55%	0,39%	1,30%	4,29%	3,77%	5,07%	3,77%	1,95%	7,41%	2,34%	7,28%	4,16%	0,91%	4,42%	2,60%	3,90%	0,65%	1,56%	5,07%	1,30%	0,78%	4,42%	4,42%	
07B-Briefwahlbezirk 7 - Auszählung Urnenwahl	4.340	14.359	12,62%	22,36%	3,29%	0,87%	2,08%	3,64%	5,37%	2,77%	3,99%	2,60%	3,81%	1,56%	4,51%	5,89%	5,03%	1,61%	4,16%	1,73%	1,39%	1,04%	5,55%	0,69%	0,17%	3,99%	1,91%	

Stimmbezirk	Stimmbezirk	Wahlberechtigte	Wähler/in	gültig	GRÜ	Einzelbewerberin Kayadibi	Einzelbewerberin Mura	Einzelbewerberin Maat	Einzelbewerberin Gosinski	Einzelbewerberin Lindel	Einzelbewerberin Tuncel	Einzelbewerberin Güzel	Einzelbewerberin Thomas	Einzelbewerberin Kanelias	Einzelbewerberin Ates	Einzelbewerberin Beyeler	Einzelbewerberin Köhler	Einzelbewerberin Rivoli	Einzelbewerberin Thana-palasingham	Einzelbewerberin Polat	Einzelbewerberin Göselkeheld	Einzelbewerberin Al Safa	Einzelbewerberin Yesilada	Einzelbewerberin Leinweber	Einzelbewerberin Niederkorn	Einzelbewerberin Jurks	Einzelbewerberin Gün-desli	Einzelbewerberin Fran-ken
08B-Briefwahlbezirk 8 - Auszählung Urnenwahl	ein-gewählt	3.467	4.199	3.502	<b>21,09</b>	4,35	1,96	2,61	4,13	5,65	2,39	4,78	1,74	5,87	0,65	5,22	4,57	2,61	8,48	1,09	4,57	1,09	1,74	10,22	0,87	0,87	2,61	0,87
06B-Briefwahlbezirk 6	ein-gewählt	0		99,29	<b>24,29</b>	1,43	0,00	2,86	6,43	4,29	7,86	5,00	0,71	11,43	2,14	1,43	2,86	2,14	5,71	2,86	3,57	0,00	0,00	5,71	0,00	0,00	8,57	0,71
07B-Briefwahlbezirk 7	ein-gewählt	0		100,00	<b>26,97</b>	0,00	0,00	4,49	0,00	11,24	2,25	2,25	0,00	6,74	0,00	2,25	2,25	7,87	11,24	3,37	4,49	1,12	0,00	5,62	3,37	0,00	3,37	1,12

Stimm- be- zirk	Stimm- be- rech- tigte	Wahl- ler/in	gült- ig	GRÜ	Ein- zel- be- wer- ber Kaya dibi	Ein- zel- be- wer- ber Mura	Ein- zel- be- wer- ber Maat	Ein- zel- be- wer- ber rin Gosi ski	Ein- zel- be- wer- ber Linde	Ein- zel- be- wer- ber Tuncel	Ein- zel- be- wer- ber rin Güze	Ein- zel- be- wer- ber rin Thomas	Ein- zel- be- wer- ber Kane lias	Ein- zel- be- wer- ber Ate	Ein- zel- be- wer- ber rin Beye	Ein- zel- be- wer- ber rin Köh- ler	Ein- zel- be- wer- ber Rivol	Ein- zel- be- wer- ber rin Tha- na- pal- asing ham	Ein- zel- be- wer- ber Polat	Ein- zel- be- wer- ber Gös- sel- ke- held	Ein- zel- be- wer- ber Al Safa	Ein- zel- be- wer- ber Yesi- lada	Ein- zel- be- wer- ber Lein- we- ber	Ein- zel- be- wer- ber rin Nieder- korn	Ein- zel- be- wer- ber Jurks	Ein- zel- be- wer- ber Gün- desli	Ein- zel- be- wer- ber rin Fran- ken	
08B- Brief- wahl- be- zirk 8	ein- ge- gan- gen	0	93,48 %	<b>25,58</b> %	0,00 %	0,00 %	4,65 %	6,98 %	2,33 %	1,16 %	3,49 %	1,16 %	17,44 %	0,00 %	4,65 %	5,81 %	4,65 %	3,49 %	2,33 %	5,81 %	1,16 %	3,49 %	2,33 %	0,00 %	0,00 %	3,49 %	0,00 %	
Stadt Gum- mers- bach	6	12.816	17.769 %	93.192 %	<b>23,01</b> %	3,58 %	0,80 %	2,17 %	4,15 %	4,90 %	3,77 %	4,05 %	1,89 %	6,74 %	1,56 %	5,37 %	4,62 %	2,92 %	7,59 %	2,73 %	3,54 %	0,94 %	1,37 %	6,27 %	0,99 %	0,52 %	4,10 %	2,40 %