

Wahlbuch
Europawahl
Kommunalwahlen
25.05.2014
Stadt Gummersbach
Herausgegeben am 25.05.2014

Inhaltsverzeichnis

Europawahl	1
Stadt Gummersbach	1
Wahlbezirke	6
011-Grundschule Windhagen	6
012-Feuerwache Gummersbach	8
021-Realschule Steinberg	10
022-Bauhof Steinenbrück	12
031-AggerEnergie GmbH Berstig	14
032-Dt Rentenvers. (Singerbrink)	16
041-Gymnasium Grotenbach	18
042-Sparkasse Hindenburgstr.	20
051-Fahrschule Abrolath	22
052-Alten- u. Jugendz. Bernberg	24
061-Grundsch. Bernberg Hauptgeb.	26
062-Grundschule Bernberg Pavillon	28
071-Pförtnerhaus Steinmüller	30
072-Bauhof Rospe	32
081-Grundschule Steinenbrück	34
082-Hauptschule Strombach	36
091-Feuerwehrhaus Strombach	38
092-Sparkasse Strombach	40
101-Sportlerheim Hammerhaus	42
102-Jugend- u Freizeith. Hunstig	44
111-Sparkasse Dieringhausen	46
112-Cafeteria AWO Dieringhausen	48
113-Feuerwehr Lobscheid	50
121-Schützenhaus Dieringhausen	52
122-AggerEnergie Dieringhausen	54
131-Schützenhaus Vollmerhausen	56
132-Wichernhaus Vollmerhausen	58
140-Sparkasse Niederseßmar	60
151-Kreis-VHS Niederseßmar	62
152-Mehrzweckhalle Rebbelroth	64
160-Gesamtschule Derschlag	66
170-Sparkasse Derschlag	68
181-Feuerwehrhaus Dümmlinghausen	70
182-Sparkasse Bernberg	72
191-Grundschule Becke	74
192-Gasthof Würdener Hof	76
201-Gymnastikhalle Lantenbach	78
202-Haus Aggertal Deitenbach	80

203-Mehrzweckhalle Lieberhausen	82
211-Sparkasse Hülsenbusch	84
212-Feuerwehrhaus Gummeroth	86
221-Ev. Gemeindehaus Berghausen	88
222-Feuerwehrhaus Gelpetal	90
05B-Briefwahlbezirk 5	92
06B-Briefwahlbezirk 6	94
07B-Briefwahlbezirk 7	96
08B-Briefwahlbezirk 8	98
Übersicht Wahlbezirke	100
Kreistagswahl	118
Stadt Gummersbach	118
Wahlbezirke	121
Windhagen / Feuerwache (WB 01)	121
Steinenbrück / Steinberg (WB 02)	124
Berstig / Mühlenseßmar (WB 03)	127
Innenstadt / Grotenbach (WB 04)	130
Bernberg Nord (WB 05)	133
Bernberg Süd (WB 06)	136
Steinmüller /Rospe (WB 07)	139
Karlskamp / Strombach Ost (WB 08)	142
Strombach West (WB 09)	145
Erbland / Hunstig (WB 10)	148
Dieringhausen Nord (WB 11)	151
Dieringhausen Süd (WB 12)	154
Vollmerhausen (WB 13)	157
Niederseßmar West (WB 14)	160
Niederseßmar Ost / Rebbelroth (WB 15)	163
Derschlag West (WB 16)	166
Derschlag Ost (WB 17)	169
Bernberg Ost / Dümmlinghausen (WB 18)	172
Reininghausen / Becke (WB 19)	175
Aggertalsperre (WB 20)	178
Herreshagen / Hülsenbusch (WB 21)	181
Gimborner Land (WB 22)	184
Übersicht Wahlbezirke	187
Stimmbezirke	209
011-Grundschule Windhagen	209
012-Feuerwache Gummersbach	212
021-Realschule Steinberg	215
022-Bauhof Steinenbrück	218
031-AggerEnergie GmbH Berstig	221

032-Dt Rentenvers. (Singerbrink)	224
041-Gymnasium Grotenbach	227
042-Sparkasse Hindenburgstr.	230
051-Fahrschule Abrolath	233
052-Alten- u. Jugendz. Bernberg	236
061-Grundsch. Bernberg Hauptgeb.	239
062-Grundschule Bernberg Pavillon	242
071-Pförtnerhaus Steinmüller	245
072-Bauhof Rospe	248
081-Grundschule Steinenbrück	251
082-Hauptschule Strombach	254
091-Feuerwehrhaus Strombach	257
092-Sparkasse Strombach	260
101-Sportlerheim Hammerhaus	263
102-Jugend- u Freizeith. Hunstig	266
111-Sparkasse Dieringhausen	269
112-Cafeteria AWO Dieringhausen	272
113-Feuerwehr Lobscheid	275
121-Schützenhaus Dieringhausen	278
122-AggerEnergie Dieringhausen	281
131-Schützenhaus Vollmerhausen	284
132-Wichernhaus Vollmerhausen	287
140-Sparkasse Niederseßmar	290
151-Kreis-VHS Niederseßmar	293
152-Mehrzweckhalle Rebbelroth	296
160-Gesamtschule Derschlag	299
170-Sparkasse Derschlag	302
181-Feuerwehrhaus Dümmlinghausen	305
182-Sparkasse Bernberg	308
191-Grundschule Becke	311
192-Gasthof Würdener Hof	314
201-Gymnastikhalle Lantenbach	317
202-Haus Aggertal Deitenbach	320
203-Mehrzweckhalle Lieberhausen	323
211-Sparkasse Hülsenbusch	326
212-Feuerwehrhaus Gummeroth	329
221-Ev. Gemeindehaus Berghausen	332
222-Feuerwehrhaus Gelpetal	335
Übersicht Stimmbezirke	338
Ratswahl	366
Stadt Gummersbach	366
Wahlbezirke	372

Windhagen / Feuerwache (WB 01)	372
Steinenbrück / Steinberg (WB 02)	375
Berstig / Mühlenseßmar (WB 03)	378
Innenstadt / Grotenbach (WB 04)	381
Bernberg Nord (WB 05)	384
Bernberg Süd (WB 06)	387
Steinmüller /Rospe (WB 07)	390
Karlskamp / Strombach Ost (WB 08)	393
Strombach West (WB 09)	396
Erbland / Hunstig (WB 10)	399
Dieringhausen Nord (WB 11)	402
Dieringhausen Süd (WB 12)	405
Vollmerhausen (WB 13)	407
Niederseßmar West (WB 14)	410
Niederseßmar Ost / Rebbelroth (WB 15)	412
Derschlag West (WB 16)	414
Derschlag Ost (WB 17)	417
Bernberg Ost / Dümmlinghausen (WB 18)	419
Reininghausen / Becke (WB 19)	422
Aggertalsperre (WB 20)	424
Herreshagen / Hülsenbusch (WB 21)	426
Gimborner Land (WB 22)	429
Übersicht Wahlbezirke	431
Stimmbezirke	445
011-Grundschule Windhagen	445
012-Feuerwache Gummersbach	448
021-Realschule Steinberg	451
022-Bauhof Steinenbrück	454
031-AggerEnergie GmbH Berstig	457
032-Dt Rentenvers. (Singerbrink)	460
041-Gymnasium Grotenbach	463
042-Sparkasse Hindenburgstr.	466
051-Fahrschule Abrolath	469
052-Alten- u. Jugendz. Bernberg	472
061-Grundsch. Bernberg Hauptgeb.	475
062-Grundschule Bernberg Pavillon	478
071-Pförtnerhaus Steinmüller	481
072-Bauhof Rospe	484
081-Grundschule Steinenbrück	487
082-Hauptschule Strombach	490
091-Feuerwehrhaus Strombach	493
092-Sparkasse Strombach	496

101-Sportlerheim Hammerhaus	499
102-Jugend- u Freizeith. Hunstig	502
111-Sparkasse Dieringhausen	505
112-Cafeteria AWO Dieringhausen	508
113-Feuerwehr Lobscheid	511
121-Schützenhaus Dieringhausen	514
122-AggerEnergie Dieringhausen	516
131-Schützenhaus Vollmerhausen	518
132-Wichernhaus Vollmerhausen	521
140-Sparkasse Niederseßmar	524
151-Kreis-VHS Niederseßmar	526
152-Mehrzweckhalle Rebbelroth	528
160-Gesamtschule Derschlag	530
170-Sparkasse Derschlag	533
181-Feuerwehrhaus Dümmlinghausen	535
182-Sparkasse Bernberg	538
191-Grundschule Becke	541
192-Gasthof Würdener Hof	543
201-Gymnastikhalle Lantenbach	545
202-Haus Aggertal Deitenbach	547
203-Mehrzweckhalle Lieberhausen	549
211-Sparkasse Hülsenbusch	551
212-Feuerwehrhaus Gummeroth	554
221-Ev. Gemeindehaus Berghausen	557
222-Feuerwehrhaus Gelpetal	559
Übersicht Stimmbezirke	561
Wahl des/der Bürgermeisters/in	578
Stadt Gummersbach	578
Wahlbezirke	581
Windhagen / Feuerwache (WB 01)	581
Steinenbrück / Steinberg (WB 02)	583
Berstig / Mühlenseßmar (WB 03)	585
Innenstadt / Grotenbach (WB 04)	587
Bernberg Nord (WB 05)	589
Bernberg Süd (WB 06)	591
Steinmüller /Rospe (WB 07)	593
Karlskamp / Strombach Ost (WB 08)	595
Strombach West (WB 09)	597
Erbland / Hunstig (WB 10)	599
Dieringhausen Nord (WB 11)	601
Dieringhausen Süd (WB 12)	603
Vollmerhausen (WB 13)	605

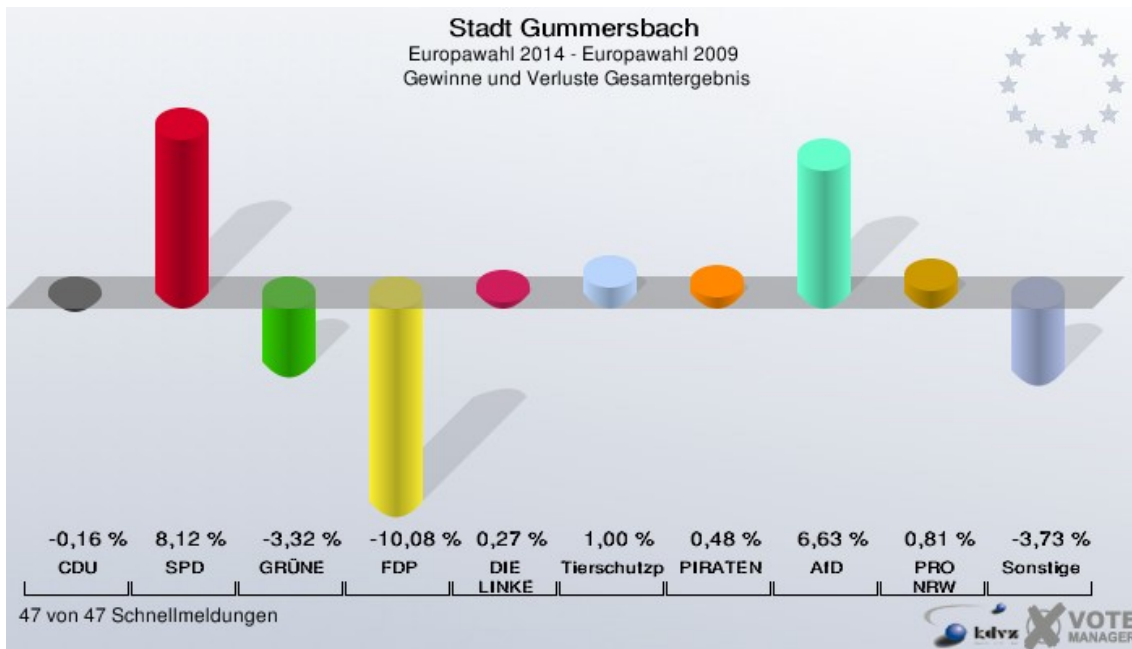
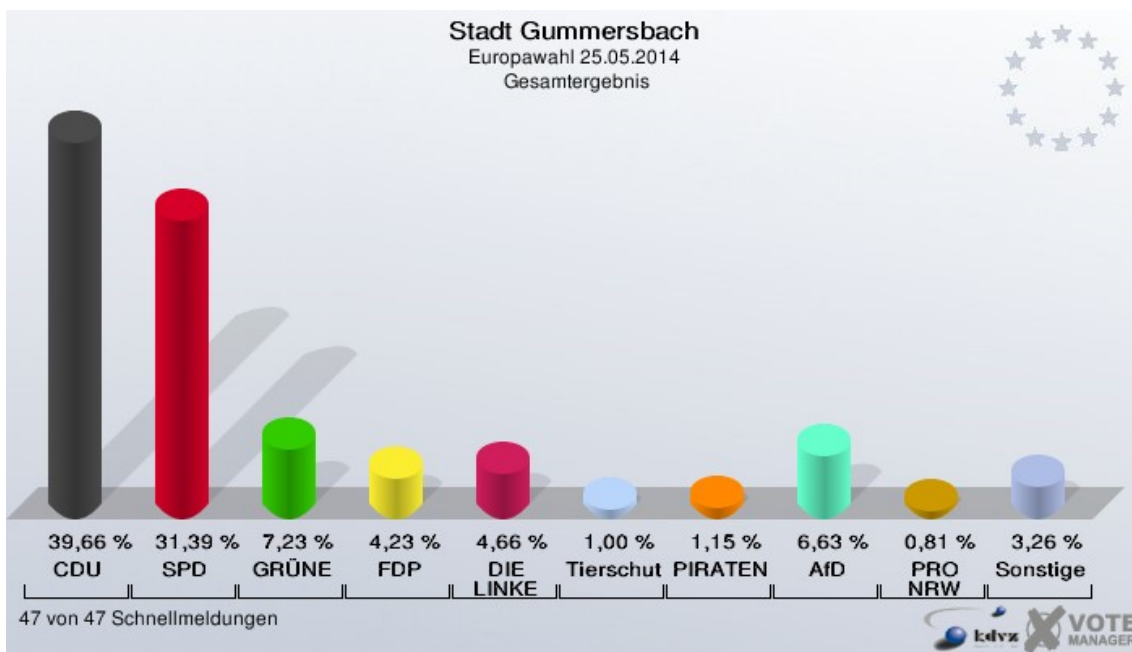
Niederseßmar West (WB 14)	607
Niederseßmar Ost / Rebbelroth (WB 15)	609
Derschlag West (WB 16)	611
Derschlag Ost (WB 17)	613
Bernberg Ost / Dümmlinghausen (WB 18)	615
Reininghausen / Becke (WB 19)	617
Aggertalsperre (WB 20)	619
Herreshagen / Hülsenbusch (WB 21)	621
Gimborner Land (WB 22)	623
Übersicht Wahlbezirke	625
Stimmbezirke	633
011-Grundschule Windhagen	633
012-Feuerwache Gummersbach	635
021-Realschule Steinberg	637
022-Bauhof Steinenbrück	639
031-AggerEnergie GmbH Berstig	641
032-Dt Rentenvers. (Singerbrink)	643
041-Gymnasium Grotenbach	645
042-Sparkasse Hindenburgstr.	647
051-Fahrschule Abrolath	649
052-Alten- u. Jugendz. Bernberg	651
061-Grundsch. Bernberg Hauptgeb.	653
062-Grundschule Bernberg Pavillon	655
071-Pförtnerhaus Steinmüller	657
072-Bauhof Rospe	659
081-Grundschule Steinenbrück	661
082-Hauptschule Strombach	663
091-Feuerwehrhaus Strombach	665
092-Sparkasse Strombach	667
101-Sportlerheim Hammerhaus	669
102-Jugend- u Freizeith. Hunstig	671
111-Sparkasse Dieringhausen	673
112-Cafeteria AWO Dieringhausen	675
113-Feuerwehr Lobscheid	677
121-Schützenhaus Dieringhausen	679
122-AggerEnergie Dieringhausen	681
131-Schützenhaus Vollmerhausen	683
132-Wichernhaus Vollmerhausen	685
140-Sparkasse Niederseßmar	687
151-Kreis-VHS Niederseßmar	689
152-Mehrzweckhalle Rebbelroth	691
160-Gesamtschule Derschlag	693

170-Sparkasse Derschlag	695
181-Feuerwehrhaus Dümmlinghausen	697
182-Sparkasse Bernberg	699
191-Grundschule Becke	701
192-Gasthof Würdener Hof	703
201-Gymnastikhalle Lantenbach	705
202-Haus Aggertal Deitenbach	707
203-Mehrzweckhalle Lieberhausen	709
211-Sparkasse Hülsenbusch	711
212-Feuerwehrhaus Gummeroth	713
221-Ev. Gemeindehaus Berghausen	715
222-Feuerwehrhaus Gelpetal	717
Übersicht Stimmbezirke	719

Europawahl

Stadt Gummersbach

	Anzahl	Prozent
Wahlberechtigte	38.141	
Wähler/innen	19.351	50,74 %
ungültige Stimmen	253	1,31 %
gültige Stimmen	19.098	98,69 %
CDU	7.575	39,66 %
SPD	5.994	31,39 %
GRÜNE	1.380	7,23 %
FDP	808	4,23 %
DIE LINKE	890	4,66 %
REP	43	0,23 %
Tierschutzpartei	191	1,00 %
PIRATEN	220	1,15 %
FAMILIE	87	0,46 %
FREIE WÄHLER	37	0,19 %
Volksabstimmung	63	0,33 %
PBC	82	0,43 %
ÖDP	43	0,23 %
CM	34	0,18 %
AUF	43	0,23 %
DKP	2	0,01 %
BP	8	0,04 %
PSG	6	0,03 %
BüSo	7	0,04 %
AfD	1.266	6,63 %
PRO NRW	155	0,81 %
MLPD	11	0,06 %
NPD	67	0,35 %
Die PARTEI	86	0,45 %



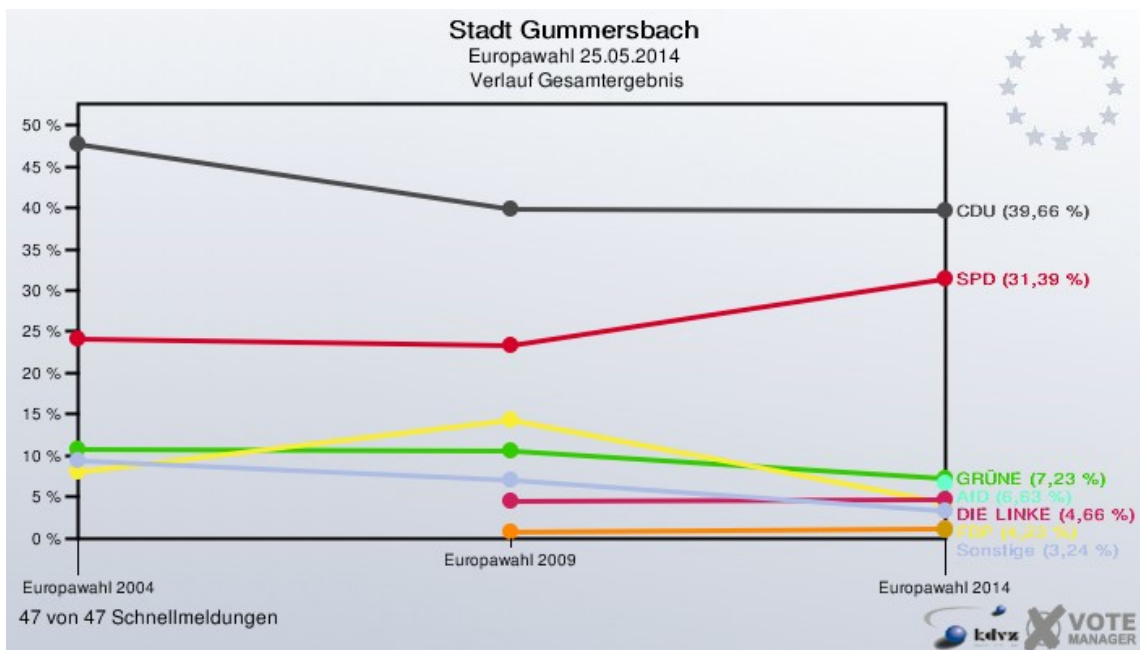
Stadt Gummersbach
Europawahl 25.05.2014
Gewinne und Verluste Gesamtergebnis

Europawahl 25.05.2014		Europawahl 07.06.2009		Europawahl 13.06.2004	
		Ergebnis	Gewinne und Verlu- ste	Ergebnis	Gewinne und Verlu- ste
Wahlberechtigte	38.141	38.868	-727	39.107	-966
Wähler	19.351	15.344	+4.007	15.530	+3.821
	50,74 %	39,48 %	+11,26 %	39,71 %	+11,02 %
gültige Stimmen	19.098	15.159	+3.939	15.278	+3.820
	98,69 %	98,79 %	-0,10 %	98,38 %	+0,32 %
CDU	7.575	6.037	+1.538	7.296	+279
	39,66 %	39,82 %	-0,16 %	47,75 %	-8,09 %
SPD	5.994	3.527	+2.467	3.683	+2.311
	31,39 %	23,27 %	+8,12 %	24,11 %	+7,28 %
GRÜNE	1.380	1.599	-219	1.643	-263
	7,23 %	10,55 %	-3,32 %	10,75 %	-3,52 %
FDP	808	2.170	-1.362	1.224	-416
	4,23 %	14,31 %	-10,08 %	8,01 %	-3,78 %
DIE LINKE	890	666	+224	0	+890
	4,66 %	4,39 %	+0,27 %	0,00 %	+4,66 %
REP	43	125	-82	122	-79
	0,23 %	0,82 %	-0,59 %	0,80 %	-0,57 %
Tierschutzpartei	191	0	+191	0	+191
	1,00 %	0,00 %	+1,00 %	0,00 %	+1,00 %
PIRATEN	220	101	+119	0	+220
	1,15 %	0,67 %	+0,48 %	0,00 %	+1,15 %
FAMILIE	87	106	-19	97	-10
	0,46 %	0,70 %	-0,24 %	0,63 %	-0,17 %
FREIE WÄHLER	37	0	+37	0	+37
	0,19 %	0,00 %	+0,19 %	0,00 %	+0,19 %
Volksabstimmung	63	41	+22	69	-6
	0,33 %	0,27 %	+0,06 %	0,45 %	-0,12 %
PBC	82	103	-21	78	+4
	0,43 %	0,68 %	-0,25 %	0,51 %	-0,08 %
ÖDP	43	33	+10	37	+6
	0,23 %	0,22 %	+0,01 %	0,24 %	-0,01 %
CM	34	55	-21	60	-26
	0,18 %	0,36 %	-0,18 %	0,39 %	-0,21 %
AUF	43	41	+2	0	+43
	0,23 %	0,27 %	-0,04 %	0,00 %	+0,23 %
DKP	2	7	-5	34	-32

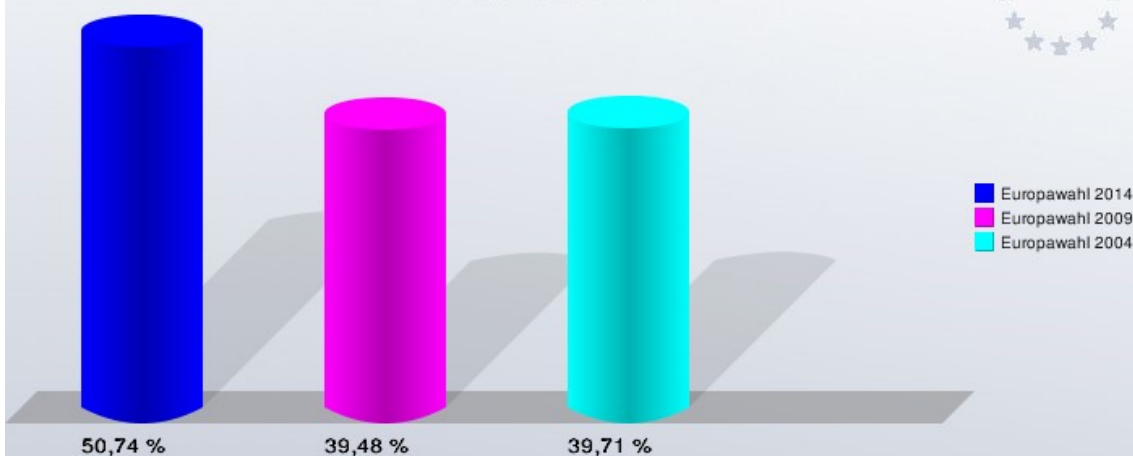
	0,01 %	0,05 %	-0,04 %	0,22 %	-0,21 %
BP	8	9	-1	0	+8
	0,04 %	0,06 %	-0,02 %	0,00 %	+0,04 %
PSG	6	5	+1	10	-4
	0,03 %	0,03 %	+0,00 %	0,07 %	-0,04 %
BüSo	7	4	+3	9	-2
	0,04 %	0,03 %	+0,01 %	0,06 %	-0,02 %
AfD	1.266	0	+1.266	0	+1.266
	6,63 %	0,00 %	+6,63 %	0,00 %	+6,63 %
PRO NRW	155	0	+155	0	+155
	0,81 %	0,00 %	+0,81 %	0,00 %	+0,81 %
MLPD	11	0	+11	0	+11
	0,06 %	0,00 %	+0,06 %	0,00 %	+0,06 %
NPD	67	0	+67	111	-44
	0,35 %	0,00 %	+0,35 %	0,73 %	-0,38 %
Die PARTEI	86	0	+86	0	+86
	0,45 %	0,00 %	+0,45 %	0,00 %	+0,45 %
Sonstige	0	530	-530	805	-805
	0,00 %	3,50 %	-3,50 %	5,27 %	-5,27 %

Europawahl 07.06.2009: Sonstige = Die Tierschutzpartei, DIE FRAUEN, AUFBRUCH, 50Plus, DVU, DIE GRAUEN, DIE VIOLETTEN, EDE, FBI, FÜR VOLKSENTSCHEIDE, FW FREIE WÄHLER, Newropeans, RRP, RENTNER

Europawahl 13.06.2004: Sonstige = PDS, Die Tierschutzpartei, GRAUE, DIE FRAUEN, ZENTRUM, Unabhängige Kandidaten, AUFBRUCH, DP



Stadt Gummersbach
Europawahl 25.05.2014
Wahlbeteiligung Gesamtergebnis



■ Europawahl 2014
■ Europawahl 2009
■ Europawahl 2004

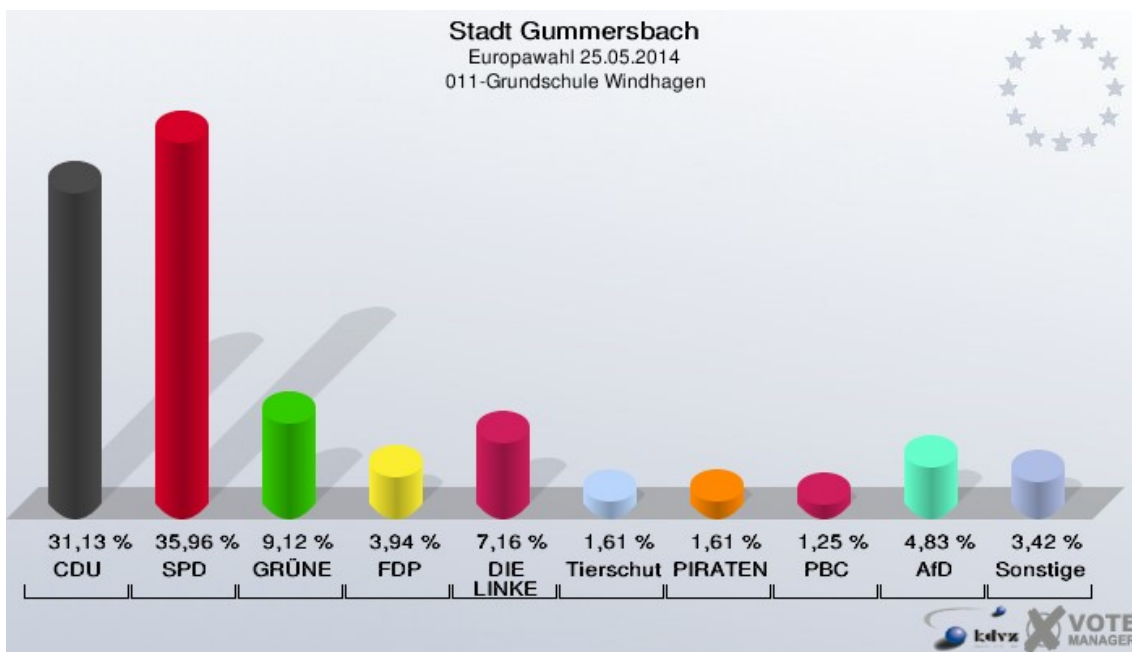
47 von 47 Schnellmeldungen



Wahlbezirke

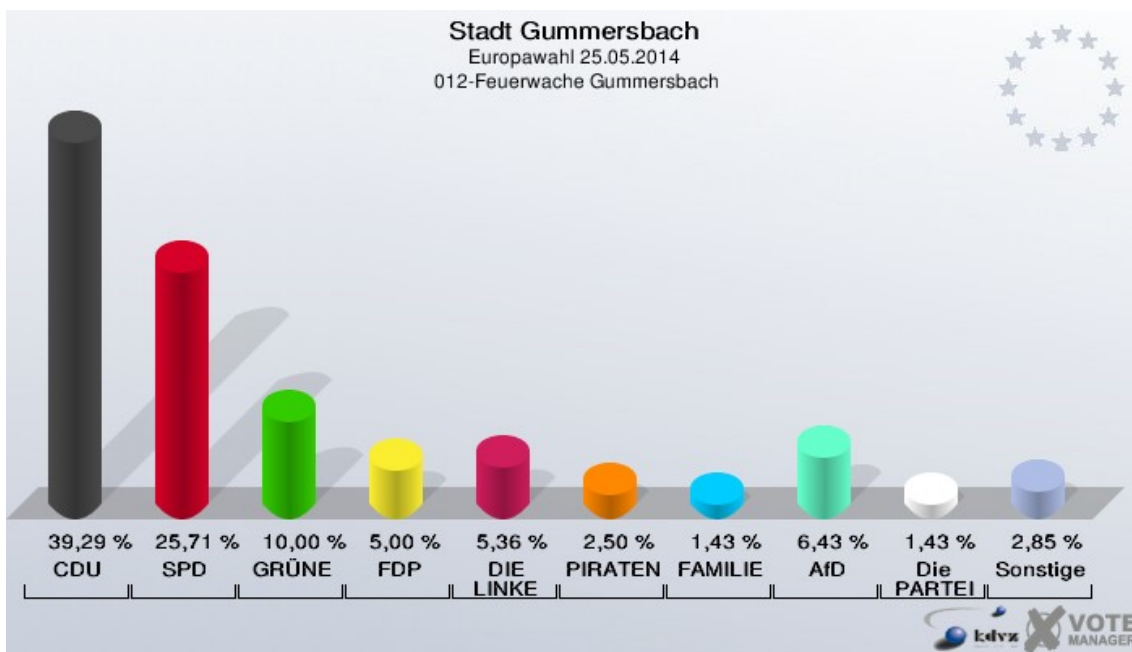
011-Grundschule Windhagen

	Anzahl	Prozent
Wahlberechtigte	1.257	
Wähler/innen	565	44,95 %
ungültige Stimmen	6	1,06 %
gültige Stimmen	559	98,94 %
CDU	174	31,13 %
SPD	201	35,96 %
GRÜNE	51	9,12 %
FDP	22	3,94 %
DIE LINKE	40	7,16 %
REP	4	0,72 %
Tierschutzpartei	9	1,61 %
PIRATEN	9	1,61 %
FAMILIE	3	0,54 %
FREIE WÄHLER	0	0,00 %
Volksabstimmung	2	0,36 %
PBC	7	1,25 %
ÖDP	0	0,00 %
CM	1	0,18 %
AUF	0	0,00 %
DKP	0	0,00 %
BP	0	0,00 %
PSG	0	0,00 %
BüSo	0	0,00 %
AfD	27	4,83 %
PRO NRW	3	0,54 %
MLPD	1	0,18 %
NPD	2	0,36 %
Die PARTEI	3	0,54 %



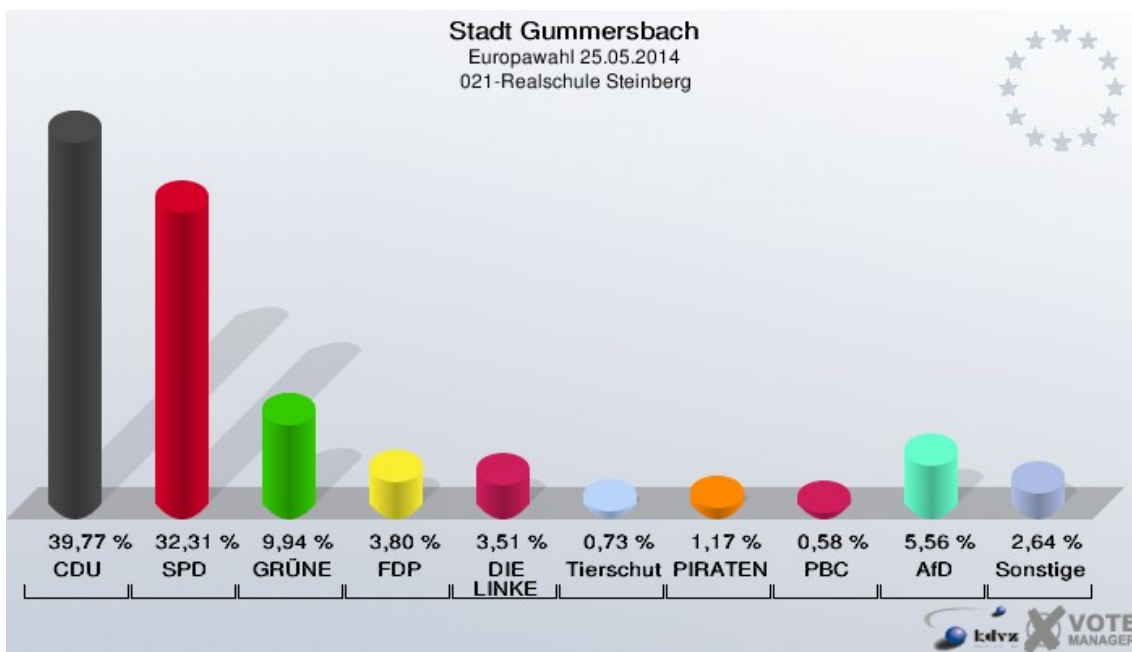
012-Feuerwache Gummersbach

	Anzahl	Prozent
Wahlberechtigte	654	
Wähler/innen	286	43,73 %
ungültige Stimmen	6	2,10 %
gültige Stimmen	280	97,90 %
CDU	110	39,29 %
SPD	72	25,71 %
GRÜNE	28	10,00 %
FDP	14	5,00 %
DIE LINKE	15	5,36 %
REP	0	0,00 %
Tierschutzpartei	2	0,71 %
PIRATEN	7	2,50 %
FAMILIE	4	1,43 %
FREIE WÄHLER	2	0,71 %
Volksabstimmung	1	0,36 %
PBC	1	0,36 %
ÖDP	0	0,00 %
CM	0	0,00 %
AUF	0	0,00 %
DKP	0	0,00 %
BP	0	0,00 %
PSG	0	0,00 %
BüSo	0	0,00 %
AfD	18	6,43 %
PRO NRW	2	0,71 %
MLPD	0	0,00 %
NPD	0	0,00 %
Die PARTEI	4	1,43 %



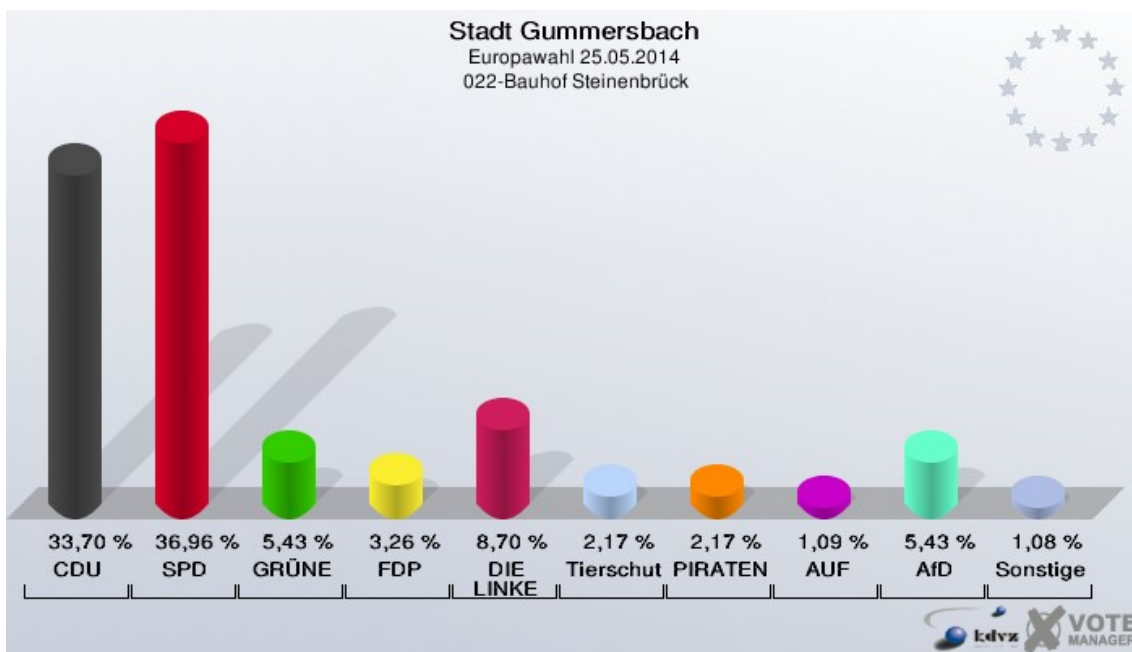
021-Realschule Steinberg

	Anzahl	Prozent
Wahlberechtigte	1.440	
Wähler/innen	692	48,06 %
ungültige Stimmen	8	1,16 %
gültige Stimmen	684	98,84 %
CDU	272	39,77 %
SPD	221	32,31 %
GRÜNE	68	9,94 %
FDP	26	3,80 %
DIE LINKE	24	3,51 %
REP	2	0,29 %
Tierschutzpartei	5	0,73 %
PIRATEN	8	1,17 %
FAMILIE	3	0,44 %
FREIE WÄHLER	0	0,00 %
Volksabstimmung	1	0,15 %
PBC	4	0,58 %
ÖDP	3	0,44 %
CM	1	0,15 %
AUF	3	0,44 %
DKP	0	0,00 %
BP	0	0,00 %
PSG	0	0,00 %
BüSo	0	0,00 %
AfD	38	5,56 %
PRO NRW	4	0,58 %
MLPD	0	0,00 %
NPD	1	0,15 %
Die PARTEI	0	0,00 %



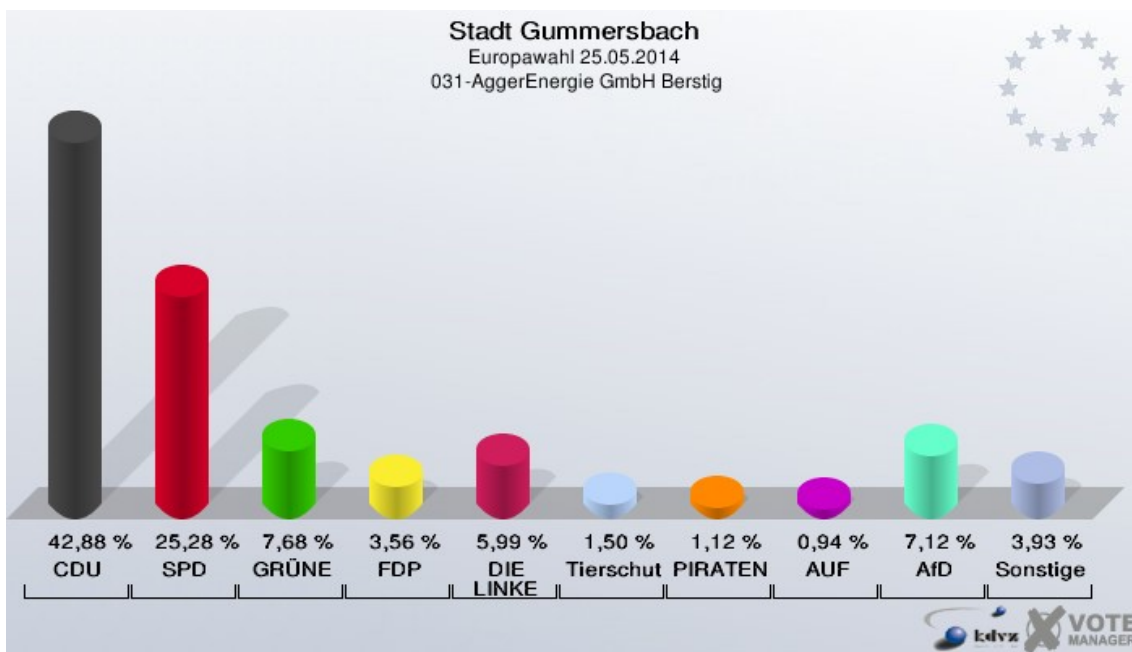
022-Bauhof Steinenbrück

	Anzahl	Prozent
Wahlberechtigte	570	
Wähler/innen	188	32,98 %
ungültige Stimmen	4	2,13 %
gültige Stimmen	184	97,87 %
CDU	62	33,70 %
SPD	68	36,96 %
GRÜNE	10	5,43 %
FDP	6	3,26 %
DIE LINKE	16	8,70 %
REP	0	0,00 %
Tierschutzpartei	4	2,17 %
PIRATEN	4	2,17 %
FAMILIE	1	0,54 %
FREIE WÄHLER	0	0,00 %
Volksabstimmung	1	0,54 %
PBC	0	0,00 %
ÖDP	0	0,00 %
CM	0	0,00 %
AUF	2	1,09 %
DKP	0	0,00 %
BP	0	0,00 %
PSG	0	0,00 %
BüSo	0	0,00 %
AfD	10	5,43 %
PRO NRW	0	0,00 %
MLPD	0	0,00 %
NPD	0	0,00 %
Die PARTEI	0	0,00 %



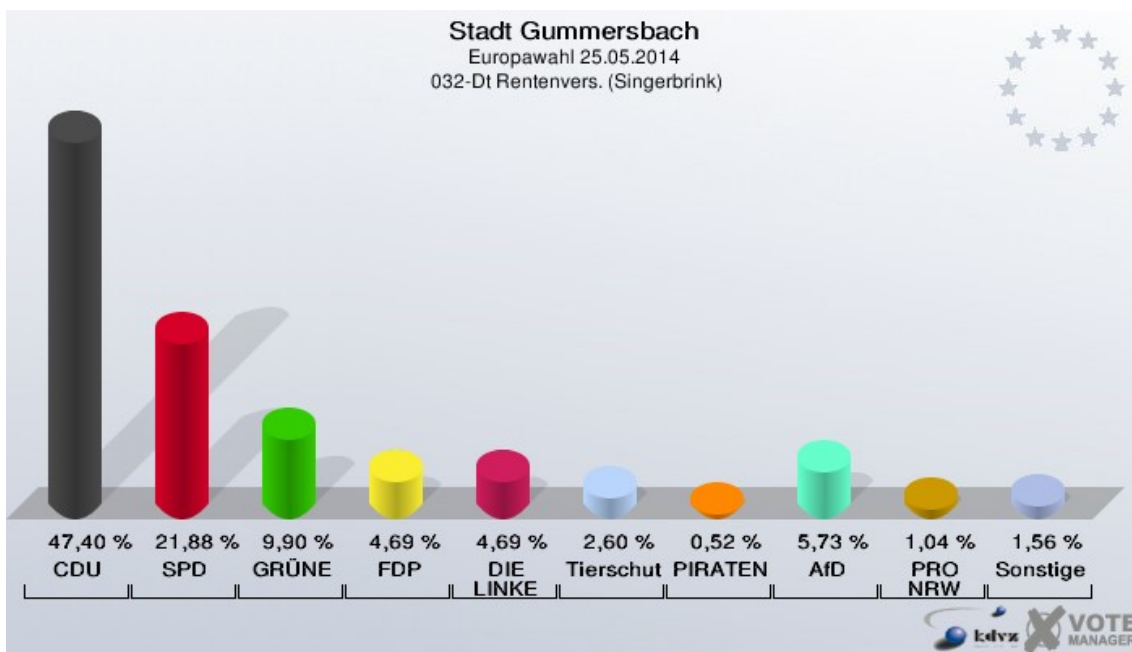
031-AggerEnergie GmbH Berstig

	Anzahl	Prozent
Wahlberechtigte	1.395	
Wähler/innen	540	38,71 %
ungültige Stimmen	6	1,11 %
gültige Stimmen	534	98,89 %
CDU	229	42,88 %
SPD	135	25,28 %
GRÜNE	41	7,68 %
FDP	19	3,56 %
DIE LINKE	32	5,99 %
REP	0	0,00 %
Tierschutzpartei	8	1,50 %
PIRATEN	6	1,12 %
FAMILIE	3	0,56 %
FREIE WÄHLER	0	0,00 %
Volksabstimmung	1	0,19 %
PBC	4	0,75 %
ÖDP	1	0,19 %
CM	2	0,37 %
AUF	5	0,94 %
DKP	0	0,00 %
BP	0	0,00 %
PSG	0	0,00 %
BüSo	1	0,19 %
AfD	38	7,12 %
PRO NRW	5	0,94 %
MLPD	0	0,00 %
NPD	2	0,37 %
Die PARTEI	2	0,37 %



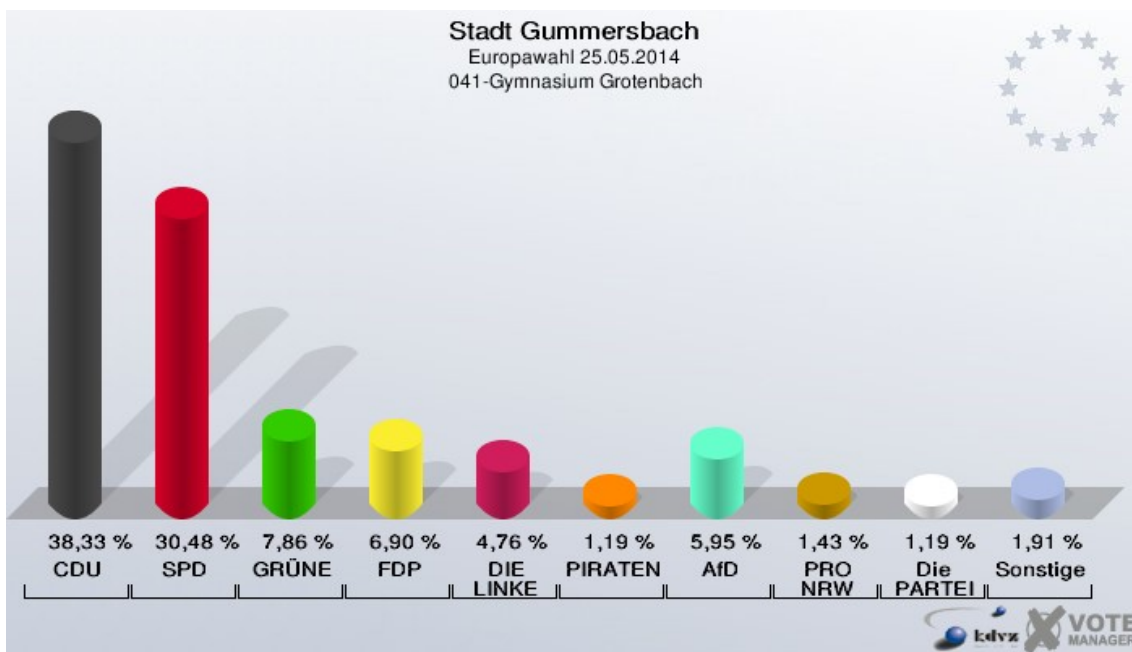
032-Dt Rentenvers. (Singerbrink)

	Anzahl	Prozent
Wahlberechtigte	584	
Wähler/innen	193	33,05 %
ungültige Stimmen	1	0,52 %
gültige Stimmen	192	99,48 %
CDU	91	47,40 %
SPD	42	21,88 %
GRÜNE	19	9,90 %
FDP	9	4,69 %
DIE LINKE	9	4,69 %
REP	0	0,00 %
Tierschutzpartei	5	2,60 %
PIRATEN	1	0,52 %
FAMILIE	0	0,00 %
FREIE WÄHLER	0	0,00 %
Volksabstimmung	1	0,52 %
PBC	0	0,00 %
ÖDP	1	0,52 %
CM	0	0,00 %
AUF	0	0,00 %
DKP	0	0,00 %
BP	0	0,00 %
PSG	0	0,00 %
BüSo	0	0,00 %
AfD	11	5,73 %
PRO NRW	2	1,04 %
MLPD	0	0,00 %
NPD	0	0,00 %
Die PARTEI	1	0,52 %



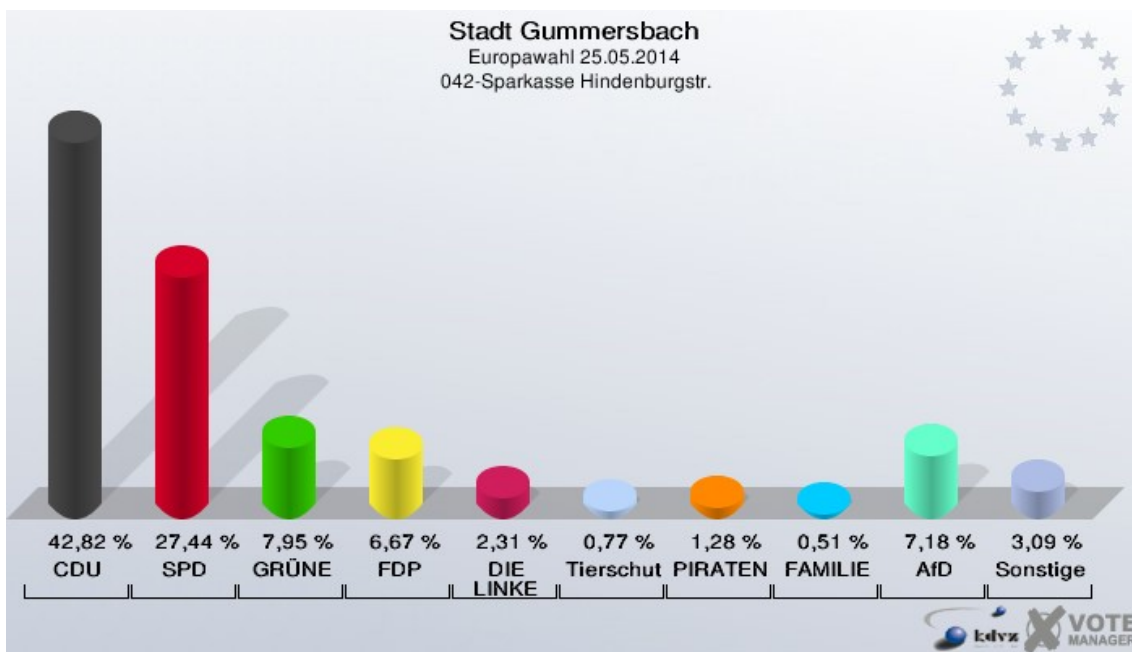
041-Gymnasium Grotenbach

	Anzahl	Prozent
Wahlberechtigte	1.022	
Wähler/innen	427	41,78 %
ungültige Stimmen	7	1,64 %
gültige Stimmen	420	98,36 %
CDU	161	38,33 %
SPD	128	30,48 %
GRÜNE	33	7,86 %
FDP	29	6,90 %
DIE LINKE	20	4,76 %
REP	0	0,00 %
Tierschutzpartei	1	0,24 %
PIRATEN	5	1,19 %
FAMILIE	3	0,71 %
FREIE WÄHLER	1	0,24 %
Volksabstimmung	1	0,24 %
PBC	0	0,00 %
ÖDP	1	0,24 %
CM	0	0,00 %
AUF	0	0,00 %
DKP	0	0,00 %
BP	0	0,00 %
PSG	0	0,00 %
BüSo	0	0,00 %
AfD	25	5,95 %
PRO NRW	6	1,43 %
MLPD	0	0,00 %
NPD	1	0,24 %
Die PARTEI	5	1,19 %



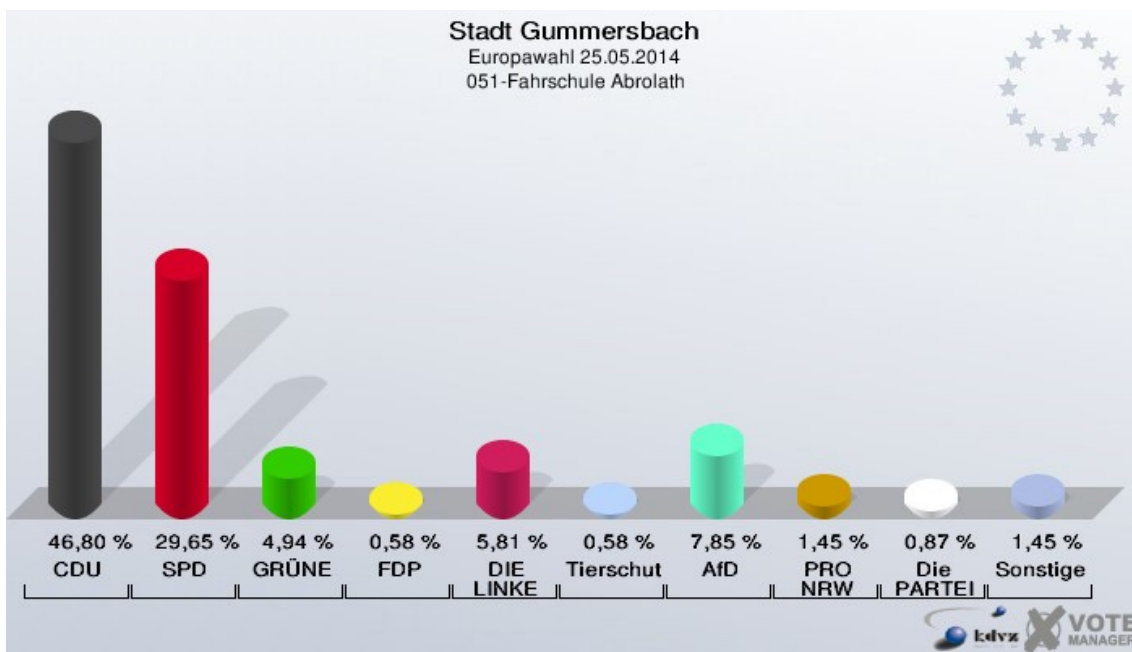
042-Sparkasse Hindenburgstr.

	Anzahl	Prozent
Wahlberechtigte	946	
Wähler/innen	394	41,65 %
ungültige Stimmen	4	1,02 %
gültige Stimmen	390	98,98 %
CDU	167	42,82 %
SPD	107	27,44 %
GRÜNE	31	7,95 %
FDP	26	6,67 %
DIE LINKE	9	2,31 %
REP	1	0,26 %
Tierschutzpartei	3	0,77 %
PIRATEN	5	1,28 %
FAMILIE	2	0,51 %
FREIE WÄHLER	0	0,00 %
Volksabstimmung	0	0,00 %
PBC	0	0,00 %
ÖDP	2	0,51 %
CM	1	0,26 %
AUF	1	0,26 %
DKP	0	0,00 %
BP	0	0,00 %
PSG	0	0,00 %
BüSo	1	0,26 %
AfD	28	7,18 %
PRO NRW	1	0,26 %
MLPD	2	0,51 %
NPD	2	0,51 %
Die PARTEI	1	0,26 %



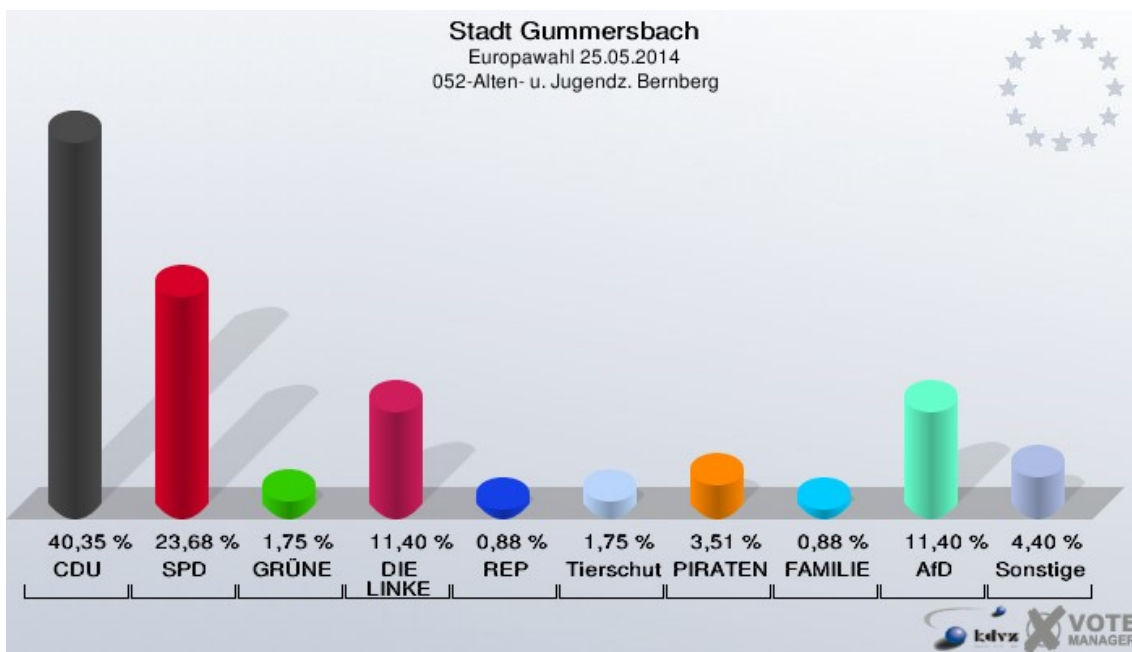
051-Fahrschule Abrolath

	Anzahl	Prozent
Wahlberechtigte	941	
Wähler/innen	348	36,98 %
ungültige Stimmen	4	1,15 %
gültige Stimmen	344	98,85 %
CDU	161	46,80 %
SPD	102	29,65 %
GRÜNE	17	4,94 %
FDP	2	0,58 %
DIE LINKE	20	5,81 %
REP	0	0,00 %
Tierschutzpartei	2	0,58 %
PIRATEN	2	0,58 %
FAMILIE	1	0,29 %
FREIE WÄHLER	0	0,00 %
Volksabstimmung	0	0,00 %
PBC	0	0,00 %
ÖDP	0	0,00 %
CM	0	0,00 %
AUF	1	0,29 %
DKP	0	0,00 %
BP	0	0,00 %
PSG	0	0,00 %
BüSo	0	0,00 %
AfD	27	7,85 %
PRO NRW	5	1,45 %
MLPD	0	0,00 %
NPD	1	0,29 %
Die PARTEI	3	0,87 %



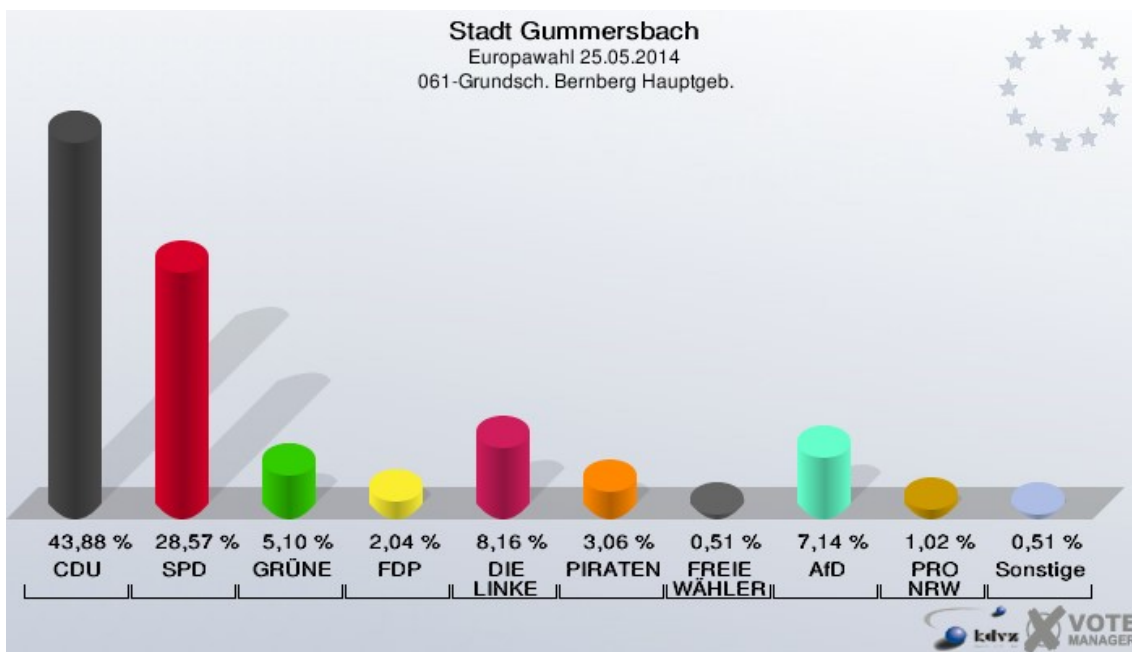
052-Alten- u. Jugendz. Bernberg

	Anzahl	Prozent
Wahlberechtigte	556	
Wähler/innen	117	21,04 %
ungültige Stimmen	3	2,56 %
gültige Stimmen	114	97,44 %
CDU	46	40,35 %
SPD	27	23,68 %
GRÜNE	2	1,75 %
FDP	0	0,00 %
DIE LINKE	13	11,40 %
REP	1	0,88 %
Tierschutzpartei	2	1,75 %
PIRATEN	4	3,51 %
FAMILIE	1	0,88 %
FREIE WÄHLER	1	0,88 %
Volksabstimmung	0	0,00 %
PBC	1	0,88 %
ÖDP	0	0,00 %
CM	0	0,00 %
AUF	0	0,00 %
DKP	0	0,00 %
BP	0	0,00 %
PSG	0	0,00 %
BüSo	1	0,88 %
AfD	13	11,40 %
PRO NRW	1	0,88 %
MLPD	0	0,00 %
NPD	1	0,88 %
Die PARTEI	0	0,00 %



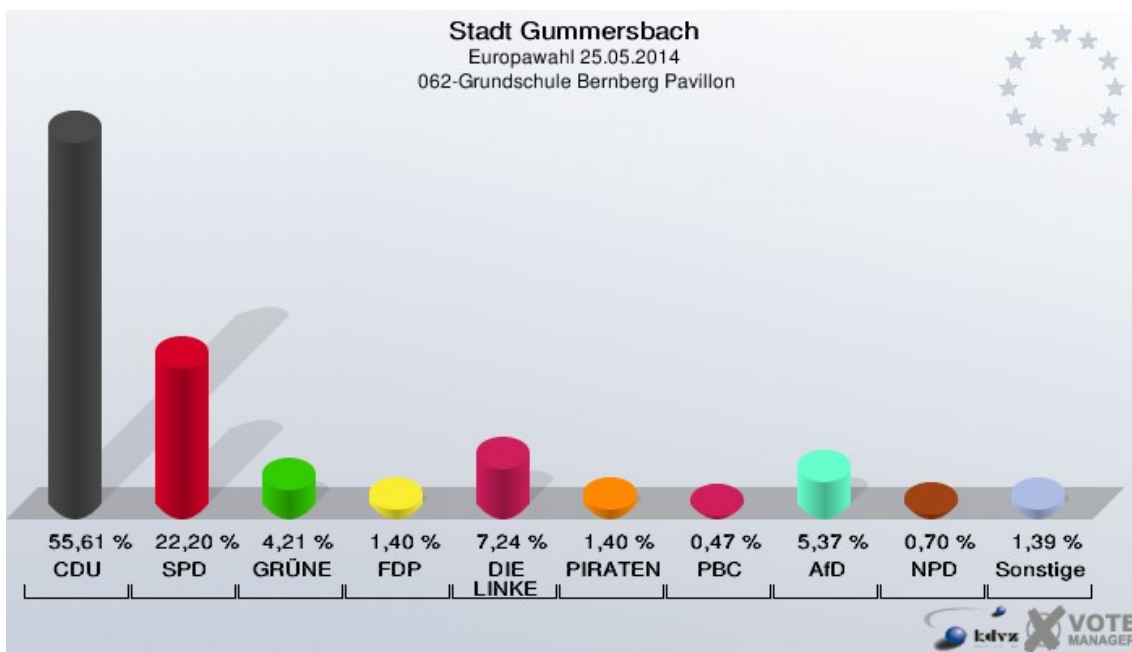
061-Grundsch. Bernberg Hauptgeb.

	Anzahl	Prozent
Wahlberechtigte	616	
Wähler/innen	200	32,47 %
ungültige Stimmen	4	2,00 %
gültige Stimmen	196	98,00 %
CDU	86	43,88 %
SPD	56	28,57 %
GRÜNE	10	5,10 %
FDP	4	2,04 %
DIE LINKE	16	8,16 %
REP	0	0,00 %
Tierschutzpartei	0	0,00 %
PIRATEN	6	3,06 %
FAMILIE	0	0,00 %
FREIE WÄHLER	1	0,51 %
Volksabstimmung	0	0,00 %
PBC	1	0,51 %
ÖDP	0	0,00 %
CM	0	0,00 %
AUF	0	0,00 %
DKP	0	0,00 %
BP	0	0,00 %
PSG	0	0,00 %
BüSo	0	0,00 %
AfD	14	7,14 %
PRO NRW	2	1,02 %
MLPD	0	0,00 %
NPD	0	0,00 %
Die PARTEI	0	0,00 %



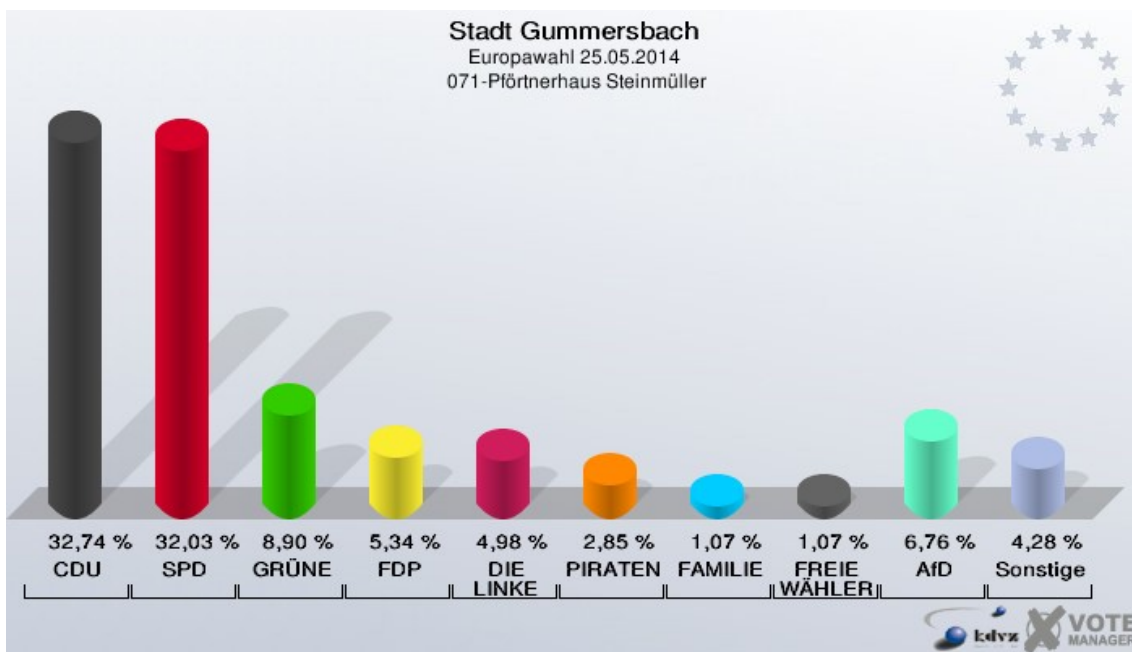
062-Grundschule Bernberg Pavillon

	Anzahl	Prozent
Wahlberechtigte	1.194	
Wähler/innen	438	36,68 %
ungültige Stimmen	10	2,28 %
gültige Stimmen	428	97,72 %
CDU	238	55,61 %
SPD	95	22,20 %
GRÜNE	18	4,21 %
FDP	6	1,40 %
DIE LINKE	31	7,24 %
REP	0	0,00 %
Tierschutzpartei	1	0,23 %
PIRATEN	6	1,40 %
FAMILIE	1	0,23 %
FREIE WÄHLER	0	0,00 %
Volksabstimmung	0	0,00 %
PBC	2	0,47 %
ÖDP	0	0,00 %
CM	2	0,47 %
AUF	0	0,00 %
DKP	0	0,00 %
BP	1	0,23 %
PSG	0	0,00 %
BüSo	0	0,00 %
AfD	23	5,37 %
PRO NRW	1	0,23 %
MLPD	0	0,00 %
NPD	3	0,70 %
Die PARTEI	0	0,00 %



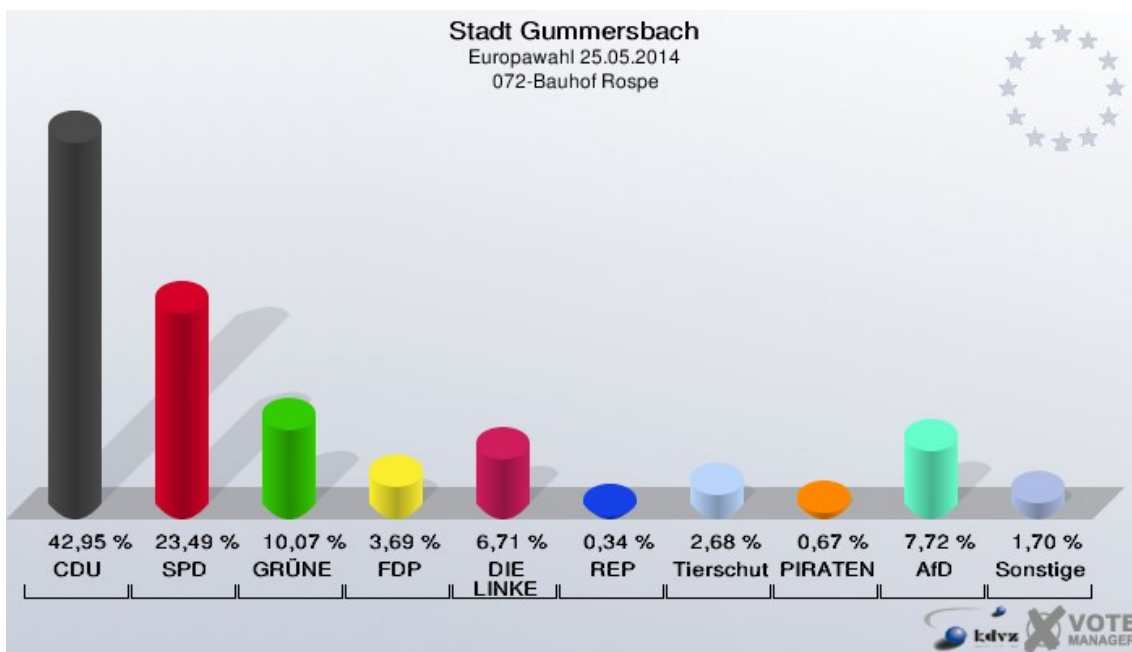
071-Pförtnerhaus Steinmüller

	Anzahl	Prozent
Wahlberechtigte	806	
Wähler/innen	284	35,24 %
ungültige Stimmen	3	1,06 %
gültige Stimmen	281	98,94 %
CDU	92	32,74 %
SPD	90	32,03 %
GRÜNE	25	8,90 %
FDP	15	5,34 %
DIE LINKE	14	4,98 %
REP	0	0,00 %
Tierschutzpartei	2	0,71 %
PIRATEN	8	2,85 %
FAMILIE	3	1,07 %
FREIE WÄHLER	3	1,07 %
Volksabstimmung	0	0,00 %
PBC	3	1,07 %
ÖDP	2	0,71 %
CM	1	0,36 %
AUF	0	0,00 %
DKP	0	0,00 %
BP	0	0,00 %
PSG	0	0,00 %
BüSo	0	0,00 %
AfD	19	6,76 %
PRO NRW	0	0,00 %
MLPD	1	0,36 %
NPD	0	0,00 %
Die PARTEI	3	1,07 %



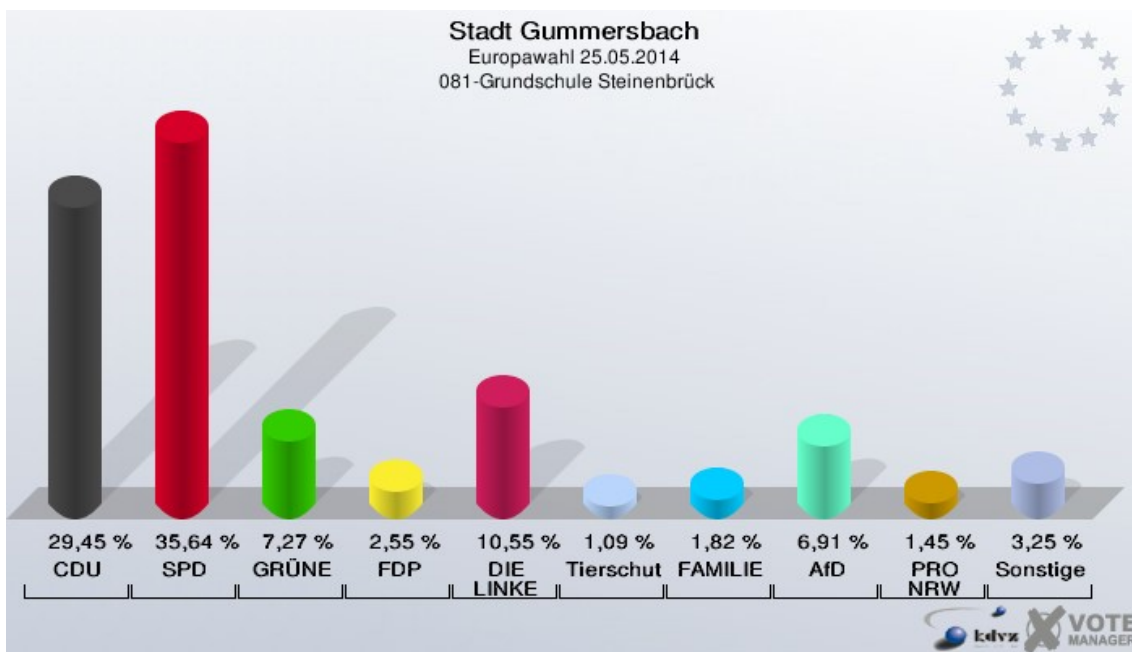
072-Bauhof Rospe

	Anzahl	Prozent
Wahlberechtigte	779	
Wähler/innen	304	39,02 %
ungültige Stimmen	6	1,97 %
gültige Stimmen	298	98,03 %
CDU	128	42,95 %
SPD	70	23,49 %
GRÜNE	30	10,07 %
FDP	11	3,69 %
DIE LINKE	20	6,71 %
REP	1	0,34 %
Tierschutzpartei	8	2,68 %
PIRATEN	2	0,67 %
FAMILIE	0	0,00 %
FREIE WÄHLER	1	0,34 %
Volksabstimmung	0	0,00 %
PBC	0	0,00 %
ÖDP	0	0,00 %
CM	0	0,00 %
AUF	1	0,34 %
DKP	0	0,00 %
BP	1	0,34 %
PSG	1	0,34 %
BüSo	0	0,00 %
AfD	23	7,72 %
PRO NRW	0	0,00 %
MLPD	0	0,00 %
NPD	0	0,00 %
Die PARTEI	1	0,34 %



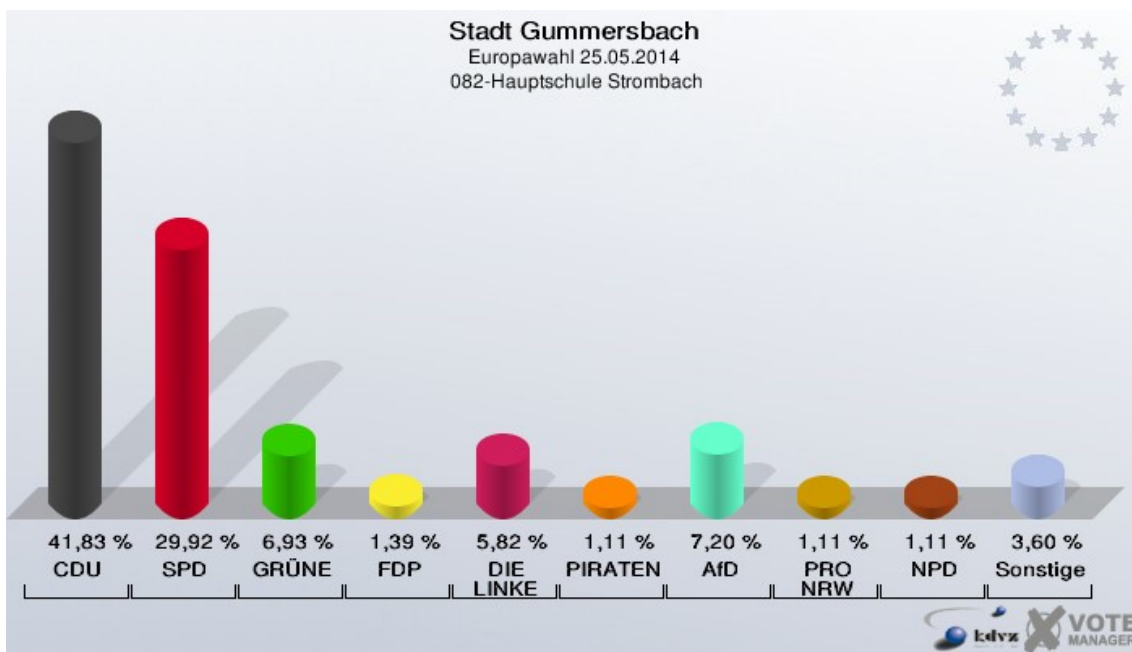
081-Grundschule Steinenbrück

	Anzahl	Prozent
Wahlberechtigte	770	
Wähler/innen	279	36,23 %
ungültige Stimmen	4	1,43 %
gültige Stimmen	275	98,57 %
CDU	81	29,45 %
SPD	98	35,64 %
GRÜNE	20	7,27 %
FDP	7	2,55 %
DIE LINKE	29	10,55 %
REP	1	0,36 %
Tierschutzpartei	3	1,09 %
PIRATEN	2	0,73 %
FAMILIE	5	1,82 %
FREIE WÄHLER	1	0,36 %
Volksabstimmung	1	0,36 %
PBC	1	0,36 %
ÖDP	0	0,00 %
CM	1	0,36 %
AUF	0	0,00 %
DKP	0	0,00 %
BP	0	0,00 %
PSG	0	0,00 %
BüSo	0	0,00 %
AfD	19	6,91 %
PRO NRW	4	1,45 %
MLPD	0	0,00 %
NPD	1	0,36 %
Die PARTEI	1	0,36 %



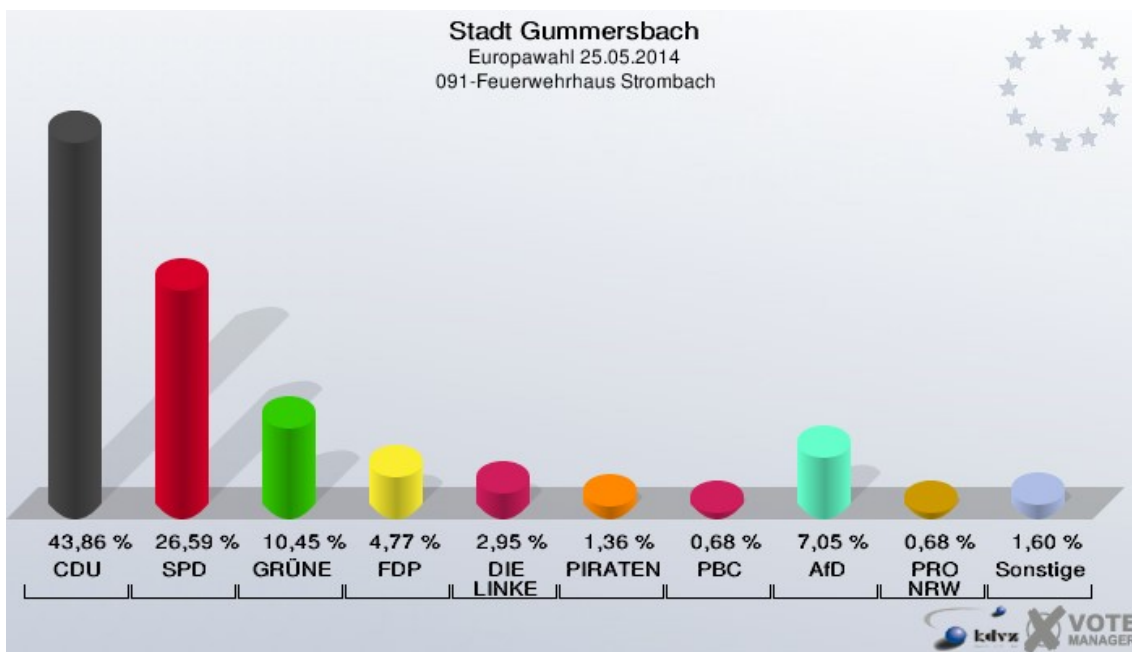
082-Hauptschule Strombach

	Anzahl	Prozent
Wahlberechtigte	1.075	
Wähler/innen	366	34,05 %
ungültige Stimmen	5	1,37 %
gültige Stimmen	361	98,63 %
CDU	151	41,83 %
SPD	108	29,92 %
GRÜNE	25	6,93 %
FDP	5	1,39 %
DIE LINKE	21	5,82 %
REP	2	0,55 %
Tierschutzpartei	2	0,55 %
PIRATEN	4	1,11 %
FAMILIE	1	0,28 %
FREIE WÄHLER	1	0,28 %
Volksabstimmung	2	0,55 %
PBC	1	0,28 %
ÖDP	0	0,00 %
CM	0	0,00 %
AUF	0	0,00 %
DKP	0	0,00 %
BP	0	0,00 %
PSG	1	0,28 %
BüSo	0	0,00 %
AfD	26	7,20 %
PRO NRW	4	1,11 %
MLPD	0	0,00 %
NPD	4	1,11 %
Die PARTEI	3	0,83 %



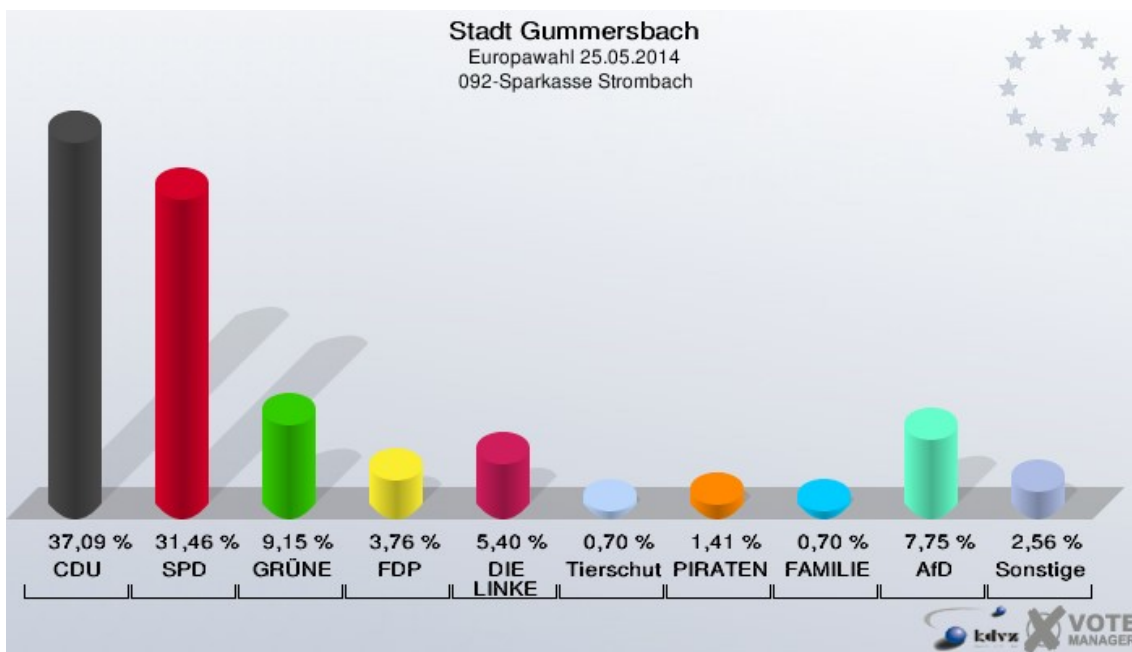
091-Feuerwehrhaus Strombach

	Anzahl	Prozent
Wahlberechtigte	1.048	
Wähler/innen	444	42,37 %
ungültige Stimmen	4	0,90 %
gültige Stimmen	440	99,10 %
CDU	193	43,86 %
SPD	117	26,59 %
GRÜNE	46	10,45 %
FDP	21	4,77 %
DIE LINKE	13	2,95 %
REP	0	0,00 %
Tierschutzpartei	0	0,00 %
PIRATEN	6	1,36 %
FAMILIE	0	0,00 %
FREIE WÄHLER	0	0,00 %
Volksabstimmung	1	0,23 %
PBC	3	0,68 %
ÖDP	1	0,23 %
CM	1	0,23 %
AUF	0	0,00 %
DKP	1	0,23 %
BP	0	0,00 %
PSG	1	0,23 %
BüSo	0	0,00 %
AfD	31	7,05 %
PRO NRW	3	0,68 %
MLPD	0	0,00 %
NPD	0	0,00 %
Die PARTEI	2	0,45 %



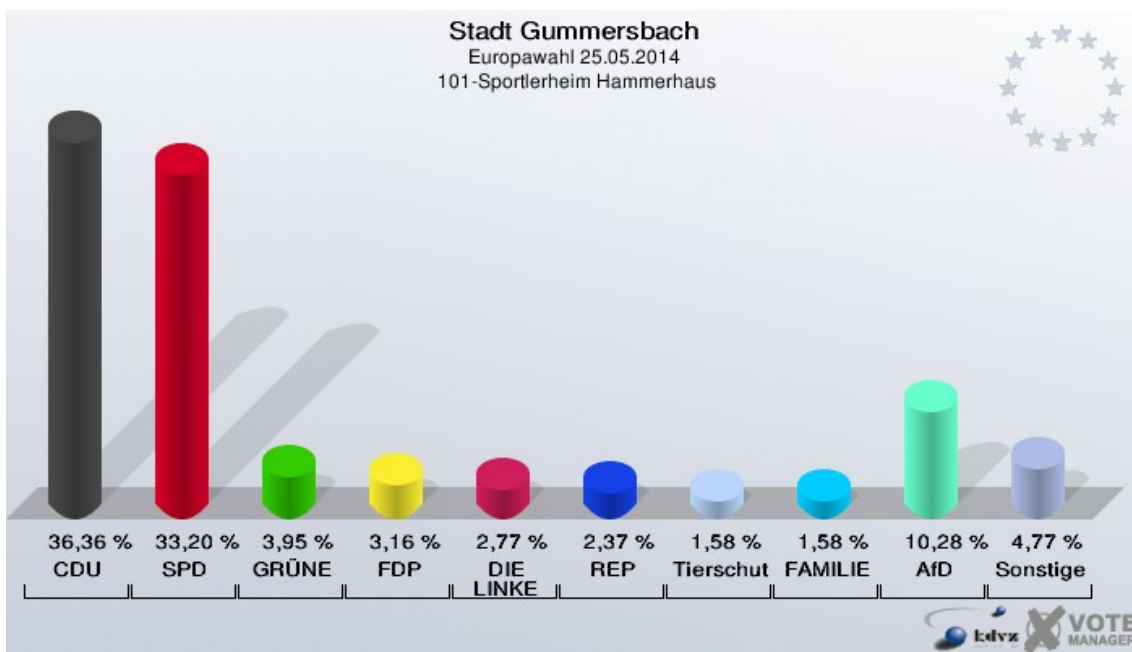
092-Sparkasse Strombach

	Anzahl	Prozent
Wahlberechtigte	927	
Wähler/innen	431	46,49 %
ungültige Stimmen	5	1,16 %
gültige Stimmen	426	98,84 %
CDU	158	37,09 %
SPD	134	31,46 %
GRÜNE	39	9,15 %
FDP	16	3,76 %
DIE LINKE	23	5,40 %
REP	0	0,00 %
Tierschutzpartei	3	0,70 %
PIRATEN	6	1,41 %
FAMILIE	3	0,70 %
FREIE WÄHLER	3	0,70 %
Volksabstimmung	0	0,00 %
PBC	1	0,23 %
ÖDP	0	0,00 %
CM	0	0,00 %
AUF	0	0,00 %
DKP	0	0,00 %
BP	1	0,23 %
PSG	0	0,00 %
BüSo	0	0,00 %
AfD	33	7,75 %
PRO NRW	3	0,70 %
MLPD	0	0,00 %
NPD	0	0,00 %
Die PARTEI	3	0,70 %



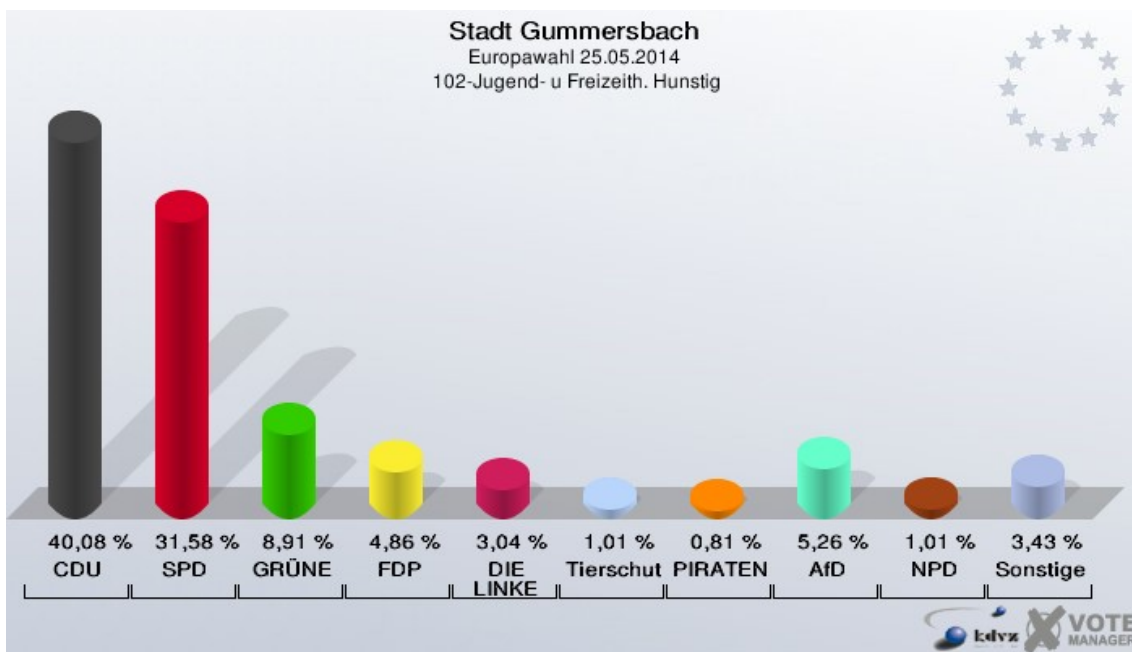
101-Sportlerheim Hammerhaus

	Anzahl	Prozent
Wahlberechtigte	587	
Wähler/innen	257	43,78 %
ungültige Stimmen	4	1,56 %
gültige Stimmen	253	98,44 %
CDU	92	36,36 %
SPD	84	33,20 %
GRÜNE	10	3,95 %
FDP	8	3,16 %
DIE LINKE	7	2,77 %
REP	6	2,37 %
Tierschutzpartei	4	1,58 %
PIRATEN	2	0,79 %
FAMILIE	4	1,58 %
FREIE WÄHLER	1	0,40 %
Volksabstimmung	1	0,40 %
PBC	2	0,79 %
ÖDP	0	0,00 %
CM	1	0,40 %
AUF	1	0,40 %
DKP	0	0,00 %
BP	1	0,40 %
PSG	0	0,00 %
BüSo	0	0,00 %
AfD	26	10,28 %
PRO NRW	3	1,19 %
MLPD	0	0,00 %
NPD	0	0,00 %
Die PARTEI	0	0,00 %



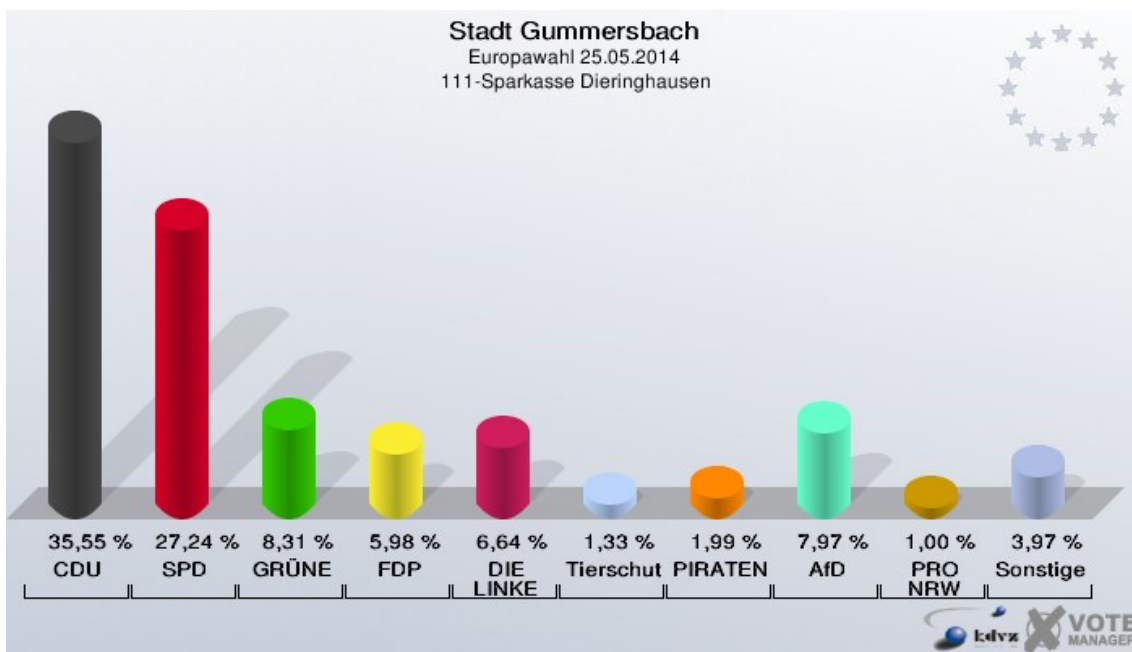
102-Jugend- u Freizeith. Hunstig

	Anzahl	Prozent
Wahlberechtigte	1.047	
Wähler/innen	500	47,76 %
ungültige Stimmen	6	1,20 %
gültige Stimmen	494	98,80 %
CDU	198	40,08 %
SPD	156	31,58 %
GRÜNE	44	8,91 %
FDP	24	4,86 %
DIE LINKE	15	3,04 %
REP	1	0,20 %
Tierschutzpartei	5	1,01 %
PIRATEN	4	0,81 %
FAMILIE	3	0,61 %
FREIE WÄHLER	0	0,00 %
Volksabstimmung	3	0,61 %
PBC	0	0,00 %
ÖDP	2	0,40 %
CM	1	0,20 %
AUF	2	0,40 %
DKP	0	0,00 %
BP	0	0,00 %
PSG	0	0,00 %
BüSo	0	0,00 %
AfD	26	5,26 %
PRO NRW	4	0,81 %
MLPD	0	0,00 %
NPD	5	1,01 %
Die PARTEI	1	0,20 %



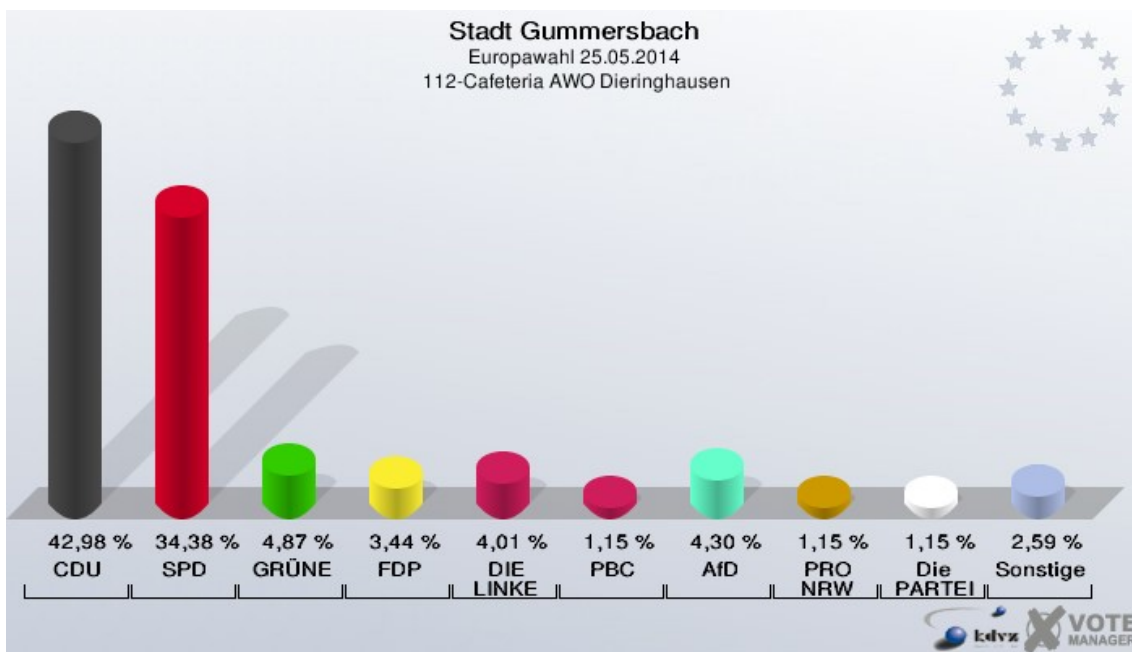
111-Sparkasse Dieringhausen

	Anzahl	Prozent
Wahlberechtigte	874	
Wähler/innen	306	35,01 %
ungültige Stimmen	5	1,63 %
gültige Stimmen	301	98,37 %
CDU	107	35,55 %
SPD	82	27,24 %
GRÜNE	25	8,31 %
FDP	18	5,98 %
DIE LINKE	20	6,64 %
REP	0	0,00 %
Tierschutzpartei	4	1,33 %
PIRATEN	6	1,99 %
FAMILIE	2	0,66 %
FREIE WÄHLER	2	0,66 %
Volksabstimmung	2	0,66 %
PBC	0	0,00 %
ÖDP	0	0,00 %
CM	0	0,00 %
AUF	0	0,00 %
DKP	0	0,00 %
BP	0	0,00 %
PSG	0	0,00 %
BüSo	1	0,33 %
AfD	24	7,97 %
PRO NRW	3	1,00 %
MLPD	0	0,00 %
NPD	3	1,00 %
Die PARTEI	2	0,66 %



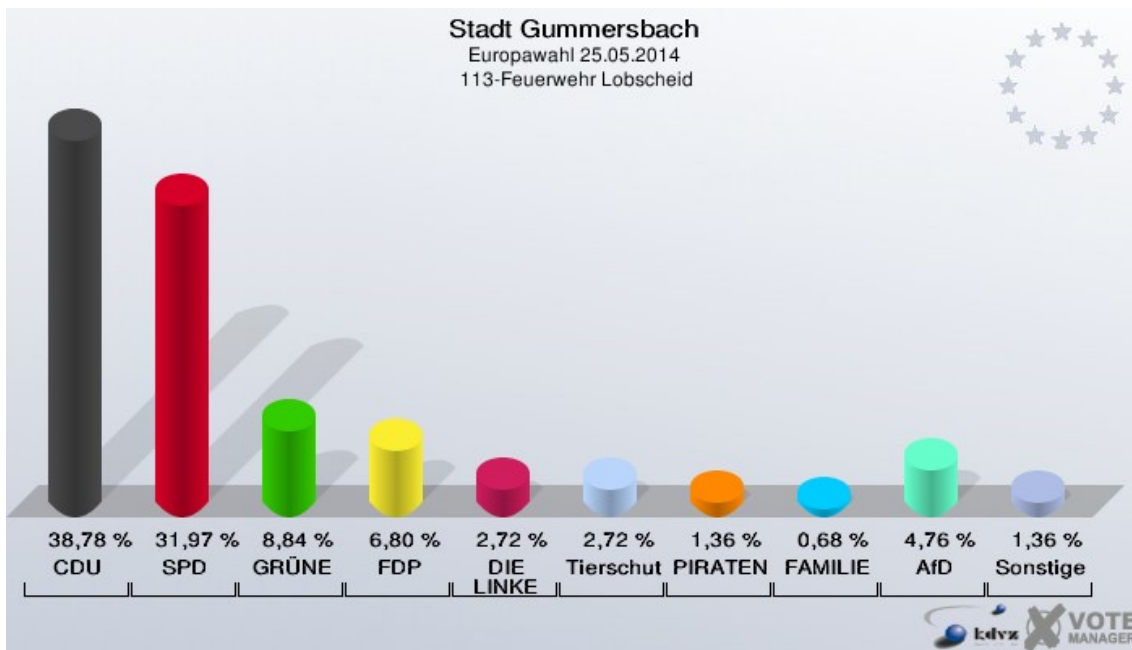
112-Cafeteria AWO Dieringhausen

	Anzahl	Prozent
Wahlberechtigte	857	
Wähler/innen	360	42,01 %
ungültige Stimmen	11	3,06 %
gültige Stimmen	349	96,94 %
CDU	150	42,98 %
SPD	120	34,38 %
GRÜNE	17	4,87 %
FDP	12	3,44 %
DIE LINKE	14	4,01 %
REP	2	0,57 %
Tierschutzpartei	3	0,86 %
PIRATEN	1	0,29 %
FAMILIE	1	0,29 %
FREIE WÄHLER	1	0,29 %
Volksabstimmung	1	0,29 %
PBC	4	1,15 %
ÖDP	0	0,00 %
CM	0	0,00 %
AUF	0	0,00 %
DKP	0	0,00 %
BP	0	0,00 %
PSG	0	0,00 %
BüSo	0	0,00 %
AfD	15	4,30 %
PRO NRW	4	1,15 %
MLPD	0	0,00 %
NPD	0	0,00 %
Die PARTEI	4	1,15 %



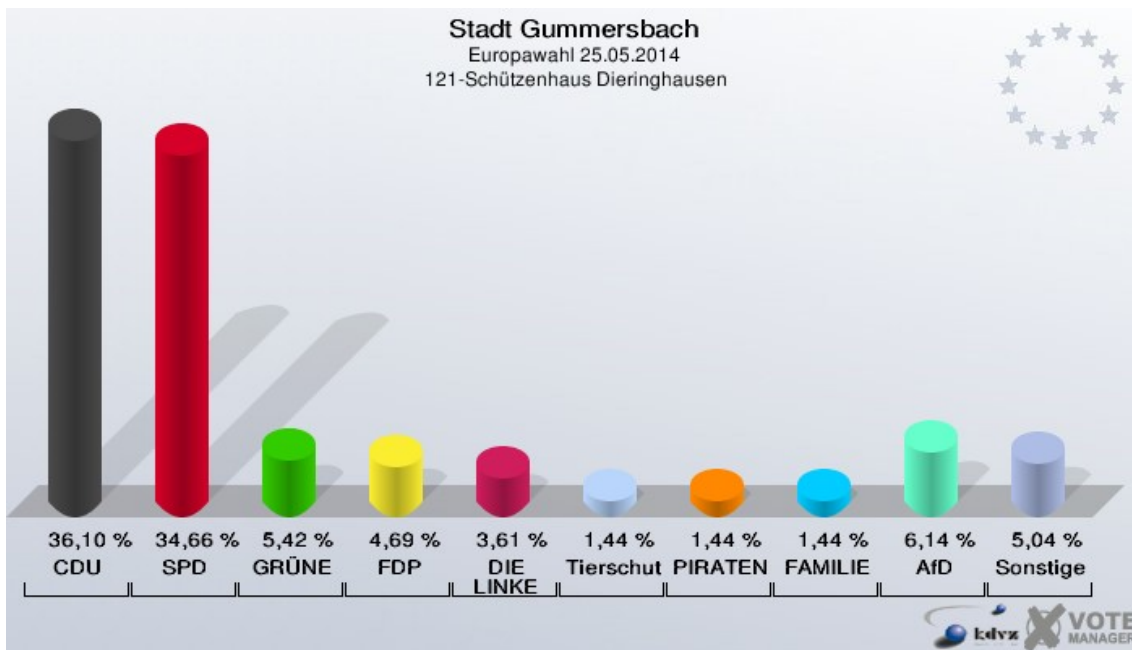
113-Feuerwehr Lobscheid

	Anzahl	Prozent
Wahlberechtigte	320	
Wähler/innen	148	46,25 %
ungültige Stimmen	1	0,68 %
gültige Stimmen	147	99,32 %
CDU	57	38,78 %
SPD	47	31,97 %
GRÜNE	13	8,84 %
FDP	10	6,80 %
DIE LINKE	4	2,72 %
REP	0	0,00 %
Tierschutzpartei	4	2,72 %
PIRATEN	2	1,36 %
FAMILIE	1	0,68 %
FREIE WÄHLER	0	0,00 %
Volksabstimmung	0	0,00 %
PBC	1	0,68 %
ÖDP	0	0,00 %
CM	1	0,68 %
AUF	0	0,00 %
DKP	0	0,00 %
BP	0	0,00 %
PSG	0	0,00 %
BüSo	0	0,00 %
AfD	7	4,76 %
PRO NRW	0	0,00 %
MLPD	0	0,00 %
NPD	0	0,00 %
Die PARTEI	0	0,00 %



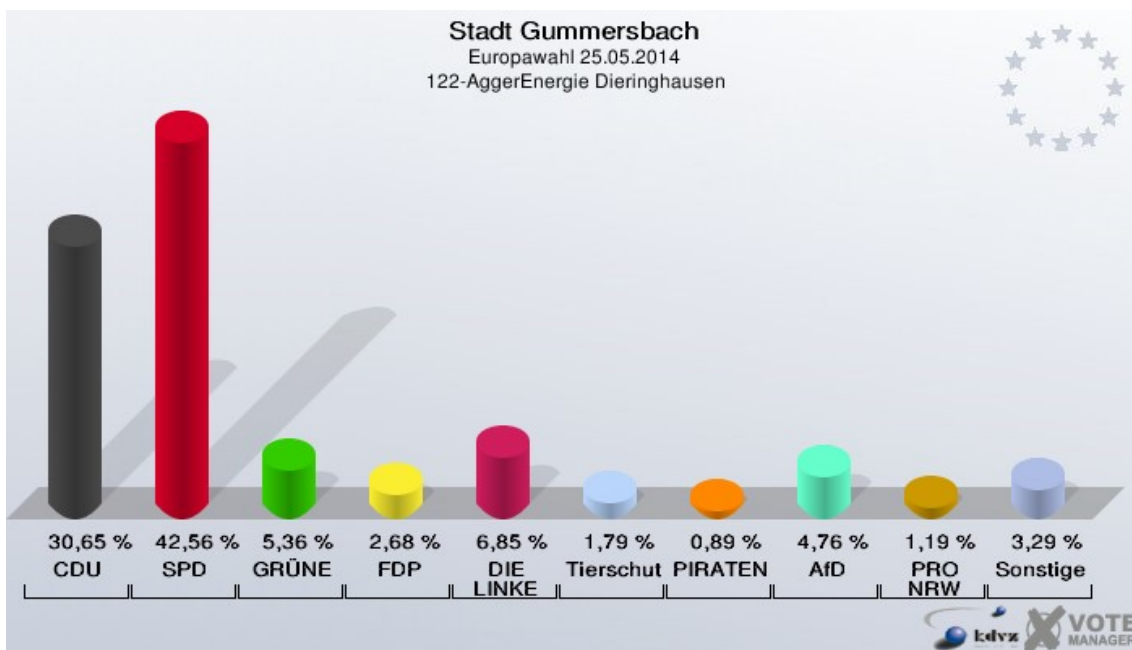
121-Schützenhaus Dieringhausen

	Anzahl	Prozent
Wahlberechtigte	914	
Wähler/innen	286	31,29 %
ungültige Stimmen	9	3,15 %
gültige Stimmen	277	96,85 %
CDU	100	36,10 %
SPD	96	34,66 %
GRÜNE	15	5,42 %
FDP	13	4,69 %
DIE LINKE	10	3,61 %
REP	0	0,00 %
Tierschutzpartei	4	1,44 %
PIRATEN	4	1,44 %
FAMILIE	4	1,44 %
FREIE WÄHLER	2	0,72 %
Volksabstimmung	2	0,72 %
PBC	0	0,00 %
ÖDP	2	0,72 %
CM	0	0,00 %
AUF	1	0,36 %
DKP	0	0,00 %
BP	1	0,36 %
PSG	0	0,00 %
BüSo	0	0,00 %
AfD	17	6,14 %
PRO NRW	2	0,72 %
MLPD	0	0,00 %
NPD	2	0,72 %
Die PARTEI	2	0,72 %



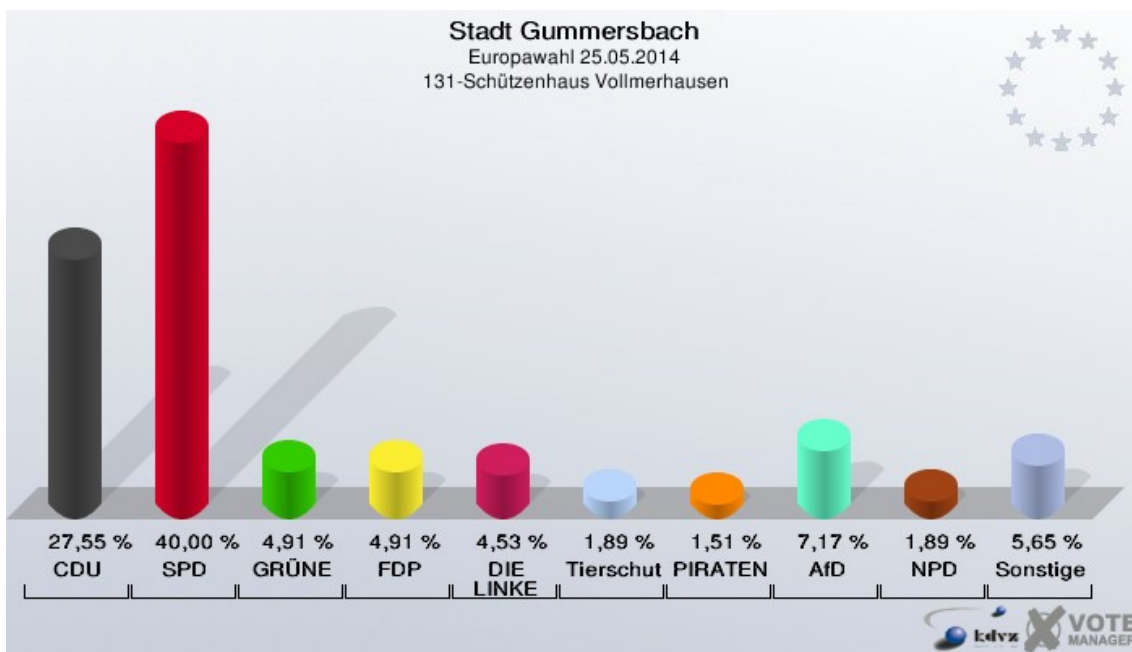
122-AggerEnergie Dieringhausen

	Anzahl	Prozent
Wahlberechtigte	953	
Wähler/innen	340	35,68 %
ungültige Stimmen	4	1,18 %
gültige Stimmen	336	98,82 %
CDU	103	30,65 %
SPD	143	42,56 %
GRÜNE	18	5,36 %
FDP	9	2,68 %
DIE LINKE	23	6,85 %
REP	1	0,30 %
Tierschutzpartei	6	1,79 %
PIRATEN	3	0,89 %
FAMILIE	3	0,89 %
FREIE WÄHLER	1	0,30 %
Volksabstimmung	1	0,30 %
PBC	0	0,00 %
ÖDP	0	0,00 %
CM	2	0,60 %
AUF	0	0,00 %
DKP	0	0,00 %
BP	0	0,00 %
PSG	0	0,00 %
BüSo	1	0,30 %
AfD	16	4,76 %
PRO NRW	4	1,19 %
MLPD	0	0,00 %
NPD	2	0,60 %
Die PARTEI	0	0,00 %



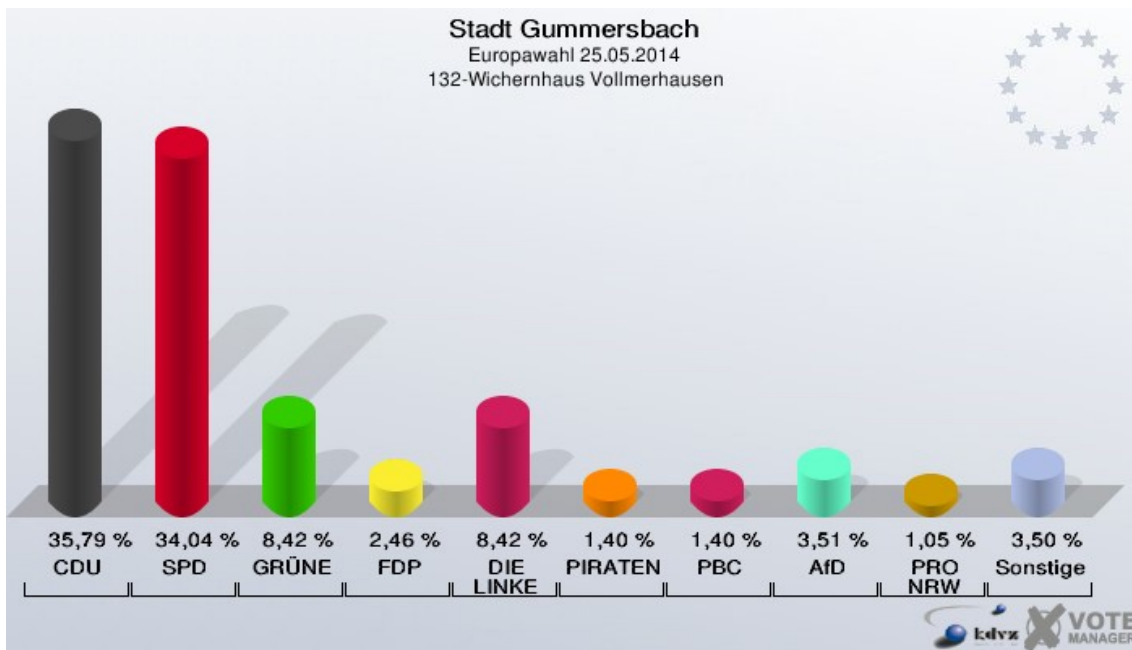
131-Schützenhaus Vollmerhausen

	Anzahl	Prozent
Wahlberechtigte	788	
Wähler/innen	267	33,88 %
ungültige Stimmen	2	0,75 %
gültige Stimmen	265	99,25 %
CDU	73	27,55 %
SPD	106	40,00 %
GRÜNE	13	4,91 %
FDP	13	4,91 %
DIE LINKE	12	4,53 %
REP	0	0,00 %
Tierschutzpartei	5	1,89 %
PIRATEN	4	1,51 %
FAMILIE	4	1,51 %
FREIE WÄHLER	0	0,00 %
Volksabstimmung	3	1,13 %
PBC	2	0,75 %
ÖDP	0	0,00 %
CM	1	0,38 %
AUF	0	0,00 %
DKP	0	0,00 %
BP	0	0,00 %
PSG	0	0,00 %
BüSo	0	0,00 %
AfD	19	7,17 %
PRO NRW	3	1,13 %
MLPD	0	0,00 %
NPD	5	1,89 %
Die PARTEI	2	0,75 %



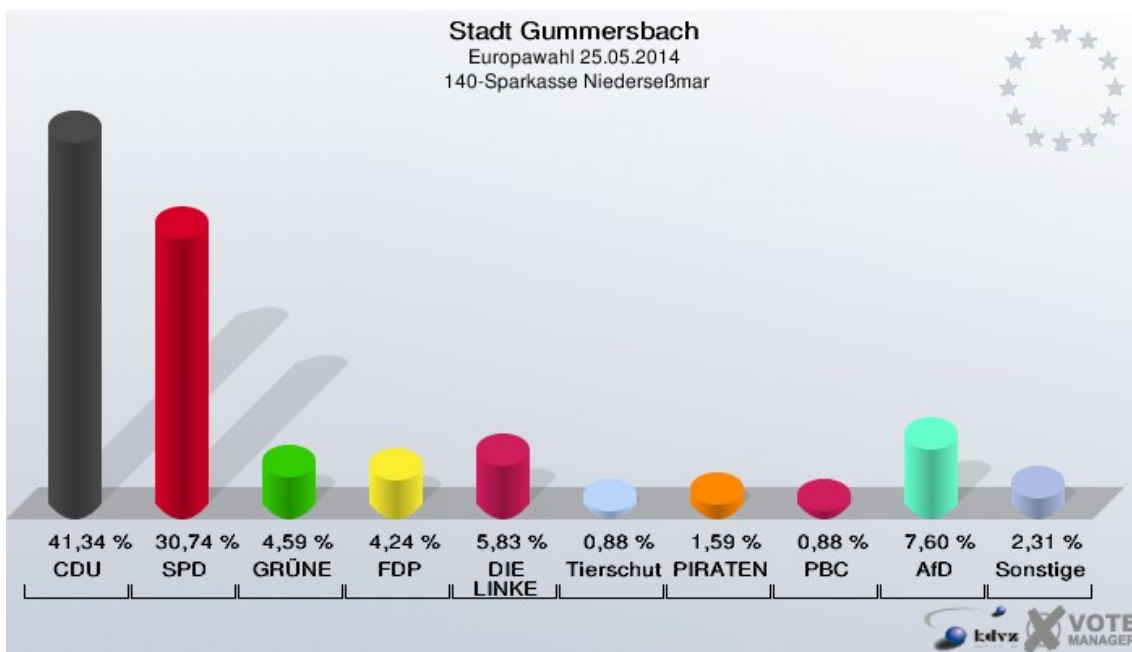
132-Wichernhaus Vollmerhausen

	Anzahl	Prozent
Wahlberechtigte	770	
Wähler/innen	289	37,53 %
ungültige Stimmen	4	1,38 %
gültige Stimmen	285	98,62 %
CDU	102	35,79 %
SPD	97	34,04 %
GRÜNE	24	8,42 %
FDP	7	2,46 %
DIE LINKE	24	8,42 %
REP	0	0,00 %
Tierschutzpartei	1	0,35 %
PIRATEN	4	1,40 %
FAMILIE	2	0,70 %
FREIE WÄHLER	0	0,00 %
Volksabstimmung	2	0,70 %
PBC	4	1,40 %
ÖDP	2	0,70 %
CM	0	0,00 %
AUF	1	0,35 %
DKP	0	0,00 %
BP	0	0,00 %
PSG	0	0,00 %
BüSo	0	0,00 %
AfD	10	3,51 %
PRO NRW	3	1,05 %
MLPD	0	0,00 %
NPD	1	0,35 %
Die PARTEI	1	0,35 %



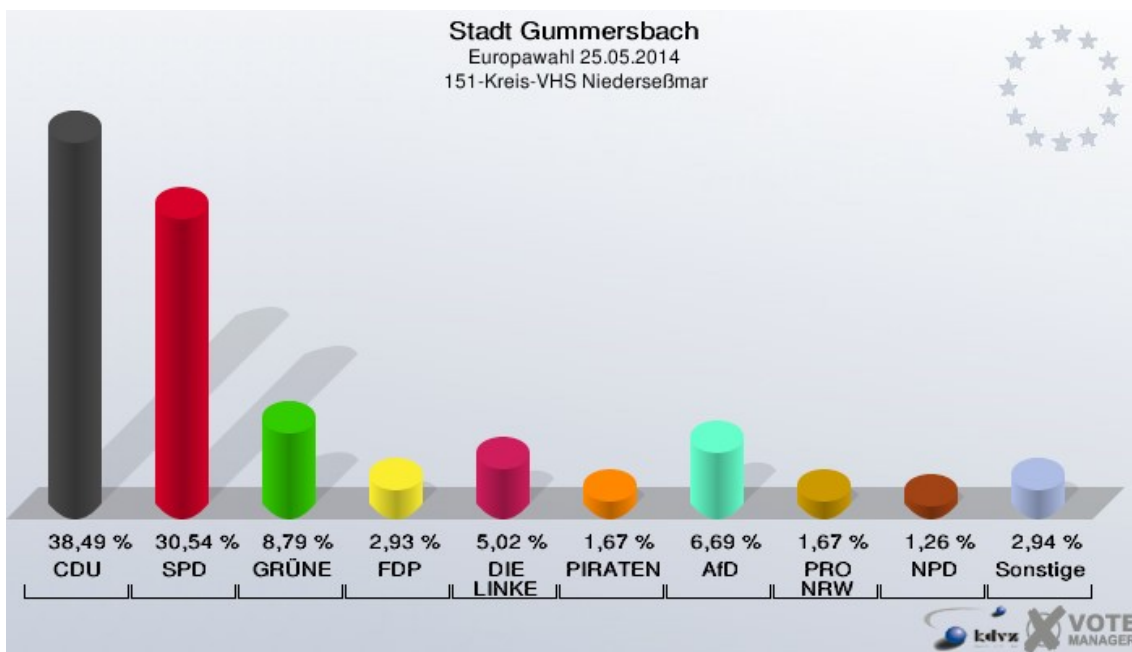
140-Sparkasse Niederseßmar

	Anzahl	Prozent
Wahlberechtigte	1.482	
Wähler/innen	575	38,80 %
ungültige Stimmen	9	1,57 %
gültige Stimmen	566	98,43 %
CDU	234	41,34 %
SPD	174	30,74 %
GRÜNE	26	4,59 %
FDP	24	4,24 %
DIE LINKE	33	5,83 %
REP	1	0,18 %
Tierschutzpartei	5	0,88 %
PIRATEN	9	1,59 %
FAMILIE	1	0,18 %
FREIE WÄHLER	0	0,00 %
Volksabstimmung	1	0,18 %
PBC	5	0,88 %
ÖDP	0	0,00 %
CM	3	0,53 %
AUF	0	0,00 %
DKP	0	0,00 %
BP	0	0,00 %
PSG	0	0,00 %
BüSo	0	0,00 %
AfD	43	7,60 %
PRO NRW	4	0,71 %
MLPD	0	0,00 %
NPD	0	0,00 %
Die PARTEI	3	0,53 %



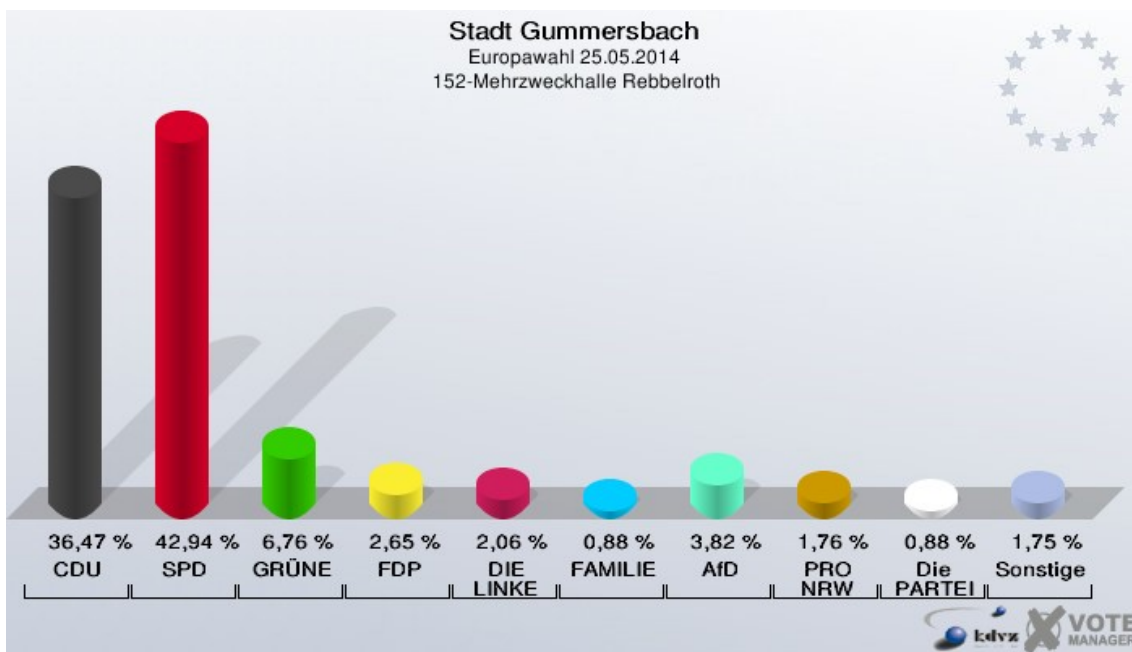
151-Kreis-VHS Niederseßmar

	Anzahl	Prozent
Wahlberechtigte	700	
Wähler/innen	242	34,57 %
ungültige Stimmen	3	1,24 %
gültige Stimmen	239	98,76 %
CDU	92	38,49 %
SPD	73	30,54 %
GRÜNE	21	8,79 %
FDP	7	2,93 %
DIE LINKE	12	5,02 %
REP	0	0,00 %
Tierschutzpartei	1	0,42 %
PIRATEN	4	1,67 %
FAMILIE	1	0,42 %
FREIE WÄHLER	1	0,42 %
Volksabstimmung	2	0,84 %
PBC	0	0,00 %
ÖDP	0	0,00 %
CM	1	0,42 %
AUF	0	0,00 %
DKP	0	0,00 %
BP	0	0,00 %
PSG	0	0,00 %
BüSo	0	0,00 %
AfD	16	6,69 %
PRO NRW	4	1,67 %
MLPD	0	0,00 %
NPD	3	1,26 %
Die PARTEI	1	0,42 %



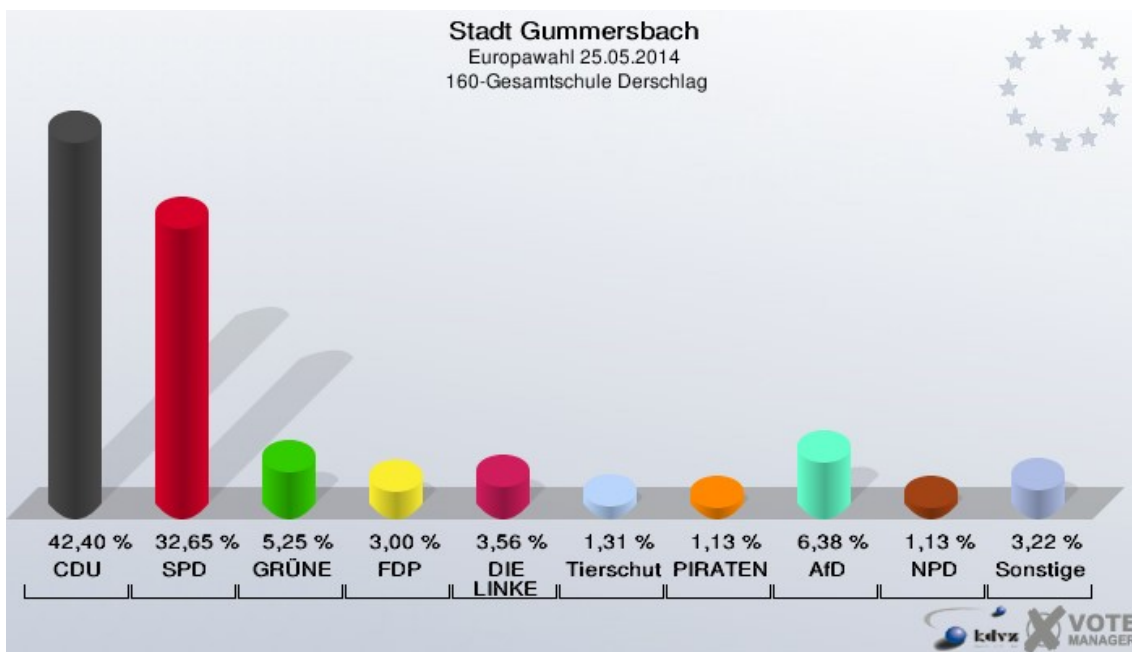
152-Mehrzweckhalle Rebbelroth

	Anzahl	Prozent
Wahlberechtigte	788	
Wähler/innen	346	43,91 %
ungültige Stimmen	6	1,73 %
gültige Stimmen	340	98,27 %
CDU	124	36,47 %
SPD	146	42,94 %
GRÜNE	23	6,76 %
FDP	9	2,65 %
DIE LINKE	7	2,06 %
REP	1	0,29 %
Tierschutzpartei	0	0,00 %
PIRATEN	2	0,59 %
FAMILIE	3	0,88 %
FREIE WÄHLER	0	0,00 %
Volksabstimmung	1	0,29 %
PBC	1	0,29 %
ÖDP	0	0,00 %
CM	1	0,29 %
AUF	0	0,00 %
DKP	0	0,00 %
BP	0	0,00 %
PSG	0	0,00 %
BüSo	0	0,00 %
AfD	13	3,82 %
PRO NRW	6	1,76 %
MLPD	0	0,00 %
NPD	0	0,00 %
Die PARTEI	3	0,88 %



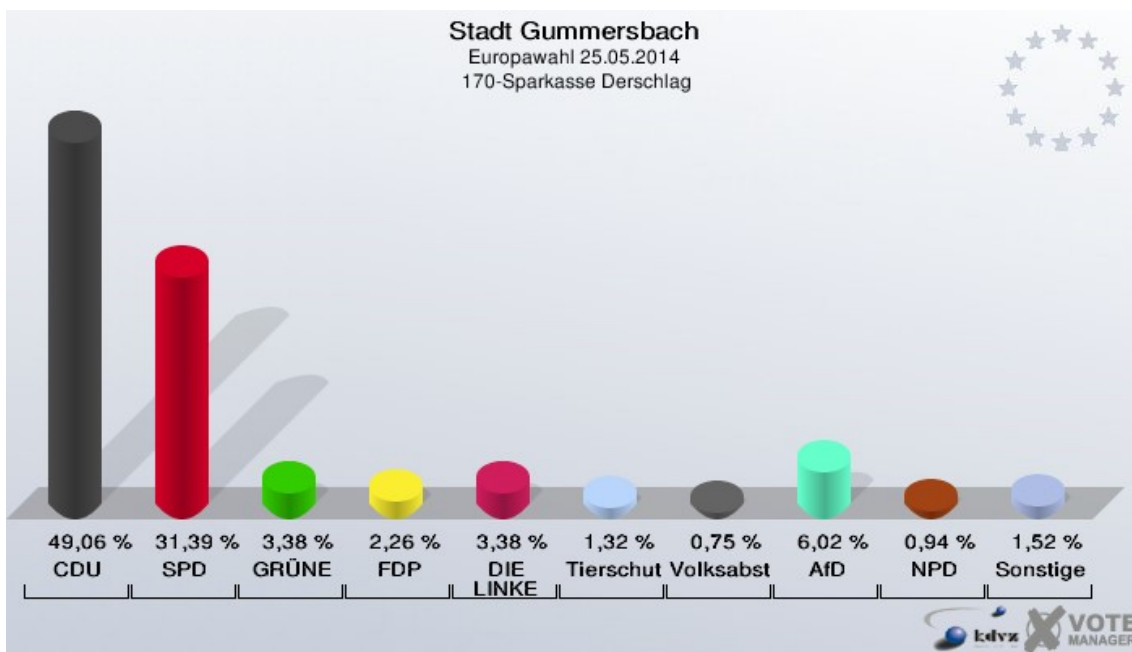
160-Gesamtschule Derschlag

	Anzahl	Prozent
Wahlberechtigte	1.369	
Wähler/innen	539	39,37 %
ungültige Stimmen	6	1,11 %
gültige Stimmen	533	98,89 %
CDU	226	42,40 %
SPD	174	32,65 %
GRÜNE	28	5,25 %
FDP	16	3,00 %
DIE LINKE	19	3,56 %
REP	2	0,38 %
Tierschutzpartei	7	1,31 %
PIRATEN	6	1,13 %
FAMILIE	1	0,19 %
FREIE WÄHLER	0	0,00 %
Volksabstimmung	0	0,00 %
PBC	2	0,38 %
ÖDP	2	0,38 %
CM	0	0,00 %
AUF	1	0,19 %
DKP	0	0,00 %
BP	0	0,00 %
PSG	2	0,38 %
BüSo	0	0,00 %
AfD	34	6,38 %
PRO NRW	5	0,94 %
MLPD	0	0,00 %
NPD	6	1,13 %
Die PARTEI	2	0,38 %



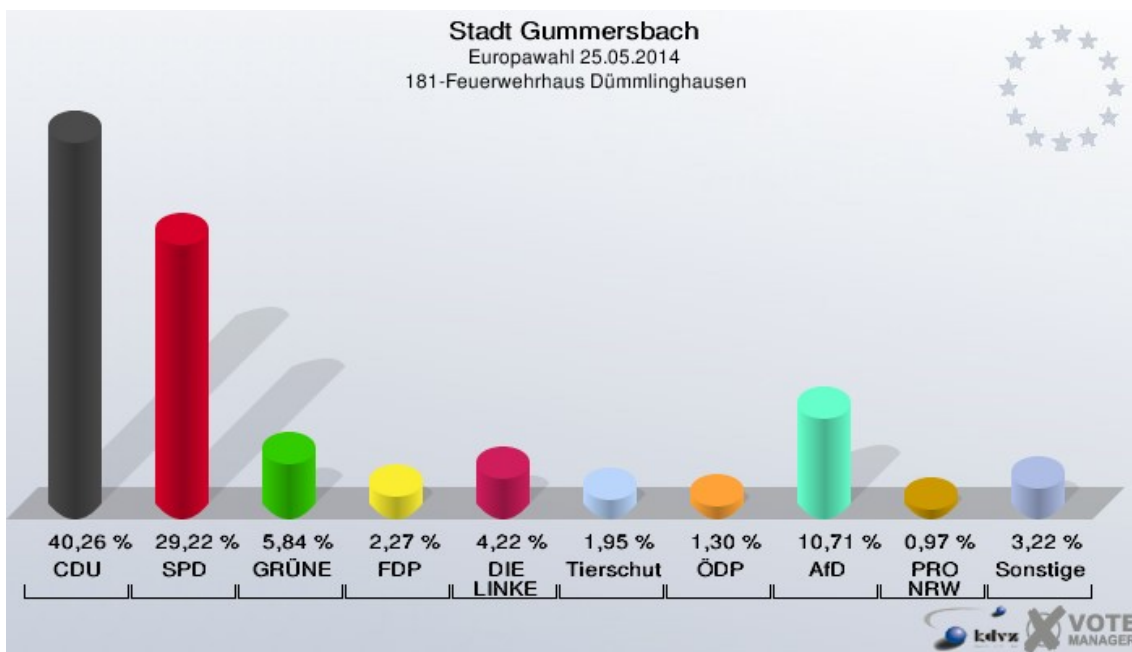
170-Sparkasse Derschlag

	Anzahl	Prozent
Wahlberechtigte	1.410	
Wähler/innen	542	38,44 %
ungültige Stimmen	10	1,85 %
gültige Stimmen	532	98,15 %
CDU	261	49,06 %
SPD	167	31,39 %
GRÜNE	18	3,38 %
FDP	12	2,26 %
DIE LINKE	18	3,38 %
REP	0	0,00 %
Tierschutzpartei	7	1,32 %
PIRATEN	2	0,38 %
FAMILIE	1	0,19 %
FREIE WÄHLER	0	0,00 %
Volksabstimmung	4	0,75 %
PBC	0	0,00 %
ÖDP	1	0,19 %
CM	1	0,19 %
AUF	1	0,19 %
DKP	0	0,00 %
BP	0	0,00 %
PSG	0	0,00 %
BüSo	0	0,00 %
AfD	32	6,02 %
PRO NRW	2	0,38 %
MLPD	0	0,00 %
NPD	5	0,94 %
Die PARTEI	0	0,00 %



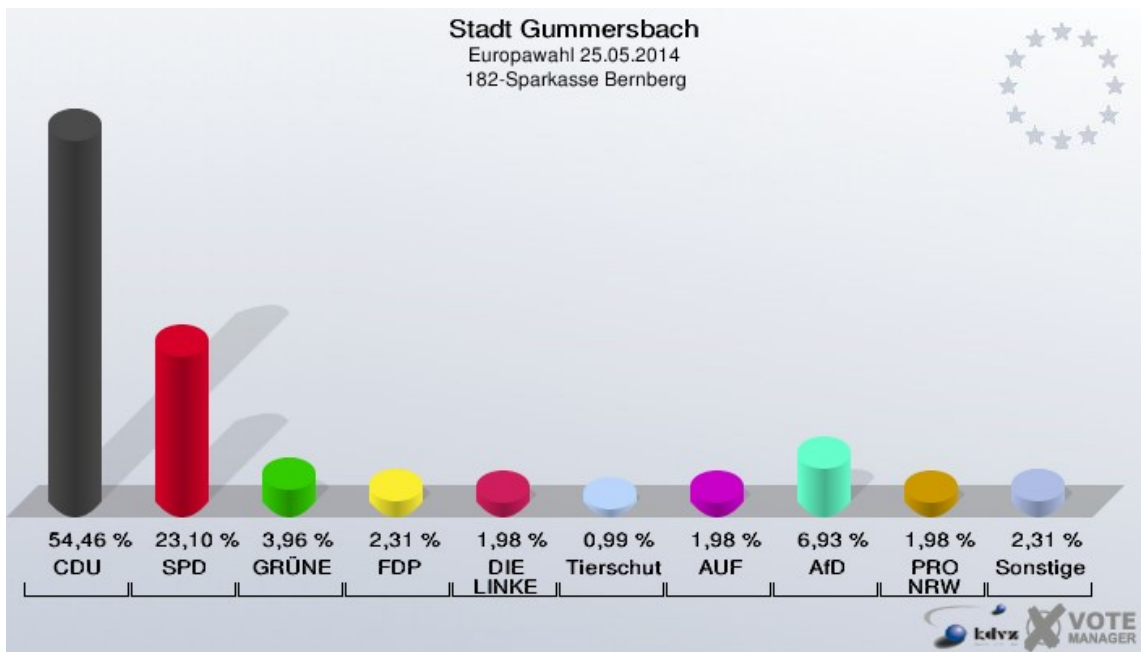
181-Feuerwehrhaus Dümmlinghausen

	Anzahl	Prozent
Wahlberechtigte	835	
Wähler/innen	315	37,72 %
ungültige Stimmen	7	2,22 %
gültige Stimmen	308	97,78 %
CDU	124	40,26 %
SPD	90	29,22 %
GRÜNE	18	5,84 %
FDP	7	2,27 %
DIE LINKE	13	4,22 %
REP	1	0,32 %
Tierschutzpartei	6	1,95 %
PIRATEN	1	0,32 %
FAMILIE	2	0,65 %
FREIE WÄHLER	1	0,32 %
Volksabstimmung	0	0,00 %
PBC	1	0,32 %
ÖDP	4	1,30 %
CM	1	0,32 %
AUF	0	0,00 %
DKP	0	0,00 %
BP	0	0,00 %
PSG	0	0,00 %
BüSo	1	0,32 %
AfD	33	10,71 %
PRO NRW	3	0,97 %
MLPD	0	0,00 %
NPD	0	0,00 %
Die PARTEI	2	0,65 %



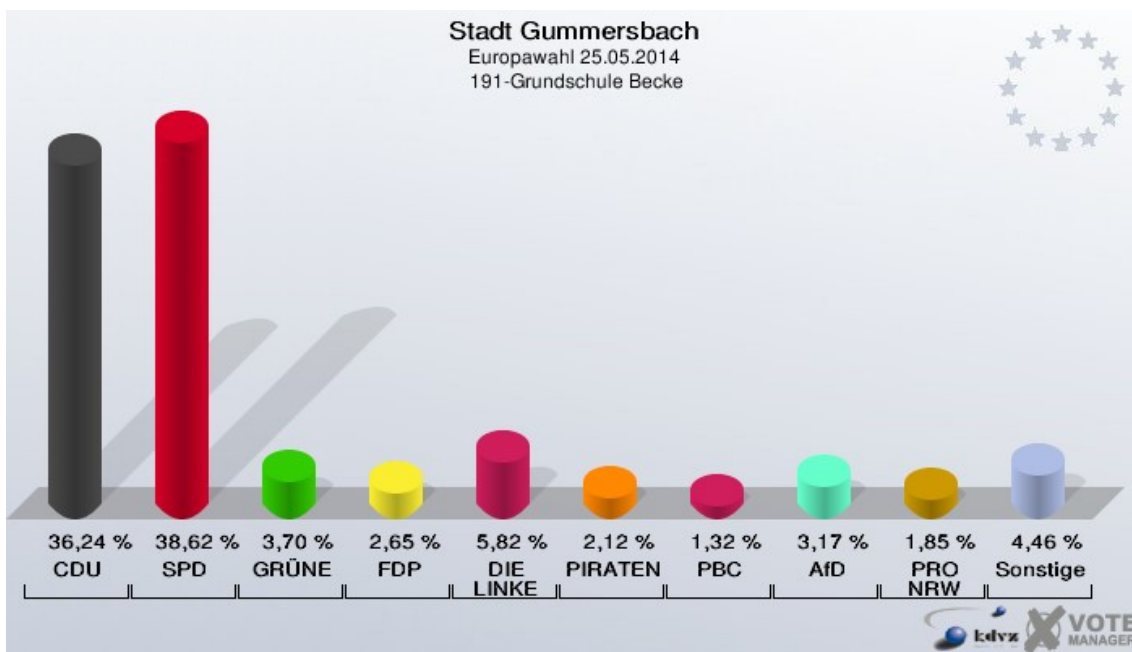
182-Sparkasse Bernberg

	Anzahl	Prozent
Wahlberechtigte	722	
Wähler/innen	307	42,52 %
ungültige Stimmen	4	1,30 %
gültige Stimmen	303	98,70 %
CDU	165	54,46 %
SPD	70	23,10 %
GRÜNE	12	3,96 %
FDP	7	2,31 %
DIE LINKE	6	1,98 %
REP	0	0,00 %
Tierschutzpartei	3	0,99 %
PIRATEN	1	0,33 %
FAMILIE	1	0,33 %
FREIE WÄHLER	0	0,00 %
Volksabstimmung	0	0,00 %
PBC	2	0,66 %
ÖDP	0	0,00 %
CM	1	0,33 %
AUF	6	1,98 %
DKP	0	0,00 %
BP	0	0,00 %
PSG	0	0,00 %
BüSo	0	0,00 %
AfD	21	6,93 %
PRO NRW	6	1,98 %
MLPD	0	0,00 %
NPD	1	0,33 %
Die PARTEI	1	0,33 %



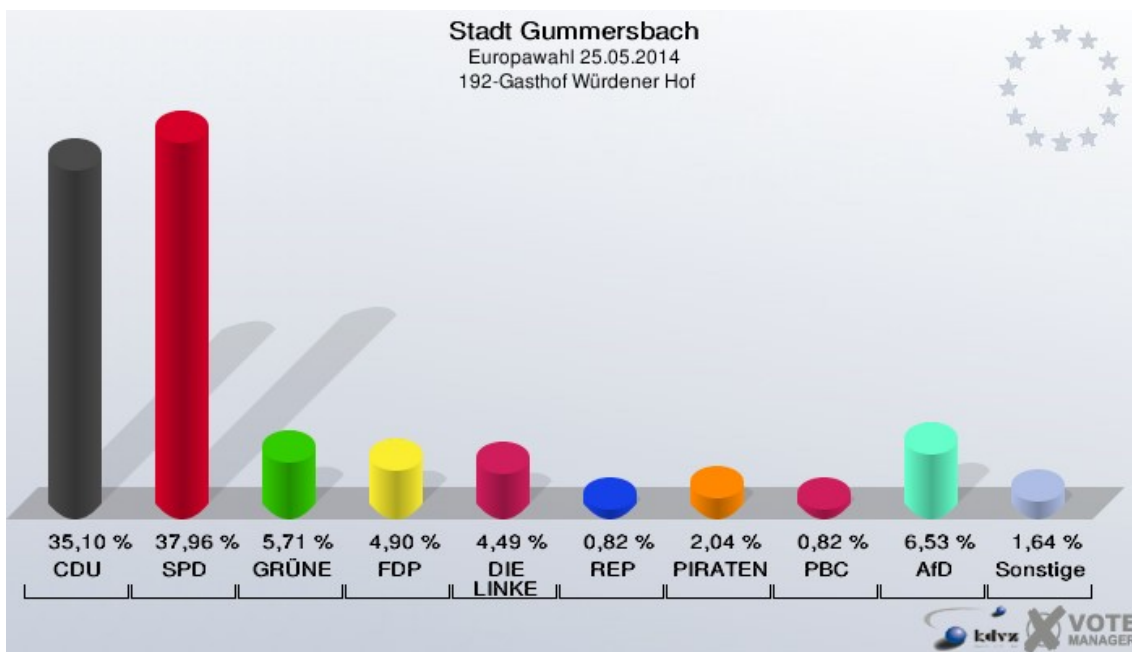
191-Grundschule Becke

	Anzahl	Prozent
Wahlberechtigte	1.022	
Wähler/innen	386	37,77 %
ungültige Stimmen	8	2,07 %
gültige Stimmen	378	97,93 %
CDU	137	36,24 %
SPD	146	38,62 %
GRÜNE	14	3,70 %
FDP	10	2,65 %
DIE LINKE	22	5,82 %
REP	1	0,26 %
Tierschutzpartei	3	0,79 %
PIRATEN	8	2,12 %
FAMILIE	1	0,26 %
FREIE WÄHLER	0	0,00 %
Volksabstimmung	1	0,26 %
PBC	5	1,32 %
ÖDP	3	0,79 %
CM	1	0,26 %
AUF	2	0,53 %
DKP	1	0,26 %
BP	0	0,00 %
PSG	0	0,00 %
BüSo	0	0,00 %
AfD	12	3,17 %
PRO NRW	7	1,85 %
MLPD	0	0,00 %
NPD	3	0,79 %
Die PARTEI	1	0,26 %



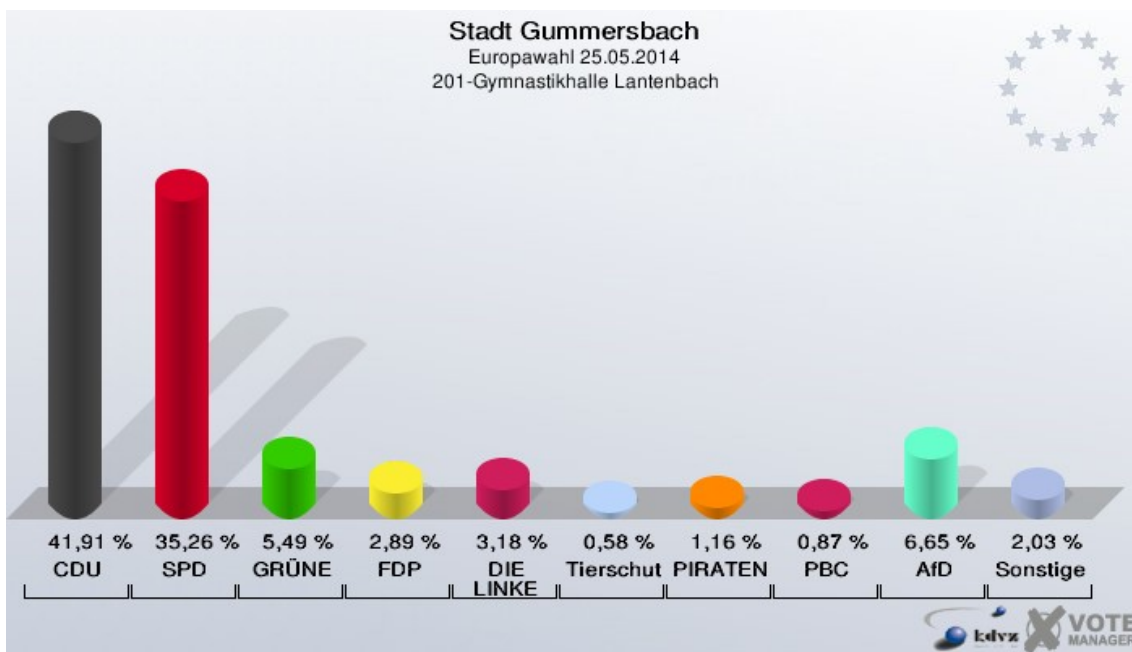
192-Gasthof Würdener Hof

	Anzahl	Prozent
Wahlberechtigte	587	
Wähler/innen	249	42,42 %
ungültige Stimmen	4	1,61 %
gültige Stimmen	245	98,39 %
CDU	86	35,10 %
SPD	93	37,96 %
GRÜNE	14	5,71 %
FDP	12	4,90 %
DIE LINKE	11	4,49 %
REP	2	0,82 %
Tierschutzpartei	0	0,00 %
PIRATEN	5	2,04 %
FAMILIE	1	0,41 %
FREIE WÄHLER	0	0,00 %
Volksabstimmung	1	0,41 %
PBC	2	0,82 %
ÖDP	0	0,00 %
CM	0	0,00 %
AUF	0	0,00 %
DKP	0	0,00 %
BP	0	0,00 %
PSG	0	0,00 %
BüSo	0	0,00 %
AfD	16	6,53 %
PRO NRW	0	0,00 %
MLPD	0	0,00 %
NPD	1	0,41 %
Die PARTEI	1	0,41 %



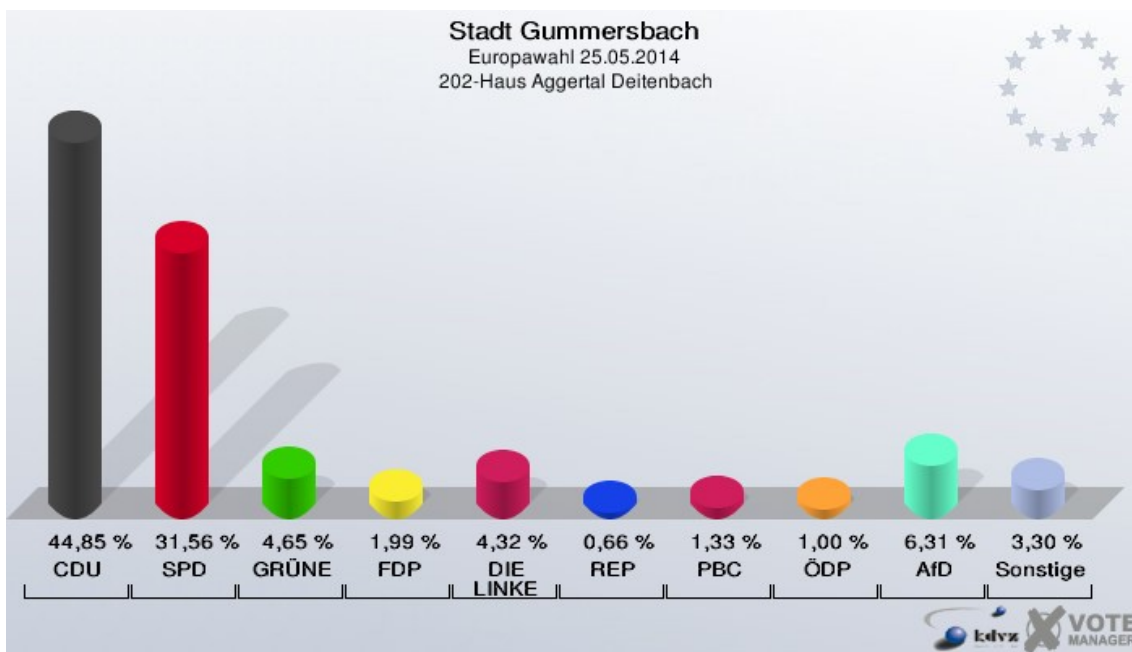
201-Gymnastikhalle Lantenbach

	Anzahl	Prozent
Wahlberechtigte	758	
Wähler/innen	351	46,31 %
ungültige Stimmen	5	1,42 %
gültige Stimmen	346	98,58 %
CDU	145	41,91 %
SPD	122	35,26 %
GRÜNE	19	5,49 %
FDP	10	2,89 %
DIE LINKE	11	3,18 %
REP	1	0,29 %
Tierschutzpartei	2	0,58 %
PIRATEN	4	1,16 %
FAMILIE	2	0,58 %
FREIE WÄHLER	2	0,58 %
Volksabstimmung	0	0,00 %
PBC	3	0,87 %
ÖDP	1	0,29 %
CM	0	0,00 %
AUF	0	0,00 %
DKP	0	0,00 %
BP	0	0,00 %
PSG	0	0,00 %
BüSo	0	0,00 %
AfD	23	6,65 %
PRO NRW	1	0,29 %
MLPD	0	0,00 %
NPD	0	0,00 %
Die PARTEI	0	0,00 %



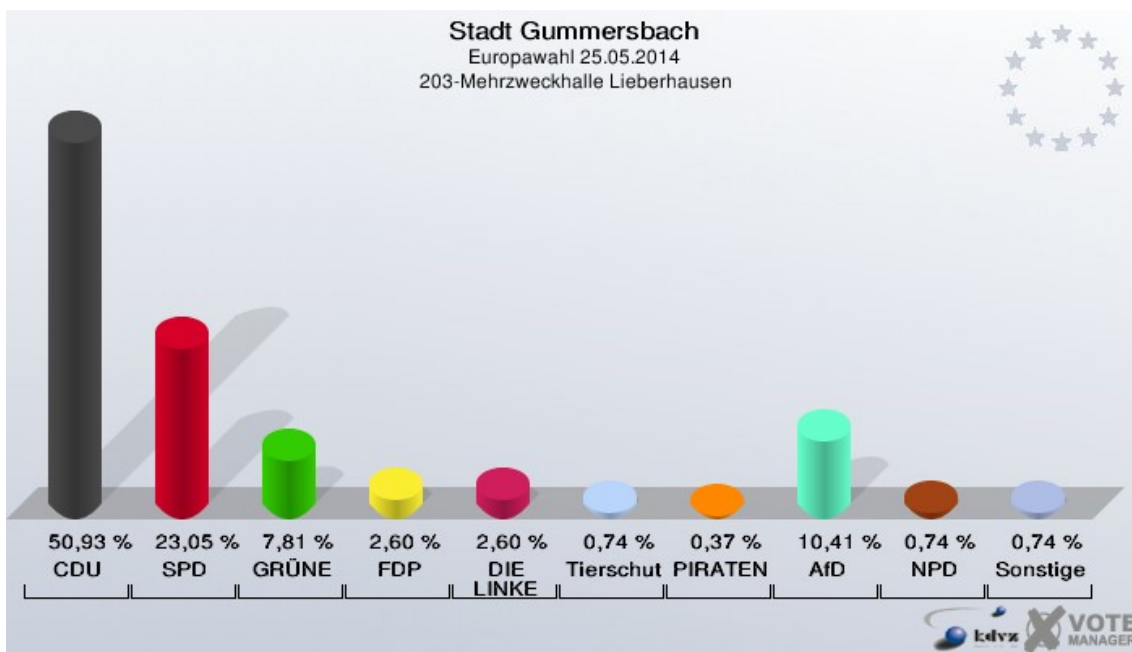
202-Haus Aggertal Deitenbach

	Anzahl	Prozent
Wahlberechtigte	707	
Wähler/innen	308	43,56 %
ungültige Stimmen	7	2,27 %
gültige Stimmen	301	97,73 %
CDU	135	44,85 %
SPD	95	31,56 %
GRÜNE	14	4,65 %
FDP	6	1,99 %
DIE LINKE	13	4,32 %
REP	2	0,66 %
Tierschutzpartei	2	0,66 %
PIRATEN	0	0,00 %
FAMILIE	1	0,33 %
FREIE WÄHLER	0	0,00 %
Volksabstimmung	0	0,00 %
PBC	4	1,33 %
ÖDP	3	1,00 %
CM	1	0,33 %
AUF	1	0,33 %
DKP	0	0,00 %
BP	0	0,00 %
PSG	1	0,33 %
BüSo	0	0,00 %
AfD	19	6,31 %
PRO NRW	2	0,66 %
MLPD	1	0,33 %
NPD	0	0,00 %
Die PARTEI	1	0,33 %



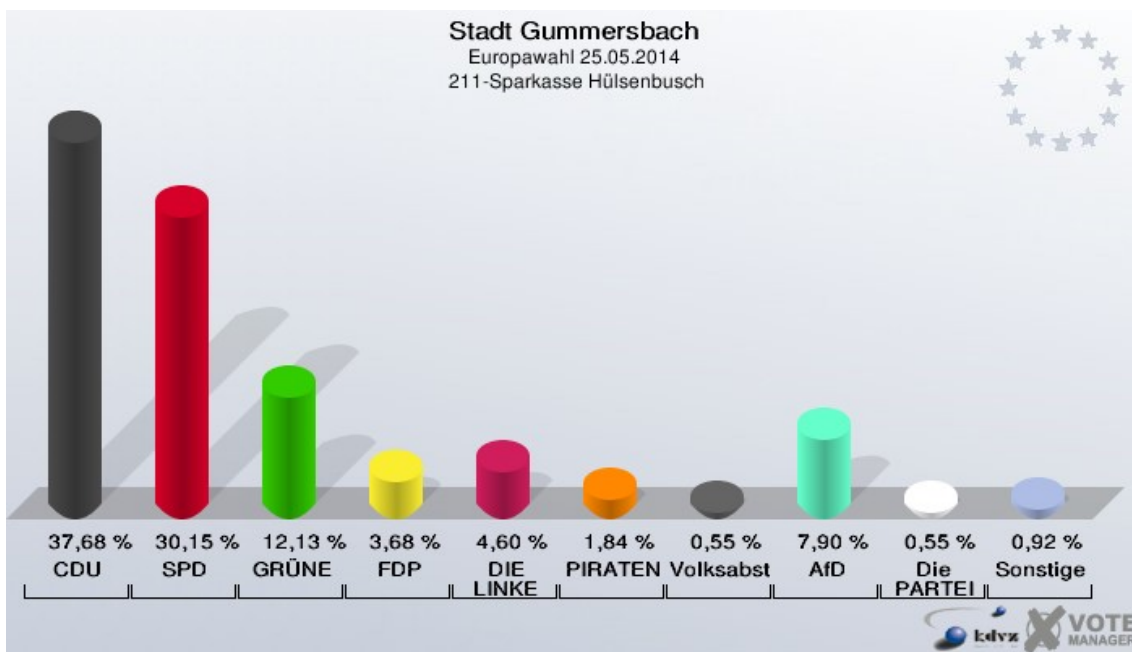
203-Mehrzweckhalle Lieberhausen

	Anzahl	Prozent
Wahlberechtigte	655	
Wähler/innen	270	41,22 %
ungültige Stimmen	1	0,37 %
gültige Stimmen	269	99,63 %
CDU	137	50,93 %
SPD	62	23,05 %
GRÜNE	21	7,81 %
FDP	7	2,60 %
DIE LINKE	7	2,60 %
REP	0	0,00 %
Tierschutzpartei	2	0,74 %
PIRATEN	1	0,37 %
FAMILIE	0	0,00 %
FREIE WÄHLER	0	0,00 %
Volksabstimmung	0	0,00 %
PBC	1	0,37 %
ÖDP	1	0,37 %
CM	0	0,00 %
AUF	0	0,00 %
DKP	0	0,00 %
BP	0	0,00 %
PSG	0	0,00 %
BüSo	0	0,00 %
AfD	28	10,41 %
PRO NRW	0	0,00 %
MLPD	0	0,00 %
NPD	2	0,74 %
Die PARTEI	0	0,00 %



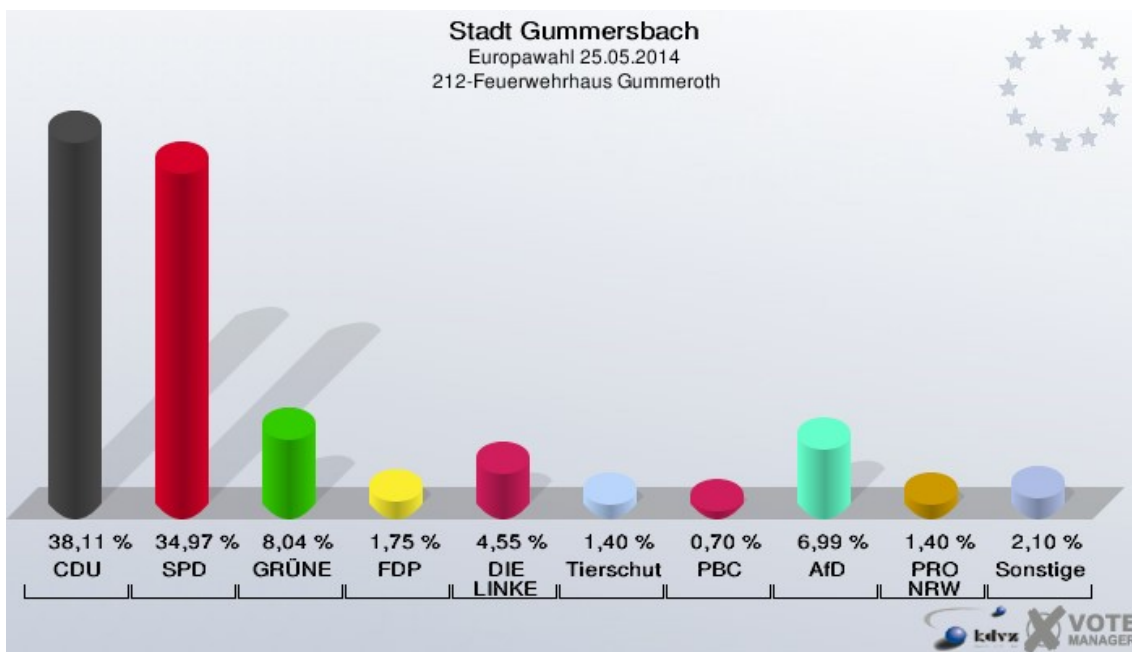
211-Sparkasse Hülsenbusch

	Anzahl	Prozent
Wahlberechtigte	1.124	
Wähler/innen	555	49,38 %
ungültige Stimmen	11	1,98 %
gültige Stimmen	544	98,02 %
CDU	205	37,68 %
SPD	164	30,15 %
GRÜNE	66	12,13 %
FDP	20	3,68 %
DIE LINKE	25	4,60 %
REP	0	0,00 %
Tierschutzpartei	2	0,37 %
PIRATEN	10	1,84 %
FAMILIE	0	0,00 %
FREIE WÄHLER	1	0,18 %
Volksabstimmung	3	0,55 %
PBC	0	0,00 %
ÖDP	0	0,00 %
CM	0	0,00 %
AUF	0	0,00 %
DKP	0	0,00 %
BP	0	0,00 %
PSG	0	0,00 %
BüSo	0	0,00 %
AfD	43	7,90 %
PRO NRW	2	0,37 %
MLPD	0	0,00 %
NPD	0	0,00 %
Die PARTEI	3	0,55 %



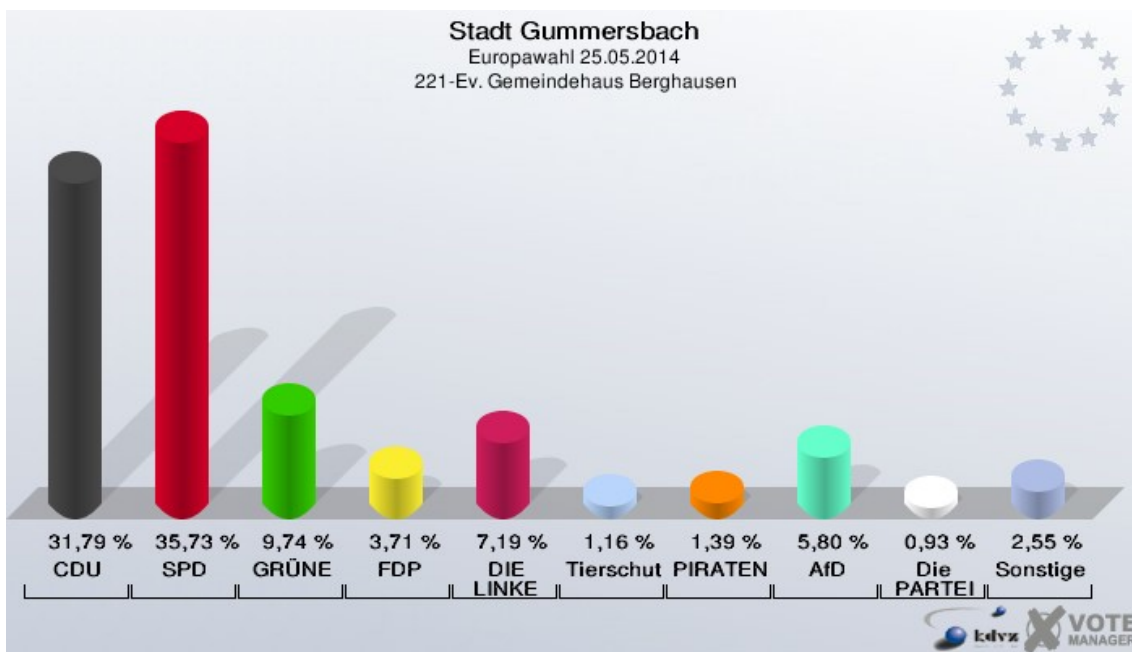
212-Feuerwehrhaus Gummeroth

	Anzahl	Prozent
Wahlberechtigte	577	
Wähler/innen	289	50,09 %
ungültige Stimmen	3	1,04 %
gültige Stimmen	286	98,96 %
CDU	109	38,11 %
SPD	100	34,97 %
GRÜNE	23	8,04 %
FDP	5	1,75 %
DIE LINKE	13	4,55 %
REP	0	0,00 %
Tierschutzpartei	4	1,40 %
PIRATEN	1	0,35 %
FAMILIE	0	0,00 %
FREIE WÄHLER	1	0,35 %
Volksabstimmung	1	0,35 %
PBC	2	0,70 %
ÖDP	0	0,00 %
CM	1	0,35 %
AUF	1	0,35 %
DKP	0	0,00 %
BP	0	0,00 %
PSG	0	0,00 %
BüSo	0	0,00 %
AfD	20	6,99 %
PRO NRW	4	1,40 %
MLPD	0	0,00 %
NPD	0	0,00 %
Die PARTEI	1	0,35 %



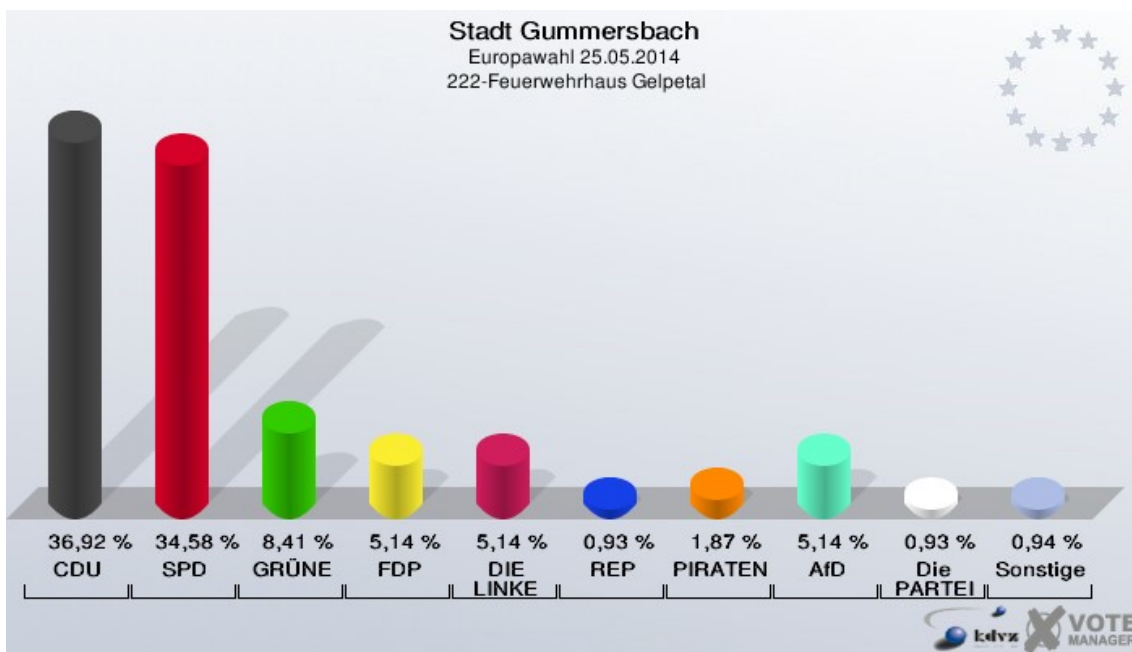
221-Ev. Gemeindehaus Berghausen

	Anzahl	Prozent
Wahlberechtigte	1.207	
Wähler/innen	438	36,29 %
ungültige Stimmen	7	1,60 %
gültige Stimmen	431	98,40 %
CDU	137	31,79 %
SPD	154	35,73 %
GRÜNE	42	9,74 %
FDP	16	3,71 %
DIE LINKE	31	7,19 %
REP	0	0,00 %
Tierschutzpartei	5	1,16 %
PIRATEN	6	1,39 %
FAMILIE	3	0,70 %
FREIE WÄHLER	1	0,23 %
Volksabstimmung	2	0,46 %
PBC	0	0,00 %
ÖDP	0	0,00 %
CM	0	0,00 %
AUF	1	0,23 %
DKP	0	0,00 %
BP	0	0,00 %
PSG	0	0,00 %
BüSo	0	0,00 %
AfD	25	5,80 %
PRO NRW	3	0,70 %
MLPD	0	0,00 %
NPD	1	0,23 %
Die PARTEI	4	0,93 %



222-Feuerwehrhaus Gelpetal

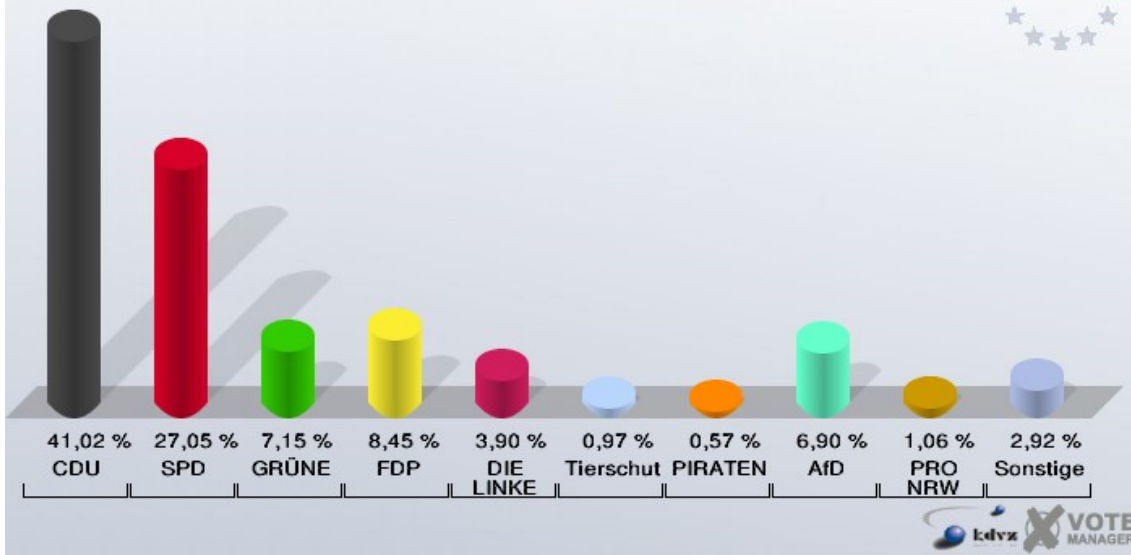
	Anzahl	Prozent
Wahlberechtigte	508	
Wähler/innen	218	42,91 %
ungültige Stimmen	4	1,83 %
gültige Stimmen	214	98,17 %
CDU	79	36,92 %
SPD	74	34,58 %
GRÜNE	18	8,41 %
FDP	11	5,14 %
DIE LINKE	11	5,14 %
REP	2	0,93 %
Tierschutzpartei	1	0,47 %
PIRATEN	4	1,87 %
FAMILIE	1	0,47 %
FREIE WÄHLER	0	0,00 %
Volksabstimmung	0	0,00 %
PBC	0	0,00 %
ÖDP	0	0,00 %
CM	0	0,00 %
AUF	0	0,00 %
DKP	0	0,00 %
BP	0	0,00 %
PSG	0	0,00 %
BüSo	0	0,00 %
AfD	11	5,14 %
PRO NRW	0	0,00 %
MLPD	0	0,00 %
NPD	0	0,00 %
Die PARTEI	2	0,93 %



05B-Briefwahlbezirk 5

	Anzahl	Prozent
Wähler/innen	1.237	
ungültige Stimmen	6	0,49 %
gültige Stimmen	1.231	99,51 %
CDU	505	41,02 %
SPD	333	27,05 %
GRÜNE	88	7,15 %
FDP	104	8,45 %
DIE LINKE	48	3,90 %
REP	5	0,41 %
Tierschutzpartei	12	0,97 %
PIRATEN	7	0,57 %
FAMILIE	3	0,24 %
FREIE WÄHLER	1	0,08 %
Volksabstimmung	2	0,16 %
PBC	2	0,16 %
ÖDP	3	0,24 %
CM	2	0,16 %
AUF	5	0,41 %
DKP	0	0,00 %
BP	0	0,00 %
PSG	0	0,00 %
BüSo	0	0,00 %
AfD	85	6,90 %
PRO NRW	13	1,06 %
MLPD	5	0,41 %
NPD	2	0,16 %
Die PARTEI	6	0,49 %

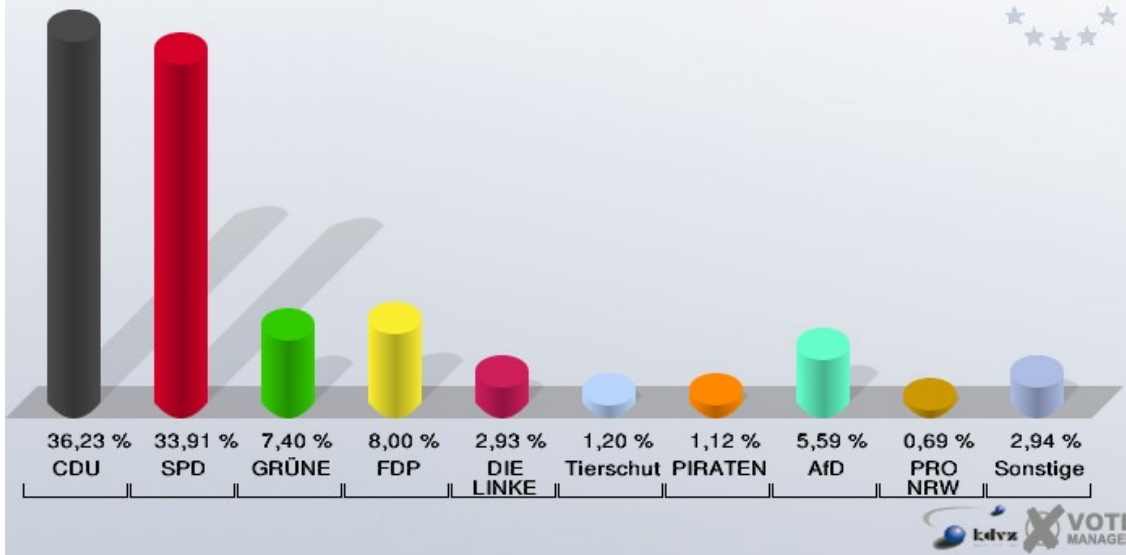
Stadt Gummersbach
Europawahl 25.05.2014
05B-Briefwahlbezirk 5



06B-Briefwahlbezirk 6

	Anzahl	Prozent
Wähler/innen	1.168	
ungültige Stimmen	6	0,51 %
gültige Stimmen	1.162	99,49 %
CDU	421	36,23 %
SPD	394	33,91 %
GRÜNE	86	7,40 %
FDP	93	8,00 %
DIE LINKE	34	2,93 %
REP	0	0,00 %
Tierschutzpartei	14	1,20 %
PIRATEN	13	1,12 %
FAMILIE	3	0,26 %
FREIE WÄHLER	2	0,17 %
Volksabstimmung	5	0,43 %
PBC	5	0,43 %
ÖDP	5	0,43 %
CM	1	0,09 %
AUF	1	0,09 %
DKP	0	0,00 %
BP	3	0,26 %
PSG	0	0,00 %
BüSo	1	0,09 %
AfD	65	5,59 %
PRO NRW	8	0,69 %
MLPD	1	0,09 %
NPD	5	0,43 %
Die PARTEI	2	0,17 %

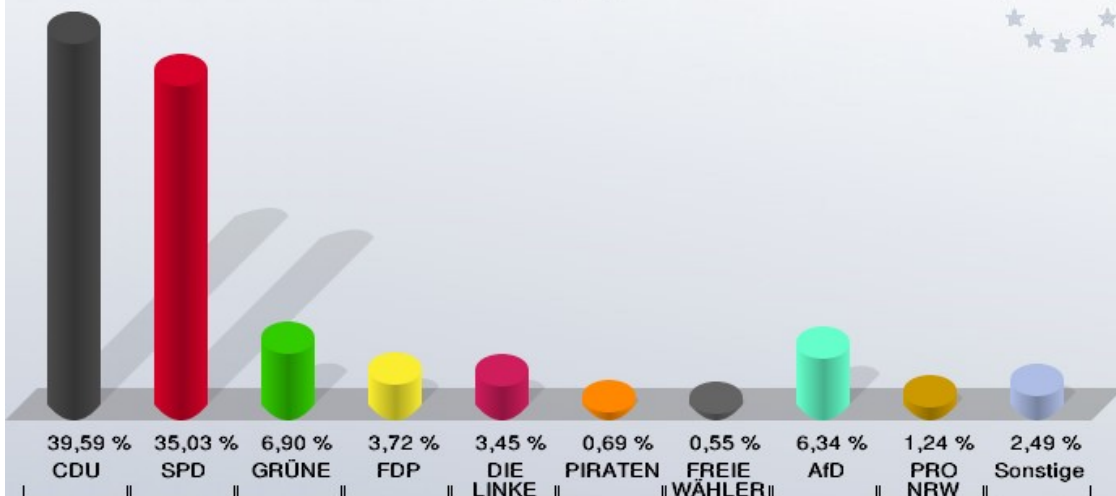
Stadt Gummersbach
Europawahl 25.05.2014
06B-Briefwahlbezirk 6



07B-Briefwahlbezirk 7

	Anzahl	Prozent
Wähler/innen	730	
ungültige Stimmen	5	0,68 %
gültige Stimmen	725	99,32 %
CDU	287	39,59 %
SPD	254	35,03 %
GRÜNE	50	6,90 %
FDP	27	3,72 %
DIE LINKE	25	3,45 %
REP	1	0,14 %
Tierschutzpartei	3	0,41 %
PIRATEN	5	0,69 %
FAMILIE	3	0,41 %
FREIE WÄHLER	4	0,55 %
Volksabstimmung	4	0,55 %
PBC	0	0,00 %
ÖDP	2	0,28 %
CM	1	0,14 %
AUF	2	0,28 %
DKP	0	0,00 %
BP	0	0,00 %
PSG	0	0,00 %
BüSo	0	0,00 %
AfD	46	6,34 %
PRO NRW	9	1,24 %
MLPD	0	0,00 %
NPD	1	0,14 %
Die PARTEI	1	0,14 %

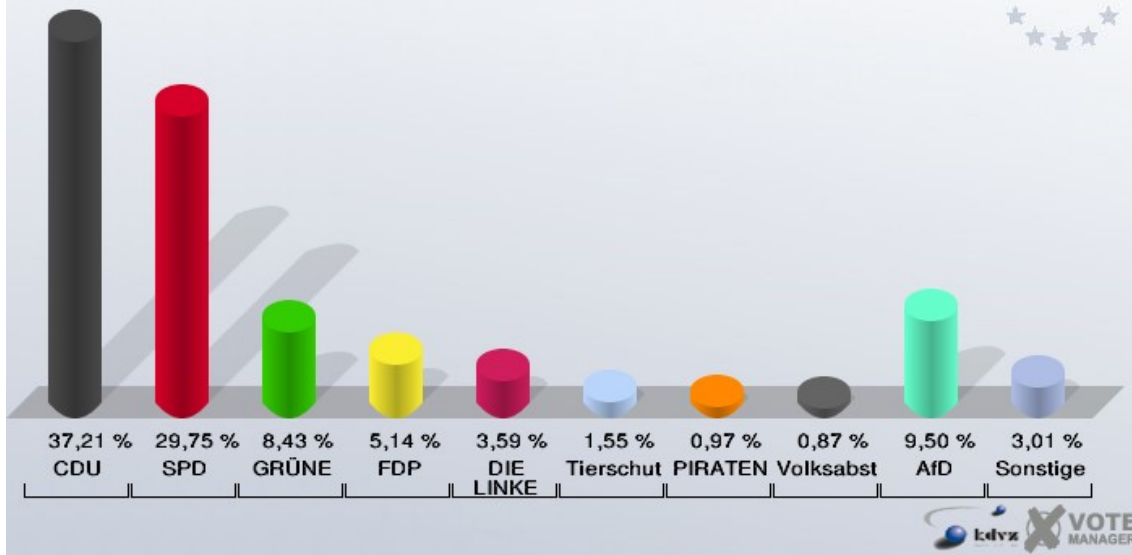
Stadt Gummersbach
Europawahl 25.05.2014
07B-Briefwahlbezirk 7



08B-Briefwahlbezirk 8

	Anzahl	Prozent
Wähler/innen	1.037	
ungültige Stimmen	5	0,48 %
gültige Stimmen	1.032	99,52 %
CDU	384	37,21 %
SPD	307	29,75 %
GRÜNE	87	8,43 %
FDP	53	5,14 %
DIE LINKE	37	3,59 %
REP	2	0,19 %
Tierschutzpartei	16	1,55 %
PIRATEN	10	0,97 %
FAMILIE	1	0,10 %
FREIE WÄHLER	2	0,19 %
Volksabstimmung	9	0,87 %
PBC	5	0,48 %
ÖDP	1	0,10 %
CM	3	0,29 %
AUF	4	0,39 %
DKP	0	0,00 %
BP	0	0,00 %
PSG	0	0,00 %
BüSo	0	0,00 %
AfD	98	9,50 %
PRO NRW	4	0,39 %
MLPD	0	0,00 %
NPD	1	0,10 %
Die PARTEI	8	0,78 %

Stadt Gummersbach
Europawahl 25.05.2014
08B-Briefwahlbezirk 8



Übersicht Wahlbezirke

Stadt Gummersbach Europawahl 25.05.2014 Zusammenstellung der Ergebnisse nach Wahlbezirken

Wahlbezirk	Schnell- meldungen	Wahlbe- rechtigte	Wähler	gültig	CDU	SPD	GRÜNE	FDP	DIE LINKE	REP	Tierschutz- partei	PIRATEN	FAMILIE	FREIE WÄHLER	Volksab- stimmung	PBC	ÖDP	CM
011-Grund- schule Windha- gen	1 von 1	1.257	565	559	174	201	51	22	40	4	9	9	3	0	2	7	0	1
			44,95 %	98,94 %	31,13 %	35,96 %	9,12 %	3,94 %	7,16 %	0,72 %	1,61 %	1,61 %	0,54 %	0,00 %	0,36 %	1,25 %	0,00 %	0,18 %
012-Feuerwache Gummersbach	1 von 1	654	286	280	110	72	28	14	15	0	2	7	4	2	1	1	0	0
			43,73 %	97,90 %	39,29 %	25,71 %	10,00 %	5,00 %	5,36 %	0,00 %	0,71 %	2,50 %	1,43 %	0,71 %	0,36 %	0,36 %	0,00 %	0,00 %
021-Realschule Steinberg	1 von 1	1.440	692	684	272	221	68	26	24	2	5	8	3	0	1	4	3	1
			48,06 %	98,84 %	39,77 %	32,31 %	9,94 %	3,80 %	3,51 %	0,29 %	0,73 %	1,17 %	0,44 %	0,00 %	0,15 %	0,58 %	0,44 %	0,15 %
022-Bauhof Stei- nenbrück	1 von 1	570	188	184	62	68	10	6	16	0	4	4	1	0	1	0	0	0
			32,98 %	97,87 %	33,70 %	36,96 %	5,43 %	3,26 %	8,70 %	0,00 %	2,17 %	2,17 %	0,54 %	0,00 %	0,54 %	0,00 %	0,00 %	0,00 %
031-AggerEne- rgie GmbH Ber- stig	1 von 1	1.395	540	534	229	135	41	19	32	0	8	6	3	0	1	4	1	2
			38,71 %	98,89 %	42,88 %	25,28 %	7,68 %	3,56 %	5,99 %	0,00 %	1,50 %	1,12 %	0,56 %	0,00 %	0,19 %	0,75 %	0,19 %	0,37 %
032-Dt Renten- vers. (Singer- brink)	1 von 1	584	193	192	91	42	19	9	9	0	5	1	0	0	1	0	1	0
			33,05 %	99,48 %	47,40 %	21,88 %	9,90 %	4,69 %	4,69 %	0,00 %	2,60 %	0,52 %	0,00 %	0,00 %	0,52 %	0,00 %	0,52 %	0,00 %
041-Gymnasium Grotenbach	1 von 1	1.022	427	420	161	128	33	29	20	0	1	5	3	1	1	0	1	0
			41,78 %	98,36 %	38,33 %	30,48 %	7,86 %	6,90 %	4,76 %	0,00 %	0,24 %	1,19 %	0,71 %	0,24 %	0,24 %	0,00 %	0,24 %	0,00 %
042-Sparkasse Hindenburgstr.	1 von 1	946	394	390	167	107	31	26	9	1	3	5	2	0	0	0	2	1
			41,65 %	98,98 %	42,82 %	27,44 %	7,95 %	6,67 %	2,31 %	0,26 %	0,77 %	1,28 %	0,51 %	0,00 %	0,00 %	0,00 %	0,51 %	0,26 %
051-Fahrschule Abrolath	1 von 1	941	348	344	161	102	17	2	20	0	2	2	1	0	0	0	0	0
			36,98 %	98,85 %	46,80 %	29,65 %	4,94 %	0,58 %	5,81 %	0,00 %	0,58 %	0,58 %	0,29 %	0,00 %	0,00 %	0,00 %	0,00 %	0,00 %
052-Alten- u. Jugendz. Bern- berg	1 von 1	556	117	114	46	27	2	0	13	1	2	4	1	1	0	1	0	0
			21,04 %	97,44 %	40,35 %	23,68 %	1,75 %	0,00 %	11,40 %	0,88 %	1,75 %	3,51 %	0,88 %	0,88 %	0,00 %	0,88 %	0,00 %	0,00 %
061-Grundsch. Bernberg Haupt- geb.	1 von 1	616	200	196	86	56	10	4	16	0	0	6	0	1	0	1	0	0
			32,47 %	98,00 %	43,88 %	28,57 %	5,10 %	2,04 %	8,16 %	0,00 %	0,00 %	3,06 %	0,00 %	0,51 %	0,00 %	0,51 %	0,00 %	0,00 %
062-Grund- schule Bernberg Pavillon	1 von 1	1.194	438	428	238	95	18	6	31	0	1	6	1	0	0	2	0	2
			36,68 %	97,72 %	55,61 %	22,20 %	4,21 %	1,40 %	7,24 %	0,00 %	0,23 %	1,40 %	0,23 %	0,00 %	0,00 %	0,47 %	0,00 %	0,47 %
071-Pförtner- haus Steinmü- ler	1 von 1	806	284	281	92	90	25	15	14	0	2	8	3	3	0	3	2	1
			35,24 %	98,94 %	32,74 %	32,03 %	8,90 %	5,34 %	4,98 %	0,00 %	0,71 %	2,85 %	1,07 %	1,07 %	0,00 %	1,07 %	0,71 %	0,36 %
072-Bauhof Rospe	1 von 1	779	304	298	128	70	30	11	20	1	8	2	0	1	0	0	0	0
			39,02 %	98,03 %	42,95 %	23,49 %	10,07 %	3,69 %	6,71 %	0,34 %	2,68 %	0,67 %	0,00 %	0,34 %	0,00 %	0,00 %	0,00 %	0,00 %
081-Grund- schule Steinen- brück	1 von 1	770	279	275	81	98	20	7	29	1	3	2	5	1	1	1	0	1
			36,23 %	98,57 %	29,45 %	35,64 %	7,27 %	2,55 %	10,55 %	0,36 %	1,09 %	0,73 %	1,82 %	0,36 %	0,36 %	0,36 %	0,00 %	0,36 %

Wahlbezirk	Schnell- meldungen	Wahlbe- rechtigte	Wähler	gültig	CDU	SPD	GRÜNE	FDP	DIE LINKE	REP	Tierschutz- partei	PIRATEN	FAMILIE	FREIE WÄHLER	Volksab- stimmung	PBC	ÖDP	CM
082-Haupt- schule Strom- bach	1 von 1	1.075	366	361	151	108	25	5	21	2	2	4	1	1	2	1	0	0
			34,05 %	98,63 %	41,83 %	29,92 %	6,93 %	1,39 %	5,82 %	0,55 %	0,55 %	1,11 %	0,28 %	0,28 %	0,55 %	0,28 %	0,00 %	0,00 %
091-Feuerwehr- haus Strombach	1 von 1	1.048	444	440	193	117	46	21	13	0	0	6	0	0	1	3	1	1
			42,37 %	99,10 %	43,86 %	26,59 %	10,45 %	4,77 %	2,95 %	0,00 %	0,00 %	1,36 %	0,00 %	0,00 %	0,23 %	0,68 %	0,23 %	0,23 %
092-Sparkasse Strombach	1 von 1	927	431	426	158	134	39	16	23	0	3	6	3	3	0	1	0	0
			46,49 %	98,84 %	37,09 %	31,46 %	9,15 %	3,76 %	5,40 %	0,00 %	0,70 %	1,41 %	0,70 %	0,70 %	0,00 %	0,23 %	0,00 %	0,00 %
101-Sportler- heim Hammer- haus	1 von 1	587	257	253	92	84	10	8	7	6	4	2	4	1	1	2	0	1
			43,78 %	98,44 %	36,36 %	33,20 %	3,95 %	3,16 %	2,77 %	2,37 %	1,58 %	0,79 %	1,58 %	0,40 %	0,40 %	0,79 %	0,00 %	0,40 %
102-Jugend- u Freizeith. Hun- stig	1 von 1	1.047	500	494	198	156	44	24	15	1	5	4	3	0	3	0	2	1
			47,76 %	98,80 %	40,08 %	31,58 %	8,91 %	4,86 %	3,04 %	0,20 %	1,01 %	0,81 %	0,61 %	0,00 %	0,61 %	0,00 %	0,40 %	0,20 %
111-Sparkasse Dieringhausen	1 von 1	874	306	301	107	82	25	18	20	0	4	6	2	2	2	0	0	0
			35,01 %	98,37 %	35,55 %	27,24 %	8,31 %	5,98 %	6,64 %	0,00 %	1,33 %	1,99 %	0,66 %	0,66 %	0,66 %	0,00 %	0,00 %	0,00 %
112-Cafeteria AWO Diering- hausen	1 von 1	857	360	349	150	120	17	12	14	2	3	1	1	1	1	4	0	0
			42,01 %	96,94 %	42,98 %	34,38 %	4,87 %	3,44 %	4,01 %	0,57 %	0,86 %	0,29 %	0,29 %	0,29 %	0,29 %	1,15 %	0,00 %	0,00 %
113-Feuerwehr Lobscheid	1 von 1	320	148	147	57	47	13	10	4	0	4	2	1	0	0	1	0	1
			46,25 %	99,32 %	38,78 %	31,97 %	8,84 %	6,80 %	2,72 %	0,00 %	2,72 %	1,36 %	0,68 %	0,00 %	0,00 %	0,68 %	0,00 %	0,68 %
121-Schützen- haus Diering- hausen	1 von 1	914	286	277	100	96	15	13	10	0	4	4	4	2	2	0	2	0
			31,29 %	96,85 %	36,10 %	34,66 %	5,42 %	4,69 %	3,61 %	0,00 %	1,44 %	1,44 %	1,44 %	0,72 %	0,72 %	0,00 %	0,72 %	0,00 %
122-AggerEne- rgie Dieringha- usen	1 von 1	953	340	336	103	143	18	9	23	1	6	3	3	1	1	0	0	2
			35,68 %	98,82 %	30,65 %	42,56 %	5,36 %	2,68 %	6,85 %	0,30 %	1,79 %	0,89 %	0,89 %	0,30 %	0,30 %	0,00 %	0,00 %	0,60 %
131-Schützen- haus Vollmer- hausen	1 von 1	788	267	265	73	106	13	13	12	0	5	4	4	0	3	2	0	1
			33,88 %	99,25 %	27,55 %	40,00 %	4,91 %	4,91 %	4,53 %	0,00 %	1,89 %	1,51 %	1,51 %	0,00 %	1,13 %	0,75 %	0,00 %	0,38 %
132-Wichern- haus Vollmer- hausen	1 von 1	770	289	285	102	97	24	7	24	0	1	4	2	0	2	4	2	0
			37,53 %	98,62 %	35,79 %	34,04 %	8,42 %	2,46 %	8,42 %	0,00 %	0,35 %	1,40 %	0,70 %	0,00 %	0,70 %	1,40 %	0,70 %	0,00 %
140-Sparkasse Niederseßmar	1 von 1	1.482	575	566	234	174	26	24	33	1	5	9	1	0	1	5	0	3
			38,80 %	98,43 %	41,34 %	30,74 %	4,59 %	4,24 %	5,83 %	0,18 %	0,88 %	1,59 %	0,18 %	0,00 %	0,18 %	0,88 %	0,00 %	0,53 %
151-Kreis-VHS Niederseßmar	1 von 1	700	242	239	92	73	21	7	12	0	1	4	1	1	2	0	0	1
			34,57 %	98,76 %	38,49 %	30,54 %	8,79 %	2,93 %	5,02 %	0,00 %	0,42 %	1,67 %	0,42 %	0,42 %	0,84 %	0,00 %	0,00 %	0,42 %
152-Mehrzweck- halle Rebbelroth	1 von 1	788	346	340	124	146	23	9	7	1	0	2	3	0	1	1	0	1
			43,91 %	98,27 %	36,47 %	42,94 %	6,76 %	2,65 %	2,06 %	0,29 %	0,00 %	0,59 %	0,88 %	0,00 %	0,29 %	0,29 %	0,00 %	0,29 %
160-Gesamt- schule Der- schlag	1 von 1	1.369	539	533	226	174	28	16	19	2	7	6	1	0	0	2	2	0
			39,37 %	98,89 %	42,40 %	32,65 %	5,25 %	3,00 %	3,56 %	0,38 %	1,31 %	1,13 %	0,19 %	0,00 %	0,00 %	0,38 %	0,38 %	0,00 %
170-Sparkasse Derschlag	1 von 1	1.410	542	532	261	167	18	12	18	0	7	2	1	0	4	0	1	1
			38,44 %	98,15 %	49,06 %	31,39 %	3,38 %	2,26 %	3,38 %	0,00 %	1,32 %	0,38 %	0,19 %	0,00 %	0,75 %	0,00 %	0,19 %	0,19 %
181-Feuerwehr- haus Dümmling- hausen	1 von 1	835	315	308	124	90	18	7	13	1	6	1	2	1	0	1	4	1
			37,72 %	97,78 %	40,26 %	29,22 %	5,84 %	2,27 %	4,22 %	0,32 %	1,95 %	0,32 %	0,65 %	0,32 %	0,00 %	0,32 %	1,30 %	0,32 %

Wahlbezirk	Schnell- meldungen	Wahlbe- rechtigte	Wähler	gültig	CDU	SPD	GRÜNE	FDP	DIE LINKE	REP	Tierschutz- partei	PIRATEN	FAMILIE	FREIE WÄHLER	Volksab- stimmung	PBC	ÖDP	CM
182-Sparkasse Bernberg	1 von 1	722	307	303	165	70	12	7	6	0	3	1	1	0	0	2	0	1
			42,52 %	98,70 %	54,46 %	23,10 %	3,96 %	2,31 %	1,98 %	0,00 %	0,99 %	0,33 %	0,33 %	0,00 %	0,00 %	0,66 %	0,00 %	0,33 %
191-Grund- schule Becke	1 von 1	1.022	386	378	137	146	14	10	22	1	3	8	1	0	1	5	3	1
			37,77 %	97,93 %	36,24 %	38,62 %	3,70 %	2,65 %	5,82 %	0,26 %	0,79 %	2,12 %	0,26 %	0,00 %	0,26 %	1,32 %	0,79 %	0,26 %
192-Gasthof Würdener Hof	1 von 1	587	249	245	86	93	14	12	11	2	0	5	1	0	1	2	0	0
			42,42 %	98,39 %	35,10 %	37,96 %	5,71 %	4,90 %	4,49 %	0,82 %	0,00 %	2,04 %	0,41 %	0,00 %	0,41 %	0,82 %	0,00 %	0,00 %
201-Gymnastik- halle Lanten- bach	1 von 1	758	351	346	145	122	19	10	11	1	2	4	2	2	0	3	1	0
			46,31 %	98,58 %	41,91 %	35,26 %	5,49 %	2,89 %	3,18 %	0,29 %	0,58 %	1,16 %	0,58 %	0,58 %	0,00 %	0,87 %	0,29 %	0,00 %
202-Haus Aggertal Deiten- bach	1 von 1	707	308	301	135	95	14	6	13	2	2	0	1	0	0	4	3	1
			43,56 %	97,73 %	44,85 %	31,56 %	4,65 %	1,99 %	4,32 %	0,66 %	0,66 %	0,00 %	0,33 %	0,00 %	0,00 %	1,33 %	1,00 %	0,33 %
203-Mehrzweck- halle Lieberhau- sen	1 von 1	655	270	269	137	62	21	7	7	0	2	1	0	0	0	1	1	0
			41,22 %	99,63 %	50,93 %	23,05 %	7,81 %	2,60 %	2,60 %	0,00 %	0,74 %	0,37 %	0,00 %	0,00 %	0,00 %	0,37 %	0,37 %	0,00 %
211-Sparkasse Hülsenbusch	1 von 1	1.124	555	544	205	164	66	20	25	0	2	10	0	1	3	0	0	0
			49,38 %	98,02 %	37,68 %	30,15 %	12,13 %	3,68 %	4,60 %	0,00 %	0,37 %	1,84 %	0,00 %	0,18 %	0,55 %	0,00 %	0,00 %	0,00 %
212-Feuerweh- haus Gumme- roth	1 von 1	577	289	286	109	100	23	5	13	0	4	1	0	1	1	2	0	1
			50,09 %	98,96 %	38,11 %	34,97 %	8,04 %	1,75 %	4,55 %	0,00 %	1,40 %	0,35 %	0,00 %	0,35 %	0,35 %	0,70 %	0,00 %	0,35 %
221-Ev. Gemein- dehaus Berg- hausen	1 von 1	1.207	438	431	137	154	42	16	31	0	5	6	3	1	2	0	0	0
			36,29 %	98,40 %	31,79 %	35,73 %	9,74 %	3,71 %	7,19 %	0,00 %	1,16 %	1,39 %	0,70 %	0,23 %	0,46 %	0,00 %	0,00 %	0,00 %
222-Feuerweh- haus Gelpetal	1 von 1	508	218	214	79	74	18	11	11	2	1	4	1	0	0	0	0	0
			42,91 %	98,17 %	36,92 %	34,58 %	8,41 %	5,14 %	5,14 %	0,93 %	0,47 %	1,87 %	0,47 %	0,00 %	0,00 %	0,00 %	0,00 %	0,00 %
05B-Briefwahl- bezirk 5	1 von 1	0	1.237	1.231	505	333	88	104	48	5	12	7	3	1	2	2	3	2
				99,51 %	41,02 %	27,05 %	7,15 %	8,45 %	3,90 %	0,41 %	0,97 %	0,57 %	0,24 %	0,08 %	0,16 %	0,16 %	0,24 %	0,16 %
06B-Briefwahl- bezirk 6	1 von 1	0	1.168	1.162	421	394	86	93	34	0	14	13	3	2	5	5	5	1
				99,49 %	36,23 %	33,91 %	7,40 %	8,00 %	2,93 %	0,00 %	1,20 %	1,12 %	0,26 %	0,17 %	0,43 %	0,43 %	0,43 %	0,09 %
07B-Briefwahl- bezirk 7	1 von 1	0	730	725	287	254	50	27	25	1	3	5	3	4	4	0	2	1
				99,32 %	39,59 %	35,03 %	6,90 %	3,72 %	3,45 %	0,14 %	0,41 %	0,69 %	0,41 %	0,55 %	0,55 %	0,00 %	0,28 %	0,14 %
08B-Briefwahl- bezirk 8	1 von 1	0	1.037	1.032	384	307	87	53	37	2	16	10	1	2	9	5	1	3
				99,52 %	37,21 %	29,75 %	8,43 %	5,14 %	3,59 %	0,19 %	1,55 %	0,97 %	0,10 %	0,19 %	0,87 %	0,48 %	0,10 %	0,29 %
Stadt Gummers- bach	47 von 47	38.141	19.351	19.098	7.575	5.994	1.380	808	890	43	191	220	87	37	63	82	43	34
			50,74 %	98,69 %	39,66 %	31,39 %	7,23 %	4,23 %	4,66 %	0,23 %	1,00 %	1,15 %	0,46 %	0,19 %	0,33 %	0,43 %	0,23 %	0,18 %










Wahlbezirk	AUF	DKP	BP	PSG	BüSo	AfD	PRO NRW	MLPD	NPD	Die PARTEI
011-Grundschule Windhagen	0	0	0	0	0	27	3	1	2	3
	0,00 %	0,00 %	0,00 %	0,00 %	0,00 %	4,83 %	0,54 %	0,18 %	0,36 %	0,54 %
012-Feuerwache Gummersbach	0	0	0	0	0	18	2	0	0	4
	0,00 %	0,00 %	0,00 %	0,00 %	0,00 %	6,43 %	0,71 %	0,00 %	0,00 %	1,43 %
021-Realschule Steinberg	3	0	0	0	0	38	4	0	1	0
	0,44 %	0,00 %	0,00 %	0,00 %	0,00 %	5,56 %	0,58 %	0,00 %	0,15 %	0,00 %
022-Bauhof Steinenbrück	2	0	0	0	0	10	0	0	0	0
	1,09 %	0,00 %	0,00 %	0,00 %	0,00 %	5,43 %	0,00 %	0,00 %	0,00 %	0,00 %
031-AggerEnergie GmbH Berstig	5	0	0	0	1	38	5	0	2	2
	0,94 %	0,00 %	0,00 %	0,00 %	0,19 %	7,12 %	0,94 %	0,00 %	0,37 %	0,37 %
032-Dt Rentenvers. (Singerbrink)	0	0	0	0	0	11	2	0	0	1
	0,00 %	0,00 %	0,00 %	0,00 %	0,00 %	5,73 %	1,04 %	0,00 %	0,00 %	0,52 %
041-Gymnasium Grotenbach	0	0	0	0	0	25	6	0	1	5
	0,00 %	0,00 %	0,00 %	0,00 %	0,00 %	5,95 %	1,43 %	0,00 %	0,24 %	1,19 %
042-Sparkasse Hindenburgstr.	1	0	0	0	1	28	1	2	2	1
	0,26 %	0,00 %	0,00 %	0,00 %	0,26 %	7,18 %	0,26 %	0,51 %	0,51 %	0,26 %
051-Fahrschule Abrolath	1	0	0	0	0	27	5	0	1	3
	0,29 %	0,00 %	0,00 %	0,00 %	0,00 %	7,85 %	1,45 %	0,00 %	0,29 %	0,87 %
052-Alten- u. Jugendz. Bernberg	0	0	0	0	1	13	1	0	1	0
	0,00 %	0,00 %	0,00 %	0,00 %	0,88 %	11,40 %	0,88 %	0,00 %	0,88 %	0,00 %
061-Grundsch. Bernberg Hauptgeb.	0	0	0	0	0	14	2	0	0	0
	0,00 %	0,00 %	0,00 %	0,00 %	0,00 %	7,14 %	1,02 %	0,00 %	0,00 %	0,00 %
062-Grundschule Bernberg Pavillon	0	0	1	0	0	23	1	0	3	0
	0,00 %	0,00 %	0,23 %	0,00 %	0,00 %	5,37 %	0,23 %	0,00 %	0,70 %	0,00 %
071-Pförtnerhaus Steinmüller	0	0	0	0	0	19	0	1	0	3
	0,00 %	0,00 %	0,00 %	0,00 %	0,00 %	6,76 %	0,00 %	0,36 %	0,00 %	1,07 %
072-Bauhof Rospe	1	0	1	1	0	23	0	0	0	1
	0,34 %	0,00 %	0,34 %	0,34 %	0,00 %	7,72 %	0,00 %	0,00 %	0,00 %	0,34 %
081-Grundschule Steinenbrück	0	0	0	0	0	19	4	0	1	1
	0,00 %	0,00 %	0,00 %	0,00 %	0,00 %	6,91 %	1,45 %	0,00 %	0,36 %	0,36 %
082-Hauptschule Strombach	0	0	0	1	0	26	4	0	4	3
	0,00 %	0,00 %	0,00 %	0,28 %	0,00 %	7,20 %	1,11 %	0,00 %	1,11 %	0,83 %
091-Feuerwehrhaus Strombach	0	1	0	1	0	31	3	0	0	2
	0,00 %	0,23 %	0,00 %	0,23 %	0,00 %	7,05 %	0,68 %	0,00 %	0,00 %	0,45 %
092-Sparkasse Strombach	0	0	1	0	0	33	3	0	0	3
	0,00 %	0,00 %	0,23 %	0,00 %	0,00 %	7,75 %	0,70 %	0,00 %	0,00 %	0,70 %
101-Sportlerheim Hammerhaus	1	0	1	0	0	26	3	0	0	0
	0,40 %	0,00 %	0,40 %	0,00 %	0,00 %	10,28 %	1,19 %	0,00 %	0,00 %	0,00 %
102-Jugend- u Freizeith. Hunstig	2	0	0	0	0	26	4	0	5	1
	0,40 %	0,00 %	0,00 %	0,00 %	0,00 %	5,26 %	0,81 %	0,00 %	1,01 %	0,20 %

Wahlbezirk	AUF	DKP	BP	PSG	BüSo	AfD	PRO NRW	MLPD	NPD	Die PARTEI
111-Sparkasse Dieringhausen	0	0	0	0	1	24	3	0	3	2
	0,00 %	0,00 %	0,00 %	0,00 %	0,33 %	7,97 %	1,00 %	0,00 %	1,00 %	0,66 %
112-Cafeteria AWO Dieringhausen	0	0	0	0	0	15	4	0	0	4
	0,00 %	0,00 %	0,00 %	0,00 %	0,00 %	4,30 %	1,15 %	0,00 %	0,00 %	1,15 %
113-Feuerwehr Lobscheid	0	0	0	0	0	7	0	0	0	0
	0,00 %	0,00 %	0,00 %	0,00 %	0,00 %	4,76 %	0,00 %	0,00 %	0,00 %	0,00 %
121-Schützenhaus Dieringhausen	1	0	1	0	0	17	2	0	2	2
	0,36 %	0,00 %	0,36 %	0,00 %	0,00 %	6,14 %	0,72 %	0,00 %	0,72 %	0,72 %
122-AggerEnergie Dieringhausen	0	0	0	0	1	16	4	0	2	0
	0,00 %	0,00 %	0,00 %	0,00 %	0,30 %	4,76 %	1,19 %	0,00 %	0,60 %	0,00 %
131-Schützenhaus Vollmerhausen	0	0	0	0	0	19	3	0	5	2
	0,00 %	0,00 %	0,00 %	0,00 %	0,00 %	7,17 %	1,13 %	0,00 %	1,89 %	0,75 %
132-Wichernhaus Vollmerhausen	1	0	0	0	0	10	3	0	1	1
	0,35 %	0,00 %	0,00 %	0,00 %	0,00 %	3,51 %	1,05 %	0,00 %	0,35 %	0,35 %
140-Sparkasse Niederseßmar	0	0	0	0	0	43	4	0	0	3
	0,00 %	0,00 %	0,00 %	0,00 %	0,00 %	7,60 %	0,71 %	0,00 %	0,00 %	0,53 %
151-Kreis-VHS Niederseßmar	0	0	0	0	0	16	4	0	3	1
	0,00 %	0,00 %	0,00 %	0,00 %	0,00 %	6,69 %	1,67 %	0,00 %	1,26 %	0,42 %
152-Mehrzweckhalle Rebbelroth	0	0	0	0	0	13	6	0	0	3
	0,00 %	0,00 %	0,00 %	0,00 %	0,00 %	3,82 %	1,76 %	0,00 %	0,00 %	0,88 %
160-Gesamtschule Derschlag	1	0	0	2	0	34	5	0	6	2
	0,19 %	0,00 %	0,00 %	0,38 %	0,00 %	6,38 %	0,94 %	0,00 %	1,13 %	0,38 %
170-Sparkasse Derschlag	1	0	0	0	0	32	2	0	5	0
	0,19 %	0,00 %	0,00 %	0,00 %	0,00 %	6,02 %	0,38 %	0,00 %	0,94 %	0,00 %
181-Feuerwehrhaus Dümmlinghausen	0	0	0	0	1	33	3	0	0	2
	0,00 %	0,00 %	0,00 %	0,00 %	0,32 %	10,71 %	0,97 %	0,00 %	0,00 %	0,65 %
182-Sparkasse Bernberg	6	0	0	0	0	21	6	0	1	1
	1,98 %	0,00 %	0,00 %	0,00 %	0,00 %	6,93 %	1,98 %	0,00 %	0,33 %	0,33 %
191-Grundschule Becke	2	1	0	0	0	12	7	0	3	1
	0,53 %	0,26 %	0,00 %	0,00 %	0,00 %	3,17 %	1,85 %	0,00 %	0,79 %	0,26 %
192-Gasthof Würdener Hof	0	0	0	0	0	16	0	0	1	1
	0,00 %	0,00 %	0,00 %	0,00 %	0,00 %	6,53 %	0,00 %	0,00 %	0,41 %	0,41 %
201-Gymnastikhalle Lantebach	0	0	0	0	0	23	1	0	0	0
	0,00 %	0,00 %	0,00 %	0,00 %	0,00 %	6,65 %	0,29 %	0,00 %	0,00 %	0,00 %
202-Haus Aggertal Deitenbach	1	0	0	1	0	19	2	1	0	1
	0,33 %	0,00 %	0,00 %	0,33 %	0,00 %	6,31 %	0,66 %	0,33 %	0,00 %	0,33 %
203-Mehrzweckhalle Lieberhausen	0	0	0	0	0	28	0	0	2	0
	0,00 %	0,00 %	0,00 %	0,00 %	0,00 %	10,41 %	0,00 %	0,00 %	0,74 %	0,00 %
211-Sparkasse Hülsenbusch	0	0	0	0	0	43	2	0	0	3
	0,00 %	0,00 %	0,00 %	0,00 %	0,00 %	7,90 %	0,37 %	0,00 %	0,00 %	0,55 %






























Wahlbezirk	AUF	DKP	BP	PSG	BüSo	AfD	PRO NRW	MLPD	NPD	Die PARTEI
212-Feuerwehrhaus Gumme- roth	1	0	0	0	0	20	4	0	0	1
	0,35 %	0,00 %	0,00 %	0,00 %	0,00 %	6,99 %	1,40 %	0,00 %	0,00 %	0,35 %
221-Ev. Gemeindehaus Berg- hausen	1	0	0	0	0	25	3	0	1	4
	0,23 %	0,00 %	0,00 %	0,00 %	0,00 %	5,80 %	0,70 %	0,00 %	0,23 %	0,93 %
222-Feuerwehrhaus Gelpetal	0	0	0	0	0	11	0	0	0	2
	0,00 %	0,00 %	0,00 %	0,00 %	0,00 %	5,14 %	0,00 %	0,00 %	0,00 %	0,93 %
05B-Briefwahlbezirk 5	5	0	0	0	0	85	13	5	2	6
	0,41 %	0,00 %	0,00 %	0,00 %	0,00 %	6,90 %	1,06 %	0,41 %	0,16 %	0,49 %
06B-Briefwahlbezirk 6	1	0	3	0	1	65	8	1	5	2
	0,09 %	0,00 %	0,26 %	0,00 %	0,09 %	5,59 %	0,69 %	0,09 %	0,43 %	0,17 %
07B-Briefwahlbezirk 7	2	0	0	0	0	46	9	0	1	1
	0,28 %	0,00 %	0,00 %	0,00 %	0,00 %	6,34 %	1,24 %	0,00 %	0,14 %	0,14 %
08B-Briefwahlbezirk 8	4	0	0	0	0	98	4	0	1	8
	0,39 %	0,00 %	0,00 %	0,00 %	0,00 %	9,50 %	0,39 %	0,00 %	0,10 %	0,78 %
Stadt Gummersbach	43	2	8	6	7	1.266	155	11	67	86
	0,23 %	0,01 %	0,04 %	0,03 %	0,04 %	6,63 %	0,81 %	0,06 %	0,35 %	0,45 %



















Stadt Gummersbach
Europawahl 25.05.2014
CDU, Ergebnis
Wahlbezirk-Übersicht

062-Grundschule Bernberg Pavillon	55,61 %	
182-Sparkasse Bernberg	54,46 %	
203-Mehrzweckhalle Lieberhausen	50,93 %	
170-Sparkasse Derschlag	49,06 %	
032-Dt Rentenvers. (Singerbrink)	47,40 %	
051-Fahrschule Abrolath	46,80 %	
202-Haus Aggertal Deitenbach	44,85 %	
061-Grundsch. Bernberg Hauptgeb.	43,88 %	
091-Feuerwehrhaus Strombach	43,86 %	
112-Cafeteria AWO Dieringhausen	42,98 %	
072-Bauhof Rospe	42,95 %	
031-AggerEnergie GmbH Berstig	42,88 %	
042-Sparkasse Hindenburgstr.	42,82 %	
160-Gesamtschule Derschlag	42,40 %	
201-Gymnastikhalle Lantenbach	41,91 %	
082-Hauptschule Strombach	41,83 %	
140-Sparkasse Niederseßmar	41,34 %	
05B-Briefwahlbezirk 5	41,02 %	
052-Alten- u. Jugendz. Bernberg	40,35 %	
181-Feuerwehrhaus Dümmlinghausen	40,26 %	
102-Jugend- u Freizeith. Hunstig	40,08 %	
021-Realschule Steinberg	39,77 %	
07B-Briefwahlbezirk 7	39,59 %	
012-Feuerwache Gummersbach	39,29 %	
113-Feuerwehr Lobscheid	38,78 %	
151-Kreis-VHS Niederseßmar	38,49 %	
041-Gymnasium Grotenbach	38,33 %	
212-Feuerwehrhaus Gummeroth	38,11 %	
211-Sparkasse Hülsenbusch	37,68 %	
08B-Briefwahlbezirk 8	37,21 %	
092-Sparkasse Strombach	37,09 %	
222-Feuerwehrhaus Gelpetal	36,92 %	
152-Mehrzweckhalle Rebbelroth	36,47 %	
101-Sportlerheim Hammerhaus	36,36 %	
191-Grundschule Becke	36,24 %	
06B-Briefwahlbezirk 6	36,23 %	
121-Schützenhaus Dieringhausen	36,10 %	
132-Wichernhaus Vollmerhausen	35,79 %	





















111-Sparkasse Dieringhausen	35,55 %	
192-Gasthof Würdener Hof	35,10 %	
022-Bauhof Steinenbrück	33,70 %	
071-Pförtnerhaus Steinmüller	32,74 %	
221-Ev. Gemeindehaus Berghausen	31,79 %	
011-Grundschule Windhagen	31,13 %	
122-AggerEnergie Dieringhausen	30,65 %	
081-Grundschule Steinenbrück	29,45 %	
131-Schützenhaus Vollmerhausen	27,55 %	




























Stadt Gummersbach
Europawahl 25.05.2014
SPD, Ergebnis
Wahlbezirk-Übersicht

152-Mehrzweckhalle Rebbelroth	42,94 %	
122-AggerEnergie Dieringhausen	42,56 %	
131-Schützenhaus Vollmerhausen	40,00 %	
191-Grundschule Becke	38,62 %	
192-Gasthof Würdener Hof	37,96 %	
022-Bauhof Steinenbrück	36,96 %	
011-Grundschule Windhagen	35,96 %	
221-Ev. Gemeindehaus Berghausen	35,73 %	
081-Grundschule Steinenbrück	35,64 %	
201-Gymnastikhalle Lantenbach	35,26 %	
07B-Briefwahlbezirk 7	35,03 %	
212-Feuerwehrhaus Gummeroth	34,97 %	
121-Schützenhaus Dieringhausen	34,66 %	
222-Feuerwehrhaus Gelpetal	34,58 %	
112-Cafeteria AWO Dieringhausen	34,38 %	
132-Wichernhaus Vollmerhausen	34,04 %	
06B-Briefwahlbezirk 6	33,91 %	
101-Sportlerheim Hammerhaus	33,20 %	
160-Gesamtschule Derschlag	32,65 %	
021-Realschule Steinberg	32,31 %	
071-Pförtnerhaus Steinmüller	32,03 %	
113-Feuerwehr Lobscheid	31,97 %	
102-Jugend- u Freizeith. Hunstig	31,58 %	
202-Haus Aggertal Deitenbach	31,56 %	
092-Sparkasse Strombach	31,46 %	
170-Sparkasse Derschlag	31,39 %	
140-Sparkasse Niederseßmar	30,74 %	
151-Kreis-VHS Niederseßmar	30,54 %	
041-Gymnasium Grotenbach	30,48 %	







































211-Sparkasse Hülsenbusch	30,15 %	
082-Hauptschule Strombach	29,92 %	
08B-Briefwahlbezirk 8	29,75 %	
051-Fahrschule Abrolath	29,65 %	
181-Feuerwehrhaus Dümmlinghausen	29,22 %	
061-Grundsch. Bernberg Hauptgeb.	28,57 %	
042-Sparkasse Hindenburgstr.	27,44 %	
111-Sparkasse Dieringhausen	27,24 %	
05B-Briefwahlbezirk 5	27,05 %	
091-Feuerwehrhaus Strombach	26,59 %	
012-Feuerwache Gummersbach	25,71 %	
031-AggerEnergie GmbH Berstig	25,28 %	
052-Alten- u. Jugendz. Bernberg	23,68 %	
072-Bauhof Rospe	23,49 %	
182-Sparkasse Bernberg	23,10 %	
203-Mehrzweckhalle Lieberhausen	23,05 %	
062-Grundschule Bernberg Pavillon	22,20 %	
032-Dt Rentenvers. (Singerbrink)	21,88 %	

Stadt Gummersbach
Europawahl 25.05.2014
GRÜNE, Ergebnis
Wahlbezirk-Übersicht

211-Sparkasse Hülsenbusch	12,13 %	
091-Feuerwehrhaus Strombach	10,45 %	
072-Bauhof Rospe	10,07 %	
012-Feuerwache Gummersbach	10,00 %	
021-Realschule Steinberg	9,94 %	
032-Dt Rentenvers. (Singerbrink)	9,90 %	
221-Ev. Gemeindehaus Berghausen	9,74 %	
092-Sparkasse Strombach	9,15 %	
011-Grundschule Windhagen	9,12 %	
102-Jugend- u Freizeith. Hunstig	8,91 %	
071-Pförtnerhaus Steinmüller	8,90 %	
113-Feuerwehr Lobscheid	8,84 %	
151-Kreis-VHS Niederseßmar	8,79 %	
08B-Briefwahlbezirk 8	8,43 %	
132-Wichernhaus Vollmerhausen	8,42 %	
222-Feuerwehrhaus Gelpetal	8,41 %	
111-Sparkasse Dieringhausen	8,31 %	
212-Feuerwehrhaus Gummeroth	8,04 %	
042-Sparkasse Hindenburgstr.	7,95 %	
041-Gymnasium Grotenbach	7,86 %	

203-Mehrzweckhalle Lieberhausen	7,81 %	
031-AggerEnergie GmbH Berstig	7,68 %	
06B-Briefwahlbezirk 6	7,40 %	
081-Grundschule Steinenbrück	7,27 %	
05B-Briefwahlbezirk 5	7,15 %	
082-Hauptschule Strombach	6,93 %	
07B-Briefwahlbezirk 7	6,90 %	
152-Mehrzweckhalle Rebbelroth	6,76 %	
181-Feuerwehrhaus Dümmlinghausen	5,84 %	
192-Gasthof Würdener Hof	5,71 %	
201-Gymnastikhalle Lantenbach	5,49 %	
022-Bauhof Steinenbrück	5,43 %	
121-Schützenhaus Dieringhausen	5,42 %	
122-AggerEnergie Dieringhausen	5,36 %	
160-Gesamtschule Derschlag	5,25 %	
061-Grundsch. Bernberg Hauptgeb.	5,10 %	
051-Fahrschule Abrolath	4,94 %	
131-Schützenhaus Vollmerhausen	4,91 %	
112-Cafeteria AWO Dieringhausen	4,87 %	
202-Haus Aggertal Deitenbach	4,65 %	
140-Sparkasse Niederseßmar	4,59 %	
062-Grundschule Bernberg Pavillon	4,21 %	
182-Sparkasse Bernberg	3,96 %	
101-Sportlerheim Hammerhaus	3,95 %	
191-Grundschule Becke	3,70 %	
170-Sparkasse Derschlag	3,38 %	
052-Alten- u. Jugendz. Bernberg	1,75 %	

Stadt Gummersbach
Europawahl 25.05.2014
FDP, Ergebnis
Wahlbezirk-Übersicht

05B-Briefwahlbezirk 5	8,45 %	
06B-Briefwahlbezirk 6	8,00 %	
041-Gymnasium Grotenbach	6,90 %	
113-Feuerwehr Lobscheid	6,80 %	
042-Sparkasse Hindenburgstr.	6,67 %	
111-Sparkasse Dieringhausen	5,98 %	
071-Pförtnerhaus Steinmüller	5,34 %	
222-Feuerwehrhaus Gelpetal	5,14 %	
08B-Briefwahlbezirk 8	5,14 %	
012-Feuerwache Gummersbach	5,00 %	
131-Schützenhaus Vollmerhausen	4,91 %	
192-Gasthof Würdener Hof	4,90 %	
102-Jugend- u Freizeith. Hunstig	4,86 %	
091-Feuerwehrhaus Strombach	4,77 %	
121-Schützenhaus Dieringhausen	4,69 %	
032-Dt Rentenvers. (Singerbrink)	4,69 %	
140-Sparkasse Niederseßmar	4,24 %	
011-Grundschule Windhagen	3,94 %	
021-Realschule Steinberg	3,80 %	
092-Sparkasse Strombach	3,76 %	
07B-Briefwahlbezirk 7	3,72 %	
221-Ev. Gemeindehaus Berghausen	3,71 %	
072-Bauhof Rospe	3,69 %	
211-Sparkasse Hülsenbusch	3,68 %	
031-AggerEnergie GmbH Berstig	3,56 %	
112-Cafeteria AWO Dieringhausen	3,44 %	
022-Bauhof Steinenbrück	3,26 %	
101-Sportlerheim Hammerhaus	3,16 %	
160-Gesamtschule Derschlag	3,00 %	
151-Kreis-VHS Niederseßmar	2,93 %	
201-Gymnastikhalle Lantenbach	2,89 %	
122-AggerEnergie Dieringhausen	2,68 %	
152-Mehrzweckhalle Rebbelroth	2,65 %	
191-Grundschule Becke	2,65 %	
203-Mehrzweckhalle Lieberhausen	2,60 %	
081-Grundschule Steinenbrück	2,55 %	
132-Wichernhaus Vollmerhausen	2,46 %	
182-Sparkasse Bernberg	2,31 %	

181-Feuerwehrhaus Dümmlinghausen	2,27 %	■
170-Sparkasse Derschlag	2,26 %	■
061-Grundsch. Bernberg Hauptgeb.	2,04 %	■
202-Haus Aggertal Deitenbach	1,99 %	■
212-Feuerwehrhaus Gummeroth	1,75 %	■
062-Grundschule Bernberg Pavillon	1,40 %	■
082-Hauptschule Strombach	1,39 %	■
051-Fahrschule Abrolath	0,58 %	■
052-Alten- u. Jugendz. Bernberg	0,00 %	

Stadt Gummersbach
Europawahl 25.05.2014
DIE LINKE, Ergebnis
Wahlbezirk-Übersicht

052-Alten- u. Jugendz. Bernberg	11,40 %	■
081-Grundschule Steinenbrück	10,55 %	■
022-Bauhof Steinenbrück	8,70 %	■
132-Wichernhaus Vollmerhausen	8,42 %	■
061-Grundsch. Bernberg Hauptgeb.	8,16 %	■
062-Grundschule Bernberg Pavillon	7,24 %	■
221-Ev. Gemeindehaus Berghausen	7,19 %	■
011-Grundschule Windhagen	7,16 %	■
122-AggerEnergie Dieringhausen	6,85 %	■
072-Bauhof Rospe	6,71 %	■
111-Sparkasse Dieringhausen	6,64 %	■
031-AggerEnergie GmbH Berstig	5,99 %	■
140-Sparkasse Niederseßmar	5,83 %	■
191-Grundschule Becke	5,82 %	■
082-Hauptschule Strombach	5,82 %	■
051-Fahrschule Abrolath	5,81 %	■
092-Sparkasse Strombach	5,40 %	■
012-Feuerwache Gummersbach	5,36 %	■
222-Feuerwehrhaus Gelpetal	5,14 %	■
151-Kreis-VHS Niederseßmar	5,02 %	■
071-Pförtnerhaus Steinmüller	4,98 %	■
041-Gymnasium Grotenbach	4,76 %	■
032-Dt Rentenvers. (Singerbrink)	4,69 %	■
211-Sparkasse Hülsenbusch	4,60 %	■
212-Feuerwehrhaus Gummeroth	4,55 %	■
131-Schützenhaus Vollmerhausen	4,53 %	■
192-Gasthof Würdener Hof	4,49 %	■
202-Haus Aggertal Deitenbach	4,32 %	■
181-Feuerwehrhaus Dümmlinghausen	4,22 %	■

112-Cafeteria AWO Dieringhausen	4,01 %	■
05B-Briefwahlbezirk 5	3,90 %	■
121-Schützenhaus Dieringhausen	3,61 %	■
08B-Briefwahlbezirk 8	3,59 %	■
160-Gesamtschule Derschlag	3,56 %	■
021-Realschule Steinberg	3,51 %	■
07B-Briefwahlbezirk 7	3,45 %	■
170-Sparkasse Derschlag	3,38 %	■
201-Gymnastikhalle Lantenbach	3,18 %	■
102-Jugend- u Freizeith. Hunstig	3,04 %	■
091-Feuerwehrhaus Strombach	2,95 %	■
06B-Briefwahlbezirk 6	2,93 %	■
101-Sportlerheim Hammerhaus	2,77 %	■
113-Feuerwehr Lobscheid	2,72 %	■
203-Mehrzweckhalle Lieberhausen	2,60 %	■
042-Sparkasse Hindenburgstr.	2,31 %	■
152-Mehrzweckhalle Rebbelroth	2,06 %	■
182-Sparkasse Bernberg	1,98 %	■









Stadt Gummersbach
Europawahl 25.05.2014
Tierschutzpartei, Ergebnis
Wahlbezirk-Übersicht

113-Feuerwehr Lobscheid	2,72 %	■
072-Bauhof Rospe	2,68 %	■
032-Dt Rentenvers. (Singerbrink)	2,60 %	■
022-Bauhof Steinenbrück	2,17 %	■
181-Feuerwehrhaus Dümmlinghausen	1,95 %	■
131-Schützenhaus Vollmerhausen	1,89 %	■
122-AggerEnergie Dieringhausen	1,79 %	■
052-Alten- u. Jugendz. Bernberg	1,75 %	■
011-Grundschule Windhagen	1,61 %	■
101-Sportlerheim Hammerhaus	1,58 %	■
08B-Briefwahlbezirk 8	1,55 %	■
031-AggerEnergie GmbH Berstig	1,50 %	■
121-Schützenhaus Dieringhausen	1,44 %	■
212-Feuerwehrhaus Gummeroth	1,40 %	■
111-Sparkasse Dieringhausen	1,33 %	■
170-Sparkasse Derschlag	1,32 %	■
160-Gesamtschule Derschlag	1,31 %	■
06B-Briefwahlbezirk 6	1,20 %	■
221-Ev. Gemeindehaus Berghausen	1,16 %	■
081-Grundschule Steinenbrück	1,09 %	■






























102-Jugend- u Freizeith. Hunstig	1,01 %	■
182-Sparkasse Bernberg	0,99 %	■
05B-Briefwahlbezirk 5	0,97 %	■
140-Sparkasse Niederseßmar	0,88 %	■
112-Cafeteria AWO Dieringhausen	0,86 %	■
191-Grundschule Becke	0,79 %	■
042-Sparkasse Hindenburgstr.	0,77 %	■
203-Mehrzweckhalle Lieberhausen	0,74 %	■
021-Realschule Steinberg	0,73 %	■
012-Feuerwache Gummersbach	0,71 %	■
071-Pförtnerhaus Steinmüller	0,71 %	■
092-Sparkasse Strombach	0,70 %	■
202-Haus Aggertal Deitenbach	0,66 %	■
051-Fahrschule Abrolath	0,58 %	■
201-Gymnastikhalle Lantenbach	0,58 %	■
082-Hauptschule Strombach	0,55 %	■
222-Feuerwehrhaus Gelpetal	0,47 %	■
151-Kreis-VHS Niederseßmar	0,42 %	■
07B-Briefwahlbezirk 7	0,41 %	■
211-Sparkasse Hülsenbusch	0,37 %	■
132-Wichernhaus Vollmerhausen	0,35 %	■
041-Gymnasium Grotenbach	0,24 %	■
062-Grundschule Bernberg Pavillon	0,23 %	■
061-Grundsch. Bernberg Hauptgeb.	0,00 %	
091-Feuerwehrhaus Strombach	0,00 %	
152-Mehrzweckhalle Rebbelroth	0,00 %	
192-Gasthof Würdener Hof	0,00 %	

Stadt Gummersbach
Europawahl 25.05.2014
PIRATEN, Ergebnis
Wahlbezirk-Übersicht

052-Alten- u. Jugendz. Bernberg	3,51 %	■
061-Grundsch. Bernberg Hauptgeb.	3,06 %	■
071-Pförtnerhaus Steinmüller	2,85 %	■
012-Feuerwache Gummersbach	2,50 %	■
022-Bauhof Steinenbrück	2,17 %	■
191-Grundschule Becke	2,12 %	■
192-Gasthof Würdener Hof	2,04 %	■
111-Sparkasse Dieringhausen	1,99 %	■
222-Feuerwehrhaus Gelpetal	1,87 %	■
211-Sparkasse Hülsenbusch	1,84 %	■
151-Kreis-VHS Niederseßmar	1,67 %	■
011-Grundschule Windhagen	1,61 %	■
140-Sparkasse Niederseßmar	1,59 %	■
131-Schützenhaus Vollmerhausen	1,51 %	■
121-Schützenhaus Dieringhausen	1,44 %	■
092-Sparkasse Strombach	1,41 %	■
132-Wichernhaus Vollmerhausen	1,40 %	■
062-Grundschule Bernberg Pavillon	1,40 %	■
221-Ev. Gemeindehaus Berghausen	1,39 %	■
091-Feuerwehrhaus Strombach	1,36 %	■
113-Feuerwehr Lobscheid	1,36 %	■
042-Sparkasse Hindenburgstr.	1,28 %	■
041-Gymnasium Grotenbach	1,19 %	■
021-Realschule Steinberg	1,17 %	■
201-Gymnastikhalle Lantenbach	1,16 %	■
160-Gesamtschule Derschlag	1,13 %	■
031-AggerEnergie GmbH Berstig	1,12 %	■
06B-Briefwahlbezirk 6	1,12 %	■
082-Hauptschule Strombach	1,11 %	■
08B-Briefwahlbezirk 8	0,97 %	■
122-AggerEnergie Dieringhausen	0,89 %	■
102-Jugend- u Freizeith. Hunstig	0,81 %	■
101-Sportlerheim Hammerhaus	0,79 %	■
081-Grundschule Steinenbrück	0,73 %	■
07B-Briefwahlbezirk 7	0,69 %	■
072-Bauhof Rospe	0,67 %	■
152-Mehrzweckhalle Rebbelroth	0,59 %	■
051-Fahrschule Abrolath	0,58 %	■

05B-Briefwahlbezirk 5	0,57 %	
032-Dt Rentenvers. (Singerbrink)	0,52 %	
170-Sparkasse Derschlag	0,38 %	
203-Mehrzweckhalle Lieberhausen	0,37 %	
212-Feuerwehrhaus Gummeroth	0,35 %	
182-Sparkasse Bernberg	0,33 %	
181-Feuerwehrhaus Dümmlinghausen	0,32 %	
112-Cafeteria AWO Dieringhausen	0,29 %	
202-Haus Aggertal Deitenbach	0,00 %	

Stadt Gummersbach
Europawahl 25.05.2014
AfD, Ergebnis
Wahlbezirk-Übersicht

052-Alten- u. Jugendz. Bernberg	11,40 %	
181-Feuerwehrhaus Dümmlinghausen	10,71 %	
203-Mehrzweckhalle Lieberhausen	10,41 %	
101-Sportlerheim Hammerhaus	10,28 %	
08B-Briefwahlbezirk 8	9,50 %	
111-Sparkasse Dieringhausen	7,97 %	
211-Sparkasse Hülsenbusch	7,90 %	
051-Fahrschule Abrolath	7,85 %	
092-Sparkasse Strombach	7,75 %	
072-Bauhof Rospe	7,72 %	
140-Sparkasse Niederseßmar	7,60 %	
082-Hauptschule Strombach	7,20 %	
042-Sparkasse Hindenburgstr.	7,18 %	
131-Schützenhaus Vollmerhausen	7,17 %	
061-Grundsch. Bernberg Hauptgeb.	7,14 %	
031-AggerEnergie GmbH Berstig	7,12 %	
091-Feuerwehrhaus Strombach	7,05 %	
212-Feuerwehrhaus Gummeroth	6,99 %	
182-Sparkasse Bernberg	6,93 %	
081-Grundschule Steinenbrück	6,91 %	
05B-Briefwahlbezirk 5	6,90 %	
071-Pförtnerhaus Steinmüller	6,76 %	
151-Kreis-VHS Niederseßmar	6,69 %	
201-Gymnastikhalle Lantenbach	6,65 %	
192-Gasthof Würdener Hof	6,53 %	
012-Feuerwache Gummersbach	6,43 %	
160-Gesamtschule Derschlag	6,38 %	
07B-Briefwahlbezirk 7	6,34 %	
202-Haus Aggertal Deitenbach	6,31 %	

121-Schützenhaus Dieringhausen	6,14 %	■
170-Sparkasse Derschlag	6,02 %	■
041-Gymnasium Grotenbach	5,95 %	■
221-Ev. Gemeindehaus Berghausen	5,80 %	■
032-Dt Rentenvers. (Singerbrink)	5,73 %	■
06B-Briefwahlbezirk 6	5,59 %	■
021-Realschule Steinberg	5,56 %	■
022-Bauhof Steinenbrück	5,43 %	■
062-Grundschule Bernberg Pavillon	5,37 %	■
102-Jugend- u Freizeith. Hunstig	5,26 %	■
222-Feuerwehrhaus Gelpetal	5,14 %	■
011-Grundschule Windhagen	4,83 %	■
113-Feuerwehr Lobscheid	4,76 %	■
122-AggerEnergie Dieringhausen	4,76 %	■
112-Cafeteria AWO Dieringhausen	4,30 %	■
152-Mehrzweckhalle Rebbelroth	3,82 %	■
132-Wichernhaus Vollmerhausen	3,51 %	■
191-Grundschule Becke	3,17 %	■

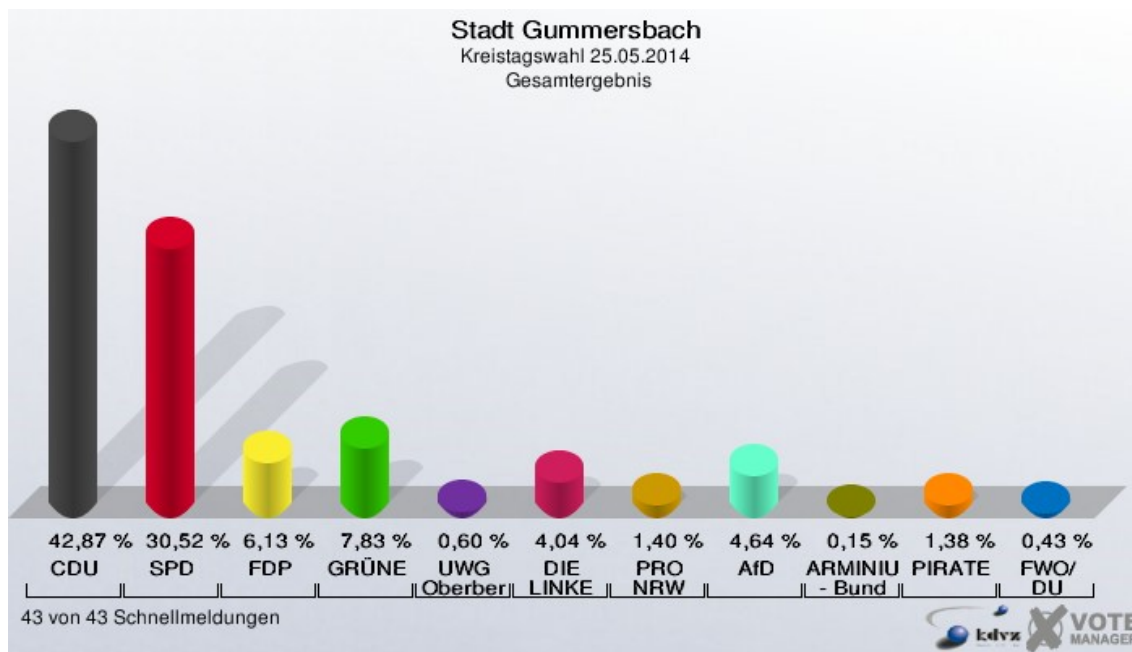
Stadt Gummersbach
Europawahl 25.05.2014
PRO NRW, Ergebnis
Wahlbezirk-Übersicht

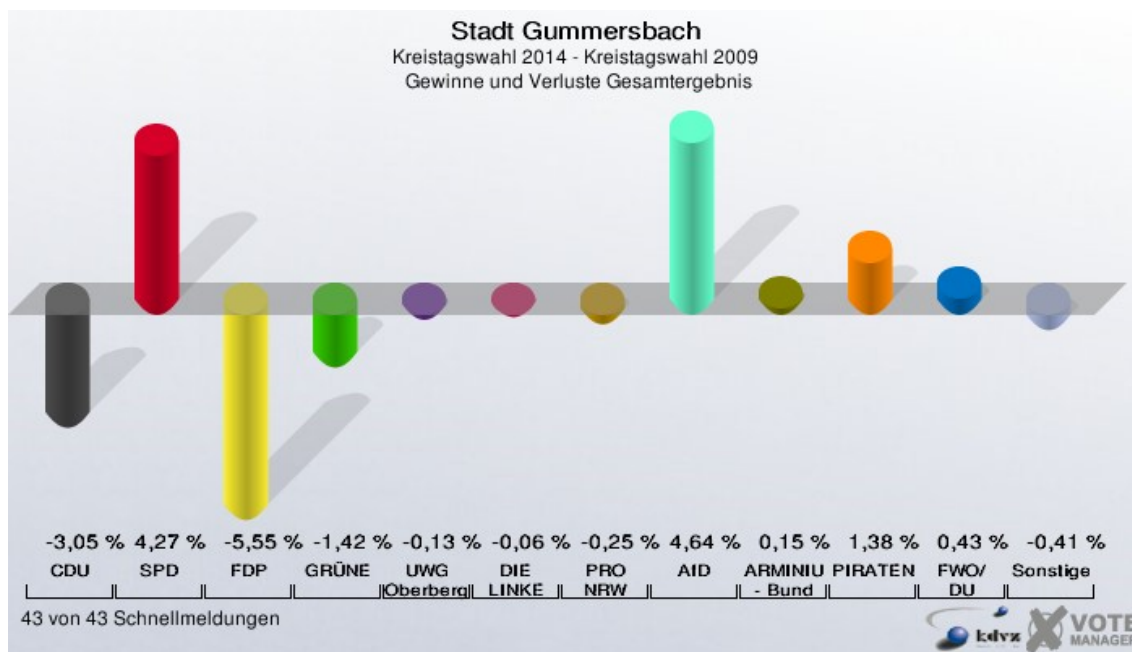
182-Sparkasse Bernberg	1,98 %	■
191-Grundschule Becke	1,85 %	■
152-Mehrzweckhalle Rebbelroth	1,76 %	■
151-Kreis-VHS Niederseßmar	1,67 %	■
081-Grundschule Steinenbrück	1,45 %	■
051-Fahrschule Abrolath	1,45 %	■
041-Gymnasium Grotenbach	1,43 %	■
212-Feuerwehrhaus Gummeroth	1,40 %	■
07B-Briefwahlbezirk 7	1,24 %	■
122-AggerEnergie Dieringhausen	1,19 %	■
101-Sportlerheim Hammerhaus	1,19 %	■
112-Cafeteria AWO Dieringhausen	1,15 %	■
131-Schützenhaus Vollmerhausen	1,13 %	■
082-Hauptschule Strombach	1,11 %	■
05B-Briefwahlbezirk 5	1,06 %	■
132-Wichernhaus Vollmerhausen	1,05 %	■
032-Dt Rentenvers. (Singerbrink)	1,04 %	■
061-Grundsch. Bernberg Hauptgeb.	1,02 %	■
111-Sparkasse Dieringhausen	1,00 %	■
181-Feuerwehrhaus Dümmlinghausen	0,97 %	■

160-Gesamtschule Derschlag	0,94 %	■
031-AggerEnergie GmbH Berstig	0,94 %	■
052-Alten- u. Jugendz. Bernberg	0,88 %	■
102-Jugend- u Freizeith. Hunstig	0,81 %	■
121-Schützenhaus Dieringhausen	0,72 %	■
012-Feuerwache Gummersbach	0,71 %	■
140-Sparkasse Niederseßmar	0,71 %	■
092-Sparkasse Strombach	0,70 %	■
221-Ev. Gemeindehaus Berghausen	0,70 %	■
06B-Briefwahlbezirk 6	0,69 %	■
091-Feuerwehrhaus Strombach	0,68 %	■
202-Haus Aggertal Deitenbach	0,66 %	■
021-Realschule Steinberg	0,58 %	■
011-Grundschule Windhagen	0,54 %	■
08B-Briefwahlbezirk 8	0,39 %	■
170-Sparkasse Derschlag	0,38 %	■
211-Sparkasse Hülsenbusch	0,37 %	■
201-Gymnastikhalle Lantenbach	0,29 %	■
042-Sparkasse Hindenburgstr.	0,26 %	■
062-Grundschule Bernberg Pavillon	0,23 %	■
022-Bauhof Steinenbrück	0,00 %	
071-Pförtnerhaus Steinmüller	0,00 %	
072-Bauhof Rospe	0,00 %	
113-Feuerwehr Lobscheid	0,00 %	
192-Gasthof Würdener Hof	0,00 %	
203-Mehrzweckhalle Lieberhausen	0,00 %	
222-Feuerwehrhaus Gelpetal	0,00 %	

Kreistagswahl Stadt Gummersbach

	Anzahl	Prozent
Wahlberechtigte	41.033	
Wähler/innen	19.929	48,57 %
ungültige Stimmen	268	1,34 %
gültige Stimmen	19.661	98,66 %
CDU	8.428	42,87 %
SPD	6.001	30,52 %
FDP	1.206	6,13 %
GRÜNE	1.540	7,83 %
UWG Oberberg	118	0,60 %
DIE LINKE	794	4,04 %
PRO NRW	276	1,40 %
AfD	912	4,64 %
ARMINIUS - Bund	30	0,15 %
PIRATEN	271	1,38 %
FWO/DU	85	0,43 %



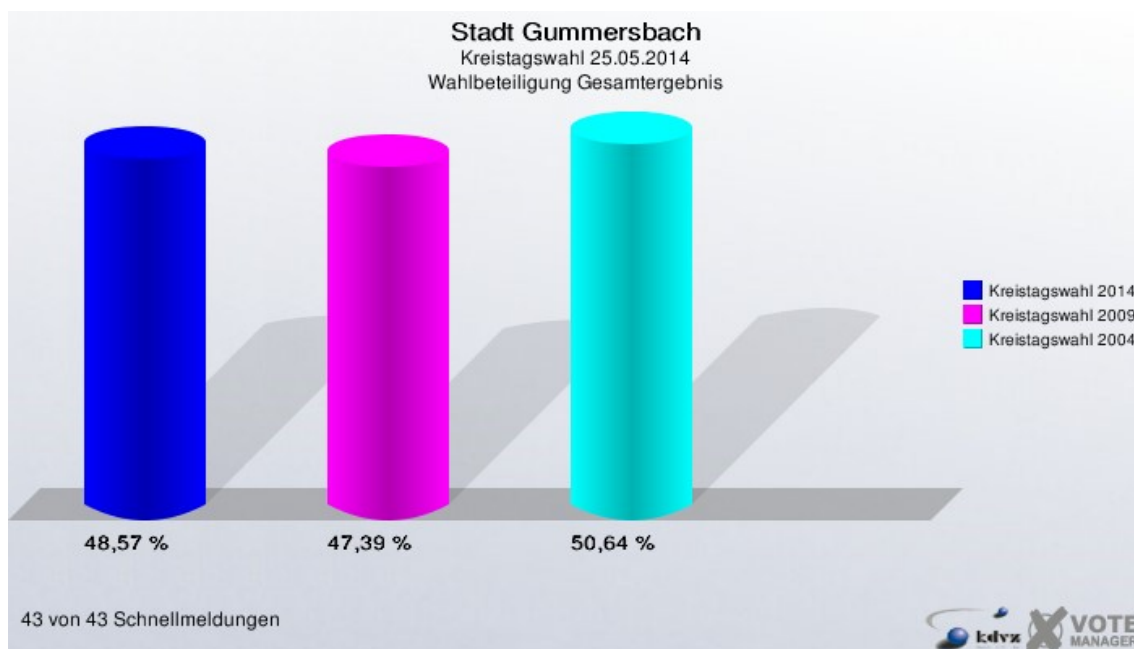
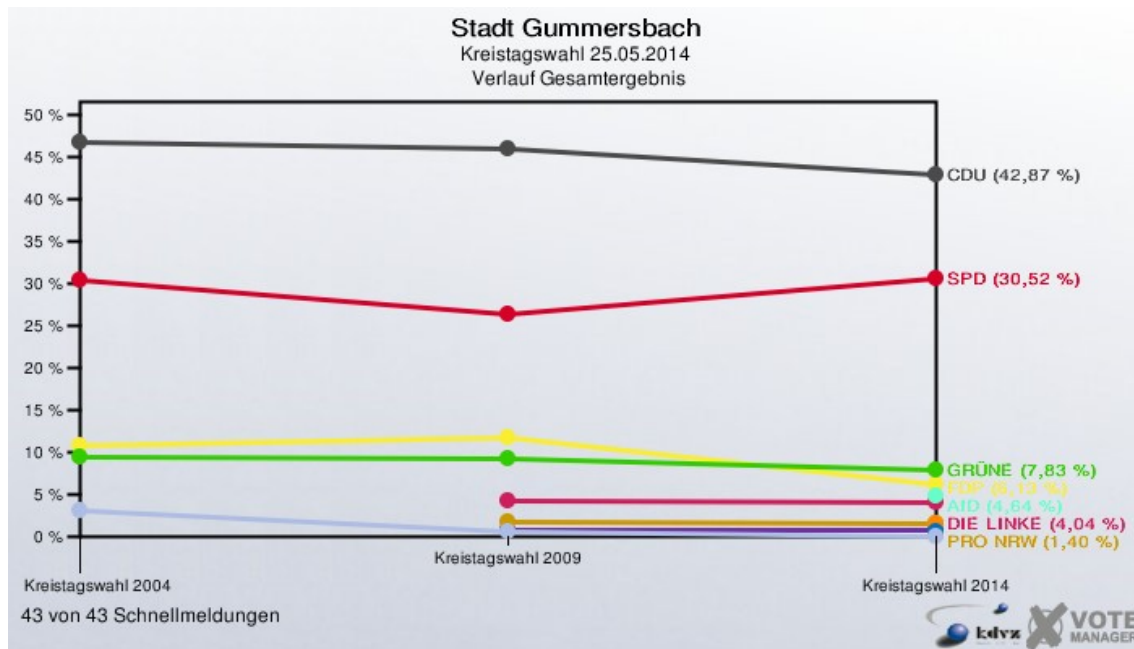


Stadt Gummersbach
 Kreistagswahl 25.05.2014
 Gewinne und Verluste Gesamtergebnis

	Kreistagswahl 25.05.2014	Kreistagswahl 30.08.2009		Kreistagswahl 26.09.2004	
		Ergebnis	Gewinne und Verlu- ste	Ergebnis	Gewinne und Verlu- ste
Wahlberechtigte	41.033	41.382	-349	41.485	-452
Wähler	19.929	19.612	+317	21.008	-1.079
	48,57 %	47,39 %	+1,18 %	50,64 %	-2,07 %
gültige Stimmen	19.661	19.349	+312	20.289	-628
	98,66 %	98,66 %	-0,00 %	96,58 %	+2,08 %
CDU	8.428	8.886	-458	9.461	-1.033
	42,87 %	45,92 %	-3,05 %	46,63 %	-3,76 %
SPD	6.001	5.080	+921	6.147	-146
	30,52 %	26,25 %	+4,27 %	30,30 %	+0,22 %
FDP	1.206	2.260	-1.054	2.168	-962
	6,13 %	11,68 %	-5,55 %	10,69 %	-4,56 %
GRÜNE	1.540	1.789	-249	1.891	-351
	7,83 %	9,25 %	-1,42 %	9,32 %	-1,49 %
UWG Oberberg	118	141	-23	0	+118
	0,60 %	0,73 %	-0,13 %	0,00 %	+0,60 %
DIE LINKE	794	794	+0	0	+794
	4,04 %	4,10 %	-0,06 %	0,00 %	+4,04 %
PRO NRW	276	319	-43	0	+276
	1,40 %	1,65 %	-0,25 %	0,00 %	+1,40 %
AfD	912	0	+912	0	+912

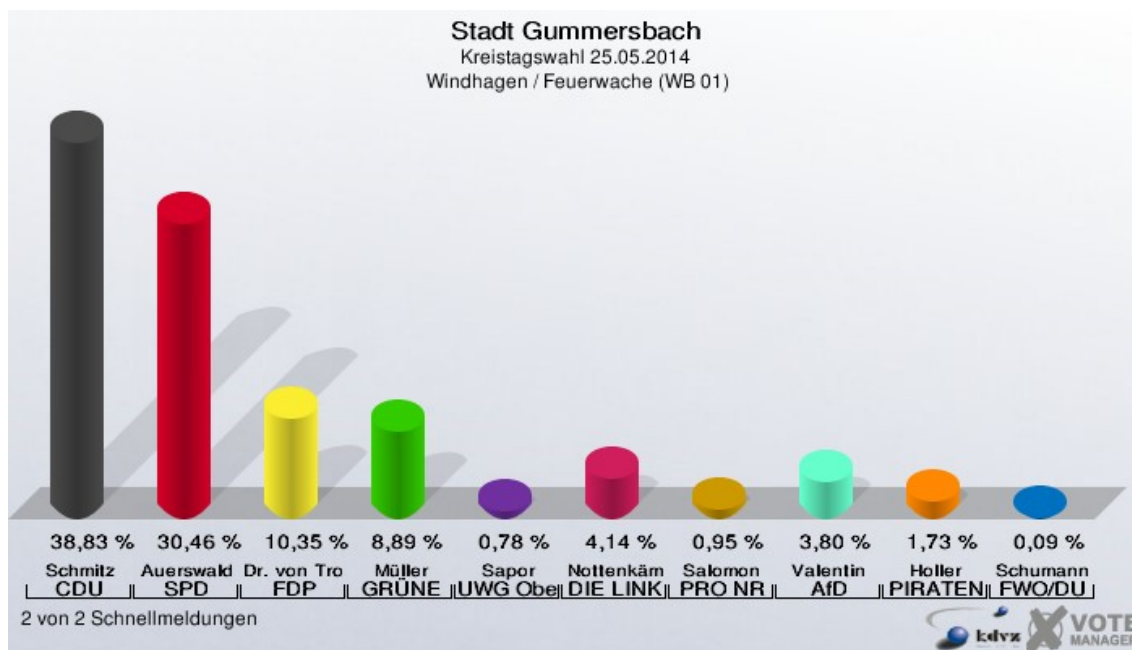
	4,64 %	0,00 %	+4,64 %	0,00 %	+4,64 %
ARMINIUS - Bund	30	0	+30	0	+30
	0,15 %	0,00 %	+0,15 %	0,00 %	+0,15 %
PIRATEN	271	0	+271	0	+271
	1,38 %	0,00 %	+1,38 %	0,00 %	+1,38 %
FWO/DU	85	0	+85	0	+85
	0,43 %	0,00 %	+0,43 %	0,00 %	+0,43 %
Sonstige	0	80	-80	622	-622
	0,00 %	0,41 %	-0,41 %	3,07 %	-3,07 %

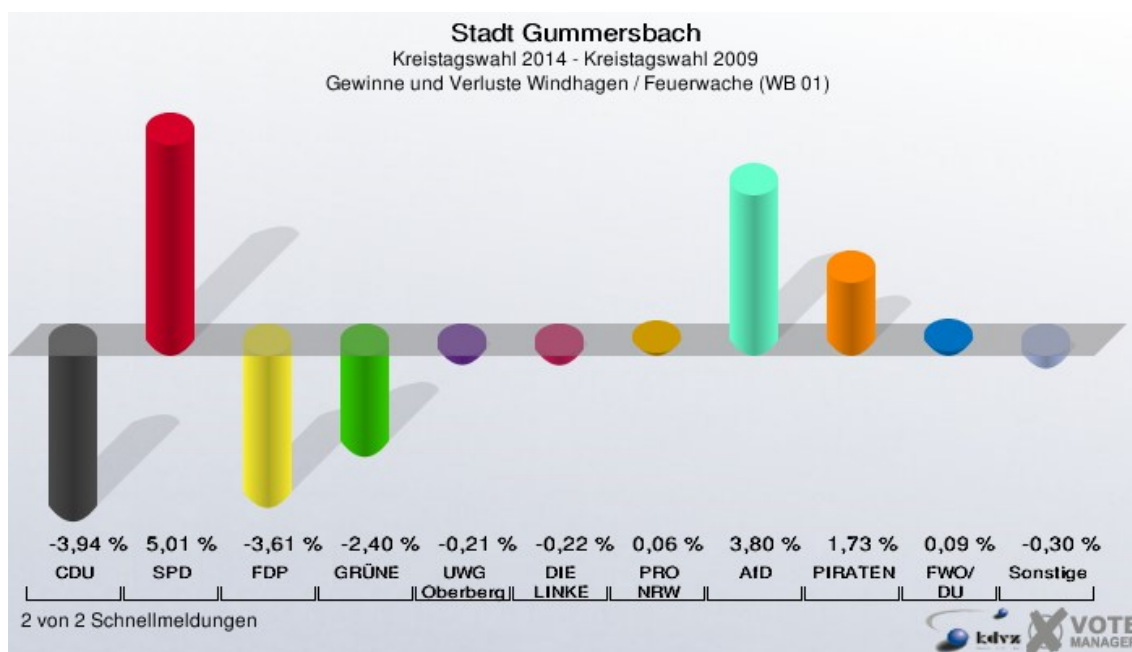
Kreistagswahl 30.08.2009: Sonstige = ödp, FWO
 Kreistagswahl 26.09.2004: Sonstige = UWG, FWO



Wahlbezirke Windhagen / Feuerwache (WB 01)

	Anzahl	Prozent
Wahlberechtigte	2.064	
Wähler/innen	1.174	56,88 %
ungültige Stimmen	15	1,28 %
gültige Stimmen	1.159	98,72 %
Schmitz, CDU	450	38,83 %
Auerswald, SPD	353	30,46 %
Dr. von Trotha, FDP	120	10,35 %
Müller, GRÜNE	103	8,89 %
Sapor, UWG Oberberg	9	0,78 %
Nottenkämper, DIE LINKE	48	4,14 %
Salomon, PRO NRW	11	0,95 %
Valentin, AfD	44	3,80 %
Holler, PIRATEN	20	1,73 %
Schumann, FWO/DU	1	0,09 %





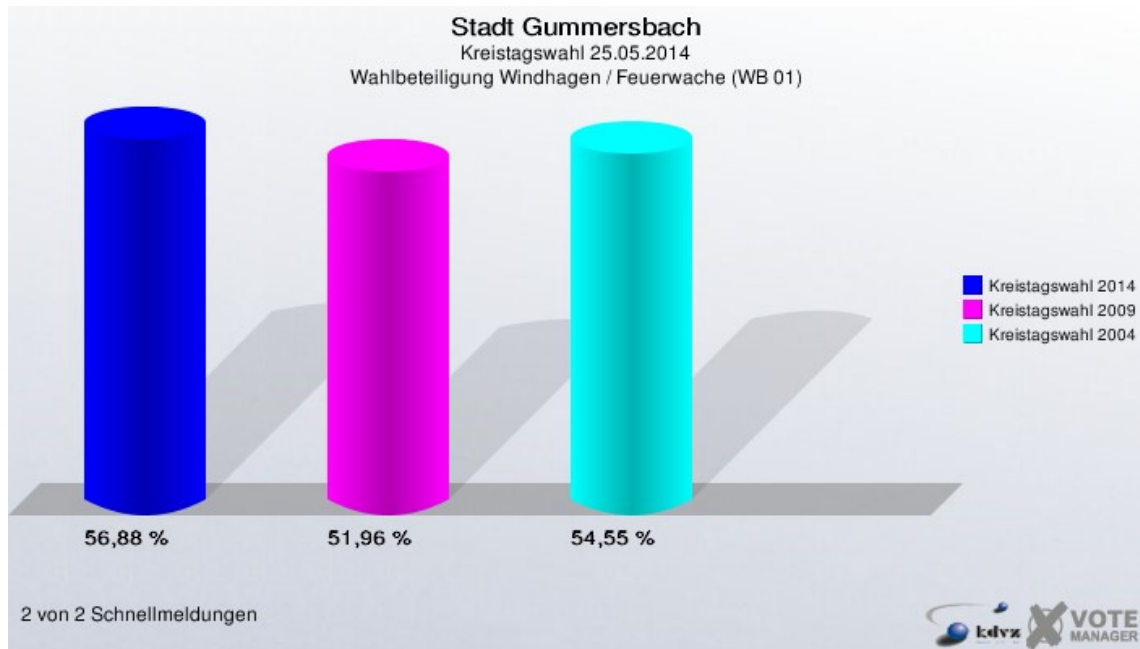
Stadt Gummersbach
 Kreistagswahl 25.05.2014
 Gewinne und Verluste Windhagen / Feuerwache (WB 01)

	Kreistagswahl 25.05.2014	Kreistagswahl 30.08.2009		Kreistagswahl 26.09.2004	
		Ergebnis	Gewinne und Verlu- ste	Ergebnis	Gewinne und Verlu- ste
Wahlberechtigte	2.064	1.963	+101	1.925	+139
Wähler	1.174	1.020	+154	1.050	+124
	56,88 %	51,96 %	+4,92 %	54,55 %	+2,33 %
gültige Stimmen	1.159	1.010	+149	1.015	+144
	98,72 %	99,02 %	-0,30 %	96,67 %	+2,06 %
CDU	450	432	+18	414	+36
	38,83 %	42,77 %	-3,94 %	40,79 %	-1,96 %
SPD	353	257	+96	274	+79
	30,46 %	25,45 %	+5,01 %	27,00 %	+3,46 %
FDP	120	141	-21	177	-57
	10,35 %	13,96 %	-3,61 %	17,44 %	-7,09 %
GRÜNE	103	114	-11	121	-18
	8,89 %	11,29 %	-2,40 %	11,92 %	-3,03 %
UWG Oberberg	9	10	-1	0	+9
	0,78 %	0,99 %	-0,21 %	0,00 %	+0,78 %
DIE LINKE	48	44	+4	0	+48
	4,14 %	4,36 %	-0,22 %	0,00 %	+4,14 %
PRO NRW	11	9	+2	0	+11
	0,95 %	0,89 %	+0,06 %	0,00 %	+0,95 %
AfD	44	0	+44	0	+44

	3,80 %	0,00 %	+3,80 %	0,00 %	+3,80 %
PIRATEN	20	0	+20	0	+20
	1,73 %	0,00 %	+1,73 %	0,00 %	+1,73 %
FWO/DU	1	0	+1	0	+1
	0,09 %	0,00 %	+0,09 %	0,00 %	+0,09 %
Sonstige	0	3	-3	29	-29
	0,00 %	0,30 %	-0,30 %	2,86 %	-2,86 %

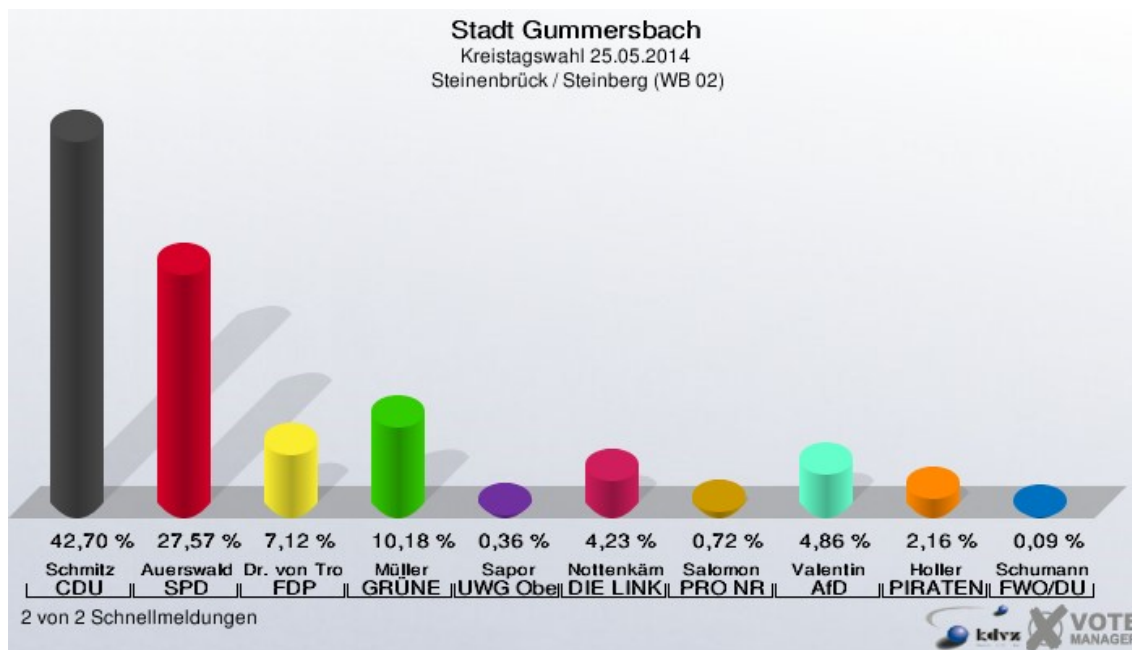
Kreistagswahl 30.08.2009: Sonstige = ödp, FWO

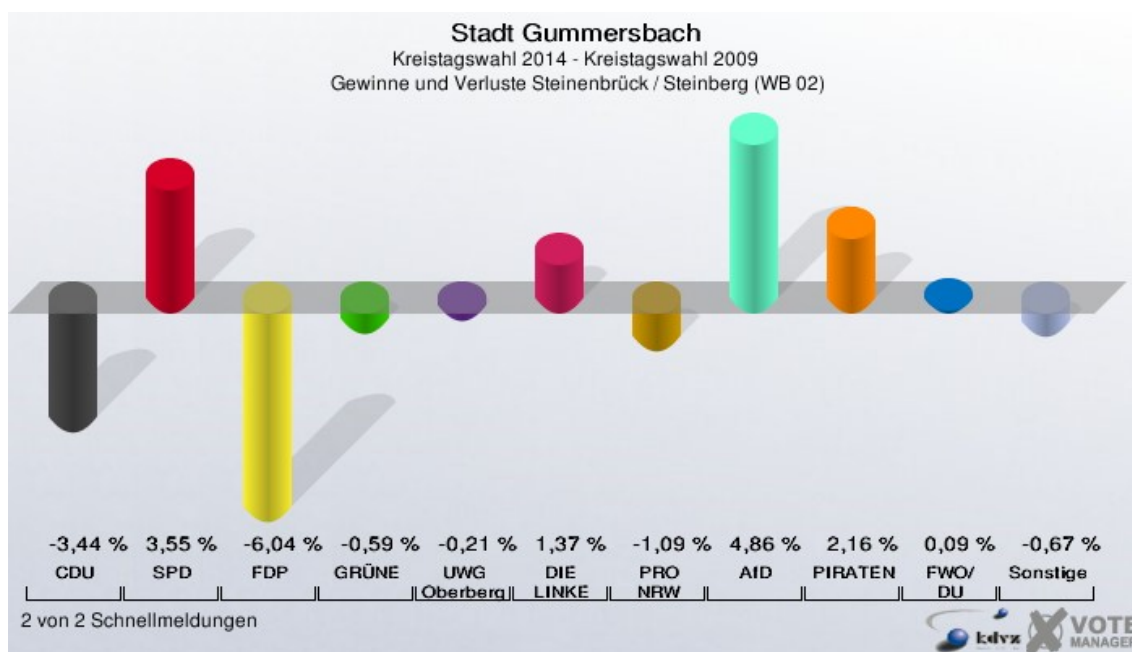
Kreistagswahl 26.09.2004: Sonstige = UWG, FWO



Steinenbrück / Steinberg (WB 02)

	Anzahl	Prozent
Wahlberechtigte	2.113	
Wähler/innen	1.122	53,10 %
ungültige Stimmen	12	1,07 %
gültige Stimmen	1.110	98,93 %
Schmitz, CDU	474	42,70 %
Auerswald, SPD	306	27,57 %
Dr. von Trotha, FDP	79	7,12 %
Müller, GRÜNE	113	10,18 %
Sapor, UWG Oberberg	4	0,36 %
Nottenkämper, DIE LINKE	47	4,23 %
Salomon, PRO NRW	8	0,72 %
Valentin, AfD	54	4,86 %
Holler, PIRATEN	24	2,16 %
Schumann, FWO/DU	1	0,09 %





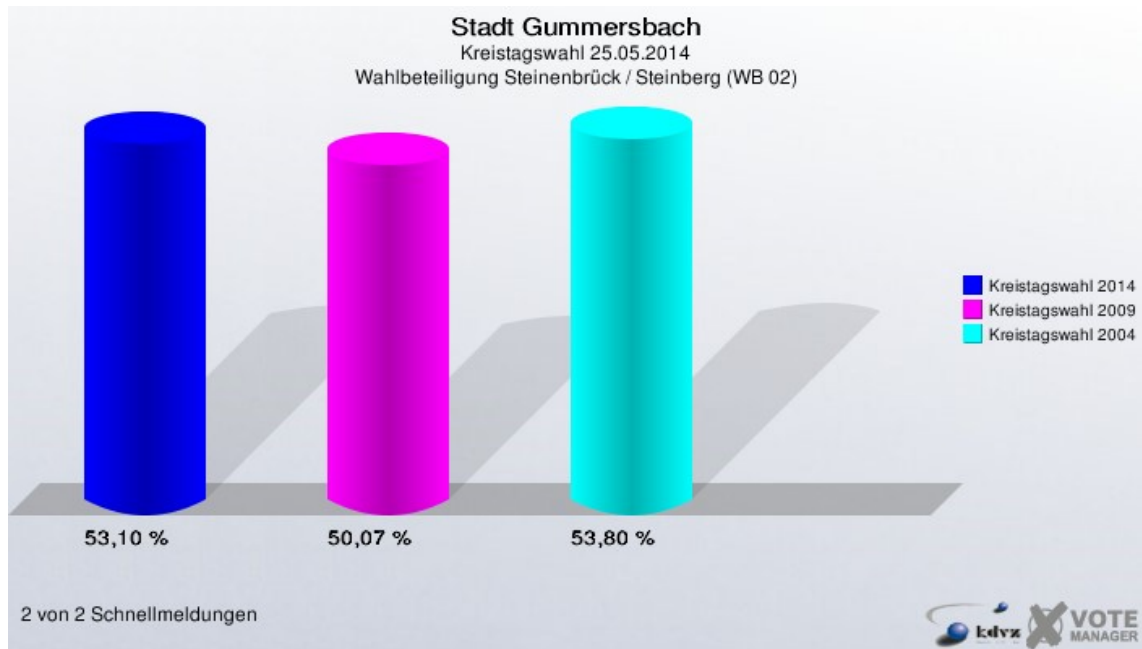
Stadt Gummersbach
 Kreistagswahl 25.05.2014
 Gewinne und Verluste Steinenbrück / Steinberg (WB 02)

	Kreistagswahl 25.05.2014	Kreistagswahl 30.08.2009		Kreistagswahl 26.09.2004	
		Ergebnis	Gewinne und Verlu- ste	Ergebnis	Gewinne und Verlu- ste
Wahlberechtigte	2.113	2.111	+2	2.160	-47
Wähler	1.122	1.057	+65	1.162	-40
	53,10 %	50,07 %	+3,03 %	53,80 %	-0,70 %
gültige Stimmen	1.110	1.049	+61	1.137	-27
	98,93 %	99,24 %	-0,31 %	97,85 %	+1,08 %
CDU	474	484	-10	488	-14
	42,70 %	46,14 %	-3,44 %	42,92 %	-0,22 %
SPD	306	252	+54	362	-56
	27,57 %	24,02 %	+3,55 %	31,84 %	-4,27 %
FDP	79	138	-59	157	-78
	7,12 %	13,16 %	-6,04 %	13,81 %	-6,69 %
GRÜNE	113	113	+0	102	+11
	10,18 %	10,77 %	-0,59 %	8,97 %	+1,21 %
UWG Oberberg	4	6	-2	0	+4
	0,36 %	0,57 %	-0,21 %	0,00 %	+0,36 %
DIE LINKE	47	30	+17	0	+47
	4,23 %	2,86 %	+1,37 %	0,00 %	+4,23 %
PRO NRW	8	19	-11	0	+8
	0,72 %	1,81 %	-1,09 %	0,00 %	+0,72 %
AfD	54	0	+54	0	+54

	4,86 %	0,00 %	+4,86 %	0,00 %	+4,86 %
PIRATEN	24	0	+24	0	+24
	2,16 %	0,00 %	+2,16 %	0,00 %	+2,16 %
FWO/DU	1	0	+1	0	+1
	0,09 %	0,00 %	+0,09 %	0,00 %	+0,09 %
Sonstige	0	7	-7	28	-28
	0,00 %	0,67 %	-0,67 %	2,46 %	-2,46 %

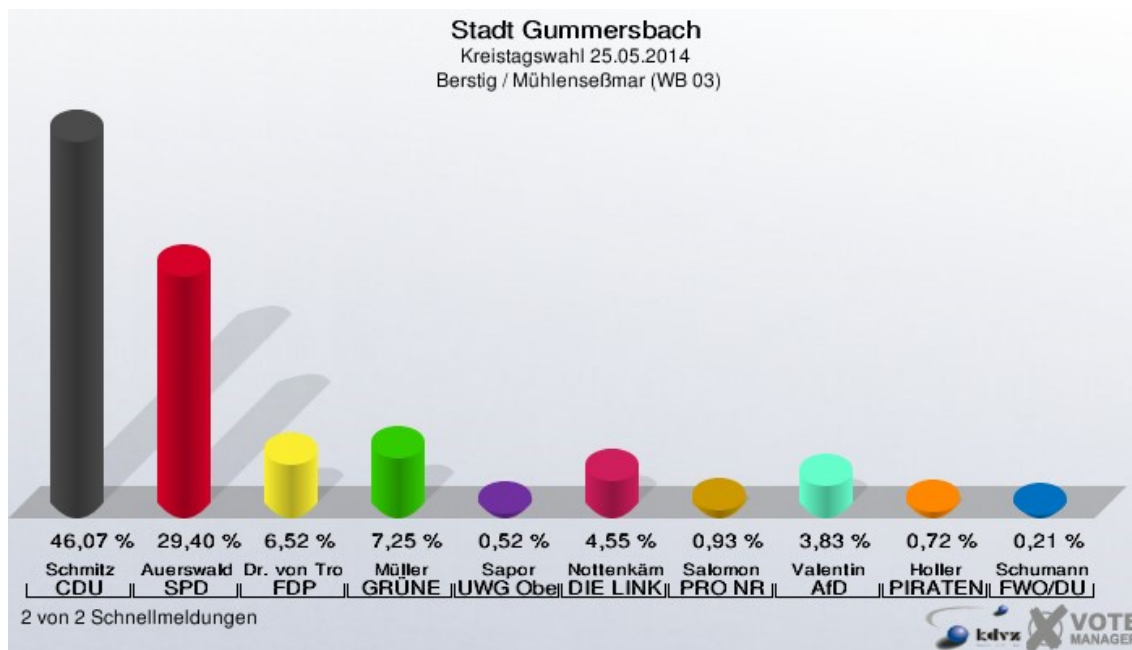
Kreistagswahl 30.08.2009: Sonstige = ödp, FWO

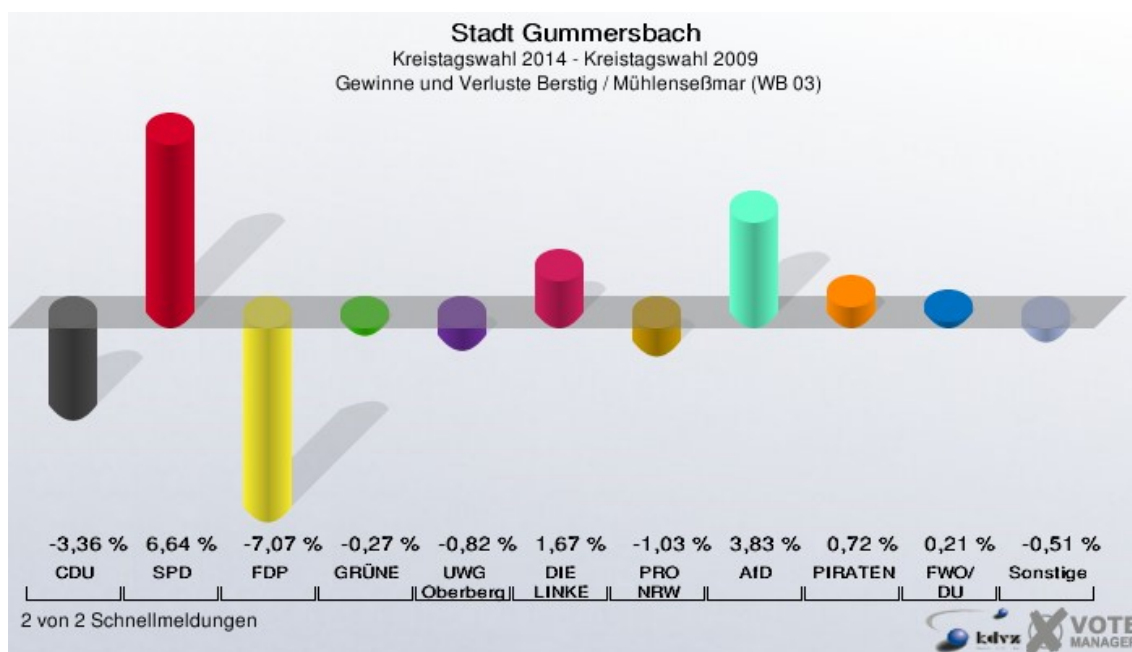
Kreistagswahl 26.09.2004: Sonstige = UWG, FWO



Berstig / Mühlenseßmar (WB 03)

	Anzahl	Prozent
Wahlberechtigte	2.176	
Wähler/innen	985	45,27 %
ungültige Stimmen	19	1,93 %
gültige Stimmen	966	98,07 %
Schmitz, CDU	445	46,07 %
Auerswald, SPD	284	29,40 %
Dr. von Trotha, FDP	63	6,52 %
Müller, GRÜNE	70	7,25 %
Sapor, UWG Oberberg	5	0,52 %
Nottenkämper, DIE LINKE	44	4,55 %
Salomon, PRO NRW	9	0,93 %
Valentin, AfD	37	3,83 %
Holler, PIRATEN	7	0,72 %
Schumann, FWO/DU	2	0,21 %





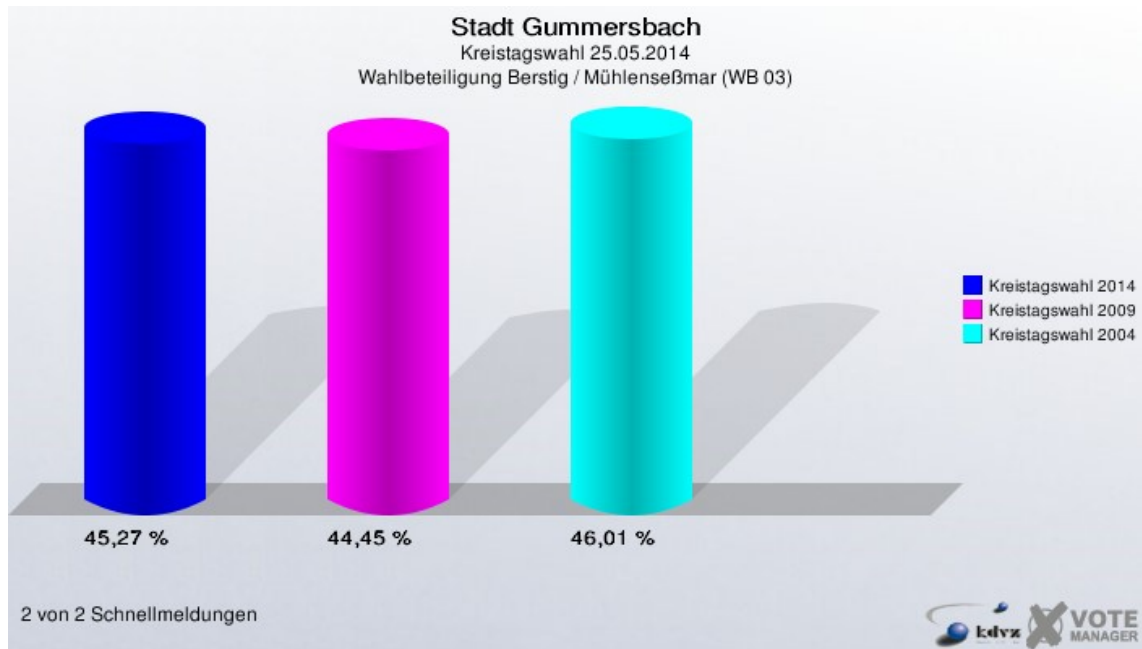
Stadt Gummersbach
 Kreistagswahl 25.05.2014
 Gewinne und Verluste Berstig / Mühlenseßmar (WB 03)

	Kreistagswahl 25.05.2014	Kreistagswahl 30.08.2009		Kreistagswahl 26.09.2004	
		Ergebnis	Gewinne und Verlu- ste	Ergebnis	Gewinne und Verlu- ste
Wahlberechtigte	2.176	2.209	-33	2.195	-19
Wähler	985	982	+3	1.010	-25
	45,27 %	44,45 %	+0,81 %	46,01 %	-0,75 %
gültige Stimmen	966	971	-5	979	-13
	98,07 %	98,88 %	-0,81 %	96,93 %	+1,14 %
CDU	445	480	-35	521	-76
	46,07 %	49,43 %	-3,36 %	53,22 %	-7,15 %
SPD	284	221	+63	213	+71
	29,40 %	22,76 %	+6,64 %	21,76 %	+7,64 %
FDP	63	132	-69	131	-68
	6,52 %	13,59 %	-7,07 %	13,38 %	-6,86 %
GRÜNE	70	73	-3	89	-19
	7,25 %	7,52 %	-0,27 %	9,09 %	-1,84 %
UWG Oberberg	5	13	-8	0	+5
	0,52 %	1,34 %	-0,82 %	0,00 %	+0,52 %
DIE LINKE	44	28	+16	0	+44
	4,55 %	2,88 %	+1,67 %	0,00 %	+4,55 %
PRO NRW	9	19	-10	0	+9
	0,93 %	1,96 %	-1,03 %	0,00 %	+0,93 %
AfD	37	0	+37	0	+37

	3,83 %	0,00 %	+3,83 %	0,00 %	+3,83 %
PIRATEN	7	0	+7	0	+7
	0,72 %	0,00 %	+0,72 %	0,00 %	+0,72 %
FWO/DU	2	0	+2	0	+2
	0,21 %	0,00 %	+0,21 %	0,00 %	+0,21 %
Sonstige	0	5	-5	25	-25
	0,00 %	0,51 %	-0,51 %	2,55 %	-2,55 %

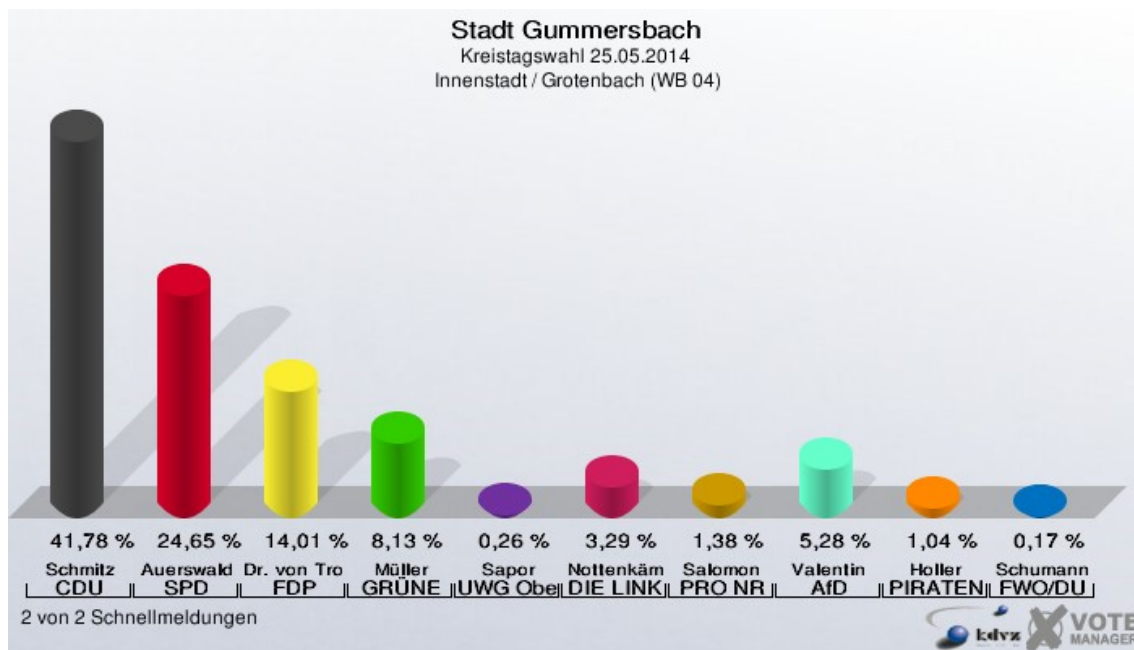
Kreistagswahl 30.08.2009: Sonstige = ödp, FWO

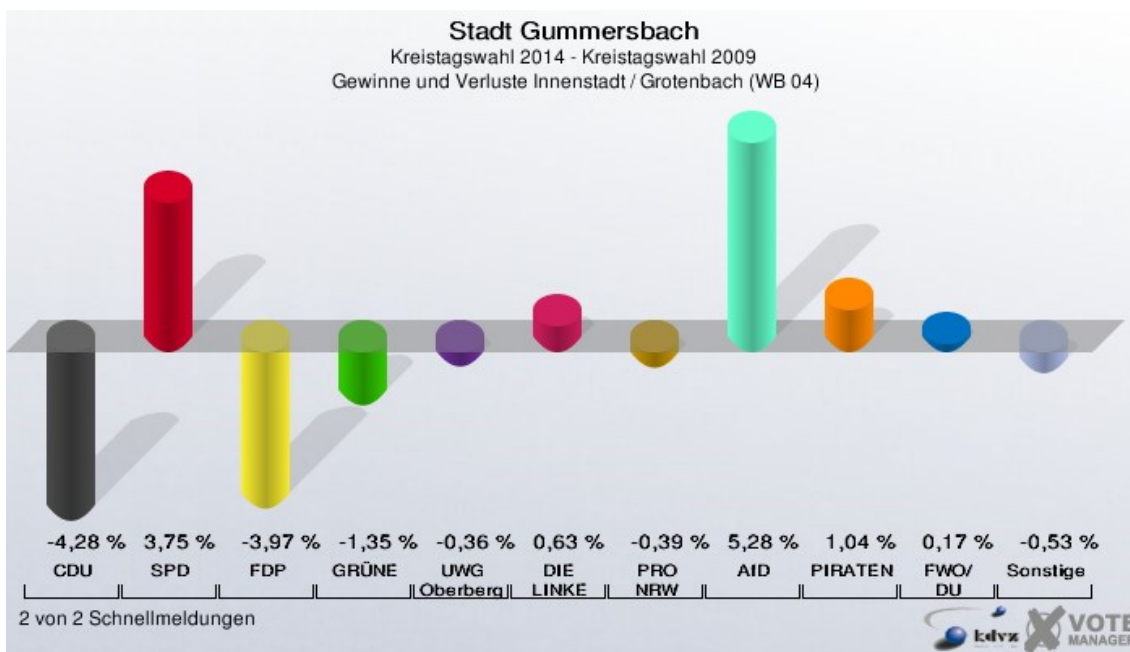
Kreistagswahl 26.09.2004: Sonstige = UWG, FWO



Innenstadt / Grotenbach (WB 04)

	Anzahl	Prozent
Wahlberechtigte	2.114	
Wähler/innen	1.171	55,39 %
ungültige Stimmen	15	1,28 %
gültige Stimmen	1.156	98,72 %
Schmitz, CDU	483	41,78 %
Auerswald, SPD	285	24,65 %
Dr. von Trotha, FDP	162	14,01 %
Müller, GRÜNE	94	8,13 %
Sapor, UWG Oberberg	3	0,26 %
Nottenkämper, DIE LINKE	38	3,29 %
Salomon, PRO NRW	16	1,38 %
Valentin, AfD	61	5,28 %
Holler, PIRATEN	12	1,04 %
Schumann, FWO/DU	2	0,17 %





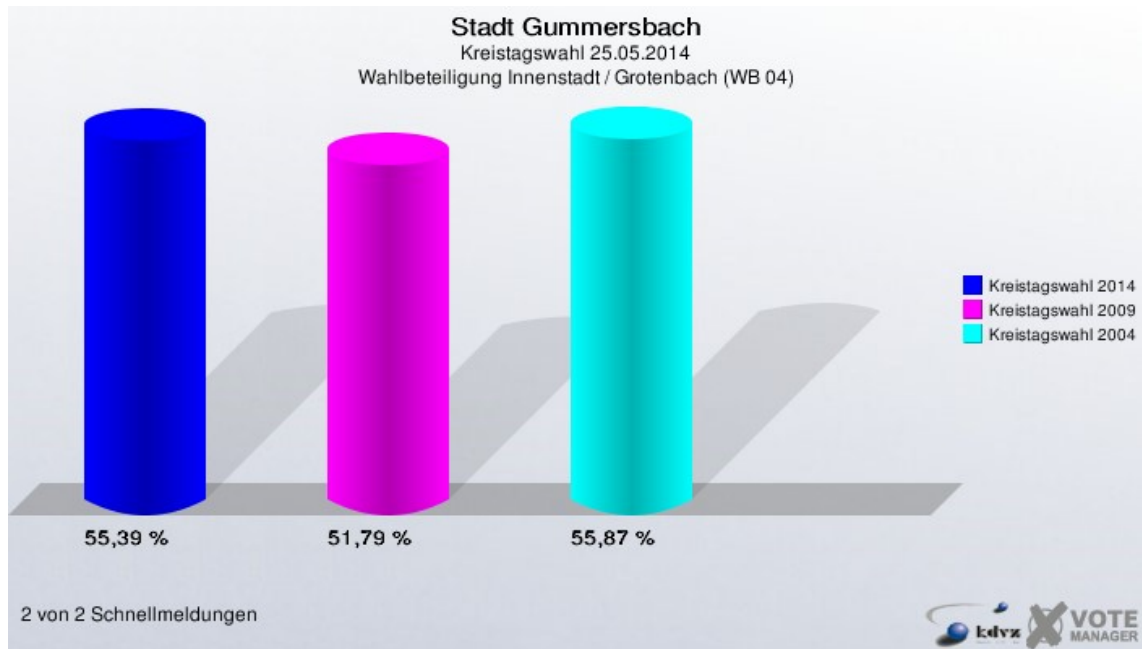
Stadt Gummersbach
 Kreistagswahl 25.05.2014
 Gewinne und Verluste Innenstadt / Grotenbach (WB 04)

	Kreistagswahl 25.05.2014	Kreistagswahl 30.08.2009		Kreistagswahl 26.09.2004	
		Ergebnis	Gewinne und Verlu- ste	Ergebnis	Gewinne und Verlu- ste
Wahlberechtigte	2.114	2.205	-91	2.207	-93
Wähler	1.171	1.142	+29	1.233	-62
	55,39 %	51,79 %	+3,60 %	55,87 %	-0,48 %
gültige Stimmen	1.156	1.129	+27	1.207	-51
	98,72 %	98,86 %	-0,14 %	97,89 %	+0,83 %
CDU	483	520	-37	496	-13
	41,78 %	46,06 %	-4,28 %	41,09 %	+0,69 %
SPD	285	236	+49	309	-24
	24,65 %	20,90 %	+3,75 %	25,60 %	-0,95 %
FDP	162	203	-41	231	-69
	14,01 %	17,98 %	-3,97 %	19,14 %	-5,13 %
GRÜNE	94	107	-13	128	-34
	8,13 %	9,48 %	-1,35 %	10,60 %	-2,47 %
UWG Oberberg	3	7	-4	0	+3
	0,26 %	0,62 %	-0,36 %	0,00 %	+0,26 %
DIE LINKE	38	30	+8	0	+38
	3,29 %	2,66 %	+0,63 %	0,00 %	+3,29 %
PRO NRW	16	20	-4	0	+16
	1,38 %	1,77 %	-0,39 %	0,00 %	+1,38 %
AfD	61	0	+61	0	+61

	5,28 %	0,00 %	+5,28 %	0,00 %	+5,28 %
PIRATEN	12	0	+12	0	+12
	1,04 %	0,00 %	+1,04 %	0,00 %	+1,04 %
FWO/DU	2	0	+2	0	+2
	0,17 %	0,00 %	+0,17 %	0,00 %	+0,17 %
Sonstige	0	6	-6	43	-43
	0,00 %	0,53 %	-0,53 %	3,56 %	-3,56 %

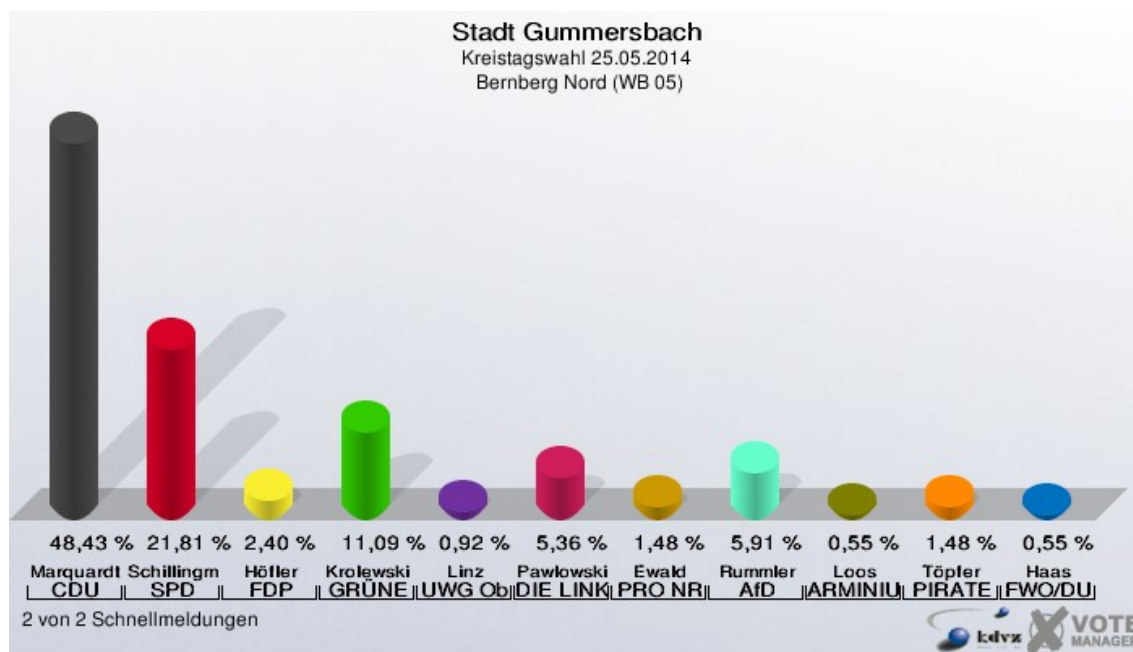
Kreistagswahl 30.08.2009: Sonstige = ödp, FWO

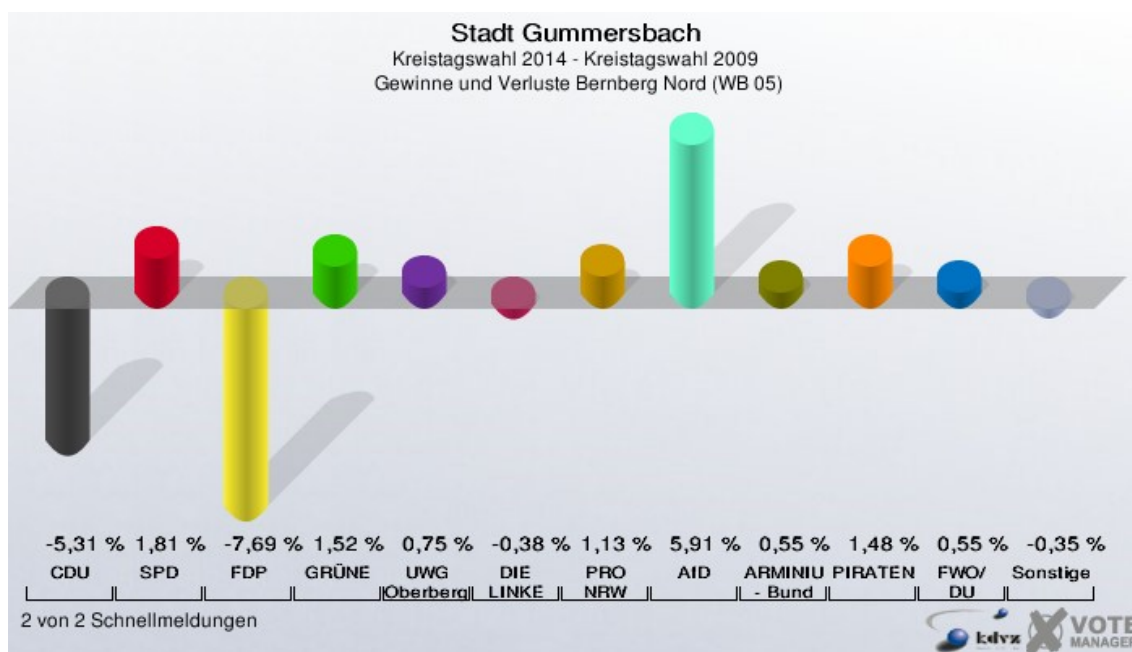
Kreistagswahl 26.09.2004: Sonstige = UWG, FWO



Bernberg Nord (WB 05)

	Anzahl	Prozent
Wahlberechtigte	1.673	
Wähler/innen	546	32,64 %
ungültige Stimmen	5	0,92 %
gültige Stimmen	541	99,08 %
Marquardt, CDU	262	48,43 %
Schillingmann, SPD	118	21,81 %
Höfler, FDP	13	2,40 %
Krolewski, GRÜNE	60	11,09 %
Linz, UWG Oberberg	5	0,92 %
Pawlowski, DIE LINKE	29	5,36 %
Ewald, PRO NRW	8	1,48 %
Rummler, AfD	32	5,91 %
Loos, ARMINIUS - Bund	3	0,55 %
Töpfer, PIRATEN	8	1,48 %
Haas, FWO/DU	3	0,55 %



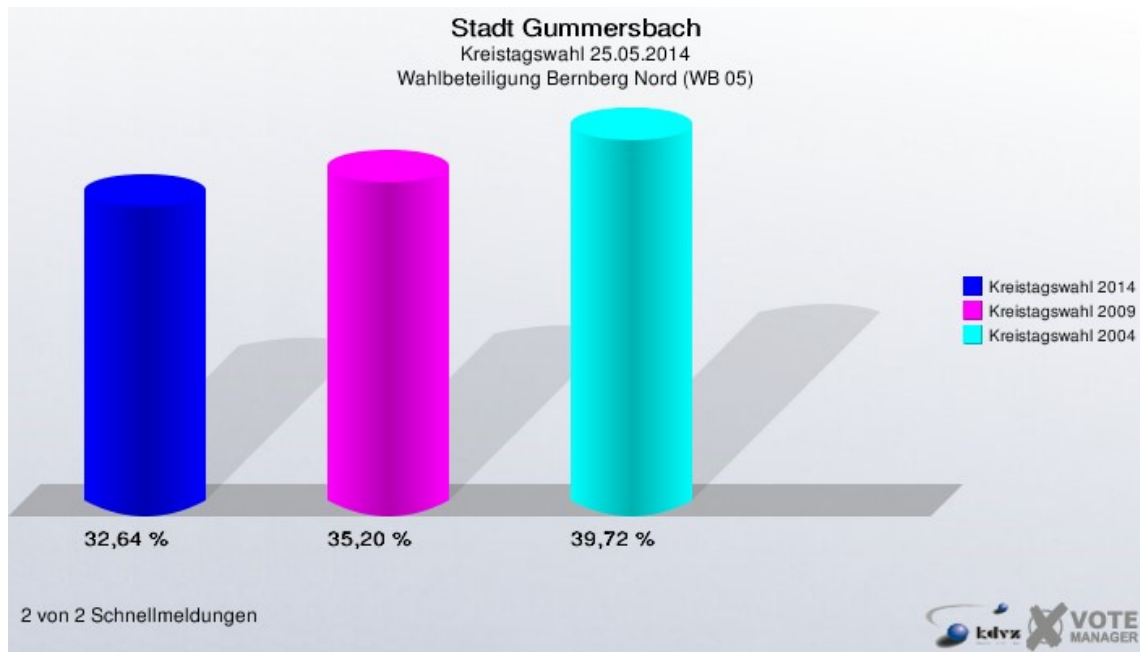


Stadt Gummersbach
 Kreistagswahl 25.05.2014
 Gewinne und Verluste Bernberg Nord (WB 05)

	Kreistagswahl 25.05.2014	Kreistagswahl 30.08.2009		Kreistagswahl 26.09.2004	
		Ergebnis	Gewinne und Verlu- ste	Ergebnis	Gewinne und Verlu- ste
Wahlberechtigte	1.673	1.682	-9	1.737	-64
Wähler	546	592	-46	690	-144
	32,64 %	35,20 %	-2,56 %	39,72 %	-7,09 %
gültige Stimmen	541	575	-34	675	-134
	99,08 %	97,13 %	+1,96 %	97,83 %	+1,26 %
CDU	262	309	-47	367	-105
	48,43 %	53,74 %	-5,31 %	54,37 %	-5,94 %
SPD	118	115	+3	165	-47
	21,81 %	20,00 %	+1,81 %	24,44 %	-2,63 %
FDP	13	58	-45	75	-62
	2,40 %	10,09 %	-7,69 %	11,11 %	-8,71 %
GRÜNE	60	55	+5	58	+2
	11,09 %	9,57 %	+1,52 %	8,59 %	+2,50 %
UWG Oberberg	5	1	+4	0	+5
	0,92 %	0,17 %	+0,75 %	0,00 %	+0,92 %
DIE LINKE	29	33	-4	0	+29
	5,36 %	5,74 %	-0,38 %	0,00 %	+5,36 %
PRO NRW	8	2	+6	0	+8
	1,48 %	0,35 %	+1,13 %	0,00 %	+1,48 %
AfD	32	0	+32	0	+32

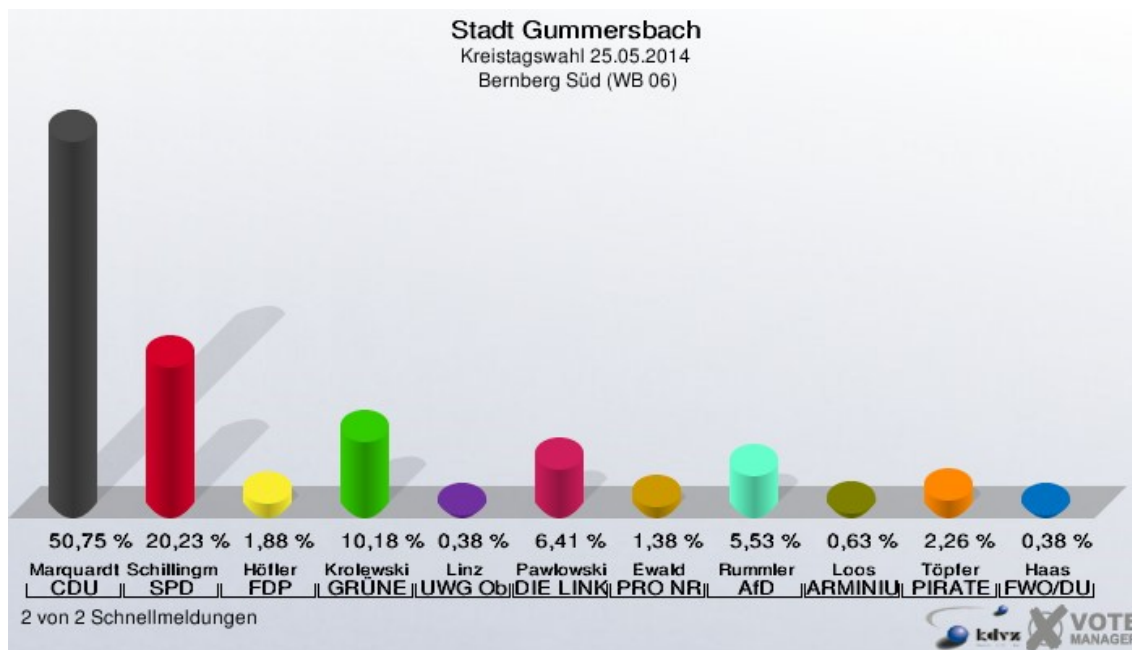
	5,91 %	0,00 %	+5,91 %	0,00 %	+5,91 %
ARMINIUS - Bund	3	0	+3	0	+3
	0,55 %	0,00 %	+0,55 %	0,00 %	+0,55 %
PIRATEN	8	0	+8	0	+8
	1,48 %	0,00 %	+1,48 %	0,00 %	+1,48 %
FWO/DU	3	0	+3	0	+3
	0,55 %	0,00 %	+0,55 %	0,00 %	+0,55 %
Sonstige	0	2	-2	10	-10
	0,00 %	0,35 %	-0,35 %	1,48 %	-1,48 %

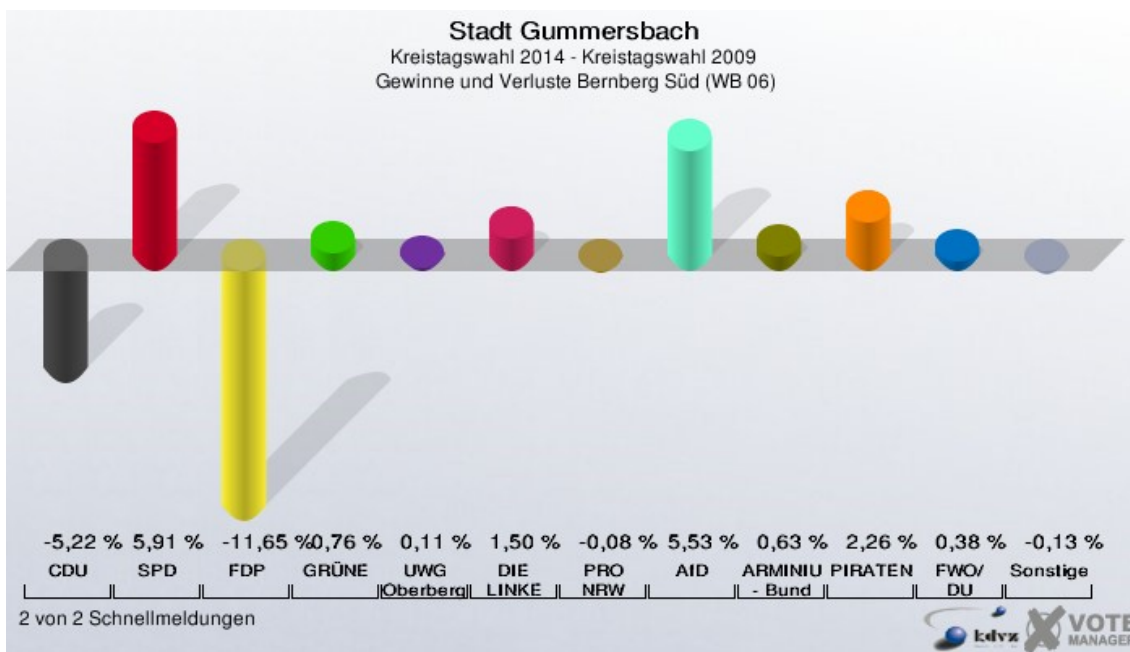
Kreistagswahl 30.08.2009: Sonstige = ödp, FWO
 Kreistagswahl 26.09.2004: Sonstige = UWG, FWO



Bernberg Süd (WB 06)

	Anzahl	Prozent
Wahlberechtigte	1.894	
Wähler/innen	801	42,29 %
ungültige Stimmen	5	0,62 %
gültige Stimmen	796	99,38 %
Marquardt, CDU	404	50,75 %
Schillingmann, SPD	161	20,23 %
Höfler, FDP	15	1,88 %
Krolewski, GRÜNE	81	10,18 %
Linz, UWG Oberberg	3	0,38 %
Pawlowski, DIE LINKE	51	6,41 %
Ewald, PRO NRW	11	1,38 %
Rummler, AfD	44	5,53 %
Loos, ARMINIUS - Bund	5	0,63 %
Töpfer, PIRATEN	18	2,26 %
Haas, FWO/DU	3	0,38 %



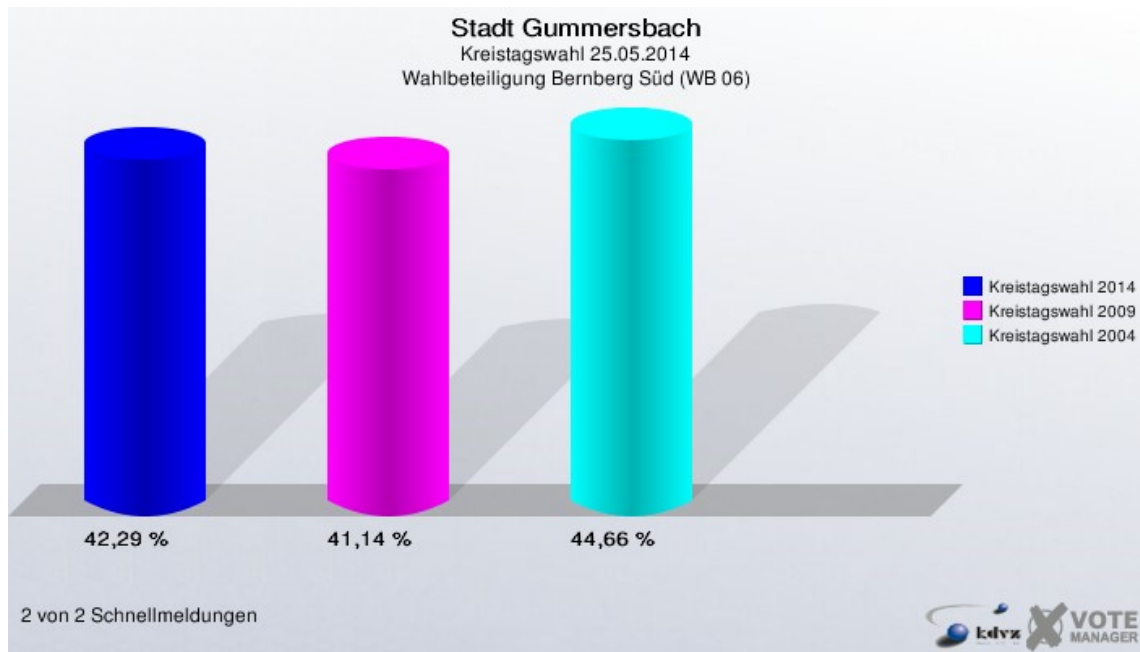


Stadt Gummersbach
 Kreistagswahl 25.05.2014
 Gewinne und Verluste Bernberg Süd (WB 06)

	Kreistagswahl 25.05.2014	Kreistagswahl 30.08.2009		Kreistagswahl 26.09.2004	
		Ergebnis	Gewinne und Verlu- ste	Ergebnis	Gewinne und Verlu- ste
Wahlberechtigte	1.894	1.867	+27	1.939	-45
Wähler	801	768	+33	866	-65
	42,29 %	41,14 %	+1,16 %	44,66 %	-2,37 %
gültige Stimmen	796	754	+42	817	-21
	99,38 %	98,18 %	+1,20 %	94,34 %	+5,03 %
CDU	404	422	-18	486	-82
	50,75 %	55,97 %	-5,22 %	59,49 %	-8,74 %
SPD	161	108	+53	136	+25
	20,23 %	14,32 %	+5,91 %	16,65 %	+3,58 %
FDP	15	102	-87	108	-93
	1,88 %	13,53 %	-11,65 %	13,22 %	-11,34 %
GRÜNE	81	71	+10	72	+9
	10,18 %	9,42 %	+0,76 %	8,81 %	+1,37 %
UWG Oberberg	3	2	+1	0	+3
	0,38 %	0,27 %	+0,11 %	0,00 %	+0,38 %
DIE LINKE	51	37	+14	0	+51
	6,41 %	4,91 %	+1,50 %	0,00 %	+6,41 %
PRO NRW	11	11	+0	0	+11
	1,38 %	1,46 %	-0,08 %	0,00 %	+1,38 %
AfD	44	0	+44	0	+44

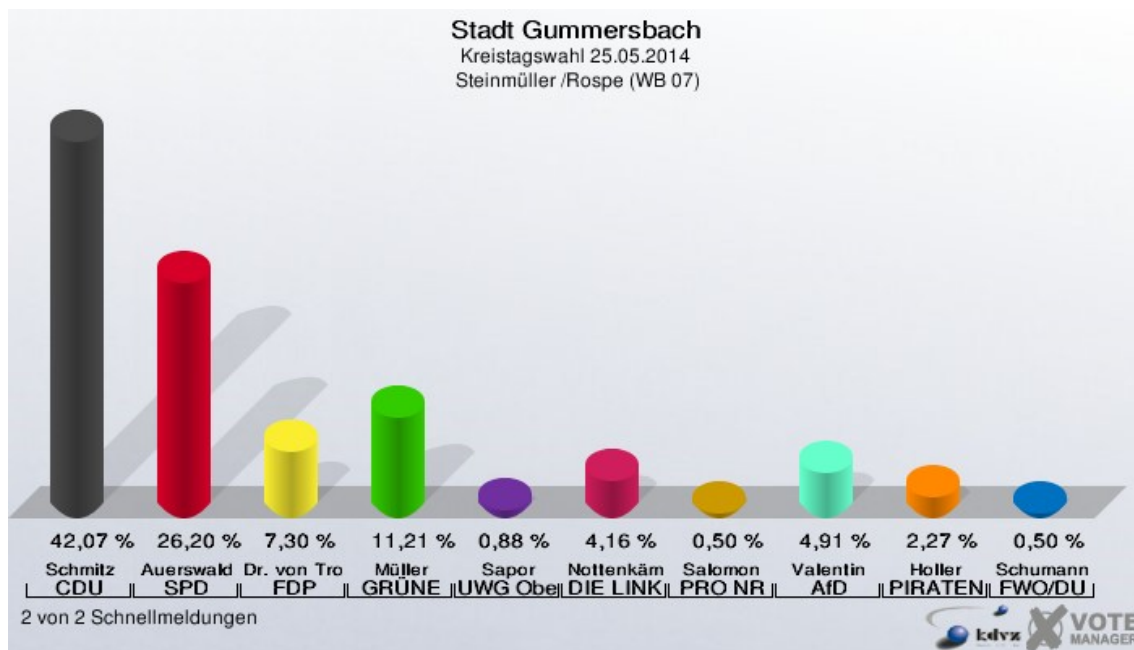
	5,53 %	0,00 %	+5,53 %	0,00 %	+5,53 %
ARMINIUS - Bund	5	0	+5	0	+5
	0,63 %	0,00 %	+0,63 %	0,00 %	+0,63 %
PIRATEN	18	0	+18	0	+18
	2,26 %	0,00 %	+2,26 %	0,00 %	+2,26 %
FWO/DU	3	0	+3	0	+3
	0,38 %	0,00 %	+0,38 %	0,00 %	+0,38 %
Sonstige	0	1	-1	15	-15
	0,00 %	0,13 %	-0,13 %	1,84 %	-1,84 %

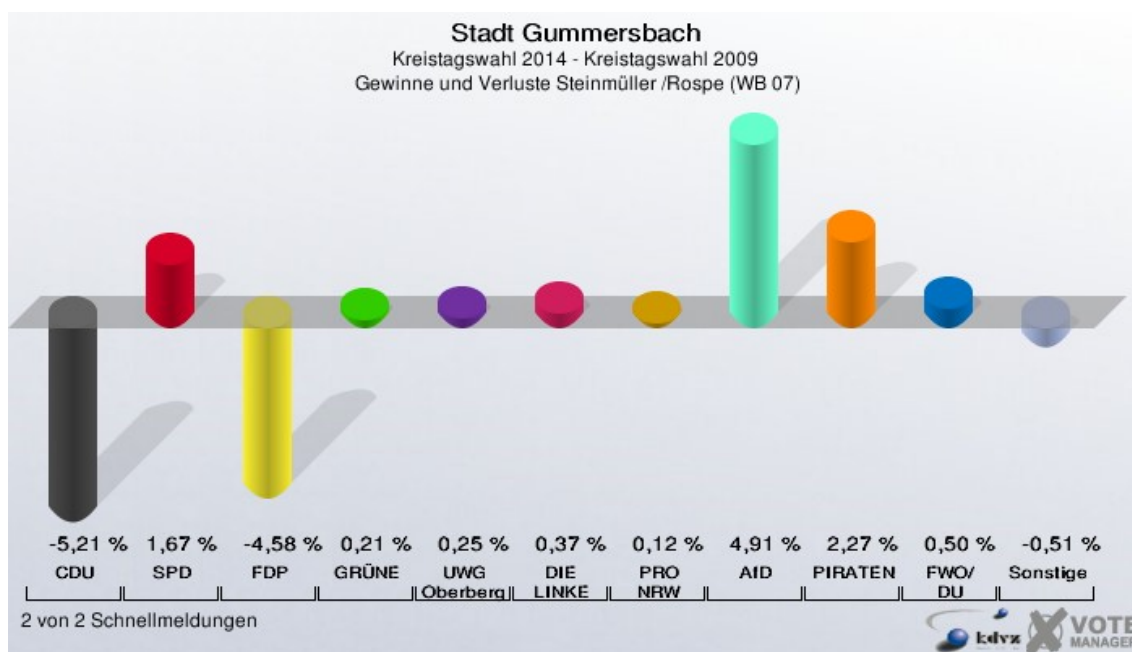
Kreistagswahl 30.08.2009: Sonstige = ödp, FWO
 Kreistagswahl 26.09.2004: Sonstige = UWG, FWO



Steinmüller /Rospe (WB 07)

	Anzahl	Prozent
Wahlberechtigte	1.697	
Wähler/innen	805	47,44 %
ungültige Stimmen	11	1,37 %
gültige Stimmen	794	98,63 %
Schmitz, CDU	334	42,07 %
Auerswald, SPD	208	26,20 %
Dr. von Trotha, FDP	58	7,30 %
Müller, GRÜNE	89	11,21 %
Sapor, UWG Oberberg	7	0,88 %
Nottenkämper, DIE LINKE	33	4,16 %
Salomon, PRO NRW	4	0,50 %
Valentin, AfD	39	4,91 %
Holler, PIRATEN	18	2,27 %
Schumann, FWO/DU	4	0,50 %





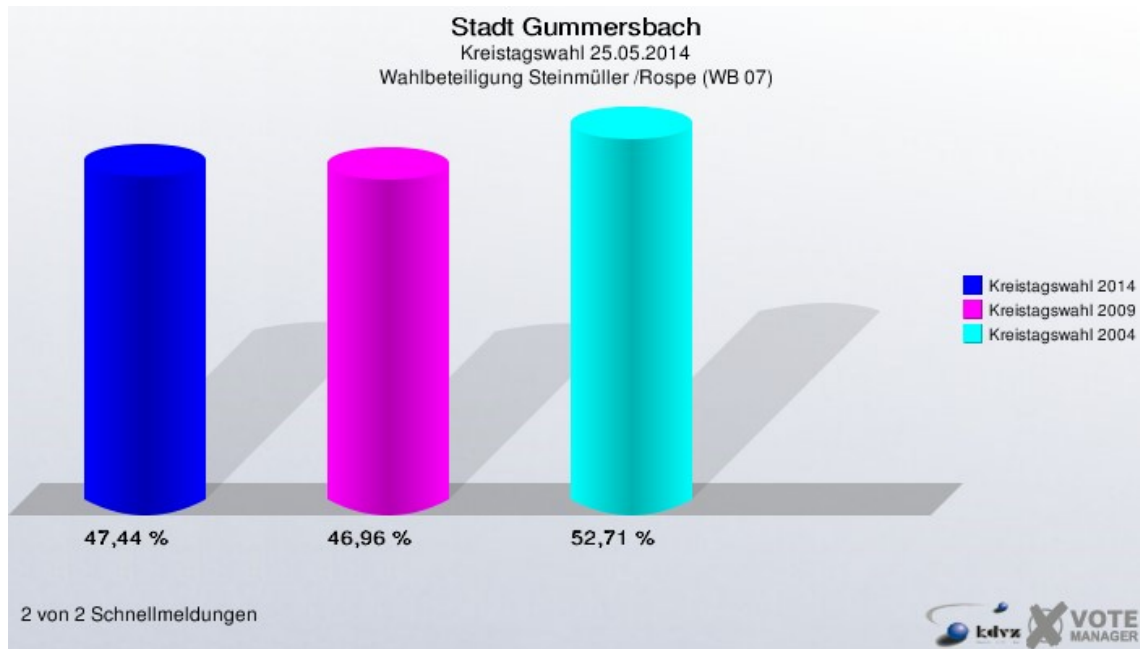
Stadt Gummersbach
 Kreistagswahl 25.05.2014
 Gewinne und Verluste Steinmüller /Rospe (WB 07)

	Kreistagswahl 25.05.2014	Kreistagswahl 30.08.2009		Kreistagswahl 26.09.2004	
		Ergebnis	Gewinne und Verlu- ste	Ergebnis	Gewinne und Verlu- ste
Wahlberechtigte	1.697	1.710	-13	1.679	+18
Wähler	805	803	+2	885	-80
	47,44 %	46,96 %	+0,48 %	52,71 %	-5,27 %
gültige Stimmen	794	791	+3	859	-65
	98,63 %	98,51 %	+0,13 %	97,06 %	+1,57 %
CDU	334	374	-40	331	+3
	42,07 %	47,28 %	-5,21 %	38,53 %	+3,54 %
SPD	208	194	+14	264	-56
	26,20 %	24,53 %	+1,67 %	30,73 %	-4,53 %
FDP	58	94	-36	114	-56
	7,30 %	11,88 %	-4,58 %	13,27 %	-5,97 %
GRÜNE	89	87	+2	117	-28
	11,21 %	11,00 %	+0,21 %	13,62 %	-2,41 %
UWG Oberberg	7	5	+2	0	+7
	0,88 %	0,63 %	+0,25 %	0,00 %	+0,88 %
DIE LINKE	33	30	+3	0	+33
	4,16 %	3,79 %	+0,37 %	0,00 %	+4,16 %
PRO NRW	4	3	+1	0	+4
	0,50 %	0,38 %	+0,12 %	0,00 %	+0,50 %
AfD	39	0	+39	0	+39

	4,91 %	0,00 %	+4,91 %	0,00 %	+4,91 %
PIRATEN	18	0	+18	0	+18
	2,27 %	0,00 %	+2,27 %	0,00 %	+2,27 %
FWO/DU	4	0	+4	0	+4
	0,50 %	0,00 %	+0,50 %	0,00 %	+0,50 %
Sonstige	0	4	-4	33	-33
	0,00 %	0,51 %	-0,51 %	3,84 %	-3,84 %

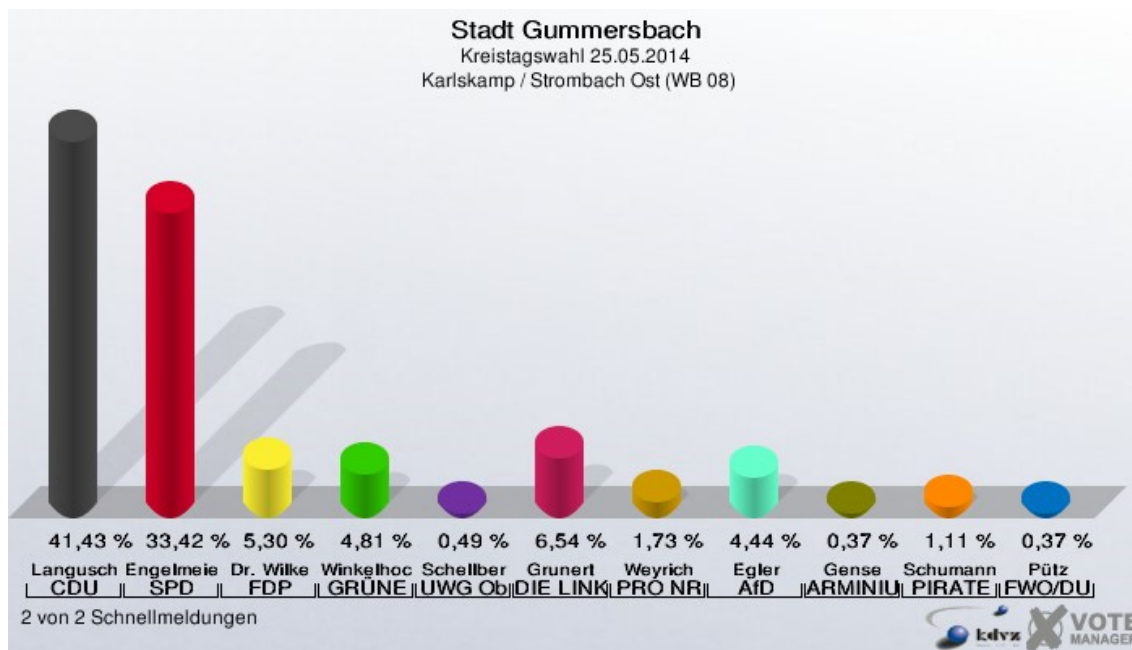
Kreistagswahl 30.08.2009: Sonstige = ödp, FWO

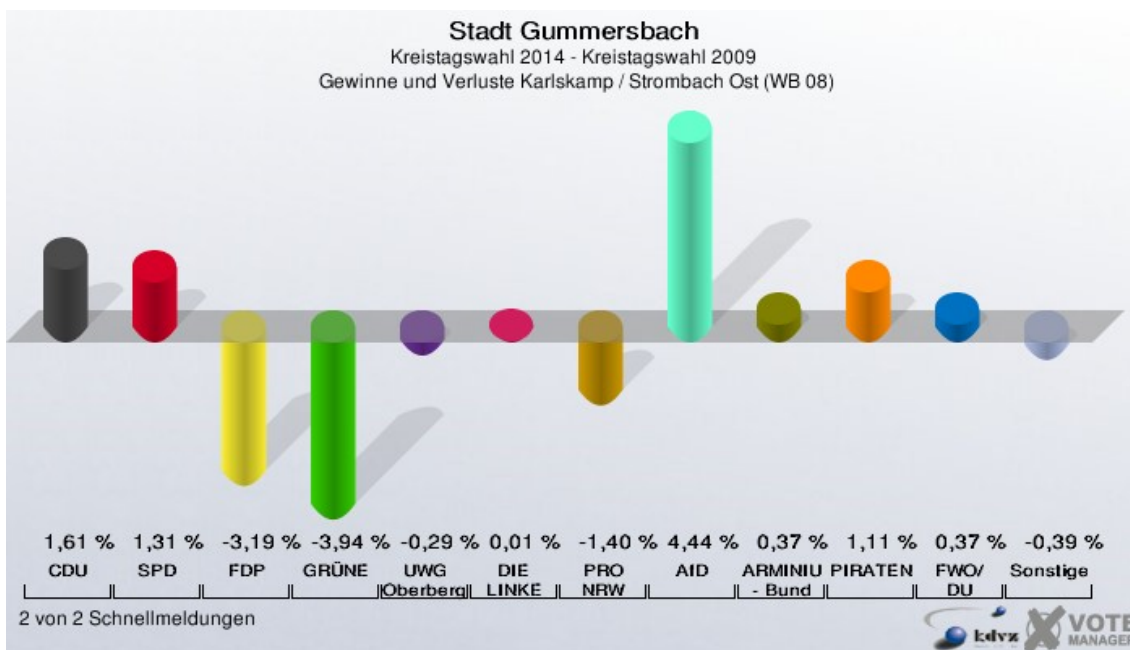
Kreistagswahl 26.09.2004: Sonstige = UWG, FWO



Karlskamp / Strombach Ost (WB 08)

	Anzahl	Prozent
Wahlberechtigte	1.982	
Wähler/innen	827	41,73 %
ungültige Stimmen	16	1,93 %
gültige Stimmen	811	98,07 %
Langusch, CDU	336	41,43 %
Engelmeier-Heite, SPD	271	33,42 %
Dr. Wilke, FDP	43	5,30 %
Winkelhoch, GRÜNE	39	4,81 %
Schellberg, UWG Oberberg	4	0,49 %
Grunert, DIE LINKE	53	6,54 %
Weyrich, PRO NRW	14	1,73 %
Egler, AfD	36	4,44 %
Gense, ARMINIUS - Bund	3	0,37 %
Schumann, PIRATEN	9	1,11 %
Pütz, FWO/DU	3	0,37 %



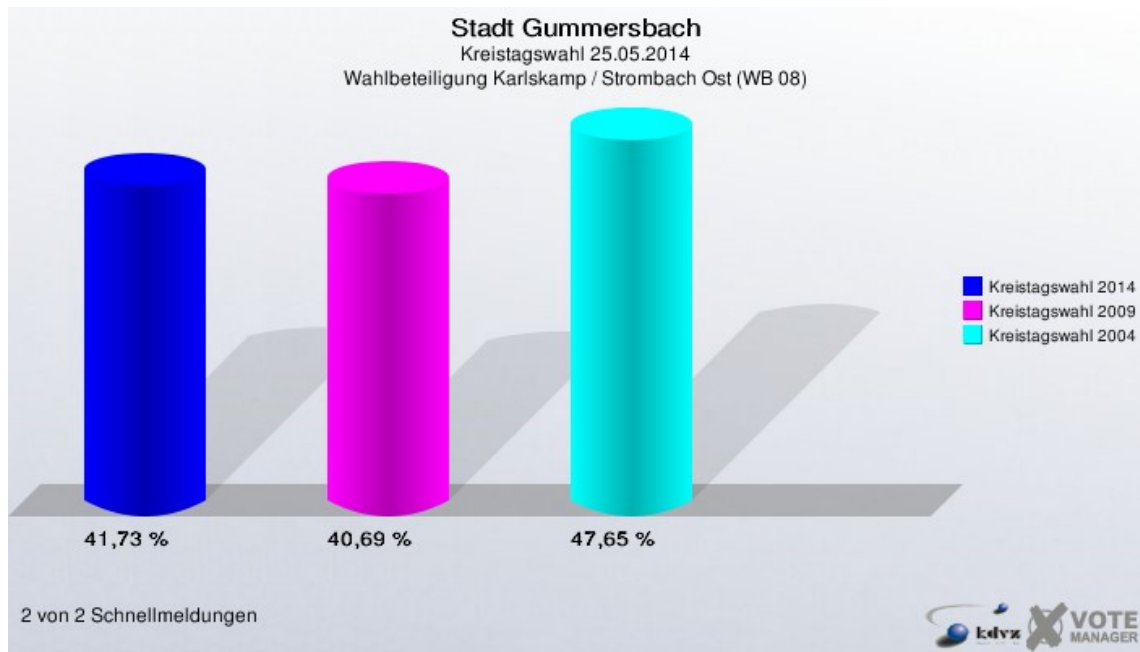


Stadt Gummersbach
 Kreistagswahl 25.05.2014
 Gewinne und Verluste Karlskamp / Strombach Ost (WB 08)

	Kreistagswahl 25.05.2014	Kreistagswahl 30.08.2009		Kreistagswahl 26.09.2004	
		Ergebnis	Gewinne und Verlu- ste	Ergebnis	Gewinne und Verlu- ste
Wahlberechtigte	1.982	1.917	+65	1.895	+87
Wähler	827	780	+47	903	-76
	41,73 %	40,69 %	+1,04 %	47,65 %	-5,93 %
gültige Stimmen	811	766	+45	882	-71
	98,07 %	98,21 %	-0,14 %	97,67 %	+0,39 %
CDU	336	305	+31	415	-79
	41,43 %	39,82 %	+1,61 %	47,05 %	-5,62 %
SPD	271	246	+25	312	-41
	33,42 %	32,11 %	+1,31 %	35,37 %	-1,95 %
FDP	43	65	-22	69	-26
	5,30 %	8,49 %	-3,19 %	7,82 %	-2,52 %
GRÜNE	39	67	-28	62	-23
	4,81 %	8,75 %	-3,94 %	7,03 %	-2,22 %
UWG Oberberg	4	6	-2	0	+4
	0,49 %	0,78 %	-0,29 %	0,00 %	+0,49 %
DIE LINKE	53	50	+3	0	+53
	6,54 %	6,53 %	+0,01 %	0,00 %	+6,54 %
PRO NRW	14	24	-10	0	+14
	1,73 %	3,13 %	-1,40 %	0,00 %	+1,73 %
AfD	36	0	+36	0	+36

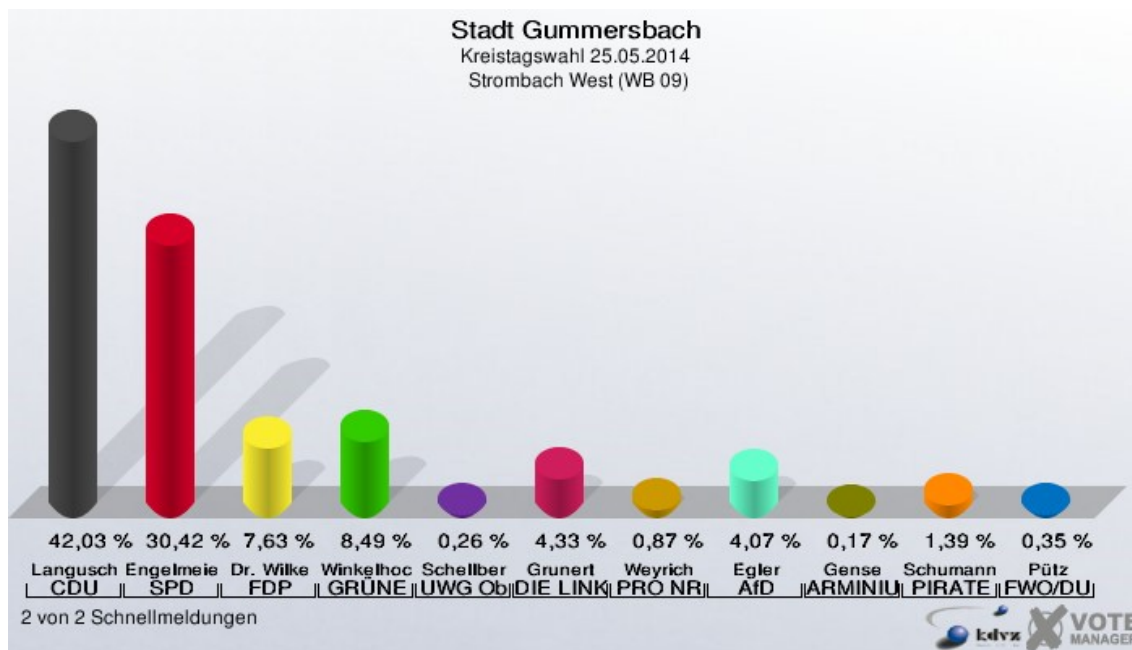
	4,44 %	0,00 %	+4,44 %	0,00 %	+4,44 %
ARMINIUS - Bund	3	0	+3	0	+3
	0,37 %	0,00 %	+0,37 %	0,00 %	+0,37 %
PIRATEN	9	0	+9	0	+9
	1,11 %	0,00 %	+1,11 %	0,00 %	+1,11 %
FWO/DU	3	0	+3	0	+3
	0,37 %	0,00 %	+0,37 %	0,00 %	+0,37 %
Sonstige	0	3	-3	24	-24
	0,00 %	0,39 %	-0,39 %	2,72 %	-2,72 %

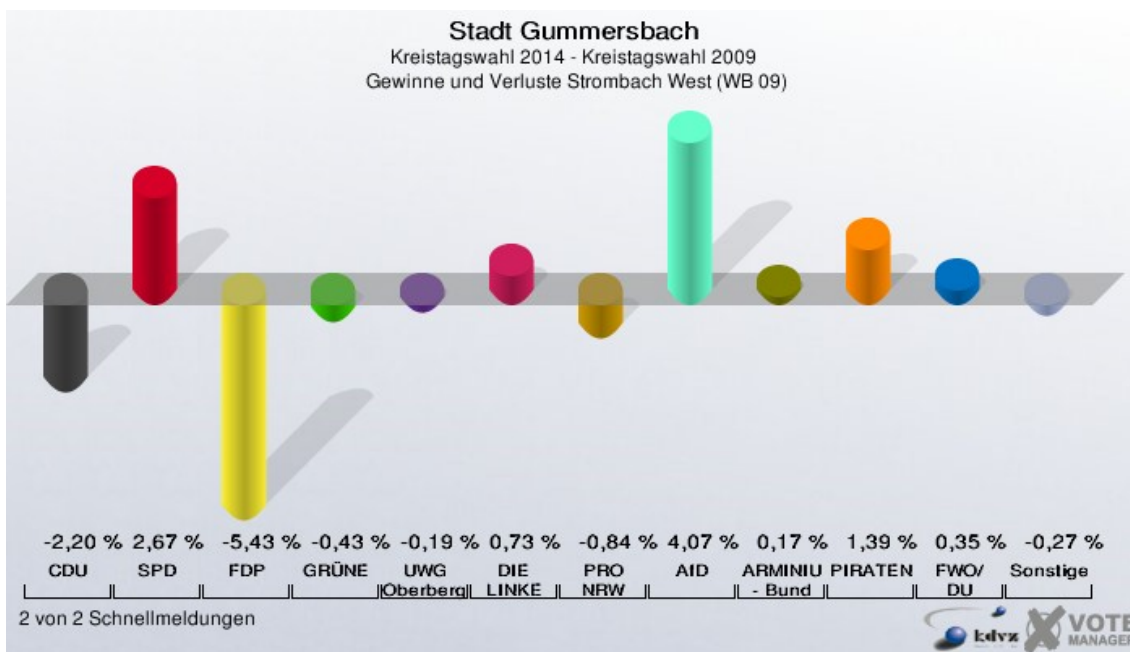
Kreistagswahl 30.08.2009: Sonstige = ödp, FWO
 Kreistagswahl 26.09.2004: Sonstige = UWG, FWO



Strombach West (WB 09)

	Anzahl	Prozent
Wahlberechtigte	2.081	
Wähler/innen	1.169	56,17 %
ungültige Stimmen	15	1,28 %
gültige Stimmen	1.154	98,72 %
Langusch, CDU	485	42,03 %
Engelmeier-Heite, SPD	351	30,42 %
Dr. Wilke, FDP	88	7,63 %
Winkelhoch, GRÜNE	98	8,49 %
Schellberg, UWG Oberberg	3	0,26 %
Grunert, DIE LINKE	50	4,33 %
Weyrich, PRO NRW	10	0,87 %
Egler, AfD	47	4,07 %
Gense, ARMINIUS - Bund	2	0,17 %
Schumann, PIRATEN	16	1,39 %
Pütz, FWO/DU	4	0,35 %



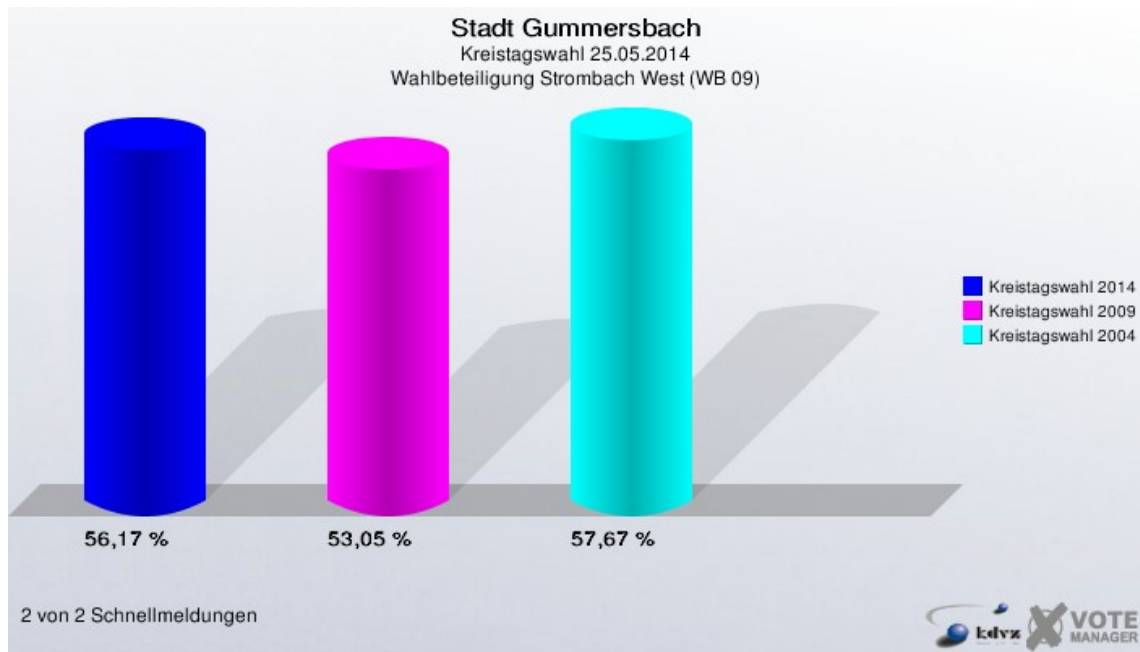


Stadt Gummersbach
 Kreistagswahl 25.05.2014
 Gewinne und Verluste Strombach West (WB 09)

	Kreistagswahl 25.05.2014	Kreistagswahl 30.08.2009		Kreistagswahl 26.09.2004	
		Ergebnis	Gewinne und Verlu- ste	Ergebnis	Gewinne und Verlu- ste
Wahlberechtigte	2.081	2.115	-34	2.126	-45
Wähler	1.169	1.122	+47	1.226	-57
	56,17 %	53,05 %	+3,13 %	57,67 %	-1,49 %
gültige Stimmen	1.154	1.110	+44	1.186	-32
	98,72 %	98,93 %	-0,21 %	96,74 %	+1,98 %
CDU	485	491	-6	573	-88
	42,03 %	44,23 %	-2,20 %	48,31 %	-6,28 %
SPD	351	308	+43	334	+17
	30,42 %	27,75 %	+2,67 %	28,16 %	+2,26 %
FDP	88	145	-57	98	-10
	7,63 %	13,06 %	-5,43 %	8,26 %	-0,63 %
GRÜNE	98	99	-1	147	-49
	8,49 %	8,92 %	-0,43 %	12,39 %	-3,90 %
UWG Oberberg	3	5	-2	0	+3
	0,26 %	0,45 %	-0,19 %	0,00 %	+0,26 %
DIE LINKE	50	40	+10	0	+50
	4,33 %	3,60 %	+0,73 %	0,00 %	+4,33 %
PRO NRW	10	19	-9	0	+10
	0,87 %	1,71 %	-0,84 %	0,00 %	+0,87 %
AfD	47	0	+47	0	+47

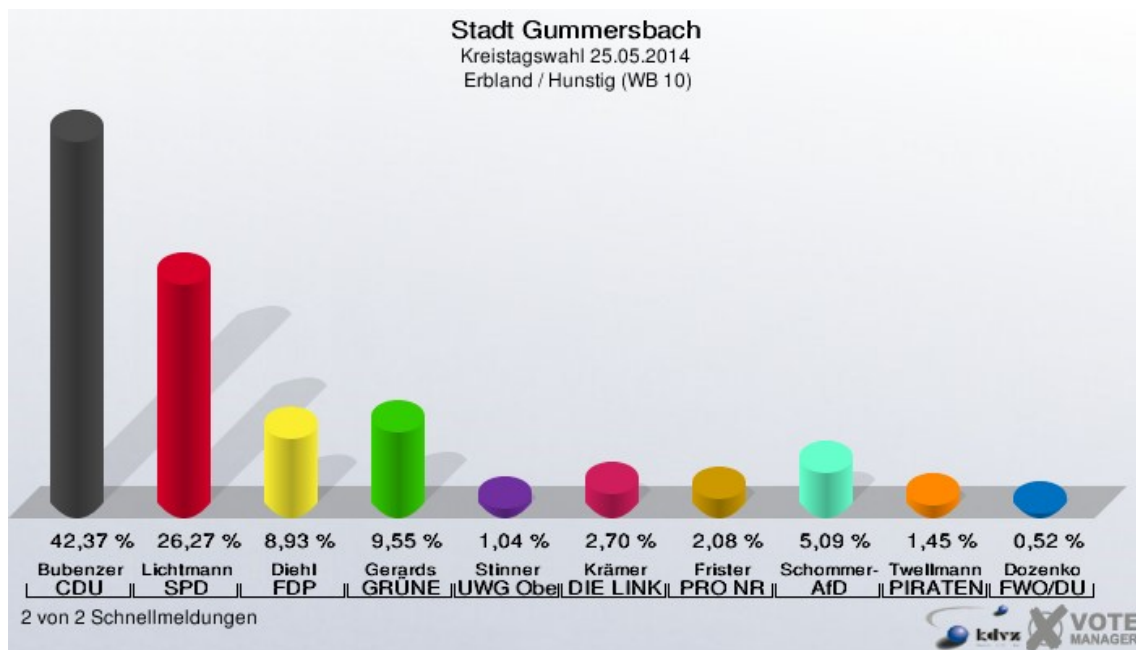
	4,07 %	0,00 %	+4,07 %	0,00 %	+4,07 %
ARMINIUS - Bund	2	0	+2	0	+2
	0,17 %	0,00 %	+0,17 %	0,00 %	+0,17 %
PIRATEN	16	0	+16	0	+16
	1,39 %	0,00 %	+1,39 %	0,00 %	+1,39 %
FWO/DU	4	0	+4	0	+4
	0,35 %	0,00 %	+0,35 %	0,00 %	+0,35 %
Sonstige	0	3	-3	34	-34
	0,00 %	0,27 %	-0,27 %	2,87 %	-2,87 %

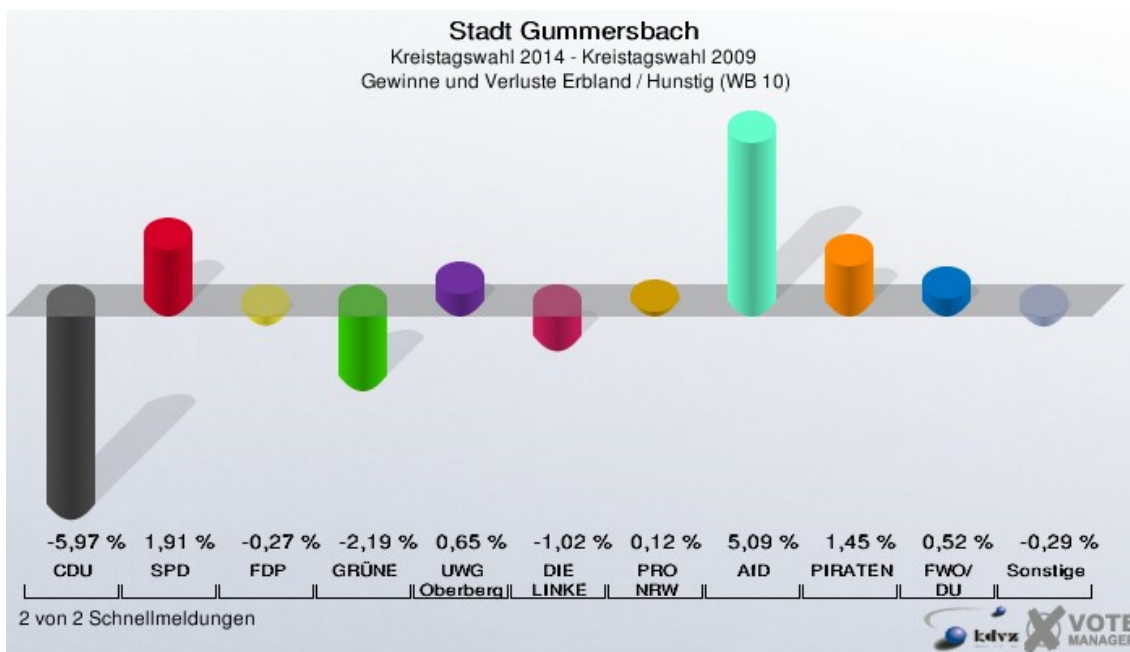
Kreistagswahl 30.08.2009: Sonstige = ödp, FWO
 Kreistagswahl 26.09.2004: Sonstige = UWG, FWO



Ermland / Hunstig (WB 10)

	Anzahl	Prozent
Wahlberechtigte	1.730	
Wähler/innen	975	56,36 %
ungültige Stimmen	12	1,23 %
gültige Stimmen	963	98,77 %
Bubenzer, CDU	408	42,37 %
Lichtmann, SPD	253	26,27 %
Diehl, FDP	86	8,93 %
Gerards, GRÜNE	92	9,55 %
Stinner, UWG Oberberg	10	1,04 %
Krämer, DIE LINKE	26	2,70 %
Frister, PRO NRW	20	2,08 %
Schommer-Hagedorn, AfD	49	5,09 %
Twelmann, PIRATEN	14	1,45 %
Dozenko, FWO/DU	5	0,52 %





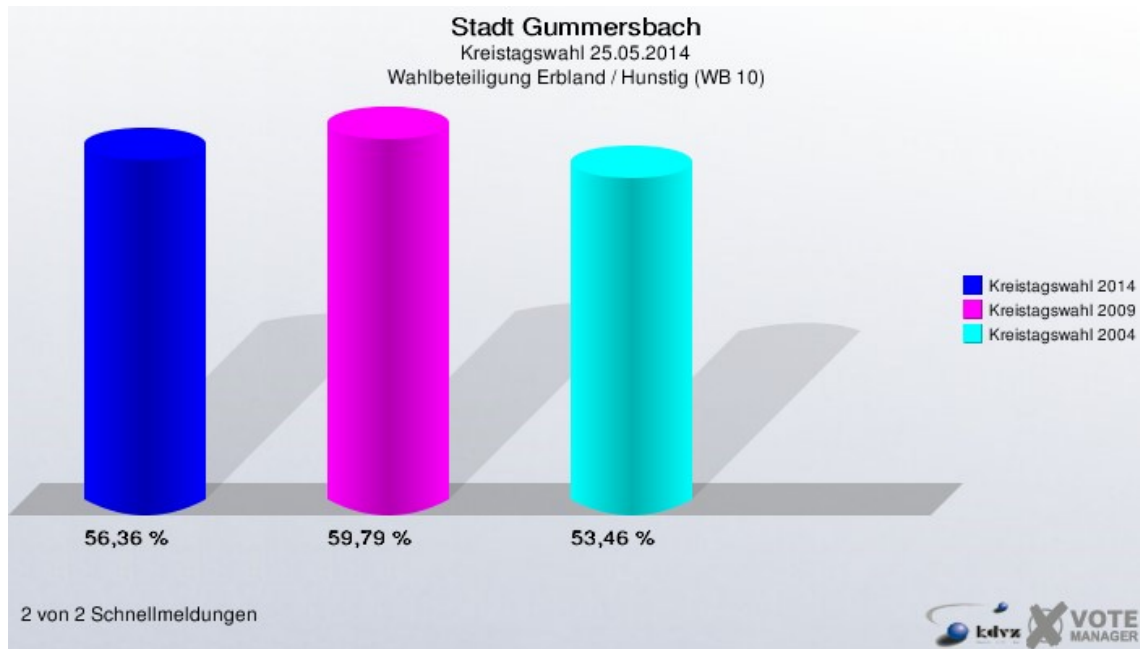
Stadt Gummersbach
 Kreistagswahl 25.05.2014
 Gewinne und Verluste Ermland / Hunstig (WB 10)

	Kreistagswahl 25.05.2014	Kreistagswahl 30.08.2009		Kreistagswahl 26.09.2004	
		Ergebnis	Gewinne und Verlu- ste	Ergebnis	Gewinne und Verlu- ste
Wahlberechtigte	1.730	1.731	-1	2.080	-350
Wähler	975	1.035	-60	1.112	-137
	56,36 %	59,79 %	-3,43 %	53,46 %	+2,90 %
gültige Stimmen	963	1.022	-59	1.070	-107
	98,77 %	98,74 %	+0,03 %	96,22 %	+2,55 %
CDU	408	494	-86	418	-10
	42,37 %	48,34 %	-5,97 %	39,07 %	+3,30 %
SPD	253	249	+4	408	-155
	26,27 %	24,36 %	+1,91 %	38,13 %	-11,86 %
FDP	86	94	-8	85	+1
	8,93 %	9,20 %	-0,27 %	7,94 %	+0,99 %
GRÜNE	92	120	-28	123	-31
	9,55 %	11,74 %	-2,19 %	11,50 %	-1,95 %
UWG Oberberg	10	4	+6	0	+10
	1,04 %	0,39 %	+0,65 %	0,00 %	+1,04 %
DIE LINKE	26	38	-12	0	+26
	2,70 %	3,72 %	-1,02 %	0,00 %	+2,70 %
PRO NRW	20	20	+0	0	+20
	2,08 %	1,96 %	+0,12 %	0,00 %	+2,08 %
AfD	49	0	+49	0	+49

	5,09 %	0,00 %	+5,09 %	0,00 %	+5,09 %
PIRATEN	14	0	+14	0	+14
	1,45 %	0,00 %	+1,45 %	0,00 %	+1,45 %
FWO/DU	5	0	+5	0	+5
	0,52 %	0,00 %	+0,52 %	0,00 %	+0,52 %
Sonstige	0	3	-3	36	-36
	0,00 %	0,29 %	-0,29 %	3,36 %	-3,36 %

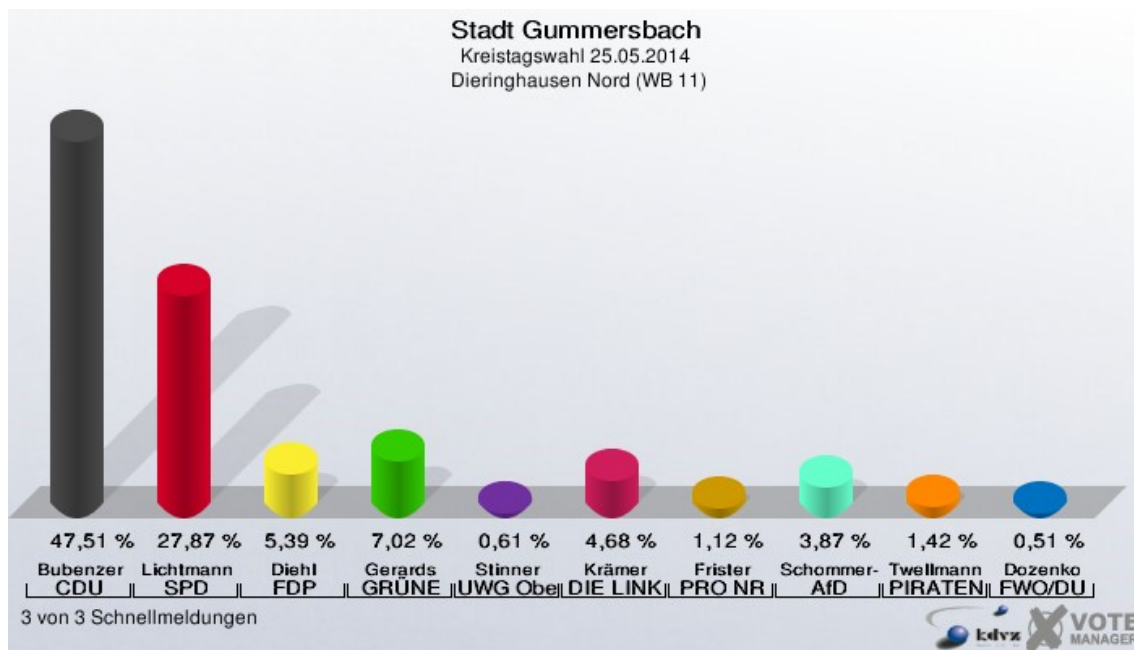
Kreistagswahl 30.08.2009: Sonstige = ödp, FWO

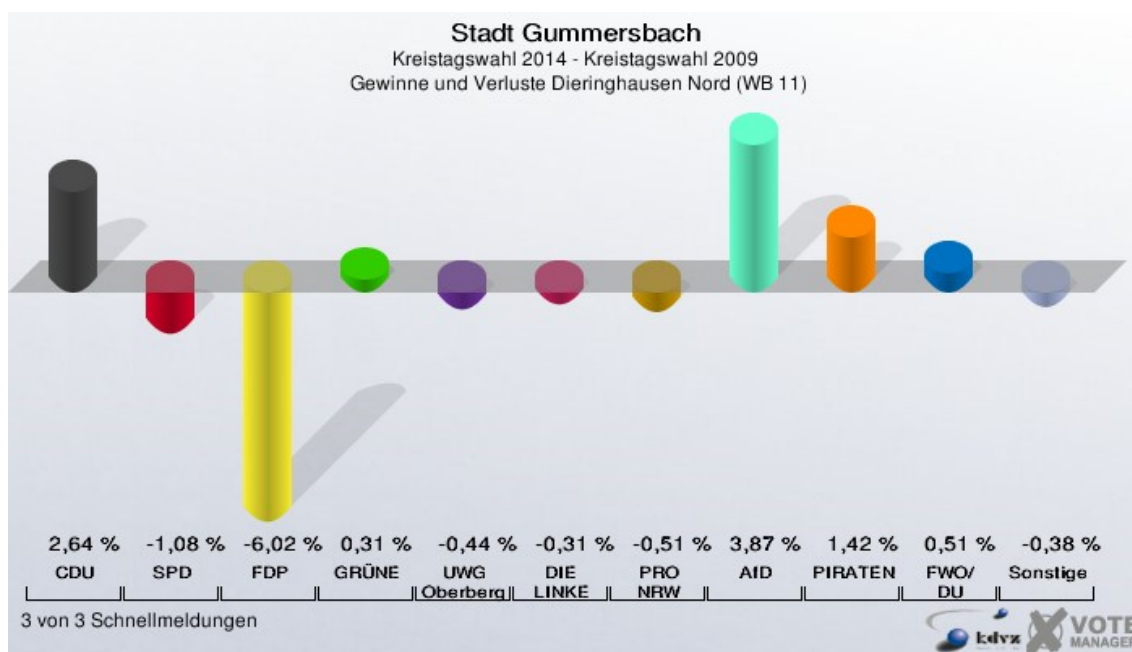
Kreistagswahl 26.09.2004: Sonstige = UWG, FWO



Dieringhausen Nord (WB 11)

	Anzahl	Prozent
Wahlberechtigte	2.228	
Wähler/innen	995	44,66 %
ungültige Stimmen	12	1,21 %
gültige Stimmen	983	98,79 %
Bubenzer, CDU	467	47,51 %
Lichtmann, SPD	274	27,87 %
Diehl, FDP	53	5,39 %
Gerards, GRÜNE	69	7,02 %
Stinner, UWG Oberberg	6	0,61 %
Krämer, DIE LINKE	46	4,68 %
Frister, PRO NRW	11	1,12 %
Schommer-Hagedorn, AfD	38	3,87 %
Twellmann, PIRATEN	14	1,42 %
Dozenko, FWO/DU	5	0,51 %





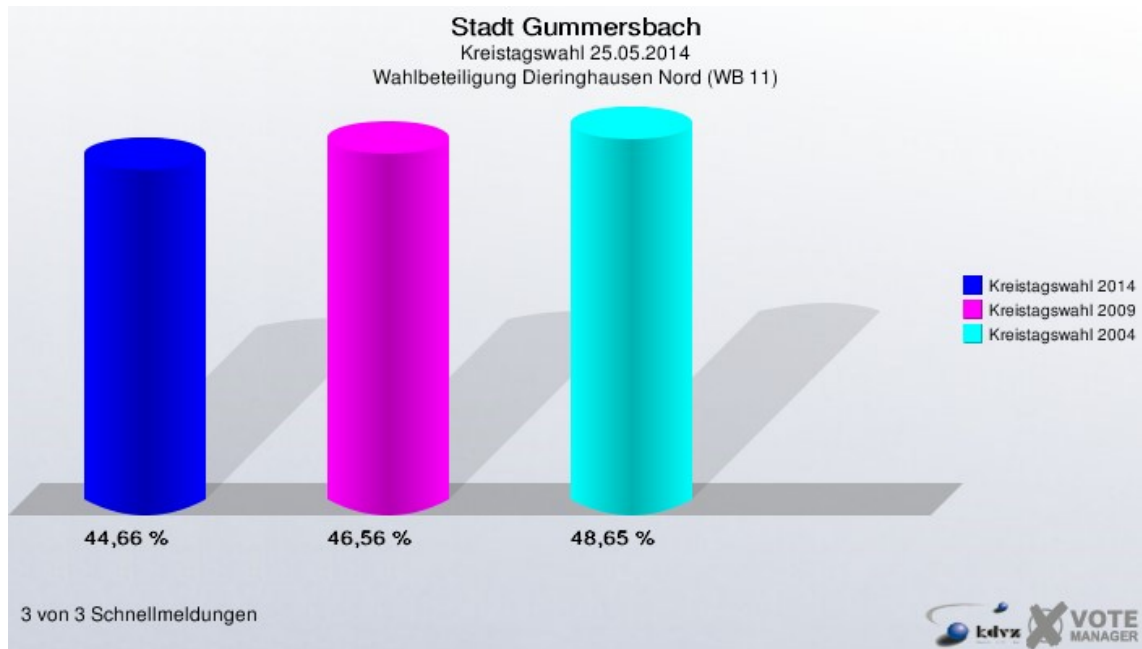
Stadt Gummersbach
 Kreistagswahl 25.05.2014
 Gewinne und Verluste Dieringhausen Nord (WB 11)

	Kreistagswahl 25.05.2014	Kreistagswahl 30.08.2009		Kreistagswahl 26.09.2004	
		Ergebnis	Gewinne und Verlu- ste	Ergebnis	Gewinne und Verlu- ste
Wahlberechtigte	2.228	2.279	-51	2.144	+84
Wähler	995	1.061	-66	1.043	-48
	44,66 %	46,56 %	-1,90 %	48,65 %	-3,99 %
gültige Stimmen	983	1.043	-60	986	-3
	98,79 %	98,30 %	+0,49 %	94,53 %	+4,26 %
CDU	467	468	-1	508	-41
	47,51 %	44,87 %	+2,64 %	51,52 %	-4,01 %
SPD	274	302	-28	281	-7
	27,87 %	28,95 %	-1,08 %	28,50 %	-0,63 %
FDP	53	119	-66	104	-51
	5,39 %	11,41 %	-6,02 %	10,55 %	-5,16 %
GRÜNE	69	70	-1	64	+5
	7,02 %	6,71 %	+0,31 %	6,49 %	+0,53 %
UWG Oberberg	6	11	-5	0	+6
	0,61 %	1,05 %	-0,44 %	0,00 %	+0,61 %
DIE LINKE	46	52	-6	0	+46
	4,68 %	4,99 %	-0,31 %	0,00 %	+4,68 %
PRO NRW	11	17	-6	0	+11
	1,12 %	1,63 %	-0,51 %	0,00 %	+1,12 %
AfD	38	0	+38	0	+38

	3,87 %	0,00 %	+3,87 %	0,00 %	+3,87 %
PIRATEN	14	0	+14	0	+14
	1,42 %	0,00 %	+1,42 %	0,00 %	+1,42 %
FWO/DU	5	0	+5	0	+5
	0,51 %	0,00 %	+0,51 %	0,00 %	+0,51 %
Sonstige	0	4	-4	29	-29
	0,00 %	0,38 %	-0,38 %	2,94 %	-2,94 %

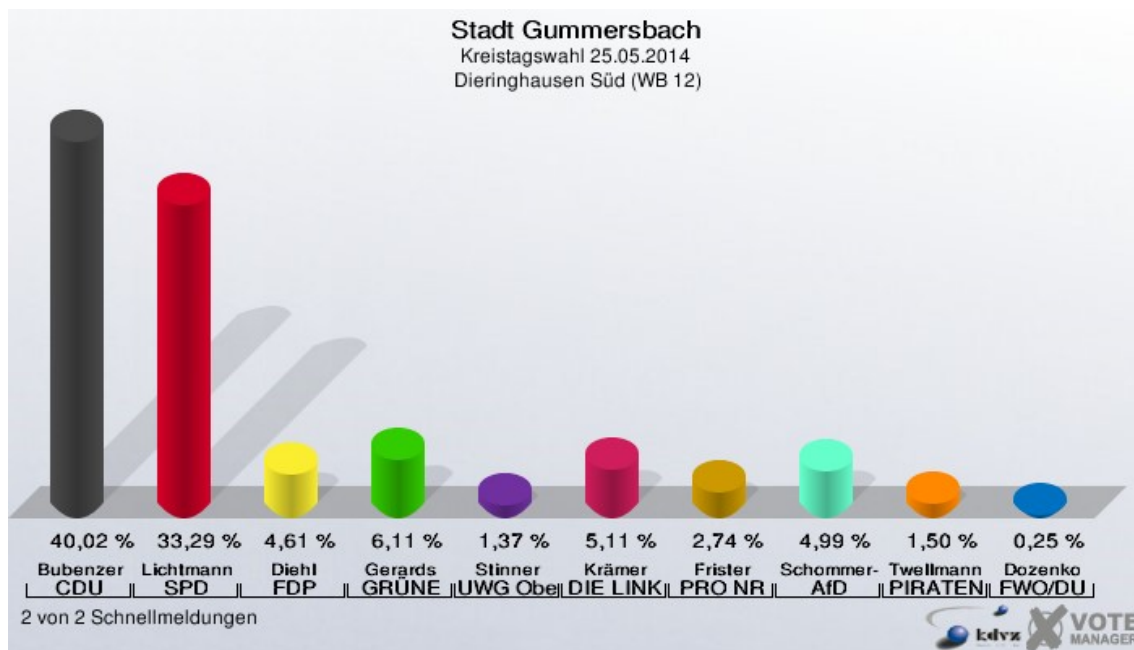
Kreistagswahl 30.08.2009: Sonstige = ödp, FWO

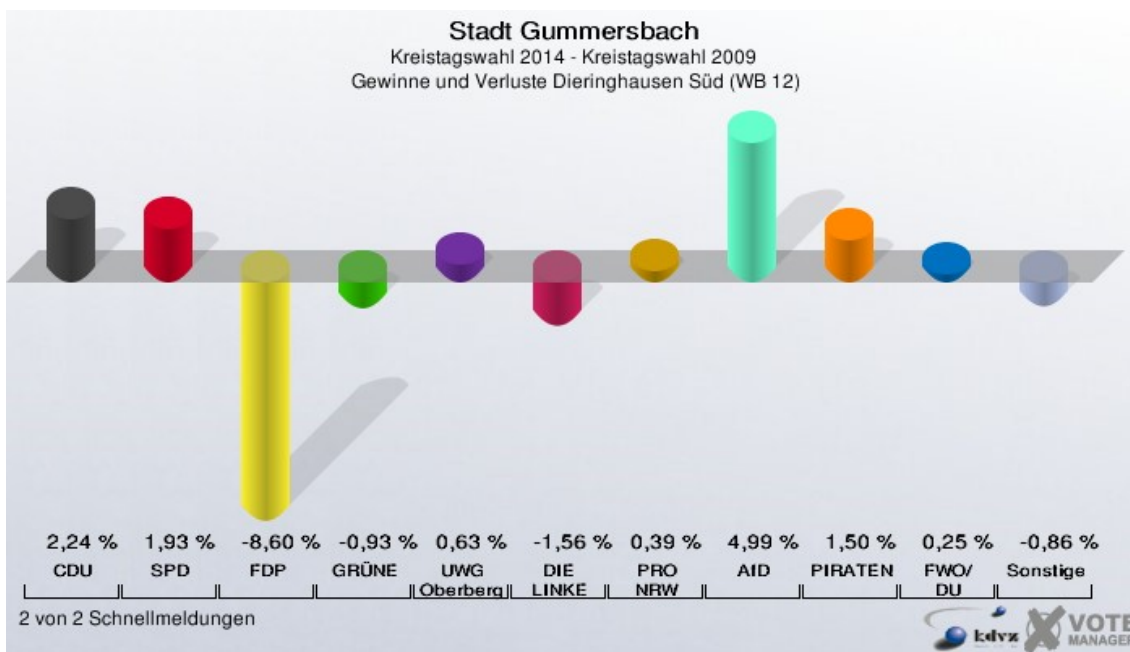
Kreistagswahl 26.09.2004: Sonstige = UWG, FWO



Dieringhausen Süd (WB 12)

	Anzahl	Prozent
Wahlberechtigte	1.991	
Wähler/innen	815	40,93 %
ungültige Stimmen	13	1,60 %
gültige Stimmen	802	98,40 %
Bubenzer, CDU	321	40,02 %
Lichtmann, SPD	267	33,29 %
Diehl, FDP	37	4,61 %
Gerards, GRÜNE	49	6,11 %
Stinner, UWG Oberberg	11	1,37 %
Krämer, DIE LINKE	41	5,11 %
Frister, PRO NRW	22	2,74 %
Schommer-Hagedorn, AfD	40	4,99 %
Twellmann, PIRATEN	12	1,50 %
Dozenko, FWO/DU	2	0,25 %





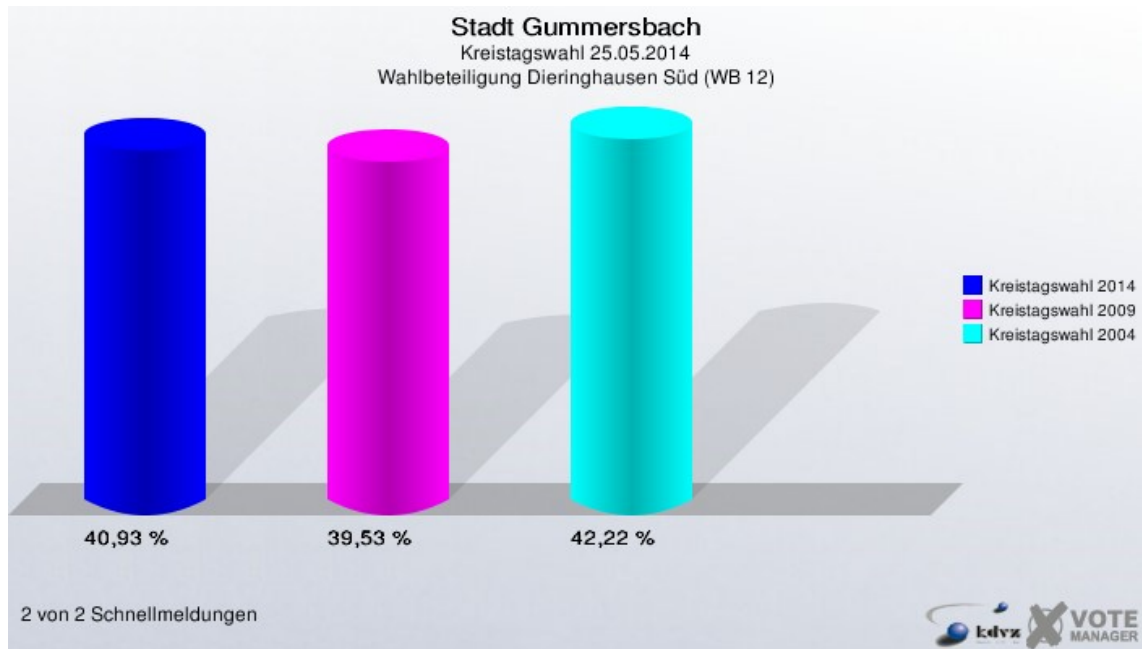
Stadt Gummersbach
 Kreistagswahl 25.05.2014
 Gewinne und Verluste Dieringhausen Süd (WB 12)

	Kreistagswahl 25.05.2014	Kreistagswahl 30.08.2009		Kreistagswahl 26.09.2004	
		Ergebnis	Gewinne und Verlu- ste	Ergebnis	Gewinne und Verlu- ste
Wahlberechtigte	1.991	2.077	-86	1.973	+18
Wähler	815	821	-6	833	-18
	40,93 %	39,53 %	+1,41 %	42,22 %	-1,29 %
gültige Stimmen	802	810	-8	770	+32
	98,40 %	98,66 %	-0,26 %	92,44 %	+5,97 %
CDU	321	306	+15	331	-10
	40,02 %	37,78 %	+2,24 %	42,99 %	-2,97 %
SPD	267	254	+13	288	-21
	33,29 %	31,36 %	+1,93 %	37,40 %	-4,11 %
FDP	37	107	-70	70	-33
	4,61 %	13,21 %	-8,60 %	9,09 %	-4,48 %
GRÜNE	49	57	-8	54	-5
	6,11 %	7,04 %	-0,93 %	7,01 %	-0,90 %
UWG Oberberg	11	6	+5	0	+11
	1,37 %	0,74 %	+0,63 %	0,00 %	+1,37 %
DIE LINKE	41	54	-13	0	+41
	5,11 %	6,67 %	-1,56 %	0,00 %	+5,11 %
PRO NRW	22	19	+3	0	+22
	2,74 %	2,35 %	+0,39 %	0,00 %	+2,74 %
AfD	40	0	+40	0	+40

	4,99 %	0,00 %	+4,99 %	0,00 %	+4,99 %
PIRATEN	12	0	+12	0	+12
	1,50 %	0,00 %	+1,50 %	0,00 %	+1,50 %
FWO/DU	2	0	+2	0	+2
	0,25 %	0,00 %	+0,25 %	0,00 %	+0,25 %
Sonstige	0	7	-7	27	-27
	0,00 %	0,86 %	-0,86 %	3,51 %	-3,51 %

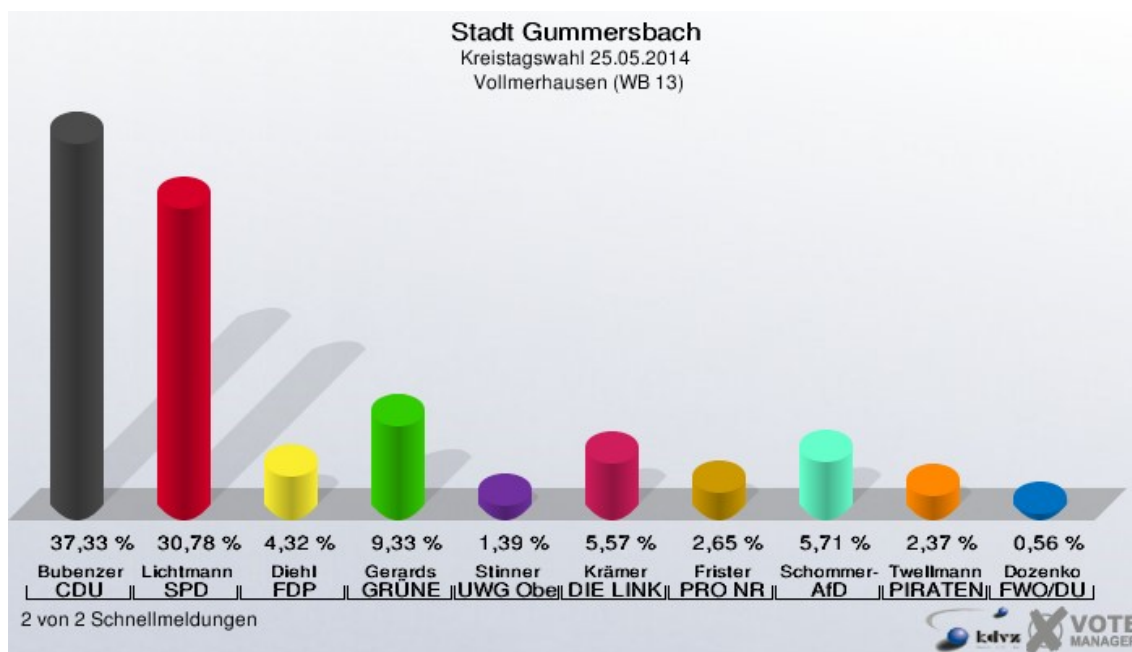
Kreistagswahl 30.08.2009: Sonstige = ödp, FWO

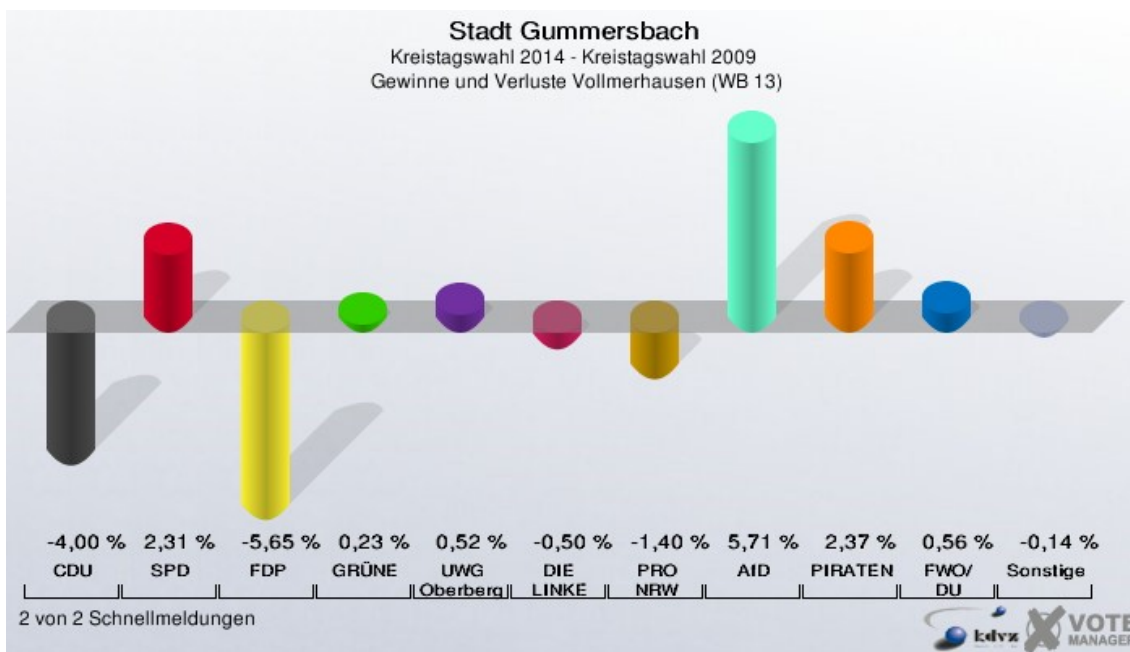
Kreistagswahl 26.09.2004: Sonstige = UWG, FWO



Vollmerhausen (WB 13)

	Anzahl	Prozent
Wahlberechtigte	1.698	
Wähler/innen	729	42,93 %
ungültige Stimmen	11	1,51 %
gültige Stimmen	718	98,49 %
Bubenzer, CDU	268	37,33 %
Lichtmann, SPD	221	30,78 %
Diehl, FDP	31	4,32 %
Gerards, GRÜNE	67	9,33 %
Stinner, UWG Oberberg	10	1,39 %
Krämer, DIE LINKE	40	5,57 %
Frister, PRO NRW	19	2,65 %
Schommer-Hagedorn, AfD	41	5,71 %
Twellmann, PIRATEN	17	2,37 %
Dozenko, FWO/DU	4	0,56 %





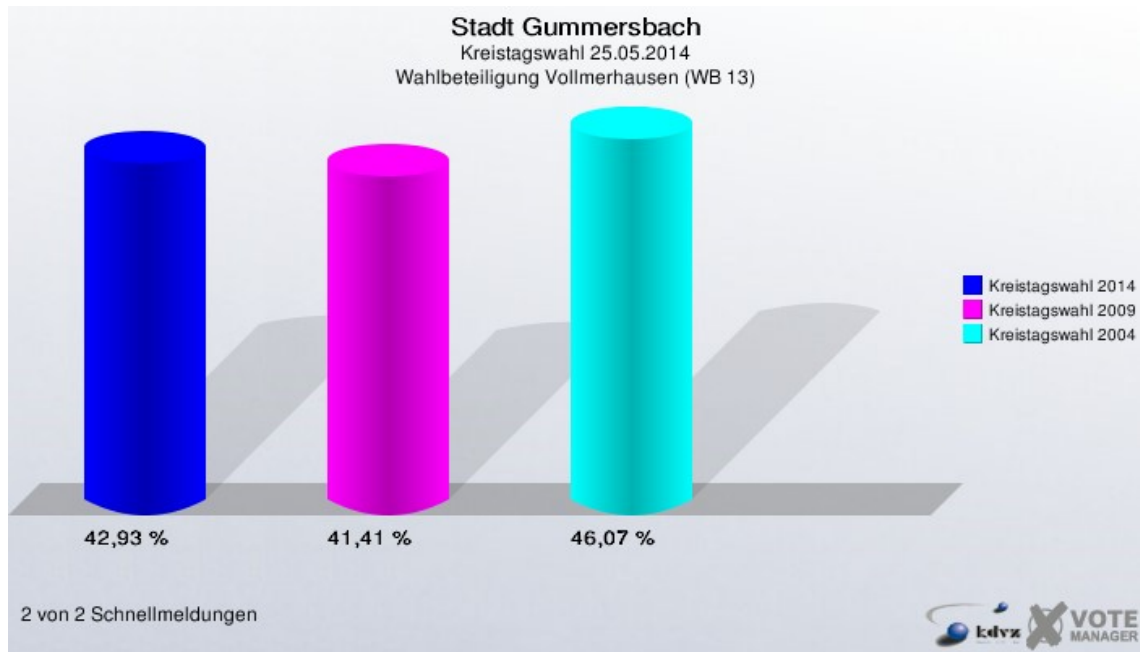
Stadt Gummersbach
 Kreistagswahl 25.05.2014
 Gewinne und Verluste Vollmerhausen (WB 13)

	Kreistagswahl 25.05.2014	Kreistagswahl 30.08.2009		Kreistagswahl 26.09.2004	
		Ergebnis	Gewinne und Verlu- ste	Ergebnis	Gewinne und Verlu- ste
Wahlberechtigte	1.698	1.693	+5	1.654	+44
Wähler	729	701	+28	762	-33
	42,93 %	41,41 %	+1,53 %	46,07 %	-3,14 %
gültige Stimmen	718	692	+26	741	-23
	98,49 %	98,72 %	-0,23 %	97,24 %	+1,25 %
CDU	268	286	-18	317	-49
	37,33 %	41,33 %	-4,00 %	42,78 %	-5,45 %
SPD	221	197	+24	248	-27
	30,78 %	28,47 %	+2,31 %	33,47 %	-2,69 %
FDP	31	69	-38	64	-33
	4,32 %	9,97 %	-5,65 %	8,64 %	-4,32 %
GRÜNE	67	63	+4	79	-12
	9,33 %	9,10 %	+0,23 %	10,66 %	-1,33 %
UWG Oberberg	10	6	+4	0	+10
	1,39 %	0,87 %	+0,52 %	0,00 %	+1,39 %
DIE LINKE	40	42	-2	0	+40
	5,57 %	6,07 %	-0,50 %	0,00 %	+5,57 %
PRO NRW	19	28	-9	0	+19
	2,65 %	4,05 %	-1,40 %	0,00 %	+2,65 %
AfD	41	0	+41	0	+41

	5,71 %	0,00 %	+5,71 %	0,00 %	+5,71 %
PIRATEN	17	0	+17	0	+17
	2,37 %	0,00 %	+2,37 %	0,00 %	+2,37 %
FWO/DU	4	0	+4	0	+4
	0,56 %	0,00 %	+0,56 %	0,00 %	+0,56 %
Sonstige	0	1	-1	33	-33
	0,00 %	0,14 %	-0,14 %	4,45 %	-4,45 %

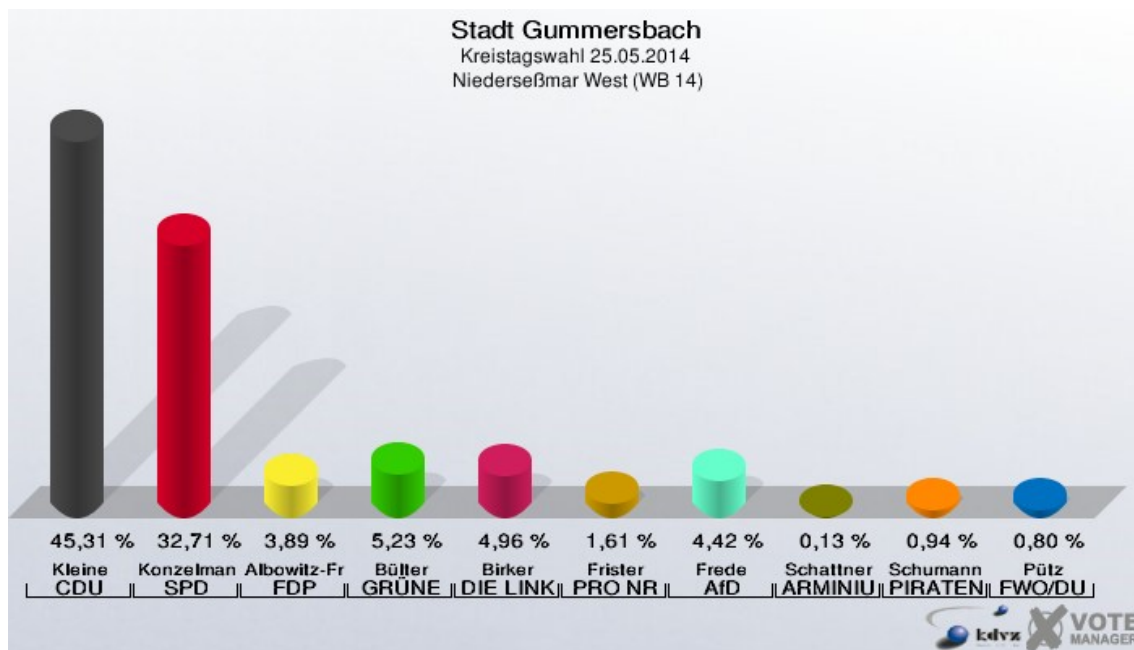
Kreistagswahl 30.08.2009: Sonstige = ödp, FWO

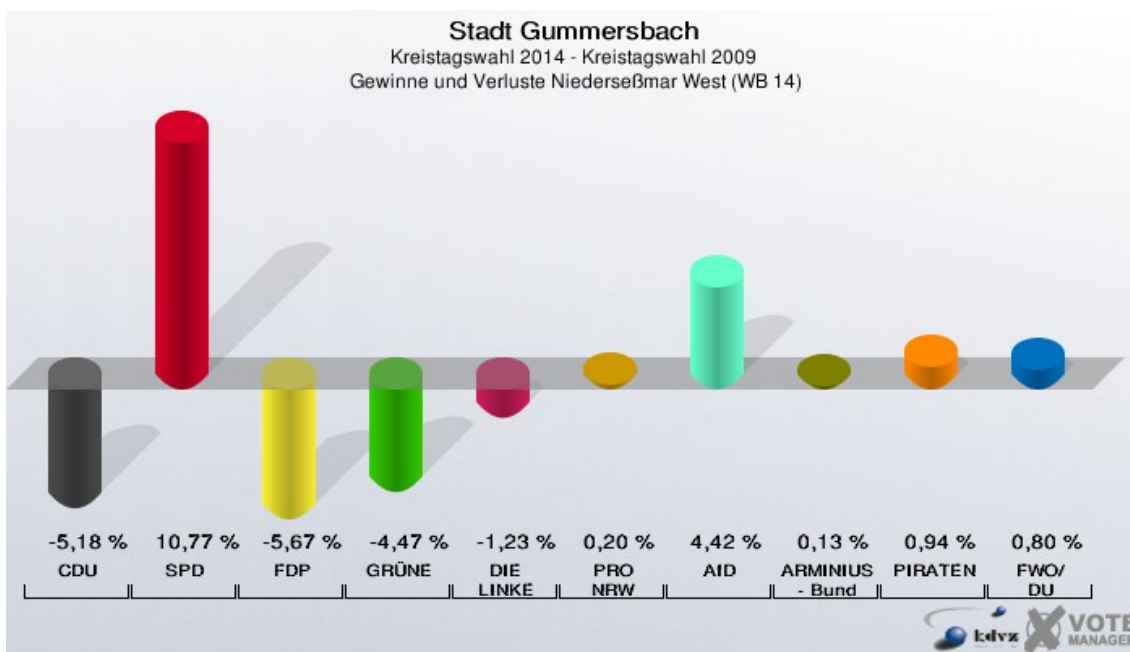
Kreistagswahl 26.09.2004: Sonstige = UWG, FWO



Niederseßmar West (WB 14)

	Anzahl	Prozent
Wahlberechtigte	1.678	
Wähler/innen	755	44,99 %
ungültige Stimmen	9	1,19 %
gültige Stimmen	746	98,81 %
Kleine, CDU	338	45,31 %
Konzelmann, SPD	244	32,71 %
Albowitz-Freytag, FDP	29	3,89 %
Bülter, GRÜNE	39	5,23 %
Birker, DIE LINKE	37	4,96 %
Frister, PRO NRW	12	1,61 %
Frede, AfD	33	4,42 %
Schattner, ARMINIUS - Bund	1	0,13 %
Schumann, PIRATEN	7	0,94 %
Pütz, FWO/DU	6	0,80 %





Stadt Gummersbach
 Kreistagswahl 25.05.2014
 Gewinne und Verluste Niederseßmar West (WB 14)

	Kreistagswahl 25.05.2014	Kreistagswahl 30.08.2009		Kreistagswahl 26.09.2004	
		Ergebnis	Gewinne und Verlu- ste	Ergebnis	Gewinne und Verlu- ste
Wahlberechtigte	1.678	1.653	+25	1.578	+100
Wähler	755	723	+32	704	+51
	44,99 %	43,74 %	+1,26 %	44,61 %	+0,38 %
gültige Stimmen	746	711	+35	668	+78
	98,81 %	98,34 %	+0,47 %	94,89 %	+3,92 %
CDU	338	359	-21	322	+16
	45,31 %	50,49 %	-5,18 %	48,20 %	-2,89 %
SPD	244	156	+88	207	+37
	32,71 %	21,94 %	+10,77 %	30,99 %	+1,72 %
FDP	29	68	-39	56	-27
	3,89 %	9,56 %	-5,67 %	8,38 %	-4,49 %
GRÜNE	39	69	-30	65	-26
	5,23 %	9,70 %	-4,47 %	9,73 %	-4,50 %
DIE LINKE	37	44	-7	0	+37
	4,96 %	6,19 %	-1,23 %	0,00 %	+4,96 %
PRO NRW	12	10	+2	0	+12
	1,61 %	1,41 %	+0,20 %	0,00 %	+1,61 %
AfD	33	0	+33	0	+33
	4,42 %	0,00 %	+4,42 %	0,00 %	+4,42 %
ARMINIUS - Bund	1	0	+1	0	+1

	0,13 %	0,00 %	+0,13 %	0,00 %	+0,13 %
PIRATEN	7	0	+7	0	+7
	0,94 %	0,00 %	+0,94 %	0,00 %	+0,94 %
FWO/DU	6	0	+6	0	+6
	0,80 %	0,00 %	+0,80 %	0,00 %	+0,80 %
Sonstige	0	0	+0	18	-18
	0,00 %	0,00 %	+0,00 %	2,69 %	-2,69 %

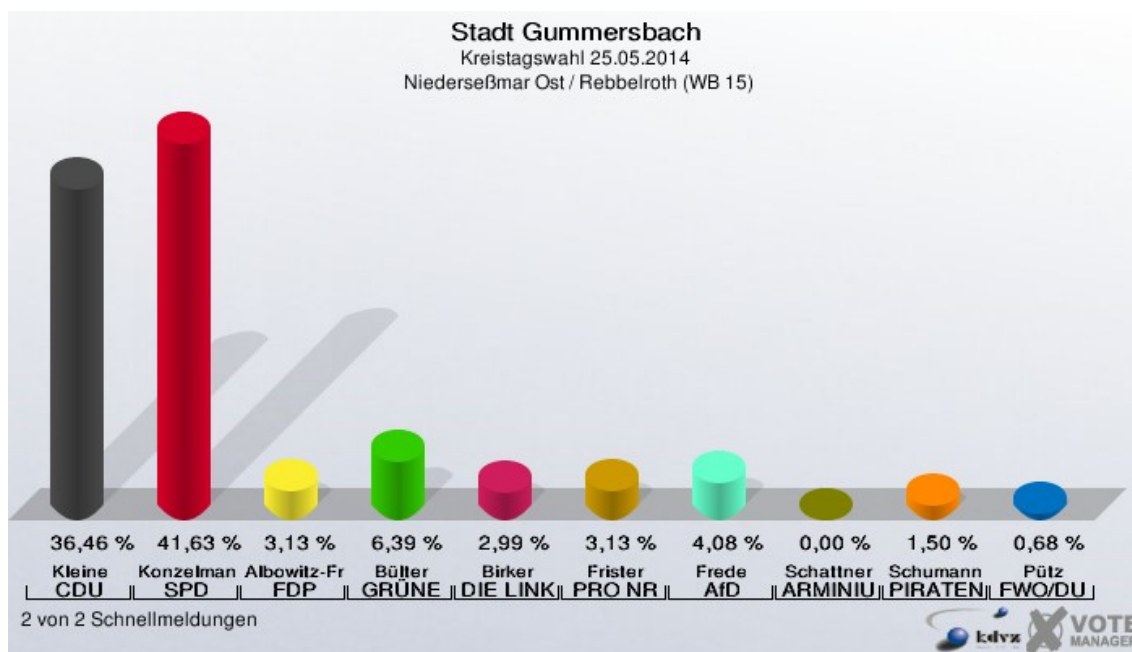
Kreistagswahl 30.08.2009: Sonstige = ödp, FWO

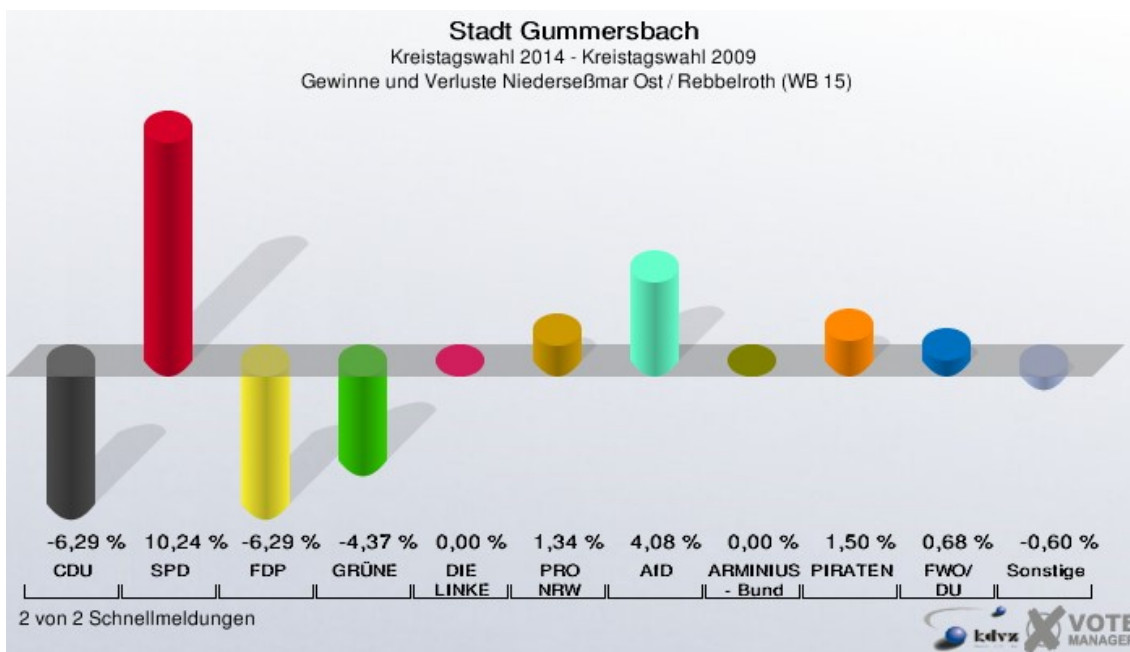
Kreistagswahl 26.09.2004: Sonstige = UWG, FWO



Niederseßmar Ost / Rebbelroth (WB 15)

	Anzahl	Prozent
Wahlberechtigte	1.630	
Wähler/innen	747	45,83 %
ungültige Stimmen	12	1,61 %
gültige Stimmen	735	98,39 %
Kleine, CDU	268	36,46 %
Konzelmann, SPD	306	41,63 %
Albowitz-Freytag, FDP	23	3,13 %
Bülter, GRÜNE	47	6,39 %
Birker, DIE LINKE	22	2,99 %
Frister, PRO NRW	23	3,13 %
Frede, AfD	30	4,08 %
Schattner, ARMINIUS - Bund	0	0,00 %
Schumann, PIRATEN	11	1,50 %
Pütz, FWO/DU	5	0,68 %





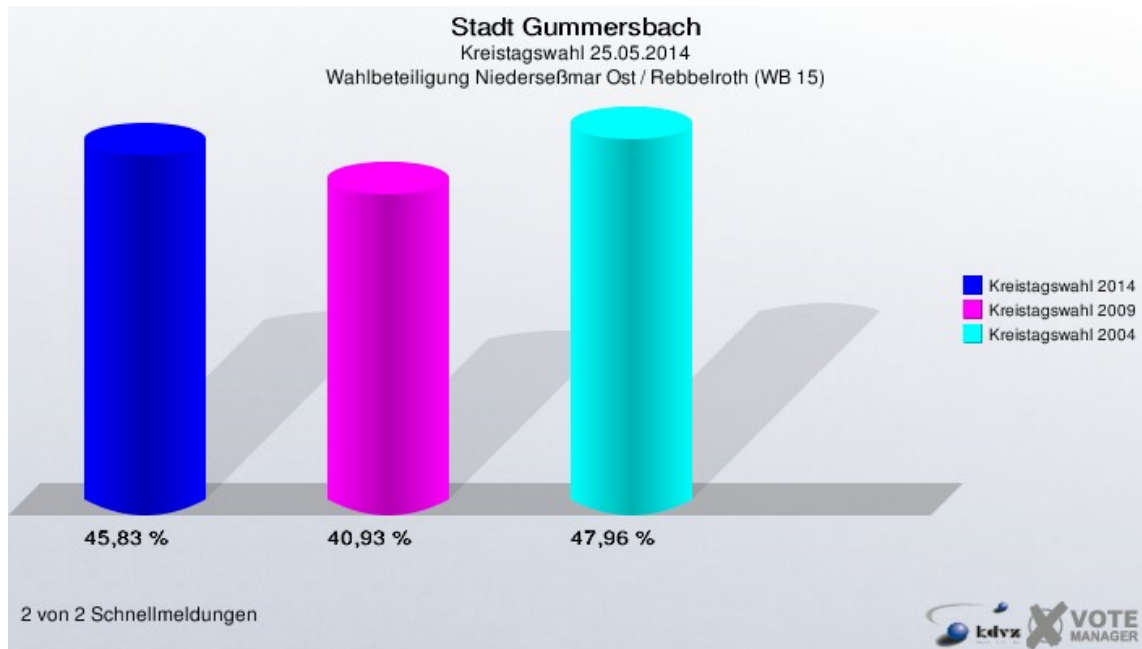
Stadt Gummersbach
 Kreistagswahl 25.05.2014
 Gewinne und Verluste Niederseßmar Ost / Rebbelroth (WB 15)

	Kreistagswahl 25.05.2014	Kreistagswahl 30.08.2009		Kreistagswahl 26.09.2004	
		Ergebnis	Gewinne und Verlu- ste	Ergebnis	Gewinne und Verlu- ste
Wahlberechtigte	1.630	1.664	-34	1.718	-88
Wähler	747	681	+66	824	-77
	45,83 %	40,93 %	+4,90 %	47,96 %	-2,13 %
gültige Stimmen	735	669	+66	792	-57
	98,39 %	98,24 %	+0,16 %	96,12 %	+2,28 %
CDU	268	286	-18	348	-80
	36,46 %	42,75 %	-6,29 %	43,94 %	-7,48 %
SPD	306	210	+96	317	-11
	41,63 %	31,39 %	+10,24 %	40,03 %	+1,60 %
FDP	23	63	-40	43	-20
	3,13 %	9,42 %	-6,29 %	5,43 %	-2,30 %
GRÜNE	47	72	-25	56	-9
	6,39 %	10,76 %	-4,37 %	7,07 %	-0,68 %
DIE LINKE	22	20	+2	0	+22
	2,99 %	2,99 %	+0,00 %	0,00 %	+2,99 %
PRO NRW	23	12	+11	0	+23
	3,13 %	1,79 %	+1,34 %	0,00 %	+3,13 %
AfD	30	0	+30	0	+30
	4,08 %	0,00 %	+4,08 %	0,00 %	+4,08 %
ARMINIUS - Bund	0	0	+0	0	+0

	0,00 %	0,00 %	+0,00 %	0,00 %	+0,00 %
PIRATEN	11	0	+11	0	+11
	1,50 %	0,00 %	+1,50 %	0,00 %	+1,50 %
FWO/DU	5	0	+5	0	+5
	0,68 %	0,00 %	+0,68 %	0,00 %	+0,68 %
Sonstige	0	4	-4	28	-28
	0,00 %	0,60 %	-0,60 %	3,54 %	-3,54 %

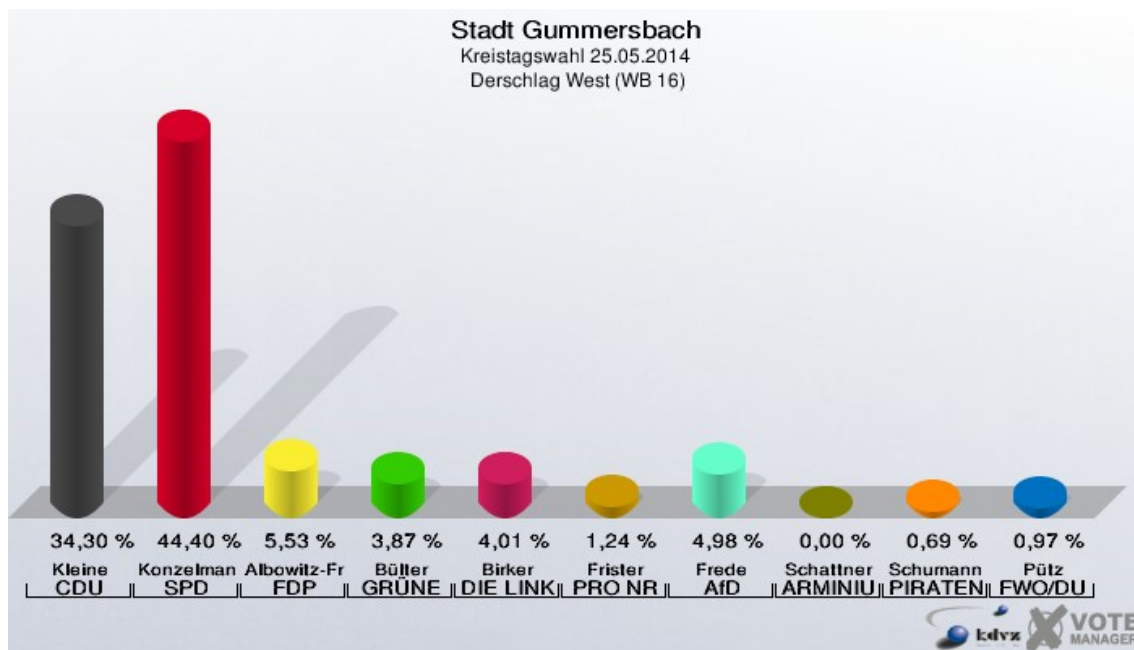
Kreistagswahl 30.08.2009: Sonstige = ödp, FWO

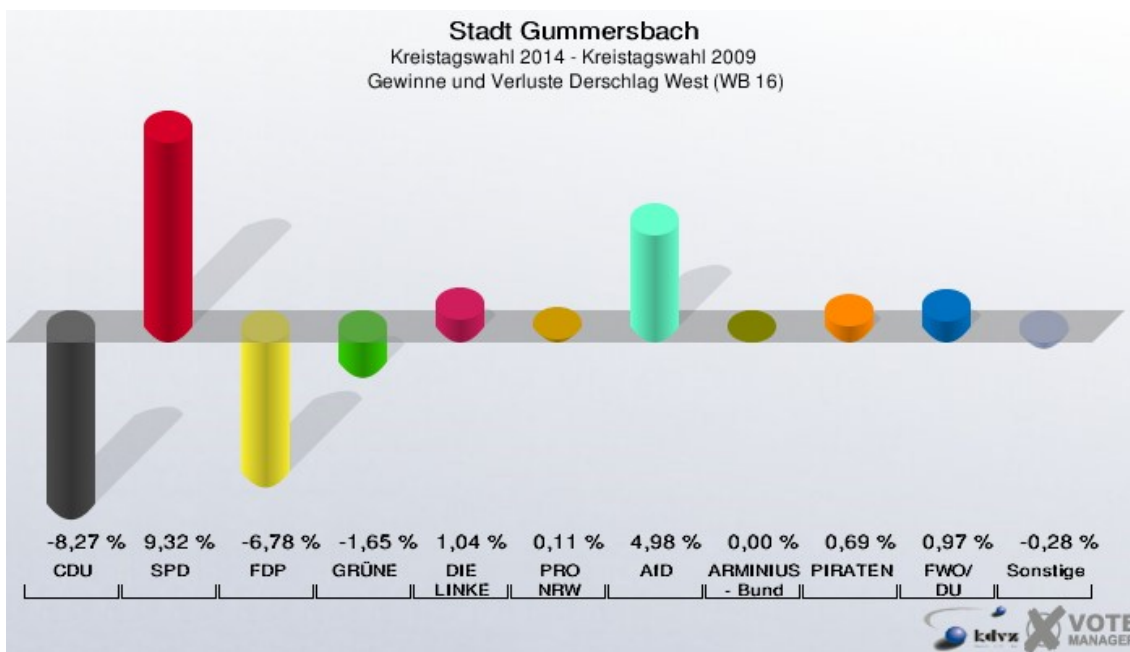
Kreistagswahl 26.09.2004: Sonstige = UWG, FWO



Derschlag West (WB 16)

	Anzahl	Prozent
Wahlberechtigte	1.530	
Wähler/innen	737	48,17 %
ungültige Stimmen	14	1,90 %
gültige Stimmen	723	98,10 %
Kleine, CDU	248	34,30 %
Konzelmann, SPD	321	44,40 %
Albowitz-Freytag, FDP	40	5,53 %
Bülter, GRÜNE	28	3,87 %
Birker, DIE LINKE	29	4,01 %
Frister, PRO NRW	9	1,24 %
Frede, AfD	36	4,98 %
Schattner, ARMINIUS - Bund	0	0,00 %
Schumann, PIRATEN	5	0,69 %
Pütz, FWO/DU	7	0,97 %





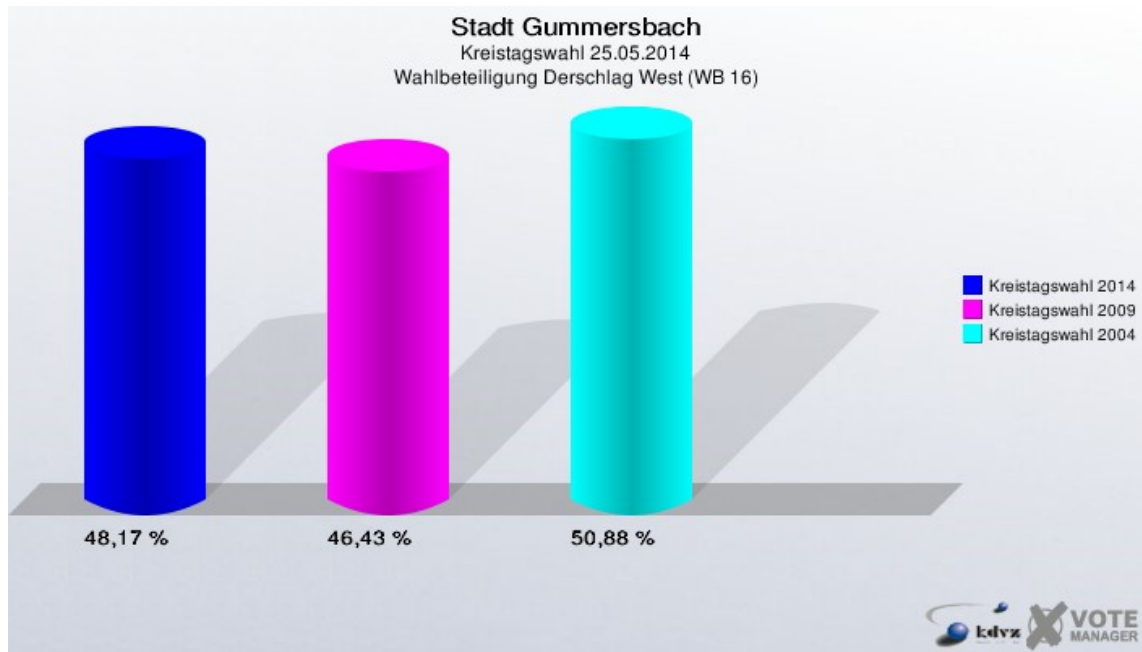
Stadt Gummersbach
 Kreistagswahl 25.05.2014
 Gewinne und Verluste Derschlag West (WB 16)

	Kreistagswahl 25.05.2014	Kreistagswahl 30.08.2009		Kreistagswahl 26.09.2004	
		Ergebnis	Gewinne und Verlu- ste	Ergebnis	Gewinne und Verlu- ste
Wahlberechtigte	1.530	1.542	-12	1.641	-111
Wähler	737	716	+21	835	-98
	48,17 %	46,43 %	+1,74 %	50,88 %	-2,71 %
gültige Stimmen	723	707	+16	811	-88
	98,10 %	98,74 %	-0,64 %	97,13 %	+0,97 %
CDU	248	301	-53	418	-170
	34,30 %	42,57 %	-8,27 %	51,54 %	-17,24 %
SPD	321	248	+73	253	+68
	44,40 %	35,08 %	+9,32 %	31,20 %	+13,20 %
FDP	40	87	-47	63	-23
	5,53 %	12,31 %	-6,78 %	7,77 %	-2,24 %
GRÜNE	28	39	-11	53	-25
	3,87 %	5,52 %	-1,65 %	6,54 %	-2,67 %
DIE LINKE	29	21	+8	0	+29
	4,01 %	2,97 %	+1,04 %	0,00 %	+4,01 %
PRO NRW	9	8	+1	0	+9
	1,24 %	1,13 %	+0,11 %	0,00 %	+1,24 %
AfD	36	0	+36	0	+36
	4,98 %	0,00 %	+4,98 %	0,00 %	+4,98 %
ARMINIUS - Bund	0	0	+0	0	+0

	0,00 %	0,00 %	+0,00 %	0,00 %	+0,00 %
PIRATEN	5	0	+5	0	+5
	0,69 %	0,00 %	+0,69 %	0,00 %	+0,69 %
FWO/DU	7	0	+7	0	+7
	0,97 %	0,00 %	+0,97 %	0,00 %	+0,97 %
Sonstige	0	2	-2	24	-24
	0,00 %	0,28 %	-0,28 %	2,96 %	-2,96 %

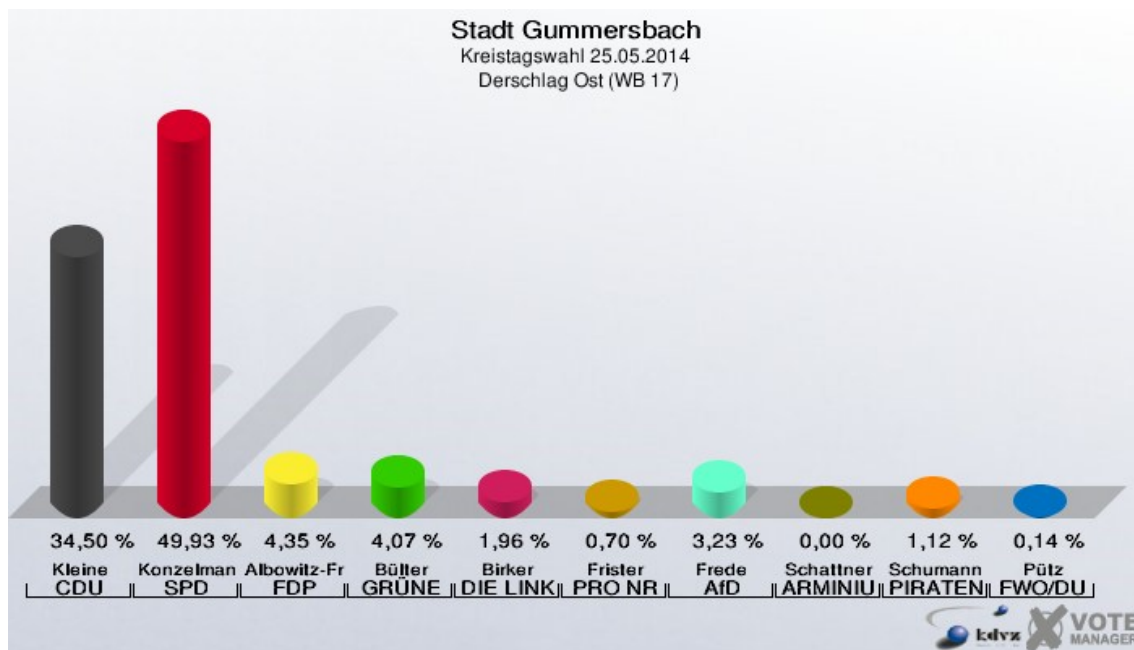
Kreistagswahl 30.08.2009: Sonstige = ödp, FWO

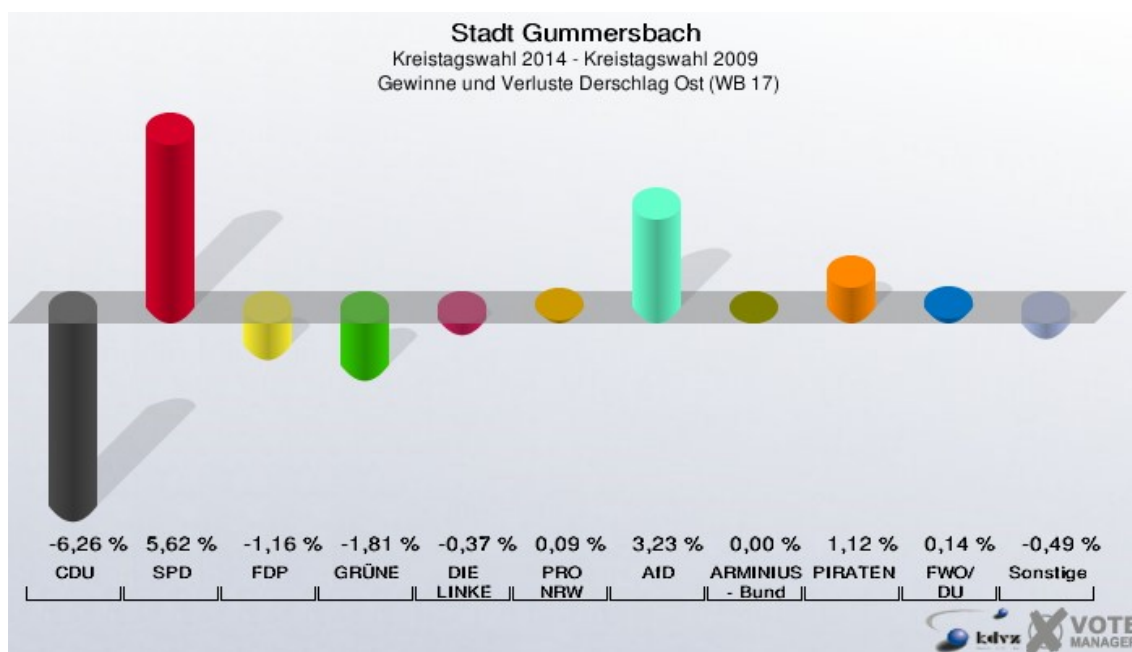
Kreistagswahl 26.09.2004: Sonstige = UWG, FWO



Derschlag Ost (WB 17)

	Anzahl	Prozent
Wahlberechtigte	1.566	
Wähler/innen	722	46,10 %
ungültige Stimmen	9	1,25 %
gültige Stimmen	713	98,75 %
Kleine, CDU	246	34,50 %
Konzelmann, SPD	356	49,93 %
Albowitz-Freytag, FDP	31	4,35 %
Bülter, GRÜNE	29	4,07 %
Birker, DIE LINKE	14	1,96 %
Frister, PRO NRW	5	0,70 %
Frede, AfD	23	3,23 %
Schattner, ARMINIUS - Bund	0	0,00 %
Schumann, PIRATEN	8	1,12 %
Pütz, FWO/DU	1	0,14 %





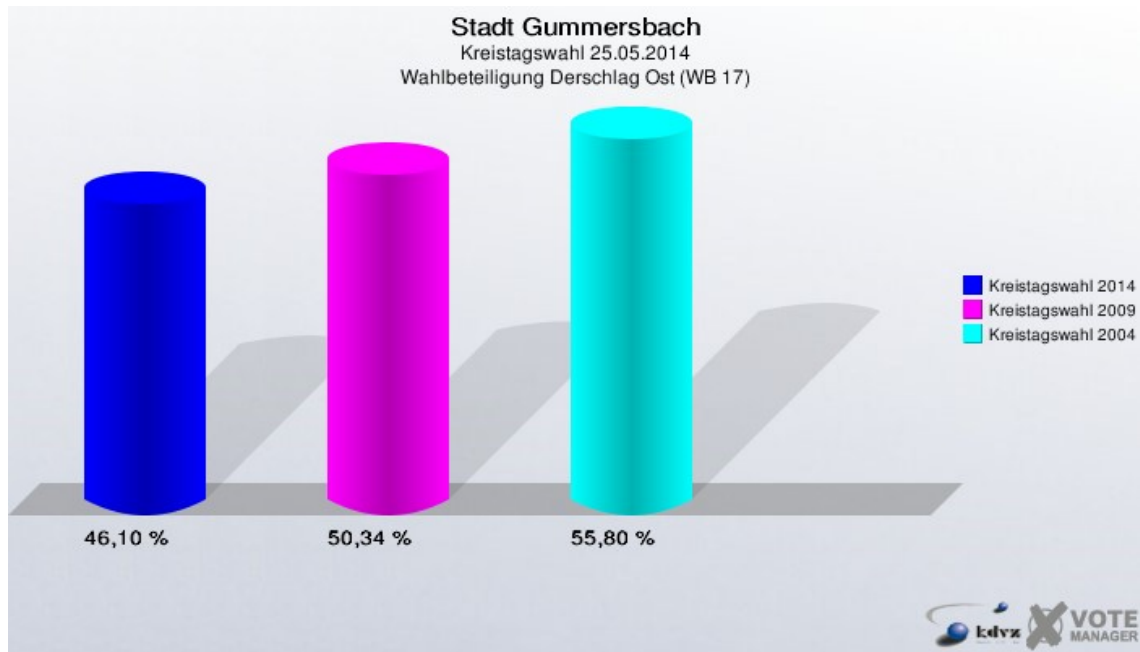
Stadt Gummersbach
 Kreistagswahl 25.05.2014
 Gewinne und Verluste Derschlag Ost (WB 17)

	Kreistagswahl 25.05.2014	Kreistagswahl 30.08.2009		Kreistagswahl 26.09.2004	
		Ergebnis	Gewinne und Verlu- ste	Ergebnis	Gewinne und Verlu- ste
Wahlberechtigte	1.566	1.635	-69	1.568	-2
Wähler	722	823	-101	875	-153
	46,10 %	50,34 %	-4,23 %	55,80 %	-9,70 %
gültige Stimmen	713	817	-104	865	-152
	98,75 %	99,27 %	-0,52 %	98,86 %	-0,10 %
CDU	246	333	-87	422	-176
	34,50 %	40,76 %	-6,26 %	48,79 %	-14,29 %
SPD	356	362	-6	347	+9
	49,93 %	44,31 %	+5,62 %	40,12 %	+9,81 %
FDP	31	45	-14	41	-10
	4,35 %	5,51 %	-1,16 %	4,74 %	-0,39 %
GRÜNE	29	48	-19	39	-10
	4,07 %	5,88 %	-1,81 %	4,51 %	-0,44 %
DIE LINKE	14	19	-5	0	+14
	1,96 %	2,33 %	-0,37 %	0,00 %	+1,96 %
PRO NRW	5	5	+0	0	+5
	0,70 %	0,61 %	+0,09 %	0,00 %	+0,70 %
AfD	23	0	+23	0	+23
	3,23 %	0,00 %	+3,23 %	0,00 %	+3,23 %
ARMINIUS - Bund	0	0	+0	0	+0

	0,00 %	0,00 %	+0,00 %	0,00 %	+0,00 %
PIRATEN	8	0	+8	0	+8
	1,12 %	0,00 %	+1,12 %	0,00 %	+1,12 %
FWO/DU	1	0	+1	0	+1
	0,14 %	0,00 %	+0,14 %	0,00 %	+0,14 %
Sonstige	0	4	-4	16	-16
	0,00 %	0,49 %	-0,49 %	1,85 %	-1,85 %

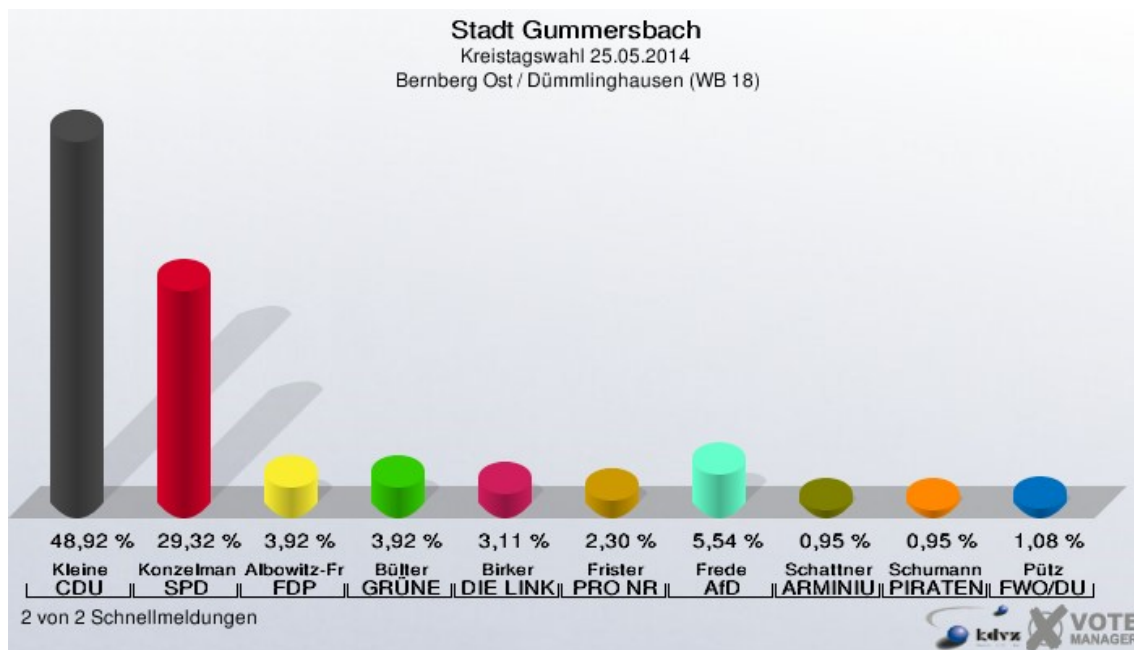
Kreistagswahl 30.08.2009: Sonstige = ödp, FWO

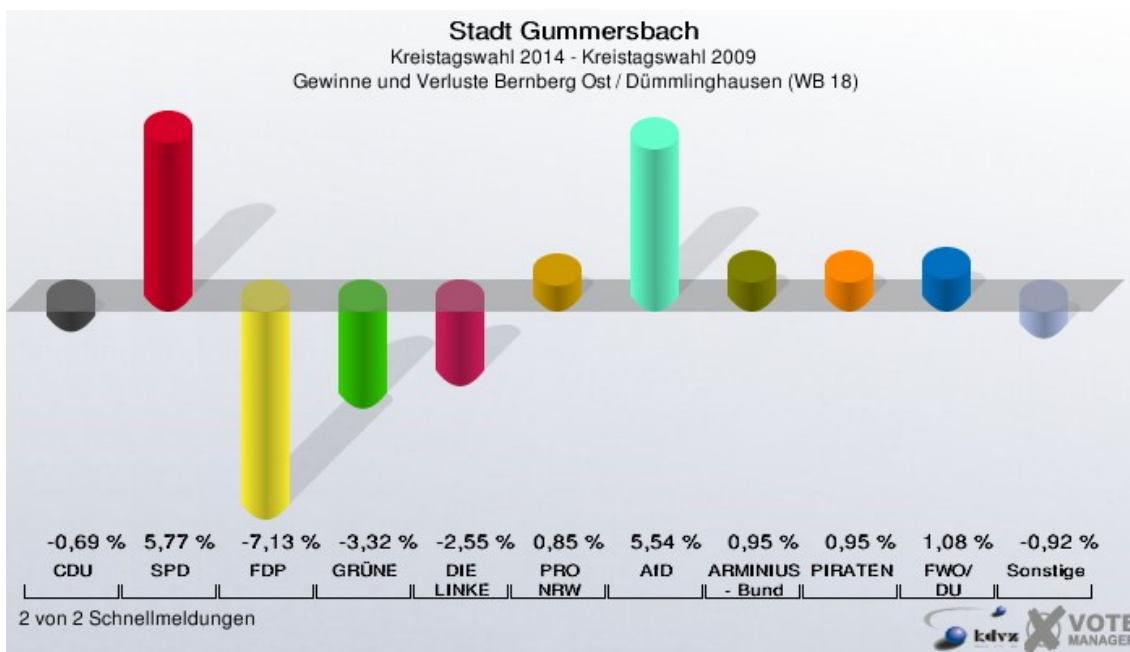
Kreistagswahl 26.09.2004: Sonstige = UWG, FWO



Bernberg Ost / Dümmlinghausen (WB 18)

	Anzahl	Prozent
Wahlberechtigte	1.650	
Wähler/innen	753	45,64 %
ungültige Stimmen	13	1,73 %
gültige Stimmen	740	98,27 %
Kleine, CDU	362	48,92 %
Konzelmann, SPD	217	29,32 %
Albowitz-Freytag, FDP	29	3,92 %
Bülter, GRÜNE	29	3,92 %
Birker, DIE LINKE	23	3,11 %
Frister, PRO NRW	17	2,30 %
Frede, AfD	41	5,54 %
Schattner, ARMINIUS - Bund	7	0,95 %
Schumann, PIRATEN	7	0,95 %
Pütz, FWO/DU	8	1,08 %





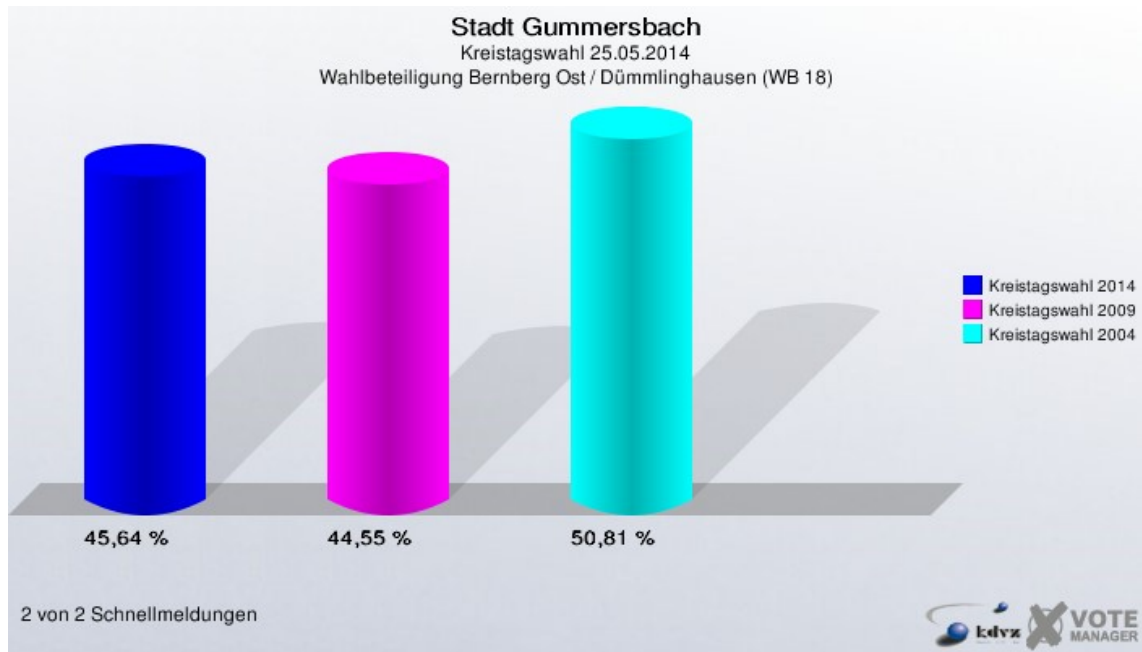
Stadt Gummersbach
 Kreistagswahl 25.05.2014
 Gewinne und Verluste Bernberg Ost / Dümmlinghausen (WB 18)

	Kreistagswahl 25.05.2014	Kreistagswahl 30.08.2009		Kreistagswahl 26.09.2004	
		Ergebnis	Gewinne und Verlu- ste	Ergebnis	Gewinne und Verlu- ste
Wahlberechtigte	1.650	1.735	-85	1.736	-86
Wähler	753	773	-20	882	-129
	45,64 %	44,55 %	+1,08 %	50,81 %	-5,17 %
gültige Stimmen	740	760	-20	851	-111
	98,27 %	98,32 %	-0,04 %	96,49 %	+1,79 %
CDU	362	377	-15	442	-80
	48,92 %	49,61 %	-0,69 %	51,94 %	-3,02 %
SPD	217	179	+38	202	+15
	29,32 %	23,55 %	+5,77 %	23,74 %	+5,58 %
FDP	29	84	-55	118	-89
	3,92 %	11,05 %	-7,13 %	13,87 %	-9,95 %
GRÜNE	29	55	-26	53	-24
	3,92 %	7,24 %	-3,32 %	6,23 %	-2,31 %
DIE LINKE	23	43	-20	0	+23
	3,11 %	5,66 %	-2,55 %	0,00 %	+3,11 %
PRO NRW	17	11	+6	0	+17
	2,30 %	1,45 %	+0,85 %	0,00 %	+2,30 %
AfD	41	0	+41	0	+41
	5,54 %	0,00 %	+5,54 %	0,00 %	+5,54 %
ARMINIUS - Bund	7	0	+7	0	+7

	0,95 %	0,00 %	+0,95 %	0,00 %	+0,95 %
PIRATEN	7	0	+7	0	+7
	0,95 %	0,00 %	+0,95 %	0,00 %	+0,95 %
FWO/DU	8	0	+8	0	+8
	1,08 %	0,00 %	+1,08 %	0,00 %	+1,08 %
Sonstige	0	7	-7	36	-36
	0,00 %	0,92 %	-0,92 %	4,23 %	-4,23 %

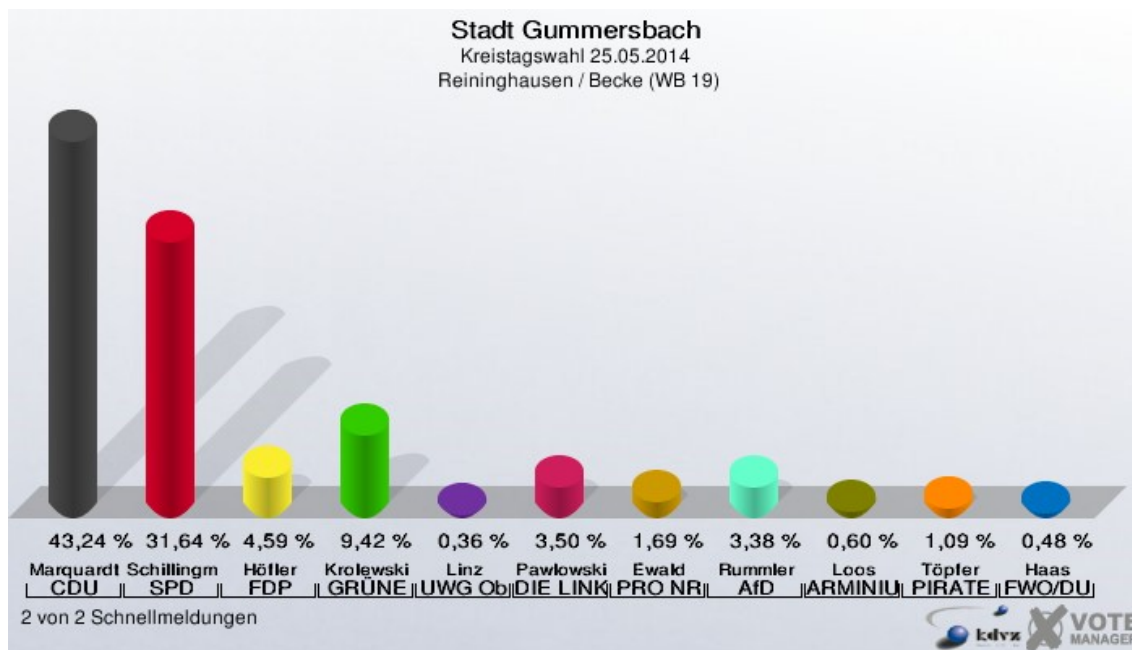
Kreistagswahl 30.08.2009: Sonstige = ödp, FWO

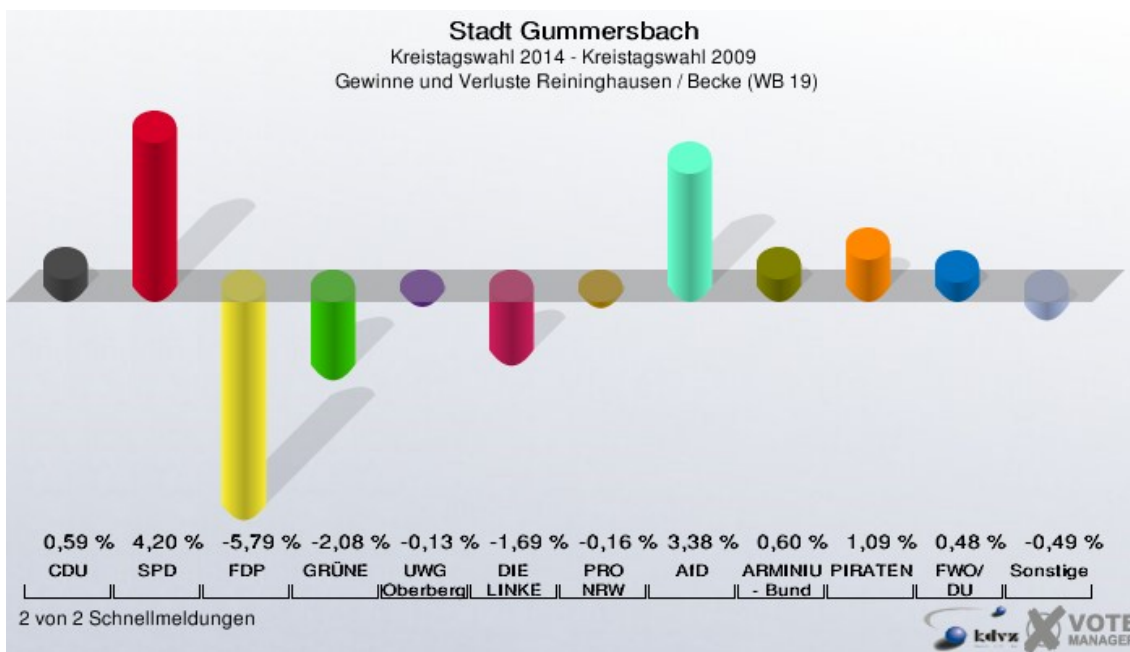
Kreistagswahl 26.09.2004: Sonstige = UWG, FWO



Reininghausen / Becke (WB 19)

	Anzahl	Prozent
Wahlberechtigte	1.714	
Wähler/innen	842	49,12 %
ungültige Stimmen	14	1,66 %
gültige Stimmen	828	98,34 %
Marquardt, CDU	358	43,24 %
Schillingmann, SPD	262	31,64 %
Höfler, FDP	38	4,59 %
Krolewski, GRÜNE	78	9,42 %
Linz, UWG Oberberg	3	0,36 %
Pawlowski, DIE LINKE	29	3,50 %
Ewald, PRO NRW	14	1,69 %
Rummler, AfD	28	3,38 %
Loos, ARMINIUS - Bund	5	0,60 %
Töpfer, PIRATEN	9	1,09 %
Haas, FWO/DU	4	0,48 %



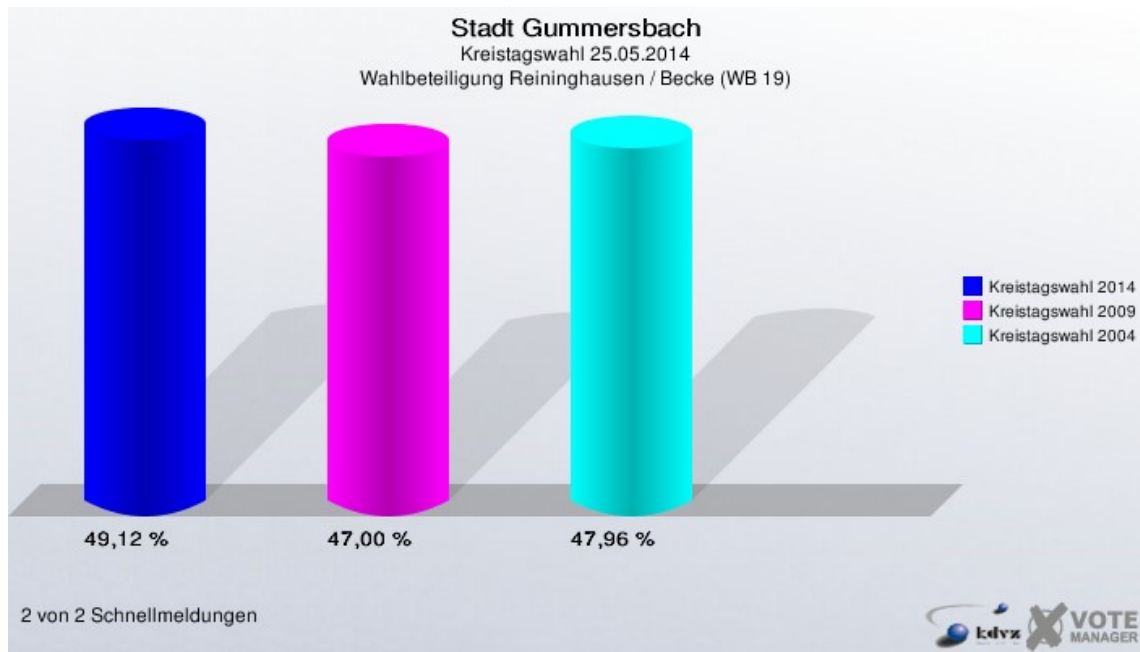


Stadt Gummersbach
 Kreistagswahl 25.05.2014
 Gewinne und Verluste Reininghausen / Becke (WB 19)

	Kreistagswahl 25.05.2014	Kreistagswahl 30.08.2009		Kreistagswahl 26.09.2004	
		Ergebnis	Gewinne und Verlu- ste	Ergebnis	Gewinne und Verlu- ste
Wahlberechtigte	1.714	1.749	-35	1.689	+25
Wähler	842	822	+20	810	+32
	49,12 %	47,00 %	+2,13 %	47,96 %	+1,17 %
gültige Stimmen	828	809	+19	782	+46
	98,34 %	98,42 %	-0,08 %	96,54 %	+1,79 %
CDU	358	345	+13	377	-19
	43,24 %	42,65 %	+0,59 %	48,21 %	-4,97 %
SPD	262	222	+40	241	+21
	31,64 %	27,44 %	+4,20 %	30,82 %	+0,82 %
FDP	38	84	-46	63	-25
	4,59 %	10,38 %	-5,79 %	8,06 %	-3,47 %
GRÜNE	78	93	-15	84	-6
	9,42 %	11,50 %	-2,08 %	10,74 %	-1,32 %
UWG Oberberg	3	4	-1	0	+3
	0,36 %	0,49 %	-0,13 %	0,00 %	+0,36 %
DIE LINKE	29	42	-13	0	+29
	3,50 %	5,19 %	-1,69 %	0,00 %	+3,50 %
PRO NRW	14	15	-1	0	+14
	1,69 %	1,85 %	-0,16 %	0,00 %	+1,69 %
AfD	28	0	+28	0	+28

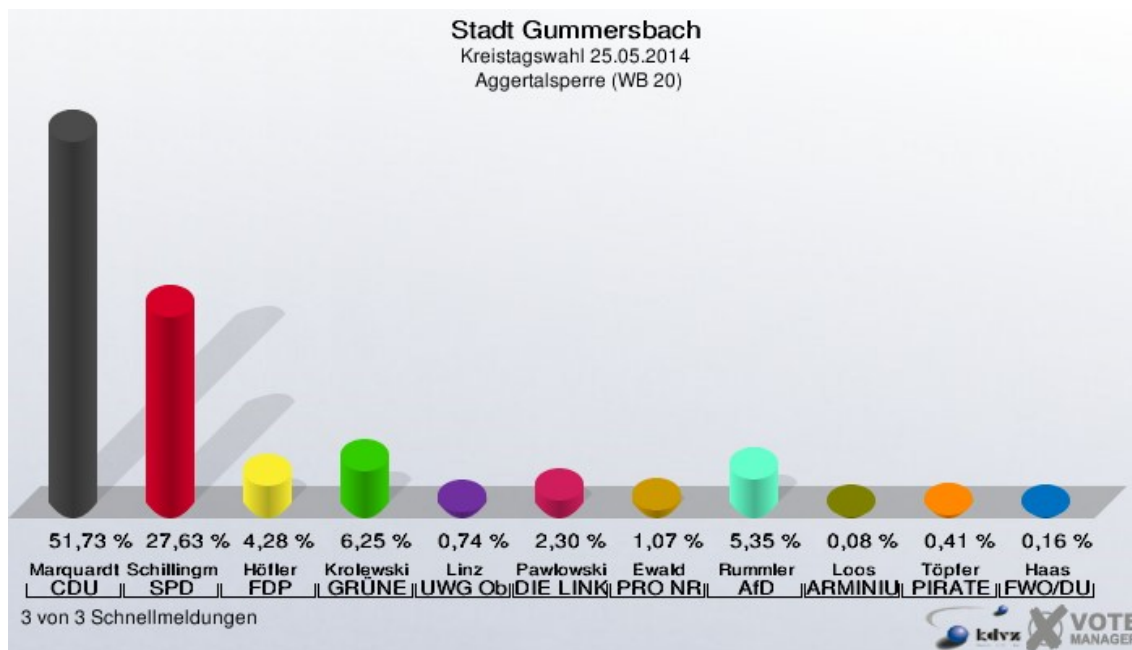
	3,38 %	0,00 %	+3,38 %	0,00 %	+3,38 %
ARMINIUS - Bund	5	0	+5	0	+5
	0,60 %	0,00 %	+0,60 %	0,00 %	+0,60 %
PIRATEN	9	0	+9	0	+9
	1,09 %	0,00 %	+1,09 %	0,00 %	+1,09 %
FWO/DU	4	0	+4	0	+4
	0,48 %	0,00 %	+0,48 %	0,00 %	+0,48 %
Sonstige	0	4	-4	17	-17
	0,00 %	0,49 %	-0,49 %	2,17 %	-2,17 %

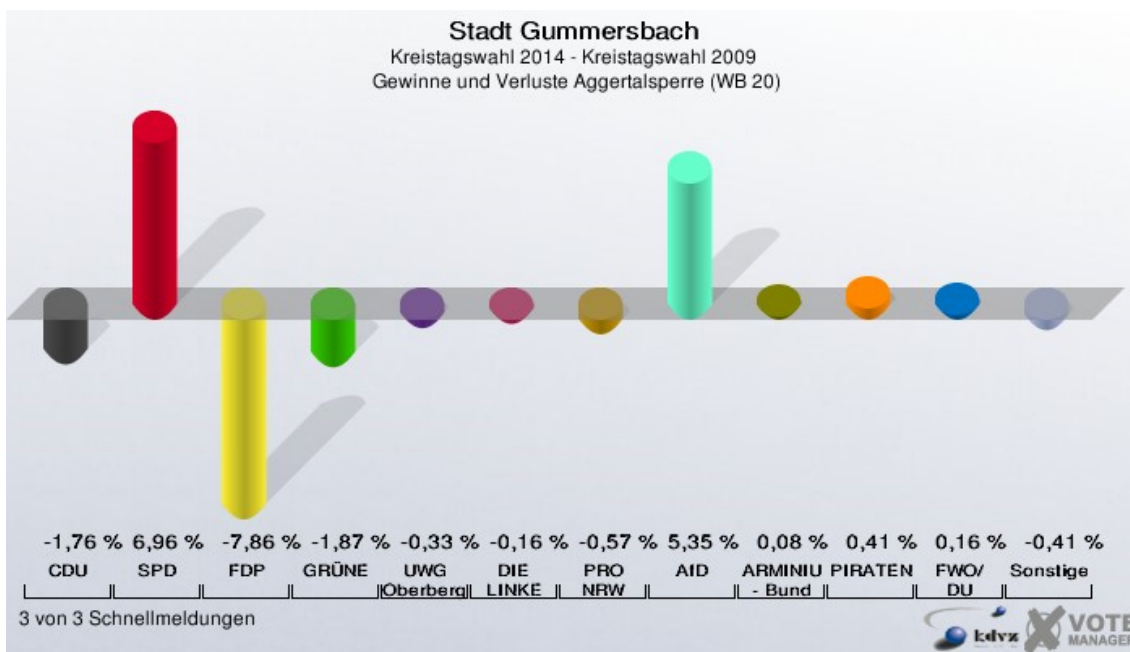
Kreistagswahl 30.08.2009: Sonstige = ödp, FWO
 Kreistagswahl 26.09.2004: Sonstige = UWG, FWO



Aggertalsperre (WB 20)

	Anzahl	Prozent
Wahlberechtigte	2.245	
Wähler/innen	1.231	54,83 %
ungültige Stimmen	15	1,22 %
gültige Stimmen	1.216	98,78 %
Marquardt, CDU	629	51,73 %
Schillingmann, SPD	336	27,63 %
Höfler, FDP	52	4,28 %
Krolewski, GRÜNE	76	6,25 %
Linz, UWG Oberberg	9	0,74 %
Pawlowski, DIE LINKE	28	2,30 %
Ewald, PRO NRW	13	1,07 %
Rummler, AfD	65	5,35 %
Loos, ARMINIUS - Bund	1	0,08 %
Töpfer, PIRATEN	5	0,41 %
Haas, FWO/DU	2	0,16 %



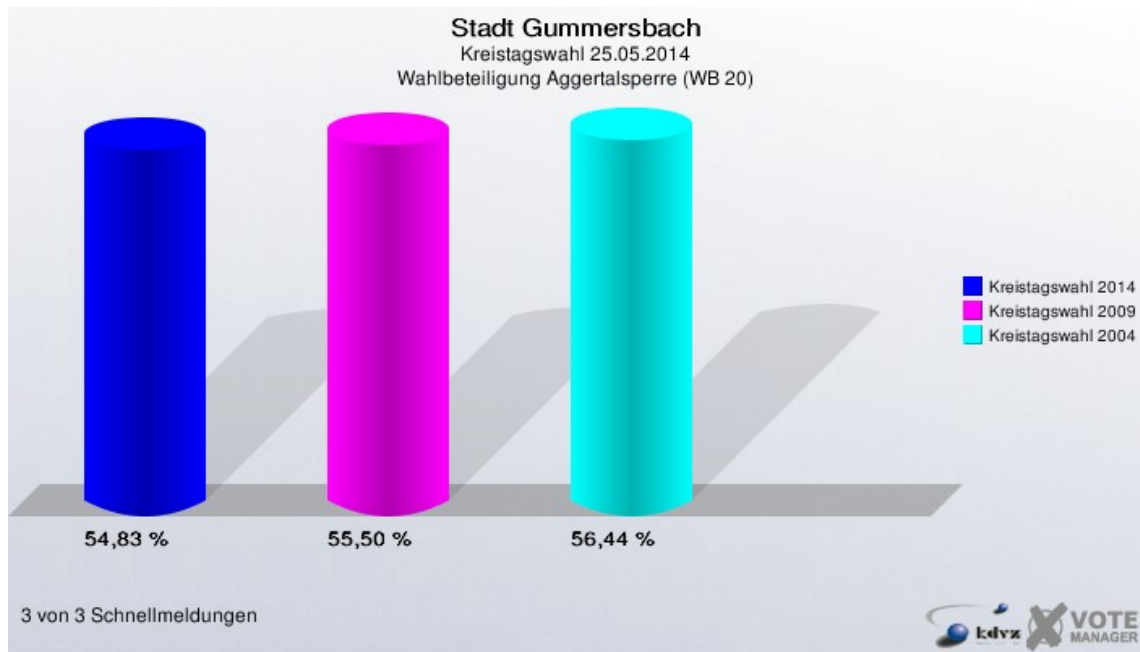


Stadt Gummersbach
 Kreistagswahl 25.05.2014
 Gewinne und Verluste Aggertalsperre (WB 20)

	Kreistagswahl 25.05.2014	Kreistagswahl 30.08.2009		Kreistagswahl 26.09.2004	
		Ergebnis	Gewinne und Verlu- ste	Ergebnis	Gewinne und Verlu- ste
Wahlberechtigte	2.245	2.220	+25	2.204	+41
Wähler	1.231	1.232	-1	1.244	-13
	54,83 %	55,50 %	-0,66 %	56,44 %	-1,61 %
gültige Stimmen	1.216	1.219	-3	1.214	+2
	98,78 %	98,94 %	-0,16 %	97,59 %	+1,19 %
CDU	629	652	-23	643	-14
	51,73 %	53,49 %	-1,76 %	52,97 %	-1,24 %
SPD	336	252	+84	291	+45
	27,63 %	20,67 %	+6,96 %	23,97 %	+3,66 %
FDP	52	148	-96	137	-85
	4,28 %	12,14 %	-7,86 %	11,29 %	-7,01 %
GRÜNE	76	99	-23	107	-31
	6,25 %	8,12 %	-1,87 %	8,81 %	-2,56 %
UWG Oberberg	9	13	-4	0	+9
	0,74 %	1,07 %	-0,33 %	0,00 %	+0,74 %
DIE LINKE	28	30	-2	0	+28
	2,30 %	2,46 %	-0,16 %	0,00 %	+2,30 %
PRO NRW	13	20	-7	0	+13
	1,07 %	1,64 %	-0,57 %	0,00 %	+1,07 %
AfD	65	0	+65	0	+65

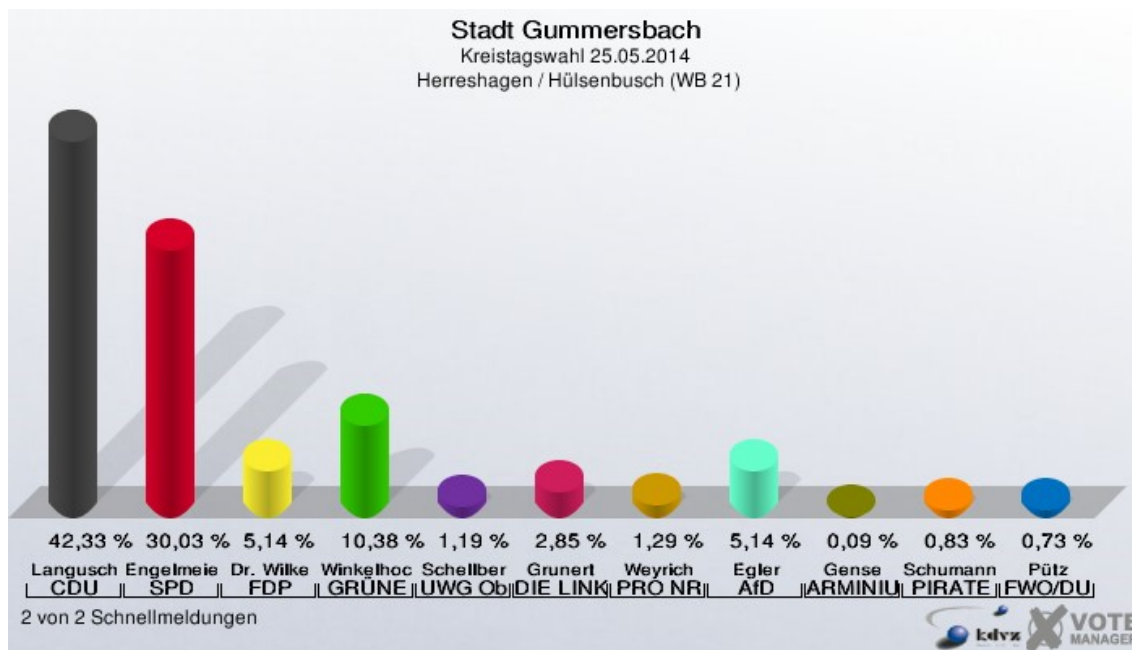
	5,35 %	0,00 %	+5,35 %	0,00 %	+5,35 %
ARMINIUS - Bund	1	0	+1	0	+1
	0,08 %	0,00 %	+0,08 %	0,00 %	+0,08 %
PIRATEN	5	0	+5	0	+5
	0,41 %	0,00 %	+0,41 %	0,00 %	+0,41 %
FWO/DU	2	0	+2	0	+2
	0,16 %	0,00 %	+0,16 %	0,00 %	+0,16 %
Sonstige	0	5	-5	36	-36
	0,00 %	0,41 %	-0,41 %	2,97 %	-2,97 %

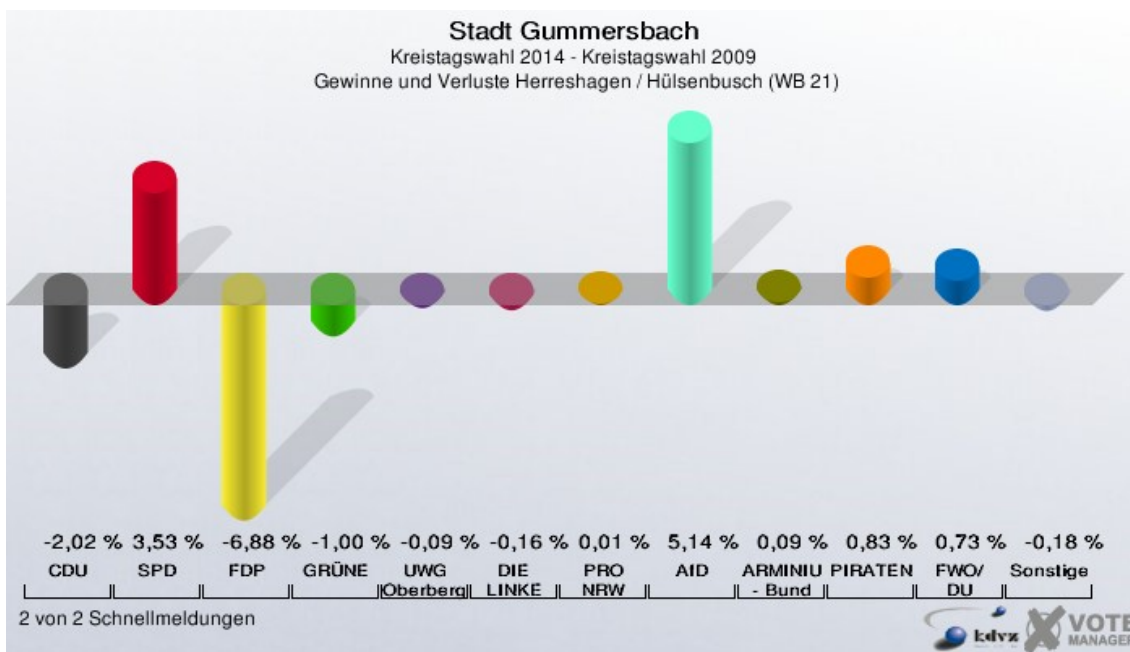
Kreistagswahl 30.08.2009: Sonstige = ödp, FWO
 Kreistagswahl 26.09.2004: Sonstige = UWG, FWO



Herreshagen / Hülsenbusch (WB 21)

	Anzahl	Prozent
Wahlberechtigte	1.782	
Wähler/innen	1.102	61,84 %
ungültige Stimmen	13	1,18 %
gültige Stimmen	1.089	98,82 %
Langusch, CDU	461	42,33 %
Engelmeier-Heite, SPD	327	30,03 %
Dr. Wilke, FDP	56	5,14 %
Winkelhoch, GRÜNE	113	10,38 %
Schellberg, UWG Oberberg	13	1,19 %
Grunert, DIE LINKE	31	2,85 %
Weyrich, PRO NRW	14	1,29 %
Egler, AfD	56	5,14 %
Gense, ARMINIUS - Bund	1	0,09 %
Schumann, PIRATEN	9	0,83 %
Pütz, FWO/DU	8	0,73 %



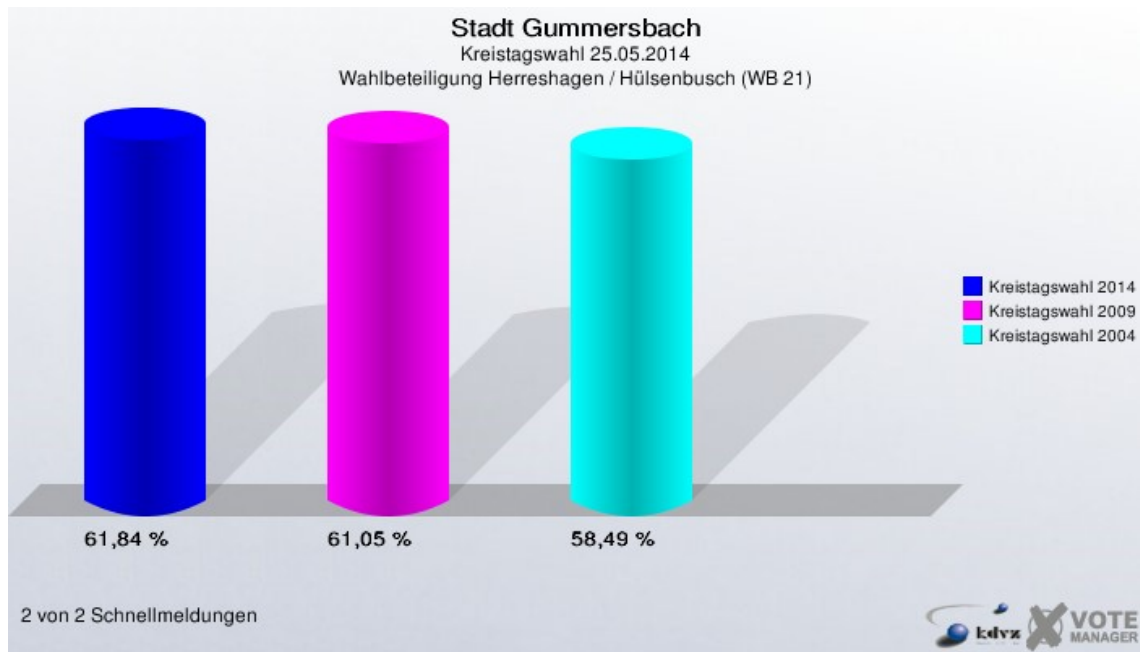


Stadt Gummersbach
 Kreistagswahl 25.05.2014
 Gewinne und Verluste Herreshagen / Hülsenbusch (WB 21)

	Kreistagswahl 25.05.2014	Kreistagswahl 30.08.2009		Kreistagswahl 26.09.2004	
		Ergebnis	Gewinne und Verlu- ste	Ergebnis	Gewinne und Verlu- ste
Wahlberechtigte	1.782	1.823	-41	1.826	-44
Wähler	1.102	1.113	-11	1.068	+34
	61,84 %	61,05 %	+0,79 %	58,49 %	+3,35 %
gültige Stimmen	1.089	1.098	-9	1.029	+60
	98,82 %	98,65 %	+0,17 %	96,35 %	+2,47 %
CDU	461	487	-26	403	+58
	42,33 %	44,35 %	-2,02 %	39,16 %	+3,17 %
SPD	327	291	+36	402	-75
	30,03 %	26,50 %	+3,53 %	39,07 %	-9,04 %
FDP	56	132	-76	87	-31
	5,14 %	12,02 %	-6,88 %	8,45 %	-3,31 %
GRÜNE	113	125	-12	110	+3
	10,38 %	11,38 %	-1,00 %	10,69 %	-0,31 %
UWG Oberberg	13	14	-1	0	+13
	1,19 %	1,28 %	-0,09 %	0,00 %	+1,19 %
DIE LINKE	31	33	-2	0	+31
	2,85 %	3,01 %	-0,16 %	0,00 %	+2,85 %
PRO NRW	14	14	+0	0	+14
	1,29 %	1,28 %	+0,01 %	0,00 %	+1,29 %
AfD	56	0	+56	0	+56

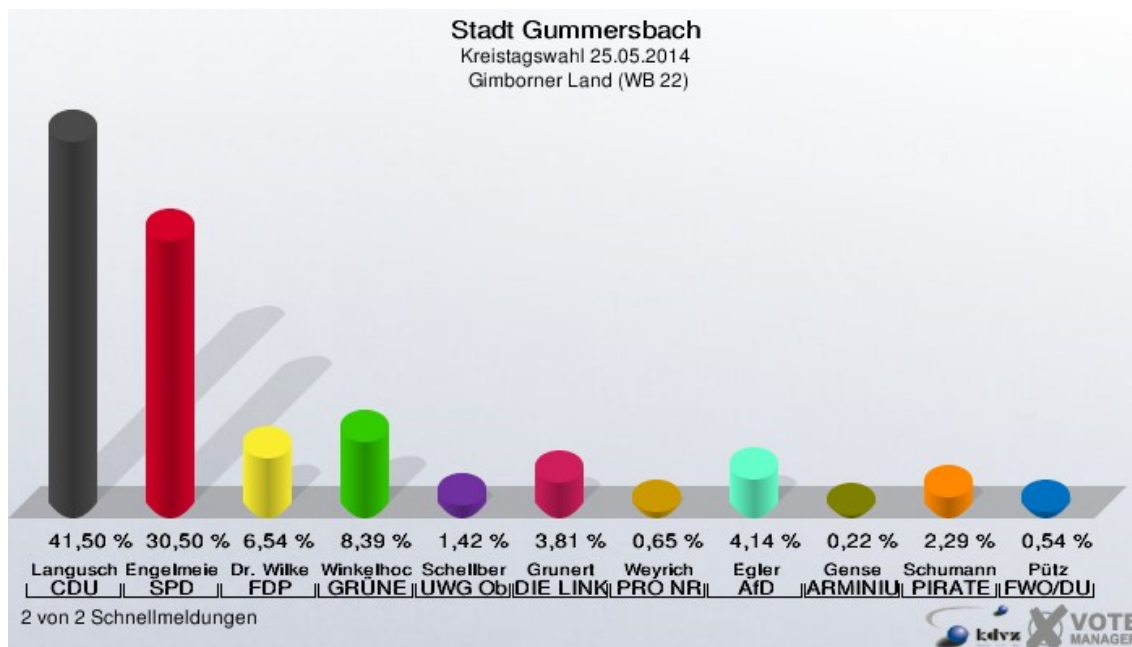
	5,14 %	0,00 %	+5,14 %	0,00 %	+5,14 %
ARMINIUS - Bund	1	0	+1	0	+1
	0,09 %	0,00 %	+0,09 %	0,00 %	+0,09 %
PIRATEN	9	0	+9	0	+9
	0,83 %	0,00 %	+0,83 %	0,00 %	+0,83 %
FWO/DU	8	0	+8	0	+8
	0,73 %	0,00 %	+0,73 %	0,00 %	+0,73 %
Sonstige	0	2	-2	27	-27
	0,00 %	0,18 %	-0,18 %	2,62 %	-2,62 %

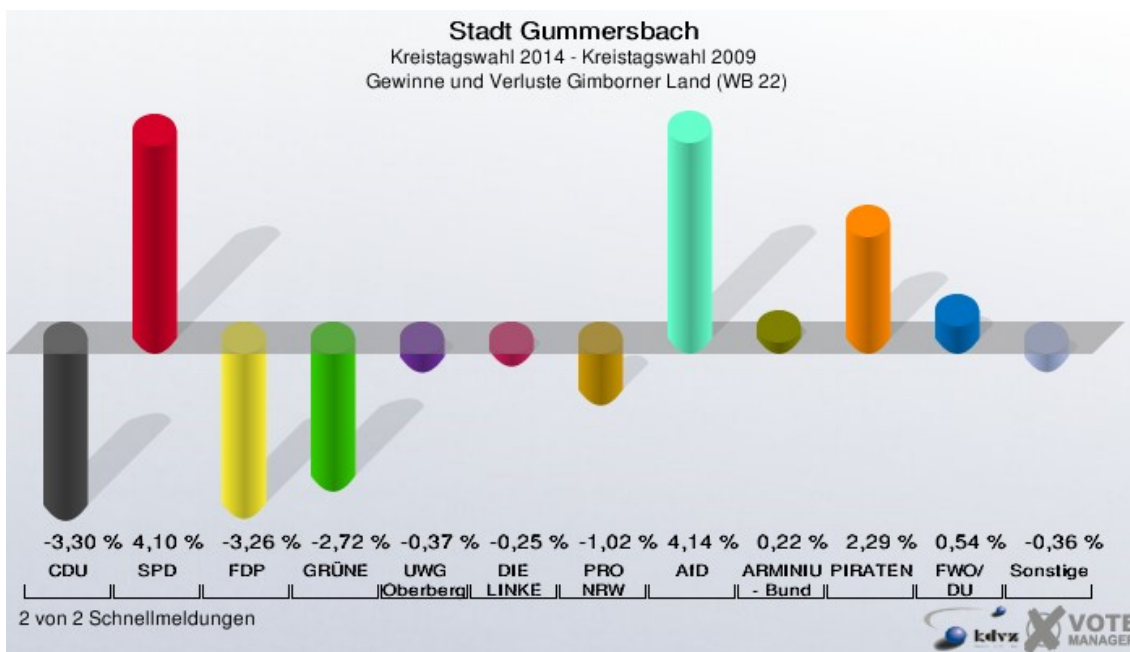
Kreistagswahl 30.08.2009: Sonstige = ödp, FWO
 Kreistagswahl 26.09.2004: Sonstige = UWG, FWO



Gimborner Land (WB 22)

	Anzahl	Prozent
Wahlberechtigte	1.797	
Wähler/innen	926	51,53 %
ungültige Stimmen	8	0,86 %
gültige Stimmen	918	99,14 %
Langusch, CDU	381	41,50 %
Engelmeier-Heite, SPD	280	30,50 %
Dr. Wilke, FDP	60	6,54 %
Winkelhoch, GRÜNE	77	8,39 %
Schellberg, UWG Oberberg	13	1,42 %
Grunert, DIE LINKE	35	3,81 %
Weyrich, PRO NRW	6	0,65 %
Egler, AfD	38	4,14 %
Gense, ARMINIUS - Bund	2	0,22 %
Schumann, PIRATEN	21	2,29 %
Pütz, FWO/DU	5	0,54 %



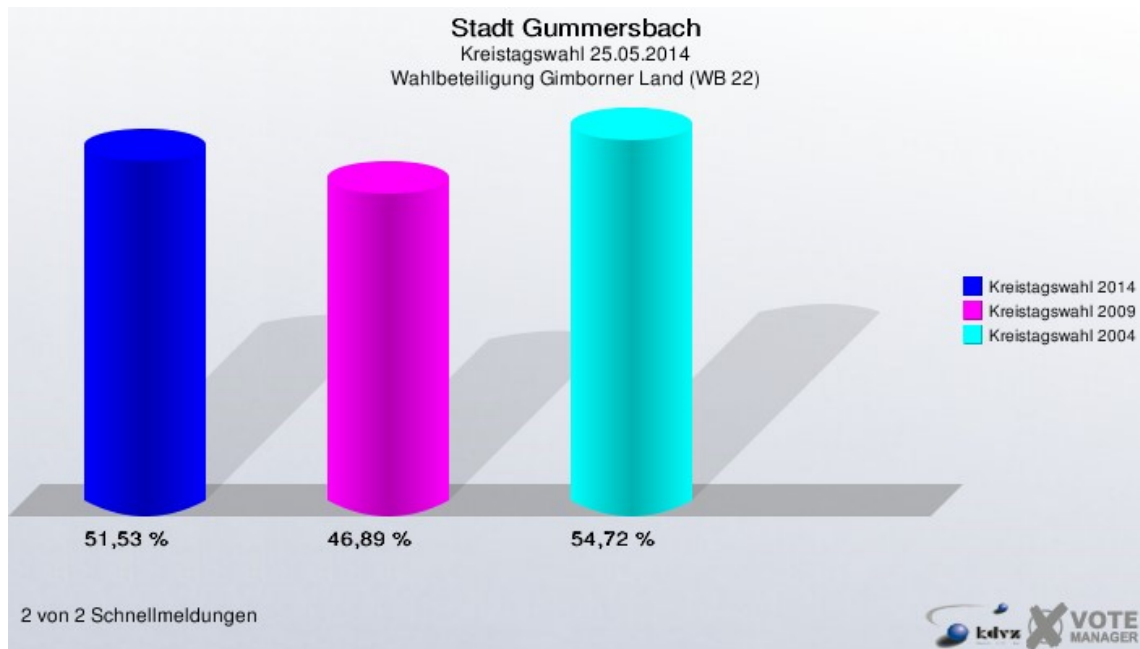


Stadt Gummersbach
 Kreistagswahl 25.05.2014
 Gewinne und Verluste Gimborner Land (WB 22)

	Kreistagswahl 25.05.2014	Kreistagswahl 30.08.2009		Kreistagswahl 26.09.2004	
		Ergebnis	Gewinne und Verlu- ste	Ergebnis	Gewinne und Verlu- ste
Wahlberechtigte	1.797	1.802	-5	1.811	-14
Wähler	926	845	+81	991	-65
	51,53 %	46,89 %	+4,64 %	54,72 %	-3,19 %
gültige Stimmen	918	837	+81	953	-35
	99,14 %	99,05 %	+0,08 %	96,17 %	+2,97 %
CDU	381	375	+6	421	-40
	41,50 %	44,80 %	-3,30 %	44,18 %	-2,68 %
SPD	280	221	+59	293	-13
	30,50 %	26,40 %	+4,10 %	30,75 %	-0,25 %
FDP	60	82	-22	77	-17
	6,54 %	9,80 %	-3,26 %	8,08 %	-1,54 %
GRÜNE	77	93	-16	108	-31
	8,39 %	11,11 %	-2,72 %	11,33 %	-2,94 %
UWG Oberberg	13	15	-2	0	+13
	1,42 %	1,79 %	-0,37 %	0,00 %	+1,42 %
DIE LINKE	35	34	+1	0	+35
	3,81 %	4,06 %	-0,25 %	0,00 %	+3,81 %
PRO NRW	6	14	-8	0	+6
	0,65 %	1,67 %	-1,02 %	0,00 %	+0,65 %
AfD	38	0	+38	0	+38

	4,14 %	0,00 %	+4,14 %	0,00 %	+4,14 %
ARMINIUS - Bund	2	0	+2	0	+2
	0,22 %	0,00 %	+0,22 %	0,00 %	+0,22 %
PIRATEN	21	0	+21	0	+21
	2,29 %	0,00 %	+2,29 %	0,00 %	+2,29 %
FWO/DU	5	0	+5	0	+5
	0,54 %	0,00 %	+0,54 %	0,00 %	+0,54 %
Sonstige	0	3	-3	54	-54
	0,00 %	0,36 %	-0,36 %	5,67 %	-5,67 %

Kreistagswahl 30.08.2009: Sonstige = ödp, FWO
 Kreistagswahl 26.09.2004: Sonstige = UWG, FWO

























Übersicht Wahlbezirke

Stadt Gummersbach Kreistagswahl 25.05.2014 Zusammenstellung der Ergebnisse nach Wahlbezirken

Wahlbezirk	Schnell- meldungen	Wahlbe- rechtigte	Wähler	gültig	CDU	SPD	FDP	GRÜNE	UWG Ober- berg	DIE LINKE	PRO NRW	AfD	ARMINIUS - Bund	PIRATEN	FWO/DU
Windhagen / Feuer- wache (WB 01)	2 von 2	2.064	1.174	1.159	450	353	120	103	9	48	11	44		20	1
			56,88 %	98,72 %	38,83 %	30,46 %	10,35 %	8,89 %	0,78 %	4,14 %	0,95 %	3,80 %		1,73 %	0,09 %
Steinenbrück / Steinberg (WB 02)	2 von 2	2.113	1.122	1.110	474	306	79	113	4	47	8	54		24	1
			53,10 %	98,93 %	42,70 %	27,57 %	7,12 %	10,18 %	0,36 %	4,23 %	0,72 %	4,86 %		2,16 %	0,09 %
Berstig / Mühlen- seißmar (WB 03)	2 von 2	2.176	985	966	445	284	63	70	5	44	9	37		7	2
			45,27 %	98,07 %	46,07 %	29,40 %	6,52 %	7,25 %	0,52 %	4,55 %	0,93 %	3,83 %		0,72 %	0,21 %
Innenstadt / Gro- tenbach (WB 04)	2 von 2	2.114	1.171	1.156	483	285	162	94	3	38	16	61		12	2
			55,39 %	98,72 %	41,78 %	24,65 %	14,01 %	8,13 %	0,26 %	3,29 %	1,38 %	5,28 %		1,04 %	0,17 %
Bernberg Nord (WB 05)	2 von 2	1.673	546	541	262	118	13	60	5	29	8	32	3	8	3
			32,64 %	99,08 %	48,43 %	21,81 %	2,40 %	11,09 %	0,92 %	5,36 %	1,48 %	5,91 %	0,55 %	1,48 %	0,55 %
Bernberg Süd (WB 06)	2 von 2	1.894	801	796	404	161	15	81	3	51	11	44	5	18	3
			42,29 %	99,38 %	50,75 %	20,23 %	1,88 %	10,18 %	0,38 %	6,41 %	1,38 %	5,53 %	0,63 %	2,26 %	0,38 %
Steinmüller /Rospe (WB 07)	2 von 2	1.697	805	794	334	208	58	89	7	33	4	39		18	4
			47,44 %	98,63 %	42,07 %	26,20 %	7,30 %	11,21 %	0,88 %	4,16 %	0,50 %	4,91 %		2,27 %	0,50 %
Karlskamp / Strom- bach Ost (WB 08)	2 von 2	1.982	827	811	336	271	43	39	4	53	14	36	3	9	3
			41,73 %	98,07 %	41,43 %	33,42 %	5,30 %	4,81 %	0,49 %	6,54 %	1,73 %	4,44 %	0,37 %	1,11 %	0,37 %
Strombach West (WB 09)	2 von 2	2.081	1.169	1.154	485	351	88	98	3	50	10	47	2	16	4
			56,17 %	98,72 %	42,03 %	30,42 %	7,63 %	8,49 %	0,26 %	4,33 %	0,87 %	4,07 %	0,17 %	1,39 %	0,35 %
Ermland / Hunstig (WB 10)	2 von 2	1.730	975	963	408	253	86	92	10	26	20	49		14	5
			56,36 %	98,77 %	42,37 %	26,27 %	8,93 %	9,55 %	1,04 %	2,70 %	2,08 %	5,09 %		1,45 %	0,52 %
Dieringhausen Nord (WB 11)	3 von 3	2.228	995	983	467	274	53	69	6	46	11	38		14	5
			44,66 %	98,79 %	47,51 %	27,87 %	5,39 %	7,02 %	0,61 %	4,68 %	1,12 %	3,87 %		1,42 %	0,51 %
Dieringhausen Süd (WB 12)	2 von 2	1.991	815	802	321	267	37	49	11	41	22	40		12	2
			40,93 %	98,40 %	40,02 %	33,29 %	4,61 %	6,11 %	1,37 %	5,11 %	2,74 %	4,99 %		1,50 %	0,25 %
Vollmerhausen (WB 13)	2 von 2	1.698	729	718	268	221	31	67	10	40	19	41		17	4
			42,93 %	98,49 %	37,33 %	30,78 %	4,32 %	9,33 %	1,39 %	5,57 %	2,65 %	5,71 %		2,37 %	0,56 %
Niederseißmar West (WB 14)	1 von 1	1.678	755	746	338	244	29	39		37	12	33	1	7	6
			44,99 %	98,81 %	45,31 %	32,71 %	3,89 %	5,23 %		4,96 %	1,61 %	4,42 %	0,13 %	0,94 %	0,80 %
Niederseißmar Ost / Rebberoth (WB 15)	2 von 2	1.630	747	735	268	306	23	47		22	23	30	0	11	5
			45,83 %	98,39 %	36,46 %	41,63 %	3,13 %	6,39 %		2,99 %	3,13 %	4,08 %	0,00 %	1,50 %	0,68 %
Derschlag West (WB 16)	1 von 1	1.530	737	723	248	321	40	28		29	9	36	0	5	7
			48,17 %	98,10 %	34,30 %	44,40 %	5,53 %	3,87 %		4,01 %	1,24 %	4,98 %	0,00 %	0,69 %	0,97 %
Derschlag Ost (WB 17)	1 von 1	1.566	722	713	246	356	31	29		14	5	23	0	8	1
			46,10 %	98,75 %	34,50 %	49,93 %	4,35 %	4,07 %		1,96 %	0,70 %	3,23 %	0,00 %	1,12 %	0,14 %

Wahlbezirk	Schnell- meldungen	Wahlbe- rechtigte	Wähler	gültig	CDU	SPD	FDP	GRÜNE	UWG Ober- berg	DIE LINKE	PRO NRW	AfD	ARMINIUS - Bund	PIRATEN	FWO/DU
Bernberg Ost / Dümmlinghausen (WB 18)	2 von 2	1.650	753	740	362	217	29	29		23	17	41	7	7	8
			45,64 %	98,27 %	48,92 %	29,32 %	3,92 %	3,92 %		3,11 %	2,30 %	5,54 %	0,95 %	0,95 %	1,08 %
Reininghausen / Becke (WB 19)	2 von 2	1.714	842	828	358	262	38	78	3	29	14	28	5	9	4
			49,12 %	98,34 %	43,24 %	31,64 %	4,59 %	9,42 %	0,36 %	3,50 %	1,69 %	3,38 %	0,60 %	1,09 %	0,48 %
Aggertalsperre (WB 20)	3 von 3	2.245	1.231	1.216	629	336	52	76	9	28	13	65	1	5	2
			54,83 %	98,78 %	51,73 %	27,63 %	4,28 %	6,25 %	0,74 %	2,30 %	1,07 %	5,35 %	0,08 %	0,41 %	0,16 %
Herreshagen / Hül- senbusch (WB 21)	2 von 2	1.782	1.102	1.089	461	327	56	113	13	31	14	56	1	9	8
			61,84 %	98,82 %	42,33 %	30,03 %	5,14 %	10,38 %	1,19 %	2,85 %	1,29 %	5,14 %	0,09 %	0,83 %	0,73 %
Gimborner Land (WB 22)	2 von 2	1.797	926	918	381	280	60	77	13	35	6	38	2	21	5
			51,53 %	99,14 %	41,50 %	30,50 %	6,54 %	8,39 %	1,42 %	3,81 %	0,65 %	4,14 %	0,22 %	2,29 %	0,54 %
Stadt Gummers- bach	43 von 43	41.033	19.929	19.661	8.428	6.001	1.206	1.540	118	794	276	912	30	271	85
			48,57 %	98,66 %	42,87 %	30,52 %	6,13 %	7,83 %	0,60 %	4,04 %	1,40 %	4,64 %	0,15 %	1,38 %	0,43 %























Stadt Gummersbach
 Kreistagswahl 25.05.2014
 CDU, Ergebnis
 Wahlbezirk-Übersicht

Aggertalsperre (WB 20)	51,73 %	
Bernberg Süd (WB 06)	50,75 %	
Bernberg Ost / Dümmlinghausen (WB 18)	48,92 %	
Bernberg Nord (WB 05)	48,43 %	
Dieringhausen Nord (WB 11)	47,51 %	
Berstig / Mühlenseßmar (WB 03)	46,07 %	
Niederseßmar West (WB 14)	45,31 %	
Reininghausen / Becke (WB 19)	43,24 %	
Steinenbrück / Steinberg (WB 02)	42,70 %	
Erbland / Hunstig (WB 10)	42,37 %	
Herreshagen / Hülsenbusch (WB 21)	42,33 %	
Steinmüller /Rospe (WB 07)	42,07 %	
Strombach West (WB 09)	42,03 %	
Innenstadt / Grotenbach (WB 04)	41,78 %	
Gimborner Land (WB 22)	41,50 %	
Karlskamp / Strombach Ost (WB 08)	41,43 %	
Dieringhausen Süd (WB 12)	40,02 %	
Windhagen / Feuerwache (WB 01)	38,83 %	
Vollmerhausen (WB 13)	37,33 %	
Niederseßmar Ost / Rebbelroth (WB 15)	36,46 %	
Derschlag Ost (WB 17)	34,50 %	
Derschlag West (WB 16)	34,30 %	























Stadt Gummersbach
 Kreistagswahl 25.05.2014
 CDU, Gewinne und Verluste
 Wahlbezirk-Übersicht

Dieringhausen Nord (WB 11)	2,64 %		■
Dieringhausen Süd (WB 12)	2,25 %		■
Karlskamp / Strombach Ost (WB 08)	1,61 %		■
Reininghausen / Becke (WB 19)	0,59 %		■
Bernberg Ost / Dümmlinghausen (WB 18)	-0,69 %		■
Aggertalsperre (WB 20)	-1,76 %		■
Herreshagen / Hülsenbusch (WB 21)	-2,02 %		■
Strombach West (WB 09)	-2,21 %		■
Gimborner Land (WB 22)	-3,30 %		■
Berstig / Mühlenseßmar (WB 03)	-3,37 %		■
Steinenbrück / Steinberg (WB 02)	-3,44 %		■
Windhagen / Feuerwache (WB 01)	-3,95 %		■
Vollmerhausen (WB 13)	-4,00 %		■
Innenstadt / Grotenbach (WB 04)	-4,28 %		■
Niederseßmar West (WB 14)	-5,18 %		■
Bernberg Süd (WB 06)	-5,21 %		■
Steinmüller /Rospe (WB 07)	-5,22 %		■
Bernberg Nord (WB 05)	-5,31 %		■
Erbland / Hunstig (WB 10)	-5,97 %		■
Derschlag Ost (WB 17)	-6,26 %		■
Niederseßmar Ost / Rebbelroth (WB 15)	-6,29 %		■
Derschlag West (WB 16)	-8,27 %		■























Stadt Gummersbach
 Kreistagswahl 25.05.2014
 SPD, Ergebnis
 Wahlbezirk-Übersicht

Derschlag Ost (WB 17)	49,93 %	
Derschlag West (WB 16)	44,40 %	
Niederseßmar Ost / Rebbelroth (WB 15)	41,63 %	
Karlskamp / Strombach Ost (WB 08)	33,42 %	
Dieringhausen Süd (WB 12)	33,29 %	
Niederseßmar West (WB 14)	32,71 %	
Reininghausen / Becke (WB 19)	31,64 %	
Vollmerhausen (WB 13)	30,78 %	
Gimborner Land (WB 22)	30,50 %	
Windhagen / Feuerwache (WB 01)	30,46 %	
Strombach West (WB 09)	30,42 %	
Herreshagen / Hülsenbusch (WB 21)	30,03 %	
Berstig / Mühlenseßmar (WB 03)	29,40 %	
Bernberg Ost / Dümmlinghausen (WB 18)	29,32 %	
Dieringhausen Nord (WB 11)	27,87 %	
Aggertalsperre (WB 20)	27,63 %	
Steinenbrück / Steinberg (WB 02)	27,57 %	
Erbland / Hunstig (WB 10)	26,27 %	
Steinmüller /Rospe (WB 07)	26,20 %	
Innenstadt / Grotenbach (WB 04)	24,65 %	
Bernberg Nord (WB 05)	21,81 %	
Bernberg Süd (WB 06)	20,23 %	

Stadt Gummersbach
 Kreistagswahl 25.05.2014
 SPD, Gewinne und Verluste
 Wahlbezirk-Übersicht

Niederseßmar West (WB 14)	10,77 %	
Niederseßmar Ost / Rebbelroth (WB 15)	10,24 %	
Derschlag West (WB 16)	9,32 %	
Aggertalsperre (WB 20)	6,96 %	
Berstig / Mühlenseßmar (WB 03)	6,64 %	
Bernberg Süd (WB 06)	5,90 %	
Bernberg Ost / Dümmlinghausen (WB 18)	5,77 %	
Derschlag Ost (WB 17)	5,62 %	
Windhagen / Feuerwache (WB 01)	5,01 %	
Reininghausen / Becke (WB 19)	4,20 %	
Gimborner Land (WB 22)	4,10 %	
Innenstadt / Grotenbach (WB 04)	3,75 %	
Steinenbrück / Steinberg (WB 02)	3,54 %	
Herreshagen / Hülsenbusch (WB 21)	3,52 %	
Strombach West (WB 09)	2,67 %	
Vollmerhausen (WB 13)	2,31 %	
Dieringhausen Süd (WB 12)	1,93 %	
Erbland / Hunstig (WB 10)	1,91 %	
Bernberg Nord (WB 05)	1,81 %	
Steinmüller /Rospe (WB 07)	1,67 %	
Karlskamp / Strombach Ost (WB 08)	1,30 %	
Dieringhausen Nord (WB 11)	-1,08 %	























Stadt Gummersbach
 Kreistagswahl 25.05.2014
 FDP, Ergebnis
 Wahlbezirk-Übersicht

Innenstadt / Grotenbach (WB 04)	14,01 %	
Windhagen / Feuerwache (WB 01)	10,35 %	
Ermland / Hunstig (WB 10)	8,93 %	
Strombach West (WB 09)	7,63 %	
Steinmüller /Rospe (WB 07)	7,30 %	
Steinenbrück / Steinberg (WB 02)	7,12 %	
Gimborner Land (WB 22)	6,54 %	
Berstig / Mühlenseßmar (WB 03)	6,52 %	
Derschlag West (WB 16)	5,53 %	
Dieringhausen Nord (WB 11)	5,39 %	
Karlskamp / Strombach Ost (WB 08)	5,30 %	
Herreshagen / Hülsenbusch (WB 21)	5,14 %	
Dieringhausen Süd (WB 12)	4,61 %	
Reininghausen / Becke (WB 19)	4,59 %	
Derschlag Ost (WB 17)	4,35 %	
Vollmerhausen (WB 13)	4,32 %	
Aggertalsperre (WB 20)	4,28 %	
Bernberg Ost / Dümmlinghausen (WB 18)	3,92 %	
Niederseßmar West (WB 14)	3,89 %	
Niederseßmar Ost / Rebbelroth (WB 15)	3,13 %	
Bernberg Nord (WB 05)	2,40 %	
Bernberg Süd (WB 06)	1,88 %	

Stadt Gummersbach
 Kreistagswahl 25.05.2014
 FDP, Gewinne und Verluste
 Wahlbezirk-Übersicht

Erbland / Hunstig (WB 10)	-0,27 %		
Derschlag Ost (WB 17)	-1,16 %		
Karlskamp / Strombach Ost (WB 08)	-3,18 %	■	
Gimborner Land (WB 22)	-3,26 %	■	
Windhagen / Feuerwache (WB 01)	-3,61 %	■	
Innenstadt / Grotenbach (WB 04)	-3,97 %	■	
Steinmüller /Rospe (WB 07)	-4,58 %	■	
Strombach West (WB 09)	-5,44 %	■	
Vollmerhausen (WB 13)	-5,65 %	■	
Niederseßmar West (WB 14)	-5,68 %	■	
Reininghausen / Becke (WB 19)	-5,79 %	■	
Dieringhausen Nord (WB 11)	-6,02 %	■	
Steinenbrück / Steinberg (WB 02)	-6,04 %	■	
Niederseßmar Ost / Rebbelroth (WB 15)	-6,29 %	■	
Derschlag West (WB 16)	-6,77 %	■	
Herreshagen / Hülsenbusch (WB 21)	-6,88 %	■	
Berstig / Mühlenseßmar (WB 03)	-7,07 %	■	
Bernberg Ost / Dümmlinghausen (WB 18)	-7,13 %	■	
Bernberg Nord (WB 05)	-7,68 %	■	
Aggertalsperre (WB 20)	-7,86 %	■	
Dieringhausen Süd (WB 12)	-8,60 %	■	
Bernberg Süd (WB 06)	-11,64 %	■	

Stadt Gummersbach
 Kreistagswahl 25.05.2014
 GRÜNE, Ergebnis
 Wahlbezirk-Übersicht

Steinmüller /Rospe (WB 07)	11,21 %	
Bernberg Nord (WB 05)	11,09 %	
Herreshagen / Hülsenbusch (WB 21)	10,38 %	
Steinenbrück / Steinberg (WB 02)	10,18 %	
Bernberg Süd (WB 06)	10,18 %	
Erbland / Hunstig (WB 10)	9,55 %	
Reininghausen / Becke (WB 19)	9,42 %	
Vollmerhausen (WB 13)	9,33 %	
Windhagen / Feuerwache (WB 01)	8,89 %	
Strombach West (WB 09)	8,49 %	
Gimborner Land (WB 22)	8,39 %	
Innenstadt / Grotenbach (WB 04)	8,13 %	
Berstig / Mühlenseßmar (WB 03)	7,25 %	
Dieringhausen Nord (WB 11)	7,02 %	
Niederseßmar Ost / Rebbelroth (WB 15)	6,39 %	
Aggertalsperre (WB 20)	6,25 %	
Dieringhausen Süd (WB 12)	6,11 %	
Niederseßmar West (WB 14)	5,23 %	
Karlskamp / Strombach Ost (WB 08)	4,81 %	
Derschlag Ost (WB 17)	4,07 %	
Bernberg Ost / Dümmlinghausen (WB 18)	3,92 %	
Derschlag West (WB 16)	3,87 %	

Stadt Gummersbach
 Kreistagswahl 25.05.2014
 GRÜNE, Gewinne und Verluste
 Wahlbezirk-Übersicht

Bernberg Nord (WB 05)	1,53 %		█
Bernberg Süd (WB 06)	0,76 %		█
Dieringhausen Nord (WB 11)	0,31 %		█
Vollmerhausen (WB 13)	0,23 %		█
Steinmüller /Rospe (WB 07)	0,21 %		█
Berstig / Mühlenseßmar (WB 03)	-0,27 %		█
Strombach West (WB 09)	-0,43 %		█
Steinenbrück / Steinberg (WB 02)	-0,59 %		█
Dieringhausen Süd (WB 12)	-0,93 %		█
Herreshagen / Hülsenbusch (WB 21)	-1,01 %		█
Innenstadt / Grotenbach (WB 04)	-1,35 %		█
Derschlag West (WB 16)	-1,64 %		█
Derschlag Ost (WB 17)	-1,81 %		█
Aggertalsperre (WB 20)	-1,87 %		█
Reininghausen / Becke (WB 19)	-2,08 %		█
Erbland / Hunstig (WB 10)	-2,19 %		█
Windhagen / Feuerwache (WB 01)	-2,40 %		█
Gimborner Land (WB 22)	-2,72 %		█
Bernberg Ost / Dümmlinghausen (WB 18)	-3,32 %		█
Karlskamp / Strombach Ost (WB 08)	-3,94 %		█
Niederseßmar Ost / Rebbelroth (WB 15)	-4,37 %		█
Niederseßmar West (WB 14)	-4,48 %		█

Stadt Gummersbach
 Kreistagswahl 25.05.2014
 UWG Oberberg, Ergebnis
 Wahlbezirk-Übersicht

Gimborner Land (WB 22)	1,42 %	■
Vollmerhausen (WB 13)	1,39 %	■
Dieringhausen Süd (WB 12)	1,37 %	■
Herreshagen / Hülsenbusch (WB 21)	1,19 %	■
Ermland / Hunstig (WB 10)	1,04 %	■
Bernberg Nord (WB 05)	0,92 %	■
Steinmüller /Rospe (WB 07)	0,88 %	■
Windhagen / Feuerwache (WB 01)	0,78 %	■
Aggertalsperre (WB 20)	0,74 %	■
Dieringhausen Nord (WB 11)	0,61 %	■
Berstig / Mühlenseßmar (WB 03)	0,52 %	■
Karlskamp / Strombach Ost (WB 08)	0,49 %	■
Bernberg Süd (WB 06)	0,38 %	■
Reininghausen / Becke (WB 19)	0,36 %	■
Steinenbrück / Steinberg (WB 02)	0,36 %	■
Strombach West (WB 09)	0,26 %	■
Innenstadt / Grotenbach (WB 04)	0,26 %	■

Stadt Gummersbach
 Kreistagswahl 25.05.2014
 UWG Oberberg, Gewinne und Verluste
 Wahlbezirk-Übersicht

Bernberg Nord (WB 05)	0,75 %	■
Ermland / Hunstig (WB 10)	0,65 %	■
Dieringhausen Süd (WB 12)	0,63 %	■
Vollmerhausen (WB 13)	0,53 %	■
Steinmüller /Rospe (WB 07)	0,25 %	■
Bernberg Süd (WB 06)	0,11 %	■
Herreshagen / Hülsenbusch (WB 21)	-0,08 %	■
Reininghausen / Becke (WB 19)	-0,13 %	■
Strombach West (WB 09)	-0,19 %	■
Steinenbrück / Steinberg (WB 02)	-0,21 %	■
Windhagen / Feuerwache (WB 01)	-0,21 %	■
Karlskamp / Strombach Ost (WB 08)	-0,29 %	■
Aggertalsperre (WB 20)	-0,33 %	■
Innenstadt / Grotenbach (WB 04)	-0,36 %	■
Gimborner Land (WB 22)	-0,38 %	■
Dieringhausen Nord (WB 11)	-0,44 %	■
Berstig / Mühlenseßmar (WB 03)	-0,82 %	■

Stadt Gummersbach
 Kreistagswahl 25.05.2014
 DIE LINKE, Ergebnis
 Wahlbezirk-Übersicht

Karlskamp / Strombach Ost (WB 08)	6,54 %	■
Bernberg Süd (WB 06)	6,41 %	■
Vollmerhausen (WB 13)	5,57 %	■
Bernberg Nord (WB 05)	5,36 %	■
Dieringhausen Süd (WB 12)	5,11 %	■
Niederseßmar West (WB 14)	4,96 %	■
Dieringhausen Nord (WB 11)	4,68 %	■
Berstig / Mühlenseßmar (WB 03)	4,55 %	■
Strombach West (WB 09)	4,33 %	■
Steinenbrück / Steinberg (WB 02)	4,23 %	■
Steinmüller /Rospe (WB 07)	4,16 %	■
Windhagen / Feuerwache (WB 01)	4,14 %	■
Derschlag West (WB 16)	4,01 %	■
Gimborner Land (WB 22)	3,81 %	■
Reininghausen / Becke (WB 19)	3,50 %	■
Innenstadt / Grotenbach (WB 04)	3,29 %	■
Bernberg Ost / Dümmlinghausen (WB 18)	3,11 %	■
Niederseßmar Ost / Rebbelroth (WB 15)	2,99 %	■
Herreshagen / Hülsenbusch (WB 21)	2,85 %	■
Erbland / Hunstig (WB 10)	2,70 %	■
Aggertalsperre (WB 20)	2,30 %	■
Derschlag Ost (WB 17)	1,96 %	■

Stadt Gummersbach
 Kreistagswahl 25.05.2014
 DIE LINKE, Gewinne und Verluste
 Wahlbezirk-Übersicht

Berstig / Mühlenseßmar (WB 03)	1,67 %		
Bernberg Süd (WB 06)	1,50 %		
Steinenbrück / Steinberg (WB 02)	1,37 %		
Derschlag West (WB 16)	1,04 %		
Strombach West (WB 09)	0,73 %		
Innenstadt / Grotenbach (WB 04)	0,63 %		
Steinmüller /Rospe (WB 07)	0,36 %		
Karlskamp / Strombach Ost (WB 08)	0,01 %		
Niederseßmar Ost / Rebbelroth (WB 15)	0,00 %		
Aggertalsperre (WB 20)	-0,16 %		
Herreshagen / Hülsenbusch (WB 21)	-0,16 %		
Windhagen / Feuerwache (WB 01)	-0,21 %		
Gimborner Land (WB 22)	-0,25 %		
Dieringhausen Nord (WB 11)	-0,31 %		
Derschlag Ost (WB 17)	-0,36 %		
Bernberg Nord (WB 05)	-0,38 %		
Vollmerhausen (WB 13)	-0,50 %		
Erbland / Hunstig (WB 10)	-1,02 %		
Niederseßmar West (WB 14)	-1,23 %		
Dieringhausen Süd (WB 12)	-1,55 %		
Reininghausen / Becke (WB 19)	-1,69 %		
Bernberg Ost / Dümmlinghausen (WB 18)	-2,55 %		























Stadt Gummersbach
 Kreistagswahl 25.05.2014
 PRO NRW, Ergebnis
 Wahlbezirk-Übersicht

Niederseßmar Ost / Rebbelroth (WB 15)	3,13 %	■
Dieringhausen Süd (WB 12)	2,74 %	■
Vollmerhausen (WB 13)	2,65 %	■
Bernberg Ost / Dümmlinghausen (WB 18)	2,30 %	■
Erbland / Hunstig (WB 10)	2,08 %	■
Karlskamp / Strombach Ost (WB 08)	1,73 %	■
Reininghausen / Becke (WB 19)	1,69 %	■
Niederseßmar West (WB 14)	1,61 %	■
Bernberg Nord (WB 05)	1,48 %	■
Innenstadt / Grotenbach (WB 04)	1,38 %	■
Bernberg Süd (WB 06)	1,38 %	■
Herreshagen / Hülsenbusch (WB 21)	1,29 %	■
Derschlag West (WB 16)	1,24 %	■
Dieringhausen Nord (WB 11)	1,12 %	■
Aggertalsperre (WB 20)	1,07 %	■
Windhagen / Feuerwache (WB 01)	0,95 %	■
Berstig / Mühlenseßmar (WB 03)	0,93 %	■
Strombach West (WB 09)	0,87 %	■
Steinenbrück / Steinberg (WB 02)	0,72 %	■
Derschlag Ost (WB 17)	0,70 %	■
Gimborner Land (WB 22)	0,65 %	■
Steinmüller /Rospe (WB 07)	0,50 %	■

Stadt Gummersbach
 Kreistagswahl 25.05.2014
 PRO NRW, Gewinne und Verluste
 Wahlbezirk-Übersicht

Niederseßmar Ost / Rebbelroth (WB 15)	1,34 %		
Bernberg Nord (WB 05)	1,13 %		
Bernberg Ost / Dümmlinghausen (WB 18)	0,85 %		
Dieringhausen Süd (WB 12)	0,40 %		
Niederseßmar West (WB 14)	0,20 %		
Steinmüller /Rospe (WB 07)	0,12 %		
Erbland / Hunstig (WB 10)	0,12 %		
Derschlag West (WB 16)	0,11 %		
Derschlag Ost (WB 17)	0,09 %		
Windhagen / Feuerwache (WB 01)	0,06 %		
Herreshagen / Hülsenbusch (WB 21)	0,01 %		
Bernberg Süd (WB 06)	-0,08 %		
Reininghausen / Becke (WB 19)	-0,16 %		
Innenstadt / Grotenbach (WB 04)	-0,39 %		
Dieringhausen Nord (WB 11)	-0,51 %		
Aggertalsperre (WB 20)	-0,57 %		
Strombach West (WB 09)	-0,85 %		
Gimborner Land (WB 22)	-1,02 %		
Berstig / Mühlenseßmar (WB 03)	-1,03 %		
Steinenbrück / Steinberg (WB 02)	-1,09 %		
Vollmerhausen (WB 13)	-1,40 %		
Karlskamp / Strombach Ost (WB 08)	-1,41 %		

Stadt Gummersbach
 Kreistagswahl 25.05.2014
 AfD, Ergebnis
 Wahlbezirk-Übersicht

Bernberg Nord (WB 05)	5,91 %	
Vollmerhausen (WB 13)	5,71 %	
Bernberg Ost / Dümmlinghausen (WB 18)	5,54 %	
Bernberg Süd (WB 06)	5,53 %	
Aggertalsperre (WB 20)	5,35 %	
Innenstadt / Grotenbach (WB 04)	5,28 %	
Herreshagen / Hülsenbusch (WB 21)	5,14 %	
Erbland / Hunstig (WB 10)	5,09 %	
Dieringhausen Süd (WB 12)	4,99 %	
Derschlag West (WB 16)	4,98 %	
Steinmüller /Rospe (WB 07)	4,91 %	
Steinenbrück / Steinberg (WB 02)	4,86 %	
Karlskamp / Strombach Ost (WB 08)	4,44 %	
Niederseßmar West (WB 14)	4,42 %	
Gimborner Land (WB 22)	4,14 %	
Niederseßmar Ost / Rebbelroth (WB 15)	4,08 %	
Strombach West (WB 09)	4,07 %	
Dieringhausen Nord (WB 11)	3,87 %	
Berstig / Mühlenseßmar (WB 03)	3,83 %	
Windhagen / Feuerwache (WB 01)	3,80 %	
Reininghausen / Becke (WB 19)	3,38 %	
Derschlag Ost (WB 17)	3,23 %	

Stadt Gummersbach
 Kreistagswahl 25.05.2014
 AfD, Gewinne und Verluste
 Wahlbezirk-Übersicht

Bernberg Nord (WB 05)	5,91 %		■
Vollmerhausen (WB 13)	5,71 %		■
Bernberg Ost / Dümmlinghausen (WB 18)	5,54 %		■
Bernberg Süd (WB 06)	5,53 %		■
Aggertalsperre (WB 20)	5,35 %		■
Innenstadt / Grotenbach (WB 04)	5,28 %		■
Herreshagen / Hülsenbusch (WB 21)	5,14 %		■
Erbland / Hunstig (WB 10)	5,09 %		■
Dieringhausen Süd (WB 12)	4,99 %		■
Derschlag West (WB 16)	4,98 %		■
Steinmüller /Rospe (WB 07)	4,91 %		■
Steinenbrück / Steinberg (WB 02)	4,86 %		■
Karlskamp / Strombach Ost (WB 08)	4,44 %		■
Niederseßmar West (WB 14)	4,42 %		■
Gimborner Land (WB 22)	4,14 %		■
Niederseßmar Ost / Rebbelroth (WB 15)	4,08 %		■
Strombach West (WB 09)	4,07 %		■
Dieringhausen Nord (WB 11)	3,87 %		■
Berstig / Mühlenseßmar (WB 03)	3,83 %		■
Windhagen / Feuerwache (WB 01)	3,80 %		■
Reininghausen / Becke (WB 19)	3,38 %		■
Derschlag Ost (WB 17)	3,23 %		■

Stadt Gummersbach
 Kreistagswahl 25.05.2014
 ARMINIUS - Bund, Ergebnis
 Wahlbezirk-Übersicht

Bernberg Ost / Dümmlinghausen (WB 18)	0,95 %	■
Bernberg Süd (WB 06)	0,63 %	■
Reininghausen / Becke (WB 19)	0,60 %	■
Bernberg Nord (WB 05)	0,55 %	■
Karlskamp / Strombach Ost (WB 08)	0,37 %	■
Gimborner Land (WB 22)	0,22 %	■
Strombach West (WB 09)	0,17 %	■
Niederseßmar West (WB 14)	0,13 %	■
Herreshagen / Hülsenbusch (WB 21)	0,09 %	■
Aggertalsperre (WB 20)	0,08 %	■
Derschlag Ost (WB 17)	0,00 %	
Derschlag West (WB 16)	0,00 %	
Niederseßmar Ost / Rebbelroth (WB 15)	0,00 %	

Stadt Gummersbach
 Kreistagswahl 25.05.2014
 ARMINIUS - Bund, Gewinne und Verluste
 Wahlbezirk-Übersicht

Bernberg Ost / Dümmlinghausen (WB 18)	0,95 %		■
Bernberg Süd (WB 06)	0,63 %		■
Reininghausen / Becke (WB 19)	0,60 %		■
Bernberg Nord (WB 05)	0,55 %		■
Karlskamp / Strombach Ost (WB 08)	0,37 %		■
Gimborner Land (WB 22)	0,22 %		■
Strombach West (WB 09)	0,17 %		■
Niederseßmar West (WB 14)	0,13 %		■
Herreshagen / Hülsenbusch (WB 21)	0,09 %		■
Aggertalsperre (WB 20)	0,08 %		■
Derschlag Ost (WB 17)	0,00 %		
Derschlag West (WB 16)	0,00 %		
Niederseßmar Ost / Rebbelroth (WB 15)	0,00 %		

Stadt Gummersbach
 Kreistagswahl 25.05.2014
 PIRATEN, Ergebnis
 Wahlbezirk-Übersicht

Vollmerhausen (WB 13)	2,37 %	■
Gimborner Land (WB 22)	2,29 %	■
Steinmüller /Rospe (WB 07)	2,27 %	■
Bernberg Süd (WB 06)	2,26 %	■
Steinenbrück / Steinberg (WB 02)	2,16 %	■
Windhagen / Feuerwache (WB 01)	1,73 %	■
Niederseßmar Ost / Rebbelroth (WB 15)	1,50 %	■
Dieringhausen Süd (WB 12)	1,50 %	■
Bernberg Nord (WB 05)	1,48 %	■
Erbland / Hunstig (WB 10)	1,45 %	■
Dieringhausen Nord (WB 11)	1,42 %	■
Strombach West (WB 09)	1,39 %	■
Derschlag Ost (WB 17)	1,12 %	■
Karlskamp / Strombach Ost (WB 08)	1,11 %	■
Reininghausen / Becke (WB 19)	1,09 %	■
Innenstadt / Grotenbach (WB 04)	1,04 %	■
Bernberg Ost / Dümmlinghausen (WB 18)	0,95 %	■
Niederseßmar West (WB 14)	0,94 %	■
Herreshagen / Hülsenbusch (WB 21)	0,83 %	■
Berstig / Mühlenseßmar (WB 03)	0,72 %	■
Derschlag West (WB 16)	0,69 %	■
Aggertalsperre (WB 20)	0,41 %	■

Stadt Gummersbach
 Kreistagswahl 25.05.2014
 PIRATEN, Gewinne und Verluste
 Wahlbezirk-Übersicht

Vollmerhausen (WB 13)	2,37 %		■
Gimborner Land (WB 22)	2,29 %		■
Steinmüller /Rospe (WB 07)	2,27 %		■
Bernberg Süd (WB 06)	2,26 %		■
Steinenbrück / Steinberg (WB 02)	2,16 %		■
Windhagen / Feuerwache (WB 01)	1,73 %		■
Niederseßmar Ost / Rebbelroth (WB 15)	1,50 %		■
Dieringhausen Süd (WB 12)	1,50 %		■
Bernberg Nord (WB 05)	1,48 %		■
Erbland / Hunstig (WB 10)	1,45 %		■
Dieringhausen Nord (WB 11)	1,42 %		■
Strombach West (WB 09)	1,39 %		■
Derschlag Ost (WB 17)	1,12 %		■
Karlskamp / Strombach Ost (WB 08)	1,11 %		■
Reininghausen / Becke (WB 19)	1,09 %		■
Innenstadt / Grotenbach (WB 04)	1,04 %		■
Bernberg Ost / Dümmlinghausen (WB 18)	0,95 %		■
Niederseßmar West (WB 14)	0,94 %		■
Herreshagen / Hülsenbusch (WB 21)	0,83 %		■
Berstig / Mühlenseßmar (WB 03)	0,72 %		■
Derschlag West (WB 16)	0,69 %		■
Aggertalsperre (WB 20)	0,41 %		■

Stadt Gummersbach
 Kreistagswahl 25.05.2014
 FWO/DU, Ergebnis
 Wahlbezirk-Übersicht

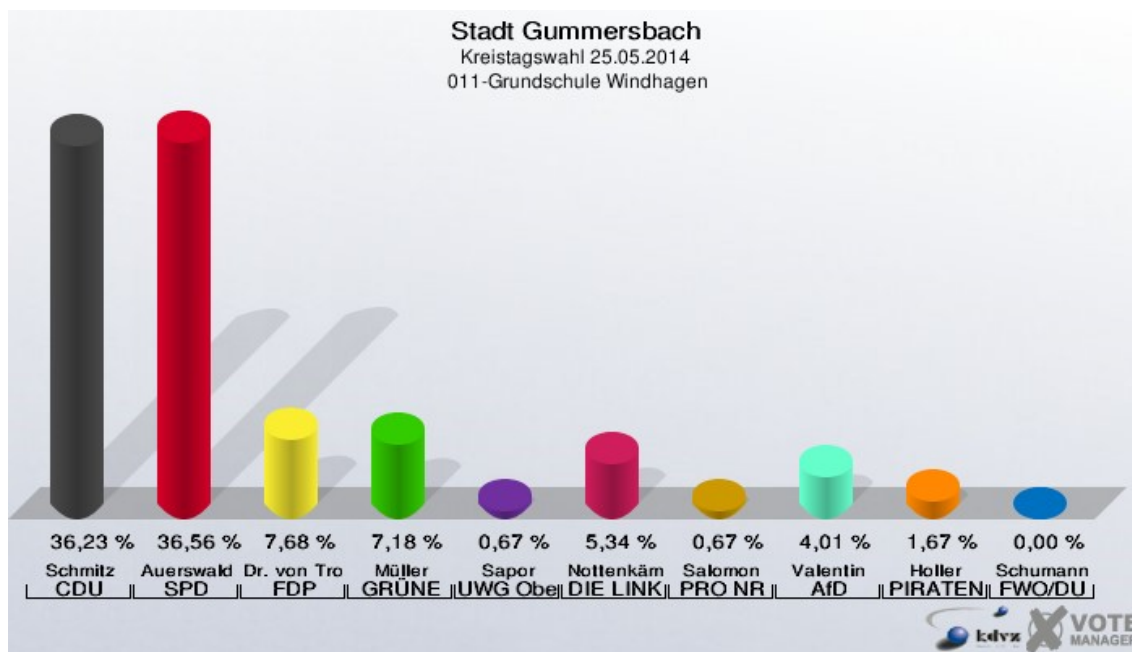
Bernberg Ost / Dümmlinghausen (WB 18)	1,08 %	■
Derschlag West (WB 16)	0,97 %	■
Niederseßmar West (WB 14)	0,80 %	■
Herreshagen / Hülsenbusch (WB 21)	0,73 %	■
Niederseßmar Ost / Rebbelroth (WB 15)	0,68 %	■
Vollmerhausen (WB 13)	0,56 %	■
Bernberg Nord (WB 05)	0,55 %	■
Gimborner Land (WB 22)	0,54 %	■
Erbland / Hunstig (WB 10)	0,52 %	■
Dieringhausen Nord (WB 11)	0,51 %	■
Steinmüller /Rospe (WB 07)	0,50 %	■
Reininghausen / Becke (WB 19)	0,48 %	■
Bernberg Süd (WB 06)	0,38 %	■
Karlskamp / Strombach Ost (WB 08)	0,37 %	■
Strombach West (WB 09)	0,35 %	■
Dieringhausen Süd (WB 12)	0,25 %	■
Berstig / Mühlenseßmar (WB 03)	0,21 %	■
Innenstadt / Grotenbach (WB 04)	0,17 %	■
Aggertalsperre (WB 20)	0,16 %	■
Derschlag Ost (WB 17)	0,14 %	■
Steinenbrück / Steinberg (WB 02)	0,09 %	■
Windhagen / Feuerwache (WB 01)	0,09 %	■

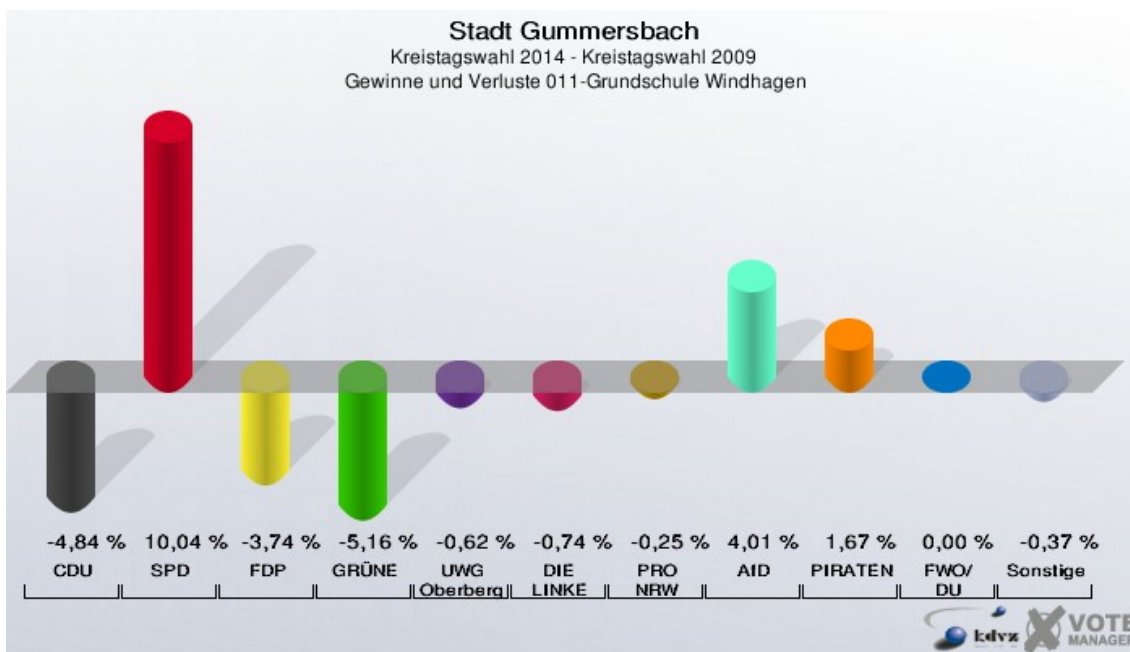
Stadt Gummersbach
 Kreistagswahl 25.05.2014
 FWO/DU, Gewinne und Verluste
 Wahlbezirk-Übersicht

Bernberg Ost / Dümmlinghausen (WB 18)	1,08 %		
Derschlag West (WB 16)	0,97 %		
Niederseßmar West (WB 14)	0,80 %		
Herreshagen / Hülsenbusch (WB 21)	0,73 %		
Niederseßmar Ost / Rebbelroth (WB 15)	0,68 %		
Vollmerhausen (WB 13)	0,56 %		
Bernberg Nord (WB 05)	0,55 %		
Gimborner Land (WB 22)	0,54 %		
Erbland / Hunstig (WB 10)	0,52 %		
Dieringhausen Nord (WB 11)	0,51 %		
Steinmüller /Rospe (WB 07)	0,50 %		
Reininghausen / Becke (WB 19)	0,48 %		
Bernberg Süd (WB 06)	0,38 %		
Karlskamp / Strombach Ost (WB 08)	0,37 %		
Strombach West (WB 09)	0,35 %		
Dieringhausen Süd (WB 12)	0,25 %		
Berstig / Mühlenseßmar (WB 03)	0,21 %		
Innenstadt / Grotenbach (WB 04)	0,17 %		
Aggertalsperre (WB 20)	0,16 %		
Derschlag Ost (WB 17)	0,14 %		
Steinenbrück / Steinberg (WB 02)	0,09 %		
Windhagen / Feuerwache (WB 01)	0,09 %		

Stimmbezirke 011-Grundschule Windhagen

	Anzahl	Prozent
Wahlberechtigte	1.366	
Wähler/innen	605	44,29 %
ungültige Stimmen	6	0,99 %
gültige Stimmen	599	99,01 %
Schmitz, CDU	217	36,23 %
Auerswald, SPD	219	36,56 %
Dr. von Trotha, FDP	46	7,68 %
Müller, GRÜNE	43	7,18 %
Sapor, UWG Oberberg	4	0,67 %
Nottenkämper, DIE LINKE	32	5,34 %
Salomon, PRO NRW	4	0,67 %
Valentin, AfD	24	4,01 %
Holler, PIRATEN	10	1,67 %
Schumann, FWO/DU	0	0,00 %





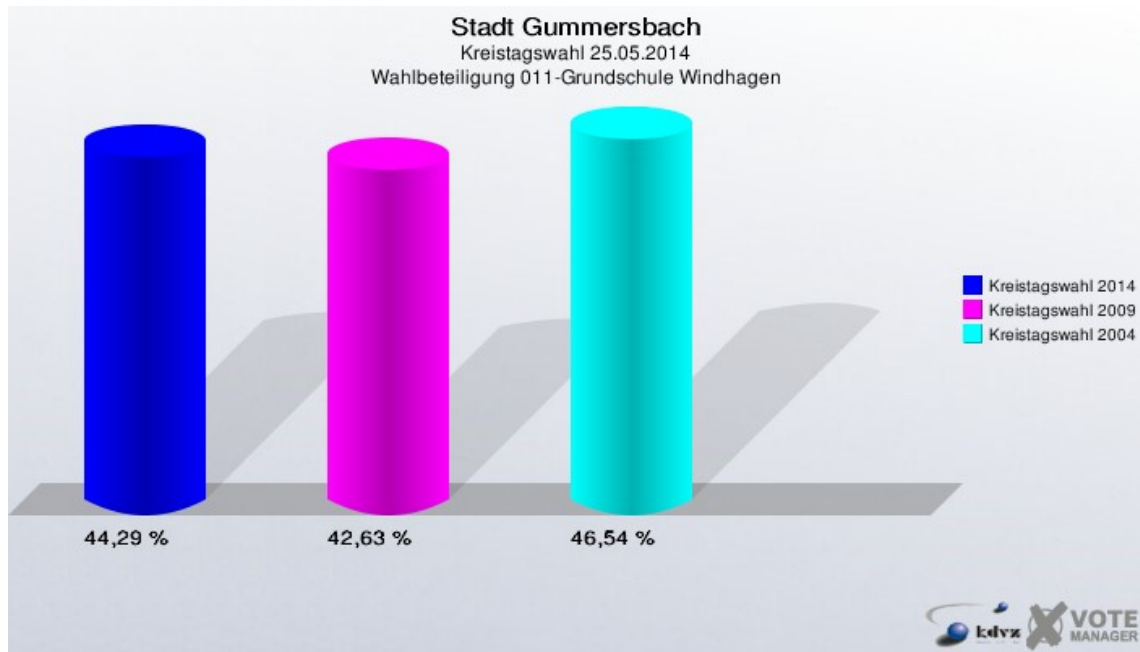
Stadt Gummersbach
 Kreistagswahl 25.05.2014
 Gewinne und Verluste 011-Grundschule Windhagen

	Kreistagswahl 25.05.2014	Kreistagswahl 30.08.2009		Kreistagswahl 26.09.2004	
		Ergebnis	Gewinne und Verlu- ste	Ergebnis	Gewinne und Verlu- ste
Wahlberechtigte	1.366	1.295	+71	1.285	+81
Wähler	605	552	+53	598	+7
	44,29 %	42,63 %	+1,66 %	46,54 %	-2,25 %
gültige Stimmen	599	543	+56	575	+24
	99,01 %	98,37 %	+0,64 %	96,15 %	+2,85 %
CDU	217	223	-6	231	-14
	36,23 %	41,07 %	-4,84 %	40,17 %	-3,94 %
SPD	219	144	+75	160	+59
	36,56 %	26,52 %	+10,04 %	27,83 %	+8,73 %
FDP	46	62	-16	86	-40
	7,68 %	11,42 %	-3,74 %	14,96 %	-7,28 %
GRÜNE	43	67	-24	75	-32
	7,18 %	12,34 %	-5,16 %	13,04 %	-5,86 %
UWG Oberberg	4	7	-3	0	+4
	0,67 %	1,29 %	-0,62 %	0,00 %	+0,67 %
DIE LINKE	32	33	-1	0	+32
	5,34 %	6,08 %	-0,74 %	0,00 %	+5,34 %
PRO NRW	4	5	-1	0	+4
	0,67 %	0,92 %	-0,25 %	0,00 %	+0,67 %
AfD	24	0	+24	0	+24

	4,01 %	0,00 %	+4,01 %	0,00 %	+4,01 %
PIRATEN	10	0	+10	0	+10
	1,67 %	0,00 %	+1,67 %	0,00 %	+1,67 %
FWO/DU	0	0	+0	0	+0
	0,00 %	0,00 %	+0,00 %	0,00 %	+0,00 %
Sonstige	0	2	-2	23	-23
	0,00 %	0,37 %	-0,37 %	4,00 %	-4,00 %

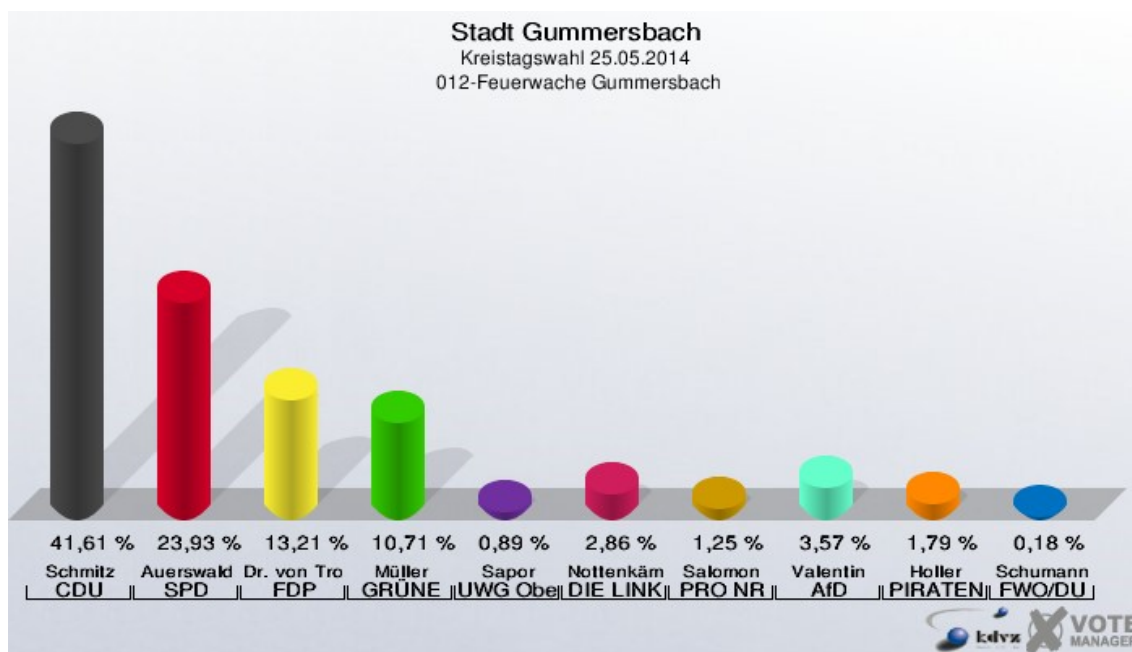
Kreistagswahl 30.08.2009: Sonstige = ödp, FWO

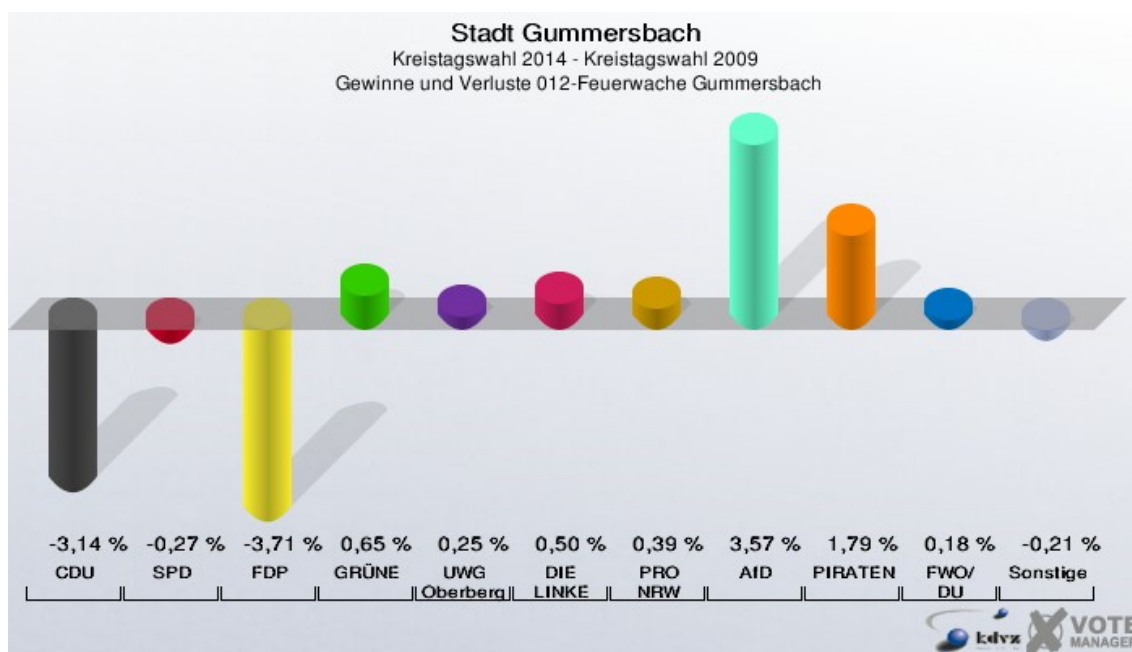
Kreistagswahl 26.09.2004: Sonstige = UWG, FWO



012-Feuerwache Gummersbach

	Anzahl	Prozent
Wahlberechtigte	698	
Wähler/innen	569	81,52 %
ungültige Stimmen	9	1,58 %
gültige Stimmen	560	98,42 %
Schmitz, CDU	233	41,61 %
Auerswald, SPD	134	23,93 %
Dr. von Trotha, FDP	74	13,21 %
Müller, GRÜNE	60	10,71 %
Sapor, UWG Oberberg	5	0,89 %
Nottenkämper, DIE LINKE	16	2,86 %
Salomon, PRO NRW	7	1,25 %
Valentin, AfD	20	3,57 %
Holler, PIRATEN	10	1,79 %
Schumann, FWO/DU	1	0,18 %





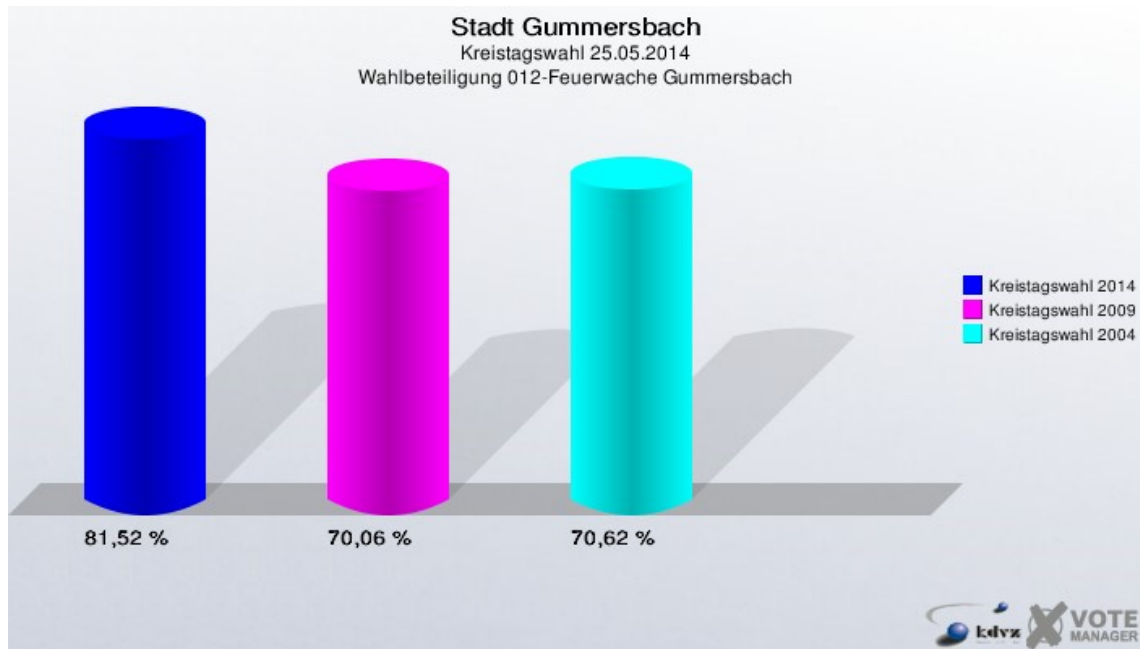
Stadt Gummersbach
 Kreistagswahl 25.05.2014
 Gewinne und Verluste 012-Feuerwache Gummersbach

	Kreistagswahl 25.05.2014	Kreistagswahl 30.08.2009		Kreistagswahl 26.09.2004	
		Ergebnis	Gewinne und Verlu- ste	Ergebnis	Gewinne und Verlu- ste
Wahlberechtigte	698	668	+30	640	+58
Wähler	569	468	+101	452	+117
	81,52 %	70,06 %	+11,46 %	70,63 %	+10,89 %
gültige Stimmen	560	467	+93	440	+120
	98,42 %	99,79 %	-1,37 %	97,35 %	+1,07 %
CDU	233	209	+24	183	+50
	41,61 %	44,75 %	-3,14 %	41,59 %	+0,02 %
SPD	134	113	+21	114	+20
	23,93 %	24,20 %	-0,27 %	25,91 %	-1,98 %
FDP	74	79	-5	91	-17
	13,21 %	16,92 %	-3,71 %	20,68 %	-7,47 %
GRÜNE	60	47	+13	46	+14
	10,71 %	10,06 %	+0,65 %	10,45 %	+0,26 %
UWG Oberberg	5	3	+2	0	+5
	0,89 %	0,64 %	+0,25 %	0,00 %	+0,89 %
DIE LINKE	16	11	+5	0	+16
	2,86 %	2,36 %	+0,50 %	0,00 %	+2,86 %
PRO NRW	7	4	+3	0	+7
	1,25 %	0,86 %	+0,39 %	0,00 %	+1,25 %
AfD	20	0	+20	0	+20

	3,57 %	0,00 %	+3,57 %	0,00 %	+3,57 %
PIRATEN	10	0	+10	0	+10
	1,79 %	0,00 %	+1,79 %	0,00 %	+1,79 %
FWO/DU	1	0	+1	0	+1
	0,18 %	0,00 %	+0,18 %	0,00 %	+0,18 %
Sonstige	0	1	-1	6	-6
	0,00 %	0,21 %	-0,21 %	1,36 %	-1,36 %

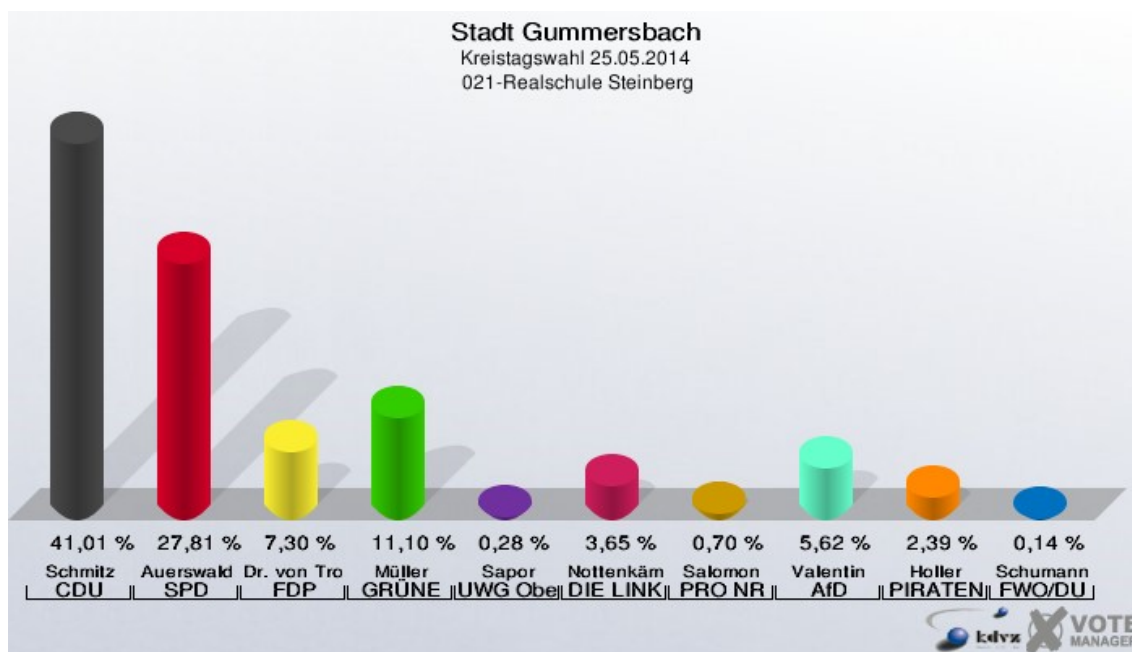
Kreistagswahl 30.08.2009: Sonstige = ödp, FWO

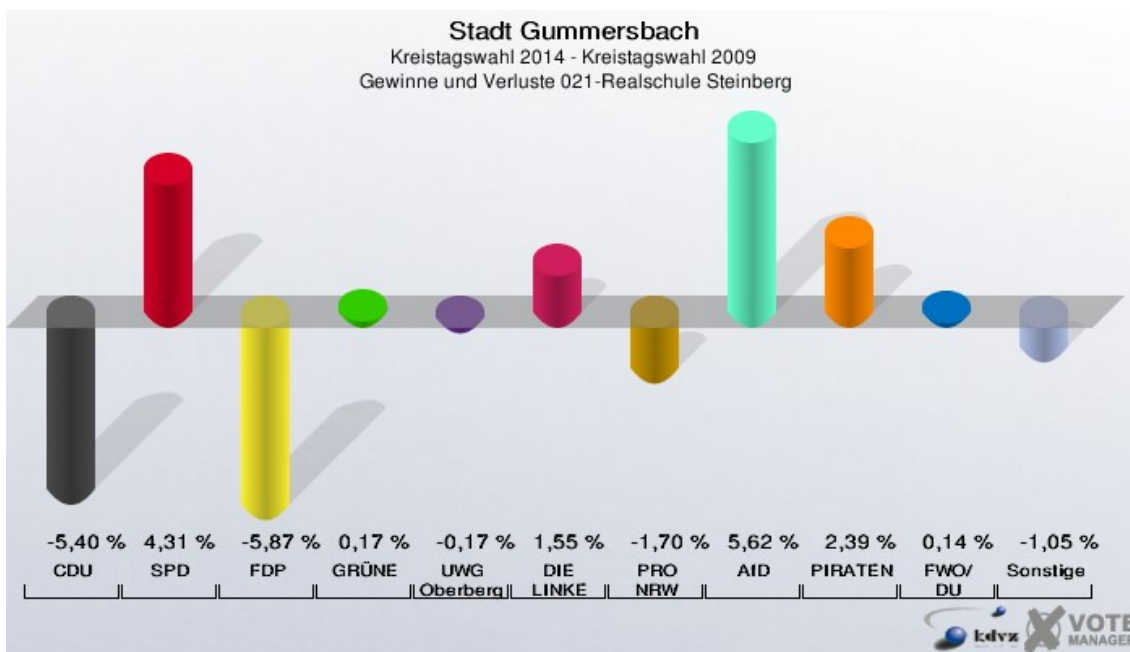
Kreistagswahl 26.09.2004: Sonstige = UWG, FWO



021-Realschule Steinberg

	Anzahl	Prozent
Wahlberechtigte	1.506	
Wähler/innen	716	47,54 %
ungültige Stimmen	4	0,56 %
gültige Stimmen	712	99,44 %
Schmitz, CDU	292	41,01 %
Auerswald, SPD	198	27,81 %
Dr. von Trotha, FDP	52	7,30 %
Müller, GRÜNE	79	11,10 %
Sapor, UWG Oberberg	2	0,28 %
Nottenkämper, DIE LINKE	26	3,65 %
Salomon, PRO NRW	5	0,70 %
Valentin, AfD	40	5,62 %
Holler, PIRATEN	17	2,39 %
Schumann, FWO/DU	1	0,14 %





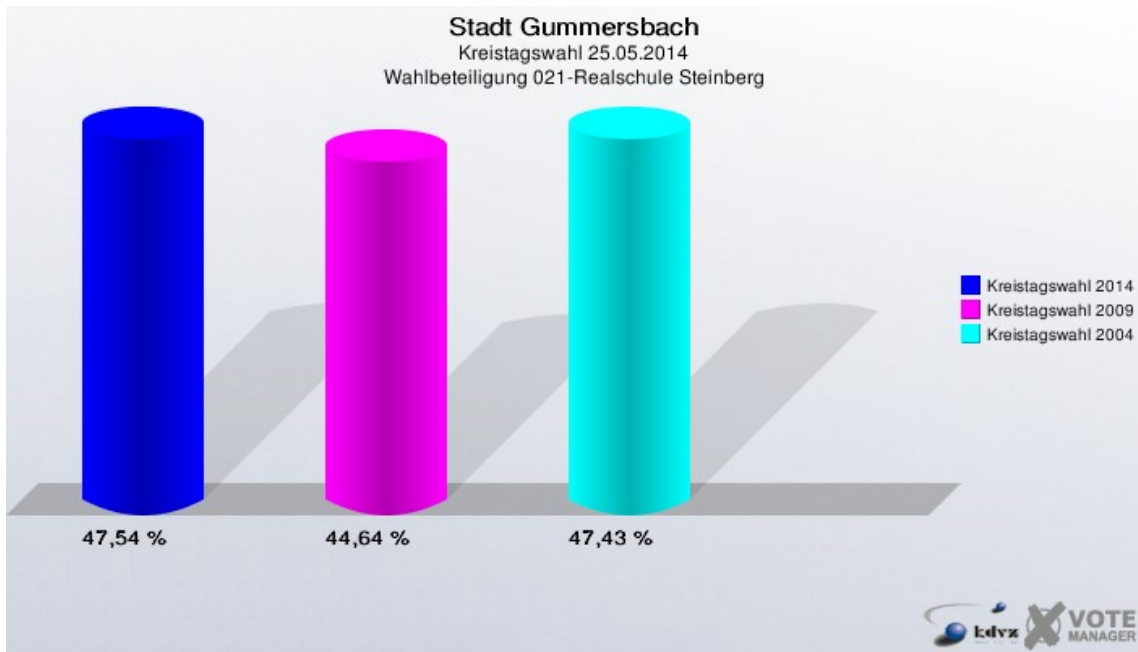
Stadt Gummersbach
 Kreistagswahl 25.05.2014
 Gewinne und Verluste 021-Realschule Steinberg

	Kreistagswahl 25.05.2014	Kreistagswahl 30.08.2009		Kreistagswahl 26.09.2004	
		Ergebnis	Gewinne und Verlu- ste	Ergebnis	Gewinne und Verlu- ste
Wahlberechtigte	1.506	1.510	-4	1.554	-48
Wähler	716	674	+42	737	-21
	47,54 %	44,64 %	+2,91 %	47,43 %	+0,12 %
gültige Stimmen	712	668	+44	726	-14
	99,44 %	99,11 %	+0,33 %	98,51 %	+0,93 %
CDU	292	310	-18	324	-32
	41,01 %	46,41 %	-5,40 %	44,63 %	-3,62 %
SPD	198	157	+41	204	-6
	27,81 %	23,50 %	+4,31 %	28,10 %	-0,29 %
FDP	52	88	-36	111	-59
	7,30 %	13,17 %	-5,87 %	15,29 %	-7,99 %
GRÜNE	79	73	+6	68	+11
	11,10 %	10,93 %	+0,17 %	9,37 %	+1,73 %
UWG Oberberg	2	3	-1	0	+2
	0,28 %	0,45 %	-0,17 %	0,00 %	+0,28 %
DIE LINKE	26	14	+12	0	+26
	3,65 %	2,10 %	+1,55 %	0,00 %	+3,65 %
PRO NRW	5	16	-11	0	+5
	0,70 %	2,40 %	-1,70 %	0,00 %	+0,70 %
AfD	40	0	+40	0	+40

	5,62 %	0,00 %	+5,62 %	0,00 %	+5,62 %
PIRATEN	17	0	+17	0	+17
	2,39 %	0,00 %	+2,39 %	0,00 %	+2,39 %
FWO/DU	1	0	+1	0	+1
	0,14 %	0,00 %	+0,14 %	0,00 %	+0,14 %
Sonstige	0	7	-7	19	-19
	0,00 %	1,05 %	-1,05 %	2,62 %	-2,62 %

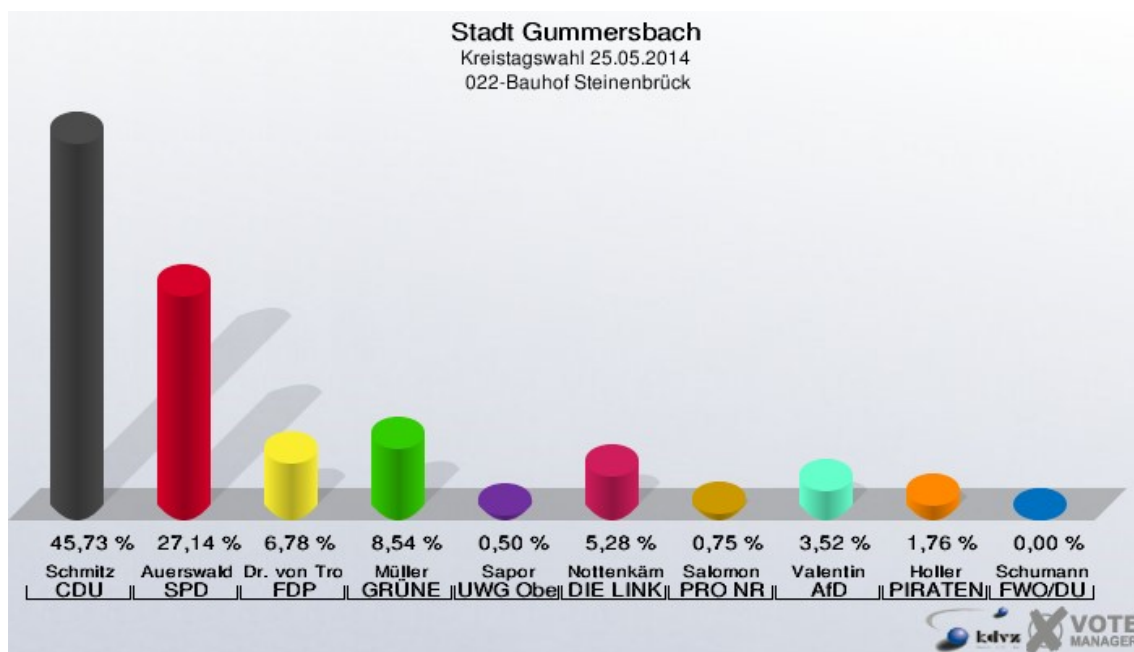
Kreistagswahl 30.08.2009: Sonstige = ödp, FWO

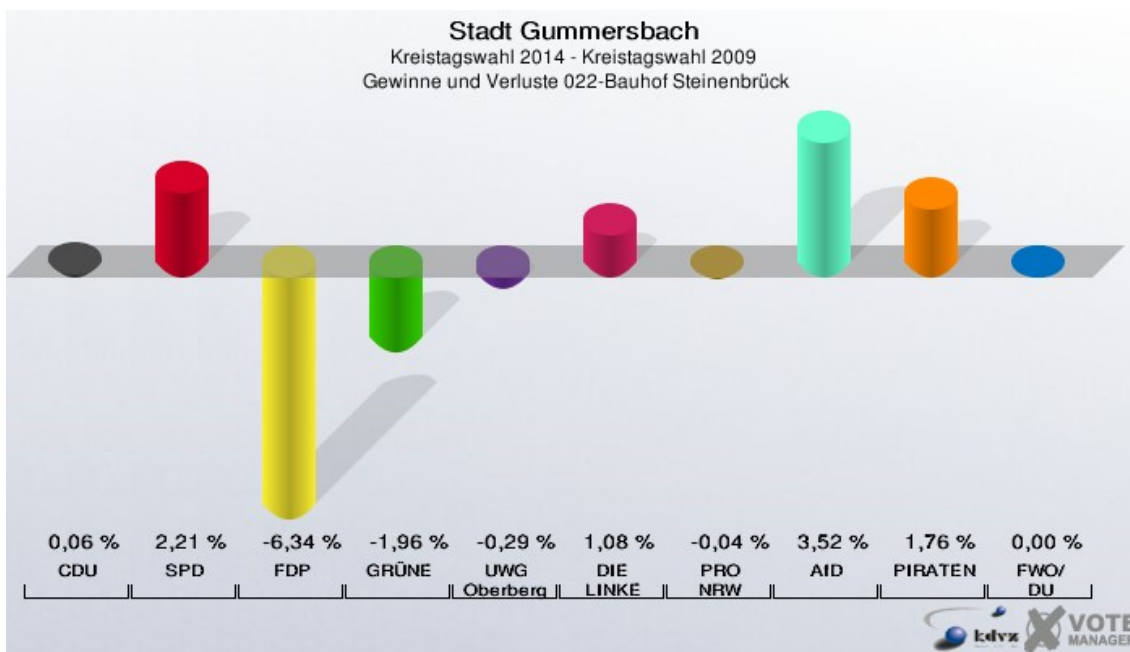
Kreistagswahl 26.09.2004: Sonstige = UWG, FWO



022-Bauhof Steinenbrück

	Anzahl	Prozent
Wahlberechtigte	607	
Wähler/innen	406	66,89 %
ungültige Stimmen	8	1,97 %
gültige Stimmen	398	98,03 %
Schmitz, CDU	182	45,73 %
Auerswald, SPD	108	27,14 %
Dr. von Trotha, FDP	27	6,78 %
Müller, GRÜNE	34	8,54 %
Sapor, UWG Oberberg	2	0,50 %
Nottenkämper, DIE LINKE	21	5,28 %
Salomon, PRO NRW	3	0,75 %
Valentin, AfD	14	3,52 %
Holler, PIRATEN	7	1,76 %
Schumann, FWO/DU	0	0,00 %





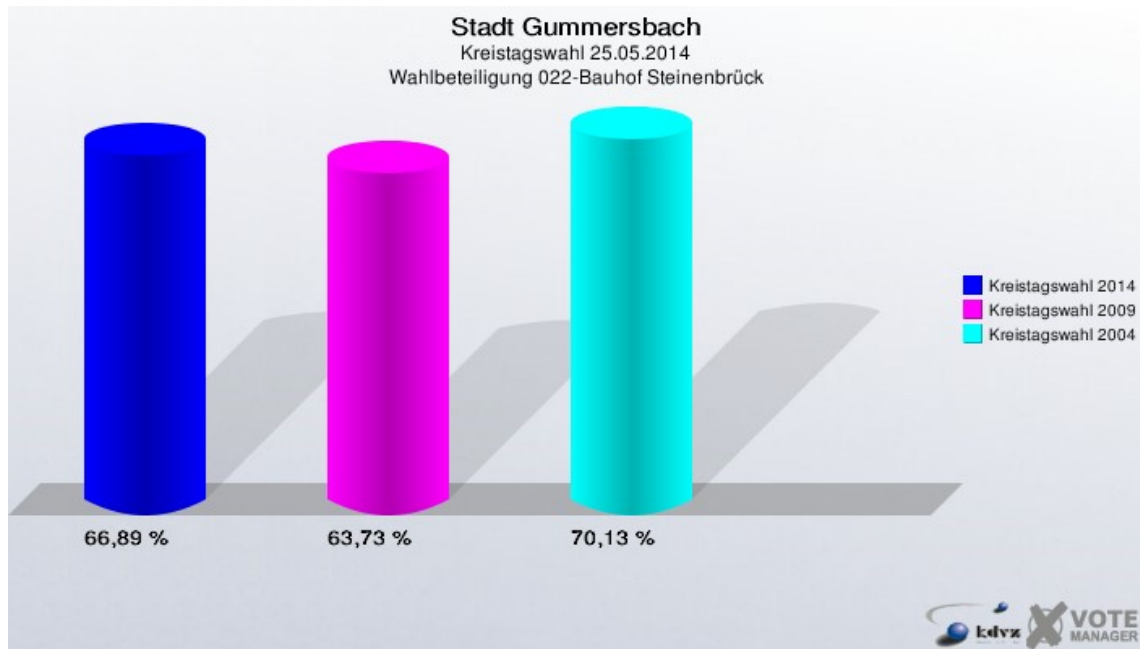
Stadt Gummersbach
 Kreistagswahl 25.05.2014
 Gewinne und Verluste 022-Bauhof Steinenbrück

	Kreistagswahl 25.05.2014	Kreistagswahl 30.08.2009		Kreistagswahl 26.09.2004	
		Ergebnis	Gewinne und Verlu- ste	Ergebnis	Gewinne und Verlu- ste
Wahlberechtigte	607	601	+6	606	+1
Wähler	406	383	+23	425	-19
	66,89 %	63,73 %	+3,16 %	70,13 %	-3,25 %
gültige Stimmen	398	381	+17	411	-13
	98,03 %	99,48 %	-1,45 %	96,71 %	+1,32 %
CDU	182	174	+8	164	+18
	45,73 %	45,67 %	+0,06 %	39,90 %	+5,83 %
SPD	108	95	+13	158	-50
	27,14 %	24,93 %	+2,21 %	38,44 %	-11,30 %
FDP	27	50	-23	46	-19
	6,78 %	13,12 %	-6,34 %	11,19 %	-4,41 %
GRÜNE	34	40	-6	34	+0
	8,54 %	10,50 %	-1,96 %	8,27 %	+0,27 %
UWG Oberberg	2	3	-1	0	+2
	0,50 %	0,79 %	-0,29 %	0,00 %	+0,50 %
DIE LINKE	21	16	+5	0	+21
	5,28 %	4,20 %	+1,08 %	0,00 %	+5,28 %
PRO NRW	3	3	+0	0	+3
	0,75 %	0,79 %	-0,04 %	0,00 %	+0,75 %
AfD	14	0	+14	0	+14

	3,52 %	0,00 %	+3,52 %	0,00 %	+3,52 %
PIRATEN	7	0	+7	0	+7
	1,76 %	0,00 %	+1,76 %	0,00 %	+1,76 %
FWO/DU	0	0	+0	0	+0
	0,00 %	0,00 %	+0,00 %	0,00 %	+0,00 %
Sonstige	0	0	+0	9	-9
	0,00 %	0,00 %	+0,00 %	2,19 %	-2,19 %

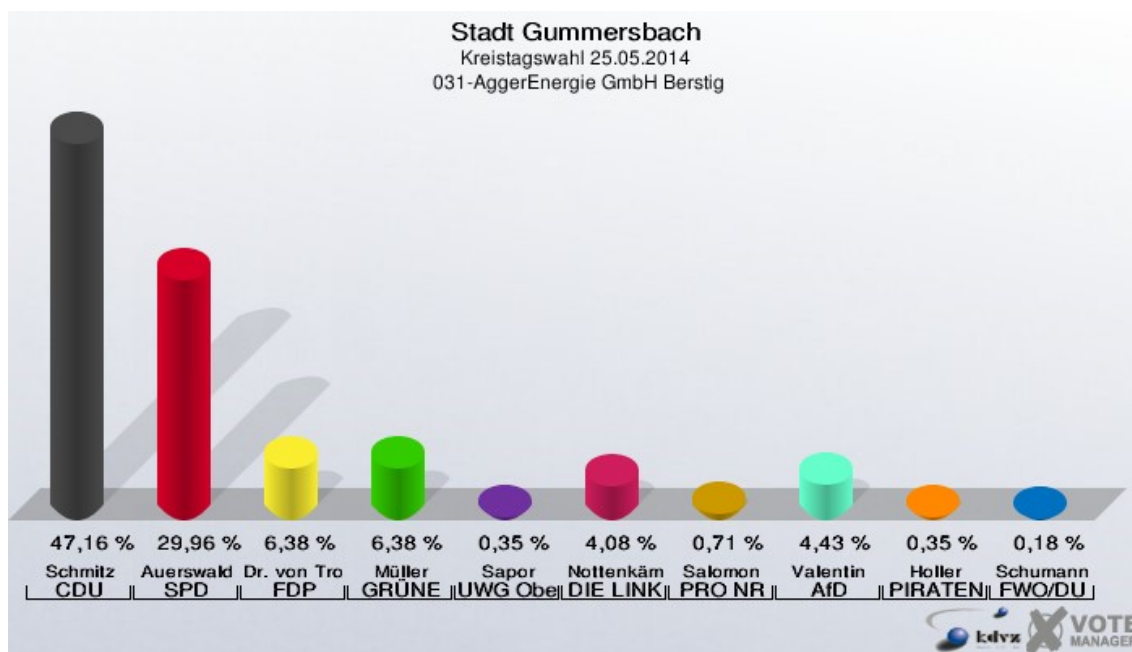
Kreistagswahl 30.08.2009: Sonstige = ödp, FWO

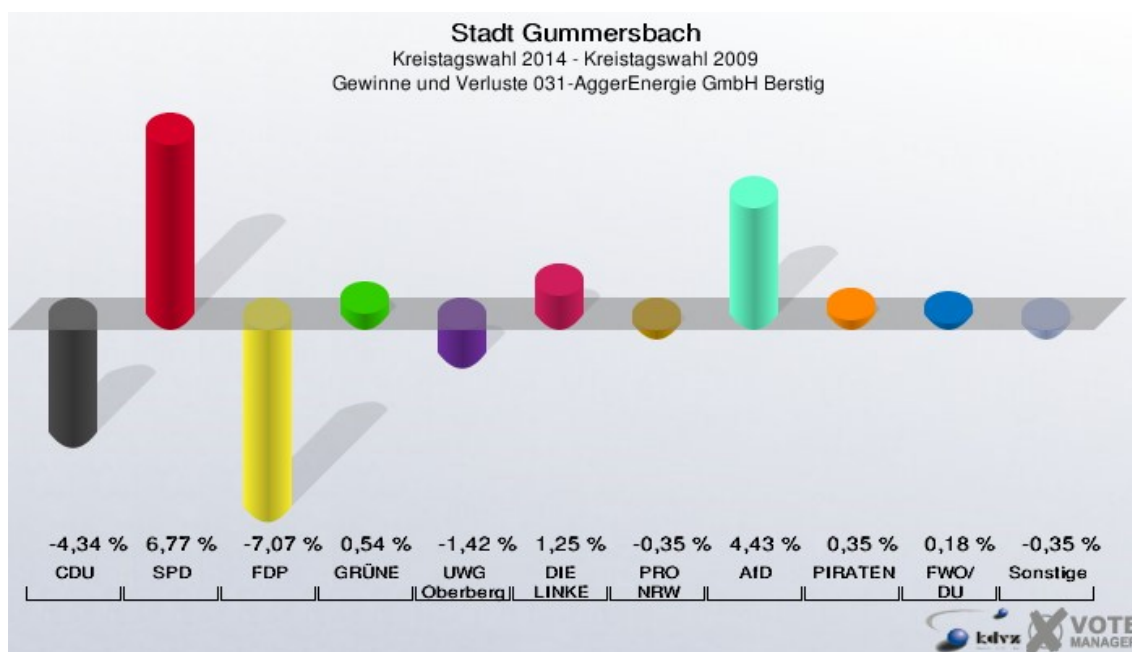
Kreistagswahl 26.09.2004: Sonstige = UWG, FWO



031-AggerEnergie GmbH Berstig

	Anzahl	Prozent
Wahlberechtigte	1.518	
Wähler/innen	570	37,55 %
ungültige Stimmen	6	1,05 %
gültige Stimmen	564	98,95 %
Schmitz, CDU	266	47,16 %
Auerswald, SPD	169	29,96 %
Dr. von Trotha, FDP	36	6,38 %
Müller, GRÜNE	36	6,38 %
Sapor, UWG Oberberg	2	0,35 %
Nottenkämper, DIE LINKE	23	4,08 %
Salomon, PRO NRW	4	0,71 %
Valentin, AfD	25	4,43 %
Holler, PIRATEN	2	0,35 %
Schumann, FWO/DU	1	0,18 %





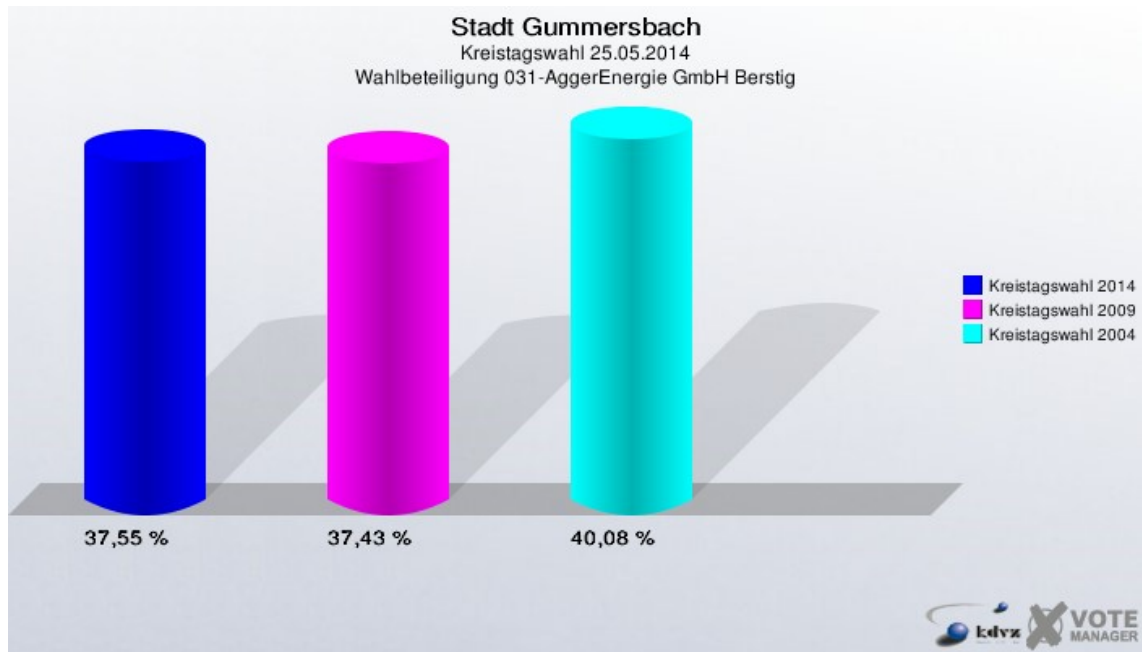
Stadt Gummersbach
 Kreistagswahl 25.05.2014
 Gewinne und Verluste 031-AggerEnergie GmbH Berstig

	Kreistagswahl 25.05.2014	Kreistagswahl 30.08.2009		Kreistagswahl 26.09.2004	
		Ergebnis	Gewinne und Verlu- ste	Ergebnis	Gewinne und Verlu- ste
Wahlberechtigte	1.518	1.536	-18	1.522	-4
Wähler	570	575	-5	610	-40
	37,55 %	37,43 %	+0,11 %	40,08 %	-2,53 %
gültige Stimmen	564	565	-1	605	-41
	98,95 %	98,26 %	+0,69 %	99,18 %	-0,23 %
CDU	266	291	-25	336	-70
	47,16 %	51,50 %	-4,34 %	55,54 %	-8,38 %
SPD	169	131	+38	133	+36
	29,96 %	23,19 %	+6,77 %	21,98 %	+7,98 %
FDP	36	76	-40	74	-38
	6,38 %	13,45 %	-7,07 %	12,23 %	-5,85 %
GRÜNE	36	33	+3	49	-13
	6,38 %	5,84 %	+0,54 %	8,10 %	-1,72 %
UWG Oberberg	2	10	-8	0	+2
	0,35 %	1,77 %	-1,42 %	0,00 %	+0,35 %
DIE LINKE	23	16	+7	0	+23
	4,08 %	2,83 %	+1,25 %	0,00 %	+4,08 %
PRO NRW	4	6	-2	0	+4
	0,71 %	1,06 %	-0,35 %	0,00 %	+0,71 %
AfD	25	0	+25	0	+25

	4,43 %	0,00 %	+4,43 %	0,00 %	+4,43 %
PIRATEN	2	0	+2	0	+2
	0,35 %	0,00 %	+0,35 %	0,00 %	+0,35 %
FWO/DU	1	0	+1	0	+1
	0,18 %	0,00 %	+0,18 %	0,00 %	+0,18 %
Sonstige	0	2	-2	13	-13
	0,00 %	0,35 %	-0,35 %	2,15 %	-2,15 %

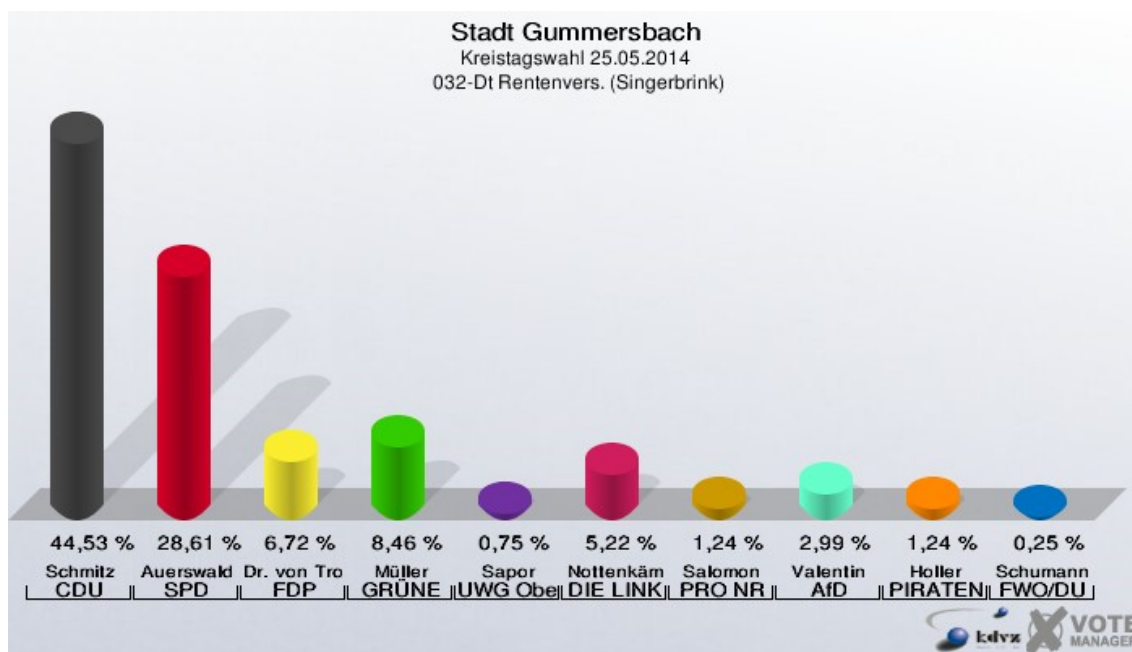
Kreistagswahl 30.08.2009: Sonstige = ödp, FWO

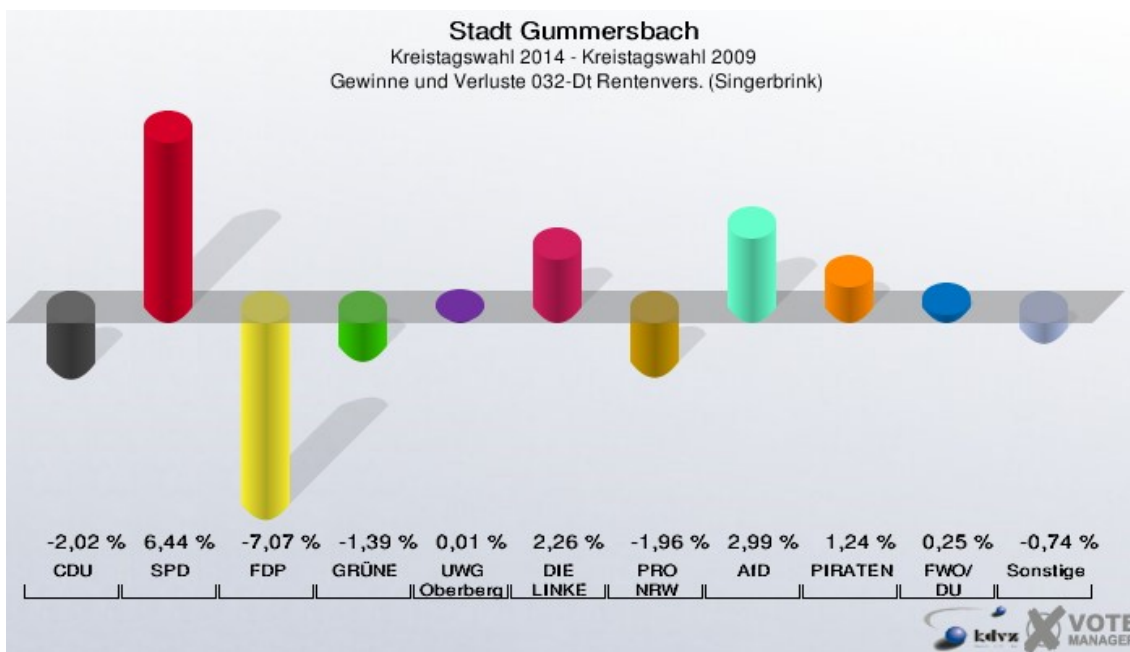
Kreistagswahl 26.09.2004: Sonstige = UWG, FWO



032-Dt Rentenvers. (Singerbrink)

	Anzahl	Prozent
Wahlberechtigte	658	
Wähler/innen	415	63,07 %
ungültige Stimmen	13	3,13 %
gültige Stimmen	402	96,87 %
Schmitz, CDU	179	44,53 %
Auerswald, SPD	115	28,61 %
Dr. von Trotha, FDP	27	6,72 %
Müller, GRÜNE	34	8,46 %
Sapor, UWG Oberberg	3	0,75 %
Nottenkämper, DIE LINKE	21	5,22 %
Salomon, PRO NRW	5	1,24 %
Valentin, AfD	12	2,99 %
Holler, PIRATEN	5	1,24 %
Schumann, FWO/DU	1	0,25 %





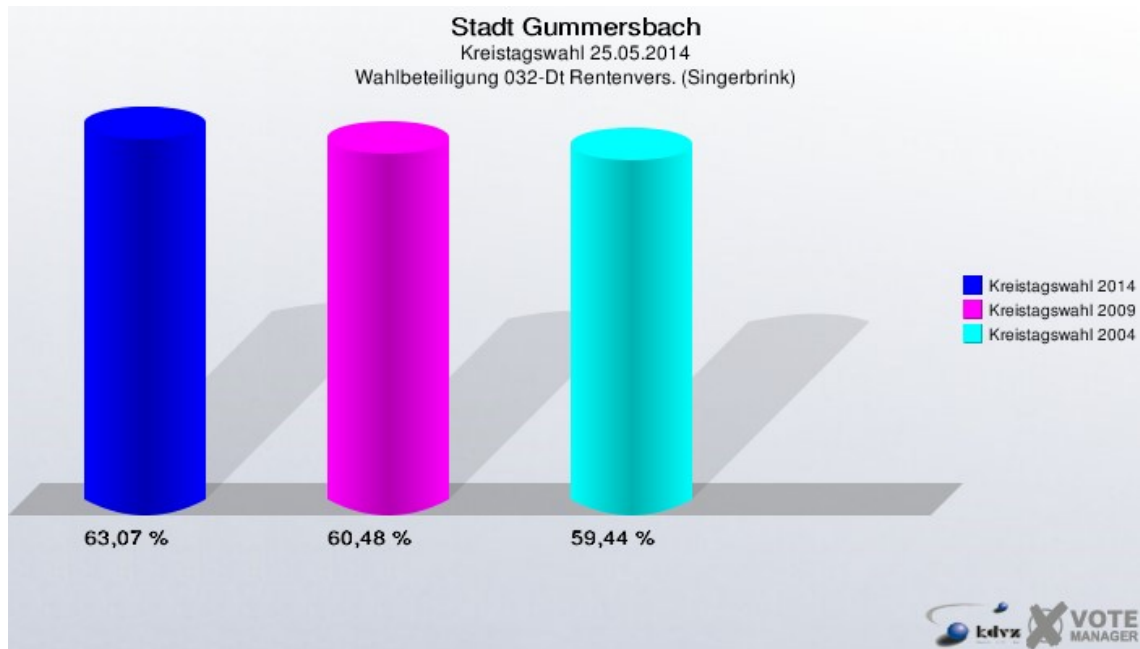
Stadt Gummersbach
 Kreistagswahl 25.05.2014
 Gewinne und Verluste 032-Dt Rentenvers. (Singerbrink)

	Kreistagswahl 25.05.2014	Kreistagswahl 30.08.2009		Kreistagswahl 26.09.2004	
		Ergebnis	Gewinne und Verlu- ste	Ergebnis	Gewinne und Verlu- ste
Wahlberechtigte	658	673	-15	673	-15
Wähler	415	407	+8	400	+15
	63,07 %	60,48 %	+2,59 %	59,44 %	+3,63 %
gültige Stimmen	402	406	-4	374	+28
	96,87 %	99,75 %	-2,89 %	93,50 %	+3,37 %
CDU	179	189	-10	185	-6
	44,53 %	46,55 %	-2,02 %	49,47 %	-4,94 %
SPD	115	90	+25	80	+35
	28,61 %	22,17 %	+6,44 %	21,39 %	+7,22 %
FDP	27	56	-29	57	-30
	6,72 %	13,79 %	-7,07 %	15,24 %	-8,52 %
GRÜNE	34	40	-6	40	-6
	8,46 %	9,85 %	-1,39 %	10,70 %	-2,24 %
UWG Oberberg	3	3	+0	0	+3
	0,75 %	0,74 %	+0,01 %	0,00 %	+0,75 %
DIE LINKE	21	12	+9	0	+21
	5,22 %	2,96 %	+2,26 %	0,00 %	+5,22 %
PRO NRW	5	13	-8	0	+5
	1,24 %	3,20 %	-1,96 %	0,00 %	+1,24 %
AfD	12	0	+12	0	+12

	2,99 %	0,00 %	+2,99 %	0,00 %	+2,99 %
PIRATEN	5	0	+5	0	+5
	1,24 %	0,00 %	+1,24 %	0,00 %	+1,24 %
FWO/DU	1	0	+1	0	+1
	0,25 %	0,00 %	+0,25 %	0,00 %	+0,25 %
Sonstige	0	3	-3	12	-12
	0,00 %	0,74 %	-0,74 %	3,21 %	-3,21 %

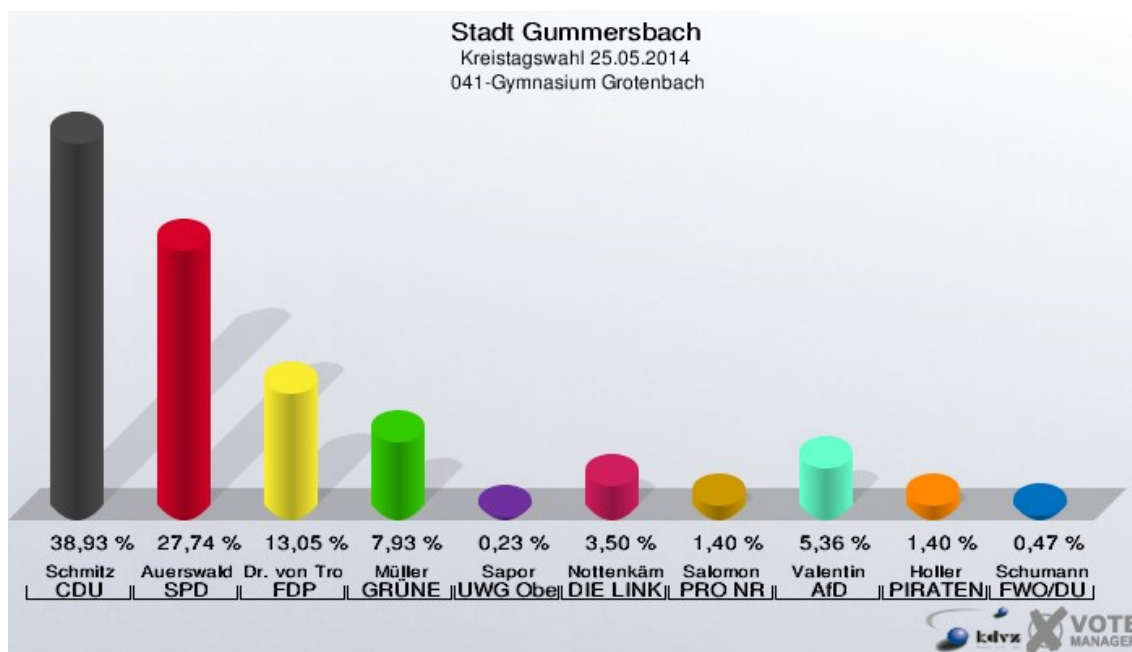
Kreistagswahl 30.08.2009: Sonstige = ödp, FWO

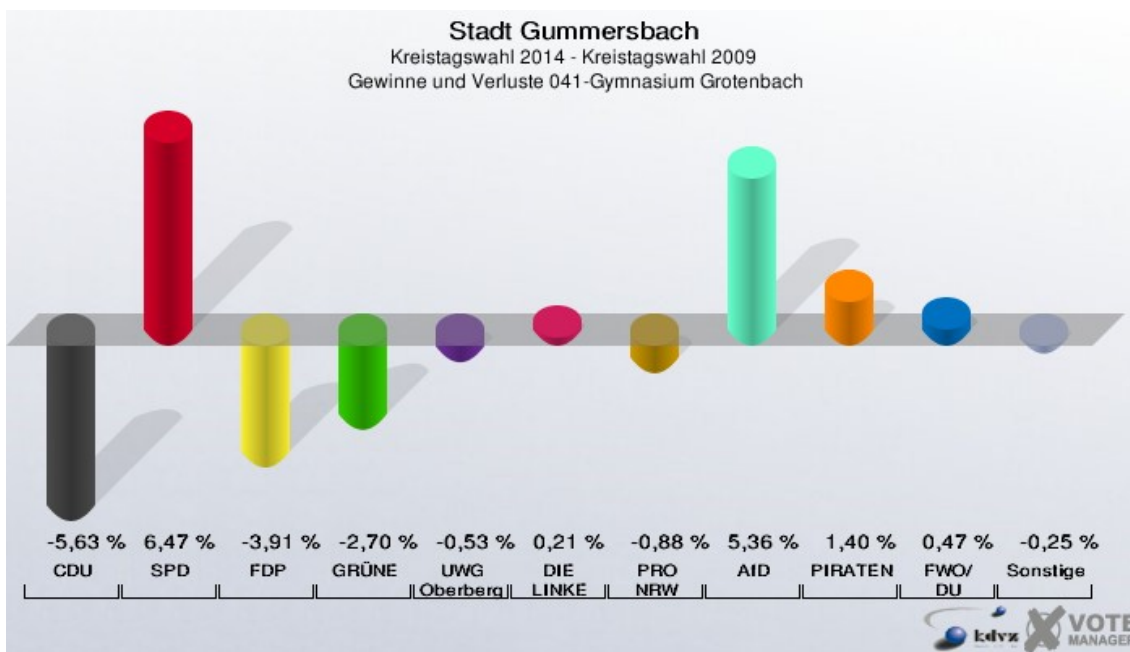
Kreistagswahl 26.09.2004: Sonstige = UWG, FWO



041-Gymnasium Grotenbach

	Anzahl	Prozent
Wahlberechtigte	1.091	
Wähler/innen	437	40,05 %
ungültige Stimmen	8	1,83 %
gültige Stimmen	429	98,17 %
Schmitz, CDU	167	38,93 %
Auerswald, SPD	119	27,74 %
Dr. von Trotha, FDP	56	13,05 %
Müller, GRÜNE	34	7,93 %
Sapor, UWG Oberberg	1	0,23 %
Nottenkämper, DIE LINKE	15	3,50 %
Salomon, PRO NRW	6	1,40 %
Valentin, AfD	23	5,36 %
Holler, PIRATEN	6	1,40 %
Schumann, FWO/DU	2	0,47 %





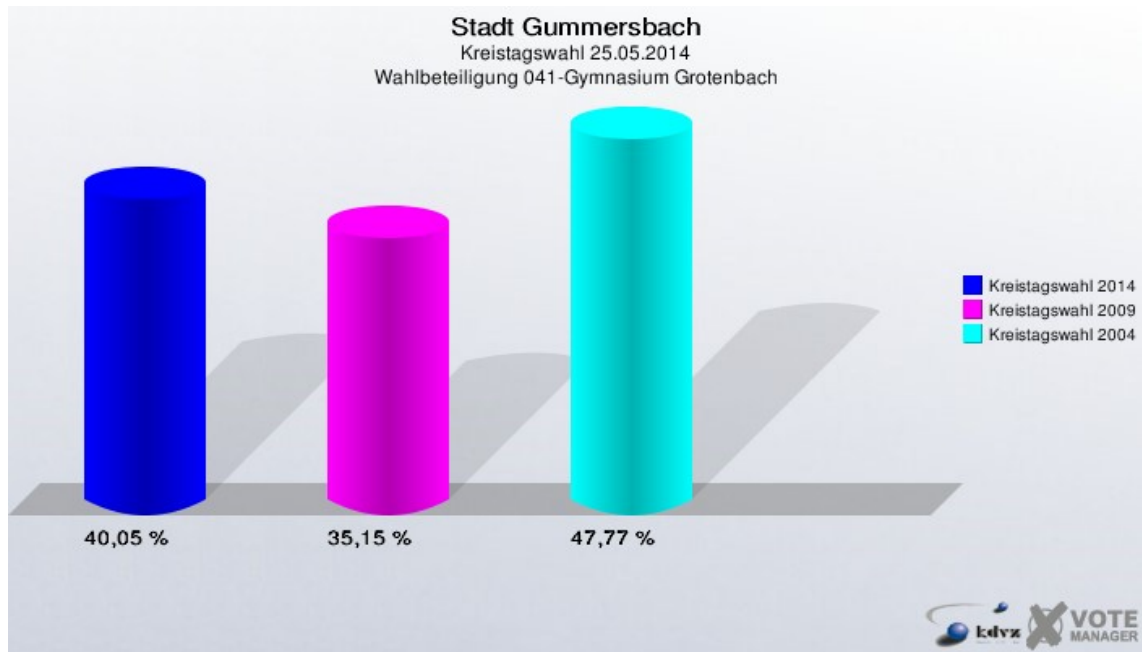
Stadt Gummersbach
 Kreistagswahl 25.05.2014
 Gewinne und Verluste 041-Gymnasium Grotenbach

	Kreistagswahl 25.05.2014	Kreistagswahl 30.08.2009		Kreistagswahl 26.09.2004	
		Ergebnis	Gewinne und Verlu- ste	Ergebnis	Gewinne und Verlu- ste
Wahlberechtigte	1.091	1.135	-44	1.141	-50
Wähler	437	399	+38	545	-108
	40,05 %	35,15 %	+4,90 %	47,77 %	-7,71 %
gültige Stimmen	429	395	+34	533	-104
	98,17 %	99,00 %	-0,83 %	97,80 %	+0,37 %
CDU	167	176	-9	197	-30
	38,93 %	44,56 %	-5,63 %	36,96 %	+1,97 %
SPD	119	84	+35	148	-29
	27,74 %	21,27 %	+6,47 %	27,77 %	-0,03 %
FDP	56	67	-11	102	-46
	13,05 %	16,96 %	-3,91 %	19,14 %	-6,09 %
GRÜNE	34	42	-8	68	-34
	7,93 %	10,63 %	-2,70 %	12,76 %	-4,83 %
UWG Oberberg	1	3	-2	0	+1
	0,23 %	0,76 %	-0,53 %	0,00 %	+0,23 %
DIE LINKE	15	13	+2	0	+15
	3,50 %	3,29 %	+0,21 %	0,00 %	+3,50 %
PRO NRW	6	9	-3	0	+6
	1,40 %	2,28 %	-0,88 %	0,00 %	+1,40 %
AfD	23	0	+23	0	+23

	5,36 %	0,00 %	+5,36 %	0,00 %	+5,36 %
PIRATEN	6	0	+6	0	+6
	1,40 %	0,00 %	+1,40 %	0,00 %	+1,40 %
FWO/DU	2	0	+2	0	+2
	0,47 %	0,00 %	+0,47 %	0,00 %	+0,47 %
Sonstige	0	1	-1	18	-18
	0,00 %	0,25 %	-0,25 %	3,38 %	-3,38 %

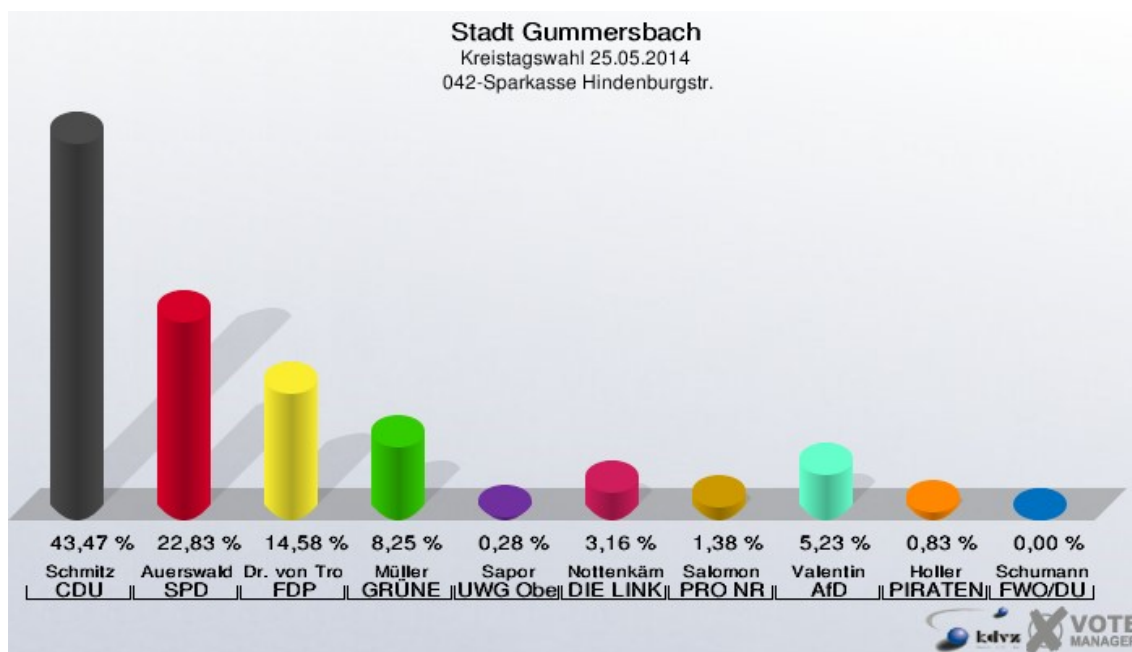
Kreistagswahl 30.08.2009: Sonstige = ödp, FWO

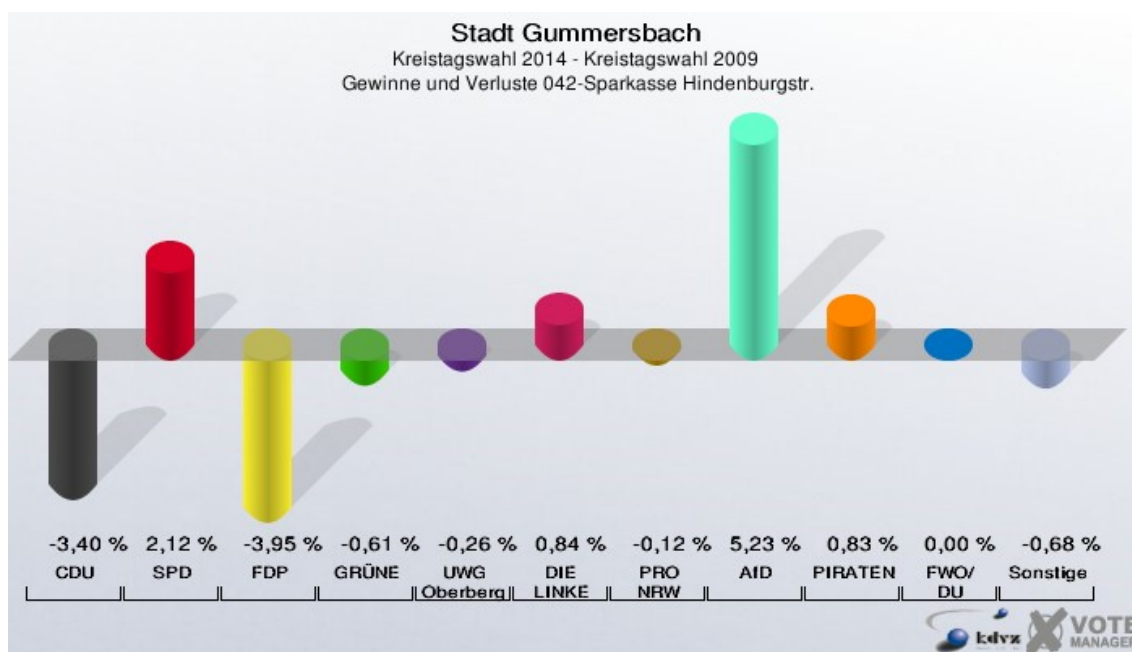
Kreistagswahl 26.09.2004: Sonstige = UWG, FWO



042-Sparkasse Hindenburgstr.

	Anzahl	Prozent
Wahlberechtigte	1.023	
Wähler/innen	734	71,75 %
ungültige Stimmen	7	0,95 %
gültige Stimmen	727	99,05 %
Schmitz, CDU	316	43,47 %
Auerswald, SPD	166	22,83 %
Dr. von Trotha, FDP	106	14,58 %
Müller, GRÜNE	60	8,25 %
Sapor, UWG Oberberg	2	0,28 %
Nottenkämper, DIE LINKE	23	3,16 %
Salomon, PRO NRW	10	1,38 %
Valentin, AfD	38	5,23 %
Holler, PIRATEN	6	0,83 %
Schumann, FWO/DU	0	0,00 %





Stadt Gummersbach
 Kreistagswahl 25.05.2014
 Gewinne und Verluste 042-Sparkasse Hindenburgstr.

	Kreistagswahl 25.05.2014	Kreistagswahl 30.08.2009		Kreistagswahl 26.09.2004	
		Ergebnis	Gewinne und Verlu- ste	Ergebnis	Gewinne und Verlu- ste
Wahlberechtigte	1.023	1.070	-47	1.066	-43
Wähler	734	743	-9	688	+46
	71,75 %	69,44 %	+2,31 %	64,54 %	+7,21 %
gültige Stimmen	727	734	-7	674	+53
	99,05 %	98,79 %	+0,26 %	97,97 %	+1,08 %
CDU	316	344	-28	299	+17
	43,47 %	46,87 %	-3,40 %	44,36 %	-0,89 %
SPD	166	152	+14	161	+5
	22,83 %	20,71 %	+2,12 %	23,89 %	-1,06 %
FDP	106	136	-30	129	-23
	14,58 %	18,53 %	-3,95 %	19,14 %	-4,56 %
GRÜNE	60	65	-5	60	+0
	8,25 %	8,86 %	-0,61 %	8,90 %	-0,65 %
UWG Oberberg	2	4	-2	0	+2
	0,28 %	0,54 %	-0,26 %	0,00 %	+0,28 %
DIE LINKE	23	17	+6	0	+23
	3,16 %	2,32 %	+0,84 %	0,00 %	+3,16 %
PRO NRW	10	11	-1	0	+10
	1,38 %	1,50 %	-0,12 %	0,00 %	+1,38 %
AfD	38	0	+38	0	+38

	5,23 %	0,00 %	+5,23 %	0,00 %	+5,23 %
PIRATEN	6	0	+6	0	+6
	0,83 %	0,00 %	+0,83 %	0,00 %	+0,83 %
FWO/DU	0	0	+0	0	+0
	0,00 %	0,00 %	+0,00 %	0,00 %	+0,00 %
Sonstige	0	5	-5	25	-25
	0,00 %	0,68 %	-0,68 %	3,71 %	-3,71 %

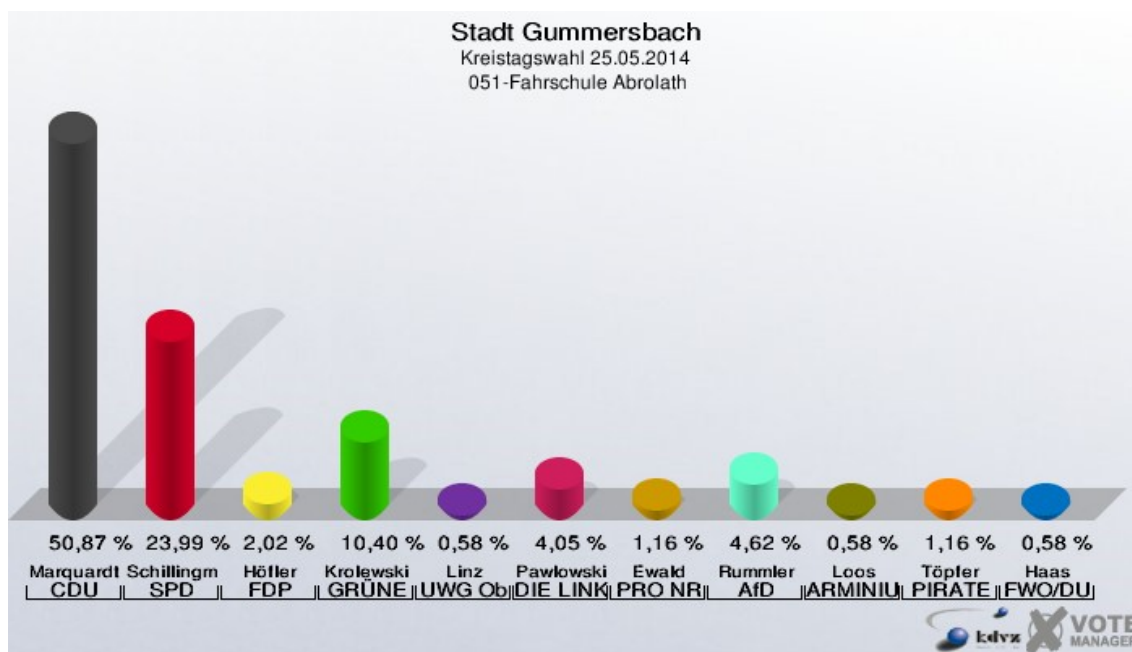
Kreistagswahl 30.08.2009: Sonstige = ödp, FWO

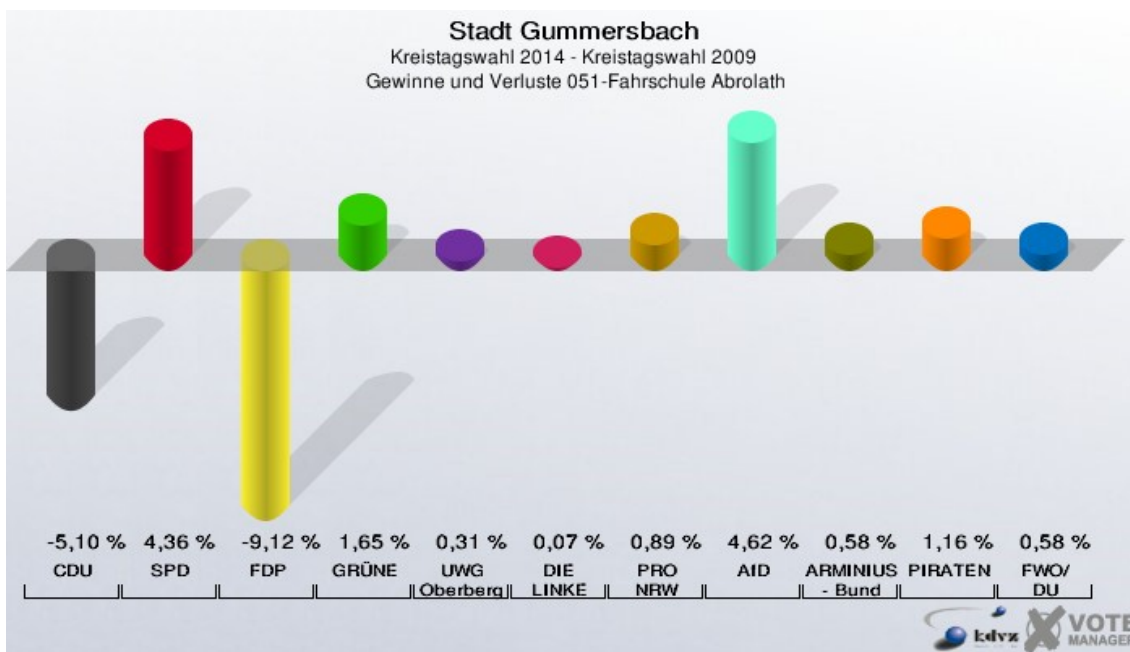
Kreistagswahl 26.09.2004: Sonstige = UWG, FWO



051-Fahrschule Abrolath

	Anzahl	Prozent
Wahlberechtigte	988	
Wähler/innen	350	35,43 %
ungültige Stimmen	4	1,14 %
gültige Stimmen	346	98,86 %
Marquardt, CDU	176	50,87 %
Schillingmann, SPD	83	23,99 %
Höfler, FDP	7	2,02 %
Krolewski, GRÜNE	36	10,40 %
Linz, UWG Oberberg	2	0,58 %
Pawlowski, DIE LINKE	14	4,05 %
Ewald, PRO NRW	4	1,16 %
Rummler, AfD	16	4,62 %
Loos, ARMINIUS - Bund	2	0,58 %
Töpfer, PIRATEN	4	1,16 %
Haas, FWO/DU	2	0,58 %



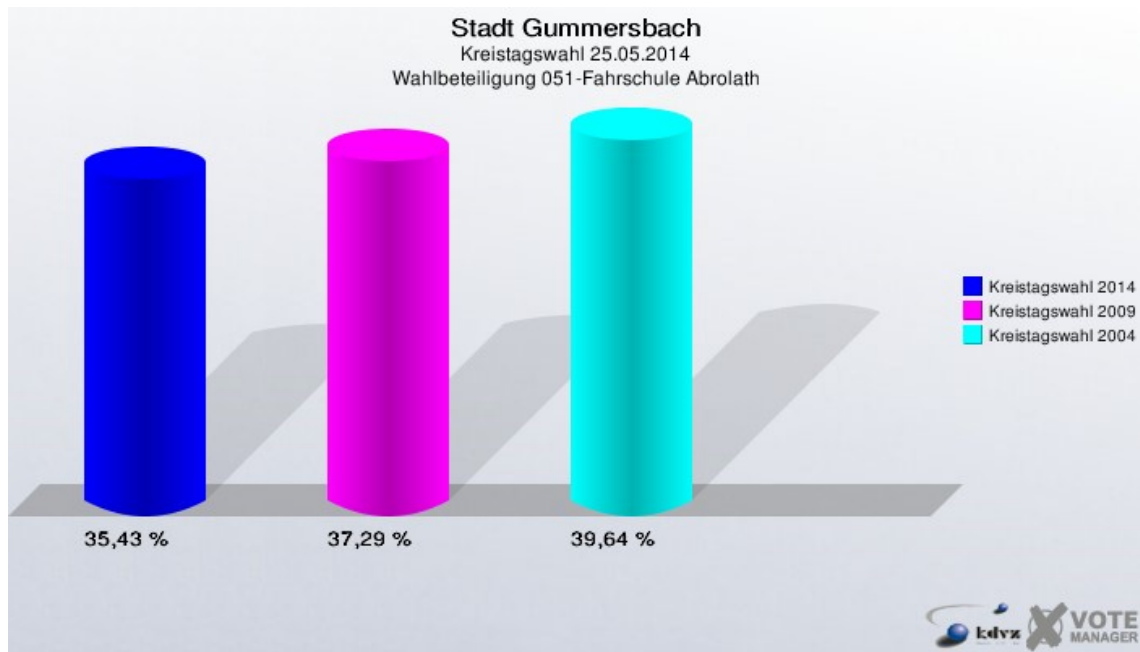


Stadt Gummersbach
 Kreistagswahl 25.05.2014
 Gewinne und Verluste 051-Fahrschule Abrolath

	Kreistagswahl 25.05.2014	Kreistagswahl 30.08.2009		Kreistagswahl 26.09.2004	
		Ergebnis	Gewinne und Verlu- ste	Ergebnis	Gewinne und Verlu- ste
Wahlberechtigte	988	1.035	-47	1.042	-54
Wähler	350	386	-36	413	-63
	35,43 %	37,29 %	-1,87 %	39,64 %	-4,21 %
gültige Stimmen	346	377	-31	410	-64
	98,86 %	97,67 %	+1,19 %	99,27 %	-0,42 %
CDU	176	211	-35	221	-45
	50,87 %	55,97 %	-5,10 %	53,90 %	-3,03 %
SPD	83	74	+9	98	-15
	23,99 %	19,63 %	+4,36 %	23,90 %	+0,09 %
FDP	7	42	-35	51	-44
	2,02 %	11,14 %	-9,12 %	12,44 %	-10,42 %
GRÜNE	36	33	+3	33	+3
	10,40 %	8,75 %	+1,65 %	8,05 %	+2,35 %
UWG Oberberg	2	1	+1	0	+2
	0,58 %	0,27 %	+0,31 %	0,00 %	+0,58 %
DIE LINKE	14	15	-1	0	+14
	4,05 %	3,98 %	+0,07 %	0,00 %	+4,05 %
PRO NRW	4	1	+3	0	+4
	1,16 %	0,27 %	+0,89 %	0,00 %	+1,16 %
AfD	16	0	+16	0	+16

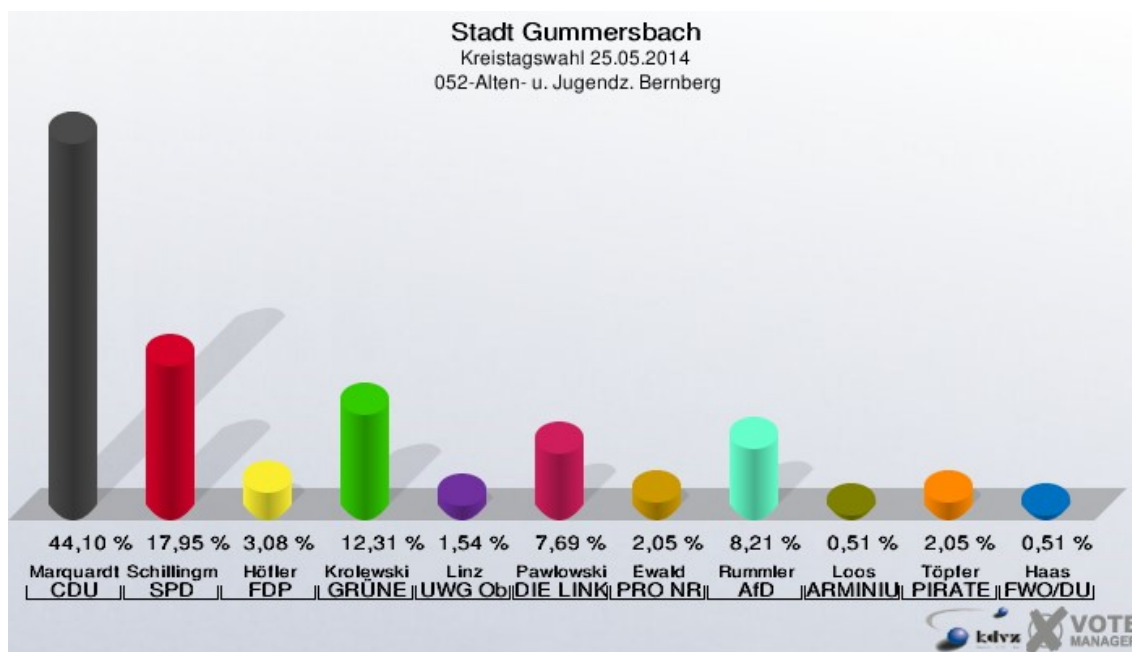
	4,62 %	0,00 %	+4,62 %	0,00 %	+4,62 %
ARMINIUS - Bund	2	0	+2	0	+2
	0,58 %	0,00 %	+0,58 %	0,00 %	+0,58 %
PIRATEN	4	0	+4	0	+4
	1,16 %	0,00 %	+1,16 %	0,00 %	+1,16 %
FWO/DU	2	0	+2	0	+2
	0,58 %	0,00 %	+0,58 %	0,00 %	+0,58 %
Sonstige	0	0	+0	7	-7
	0,00 %	0,00 %	+0,00 %	1,71 %	-1,71 %

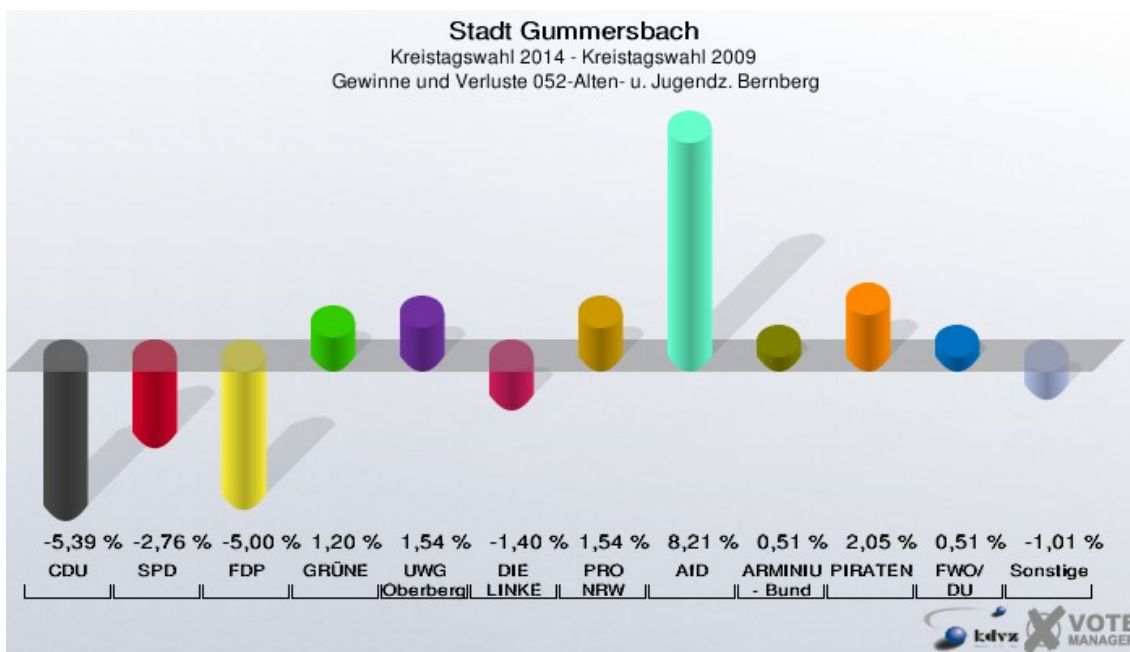
Kreistagswahl 30.08.2009: Sonstige = ödp, FWO
 Kreistagswahl 26.09.2004: Sonstige = UWG, FWO



052-Alten- u. Jugendz. Bernberg

	Anzahl	Prozent
Wahlberechtigte	685	
Wähler/innen	196	28,61 %
ungültige Stimmen	1	0,51 %
gültige Stimmen	195	99,49 %
Marquardt, CDU	86	44,10 %
Schillingmann, SPD	35	17,95 %
Höfler, FDP	6	3,08 %
Krolewski, GRÜNE	24	12,31 %
Linz, UWG Oberberg	3	1,54 %
Pawlowski, DIE LINKE	15	7,69 %
Ewald, PRO NRW	4	2,05 %
Rummler, AfD	16	8,21 %
Loos, ARMINIUS - Bund	1	0,51 %
Töpfer, PIRATEN	4	2,05 %
Haas, FWO/DU	1	0,51 %



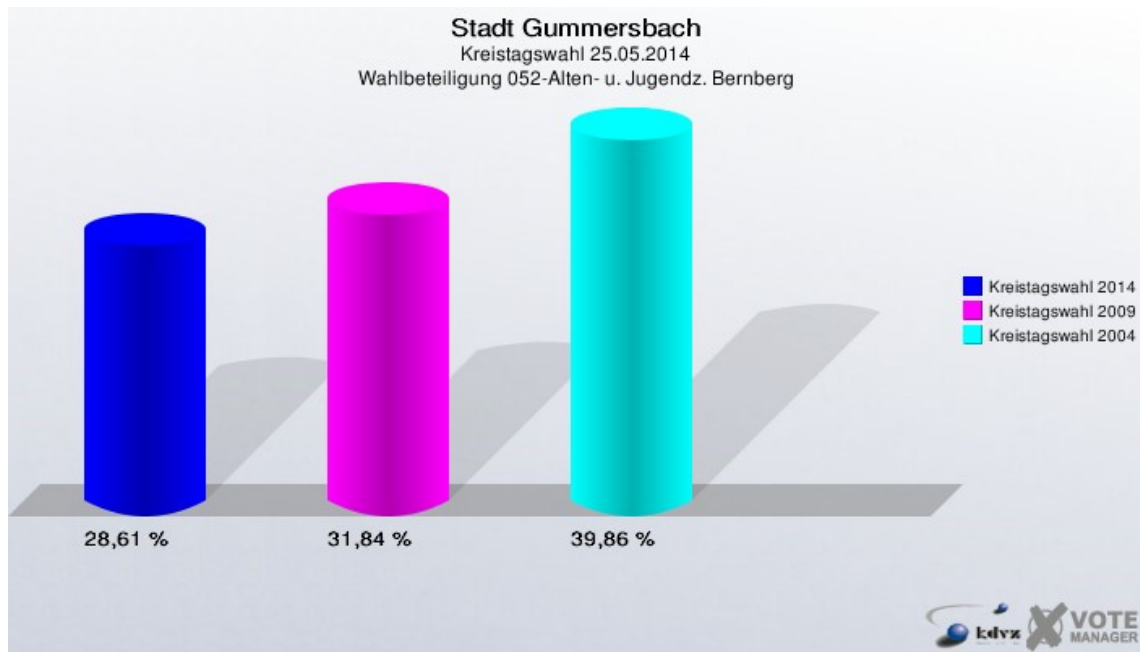


Stadt Gummersbach
 Kreistagswahl 25.05.2014
 Gewinne und Verluste 052-Alten- u. Jugendz. Bernberg

	Kreistagswahl 25.05.2014	Kreistagswahl 30.08.2009		Kreistagswahl 26.09.2004	
		Ergebnis	Gewinne und Verlu- ste	Ergebnis	Gewinne und Verlu- ste
Wahlberechtigte	685	647	+38	695	-10
Wähler	196	206	-10	277	-81
	28,61 %	31,84 %	-3,23 %	39,86 %	-11,24 %
gültige Stimmen	195	198	-3	265	-70
	99,49 %	96,12 %	+3,37 %	95,67 %	+3,82 %
CDU	86	98	-12	146	-60
	44,10 %	49,49 %	-5,39 %	55,09 %	-10,99 %
SPD	35	41	-6	67	-32
	17,95 %	20,71 %	-2,76 %	25,28 %	-7,33 %
FDP	6	16	-10	24	-18
	3,08 %	8,08 %	-5,00 %	9,06 %	-5,98 %
GRÜNE	24	22	+2	25	-1
	12,31 %	11,11 %	+1,20 %	9,43 %	+2,88 %
UWG Oberberg	3	0	+3	0	+3
	1,54 %	0,00 %	+1,54 %	0,00 %	+1,54 %
DIE LINKE	15	18	-3	0	+15
	7,69 %	9,09 %	-1,40 %	0,00 %	+7,69 %
PRO NRW	4	1	+3	0	+4
	2,05 %	0,51 %	+1,54 %	0,00 %	+2,05 %
AfD	16	0	+16	0	+16

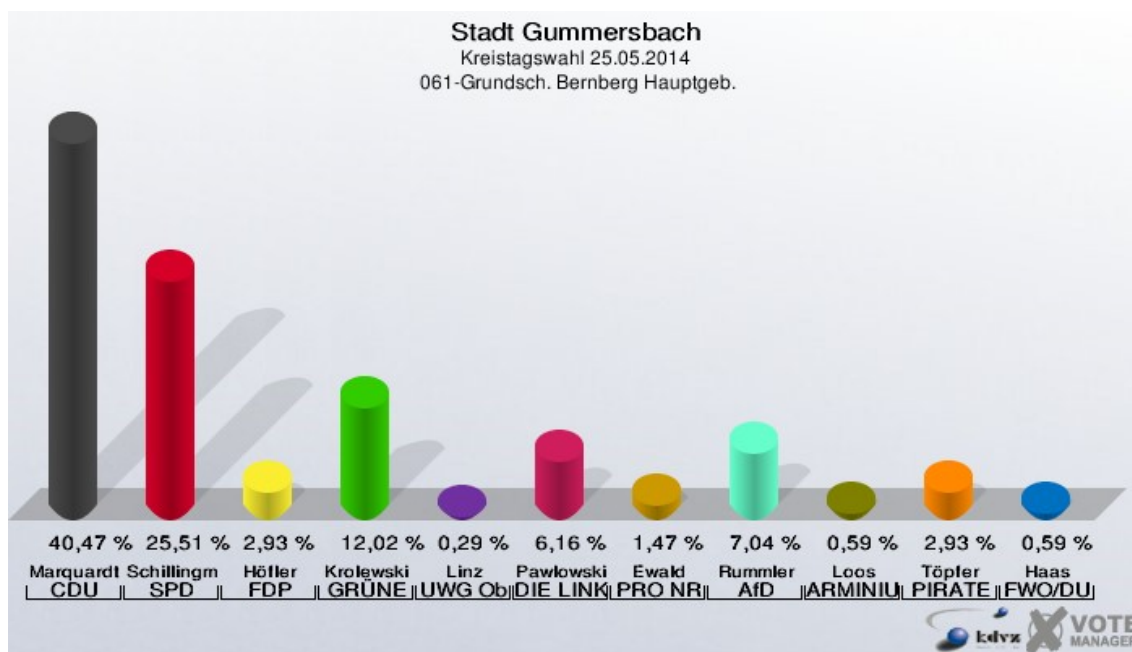
	8,21 %	0,00 %	+8,21 %	0,00 %	+8,21 %
ARMINIUS - Bund	1	0	+1	0	+1
	0,51 %	0,00 %	+0,51 %	0,00 %	+0,51 %
PIRATEN	4	0	+4	0	+4
	2,05 %	0,00 %	+2,05 %	0,00 %	+2,05 %
FWO/DU	1	0	+1	0	+1
	0,51 %	0,00 %	+0,51 %	0,00 %	+0,51 %
Sonstige	0	2	-2	3	-3
	0,00 %	1,01 %	-1,01 %	1,13 %	-1,13 %

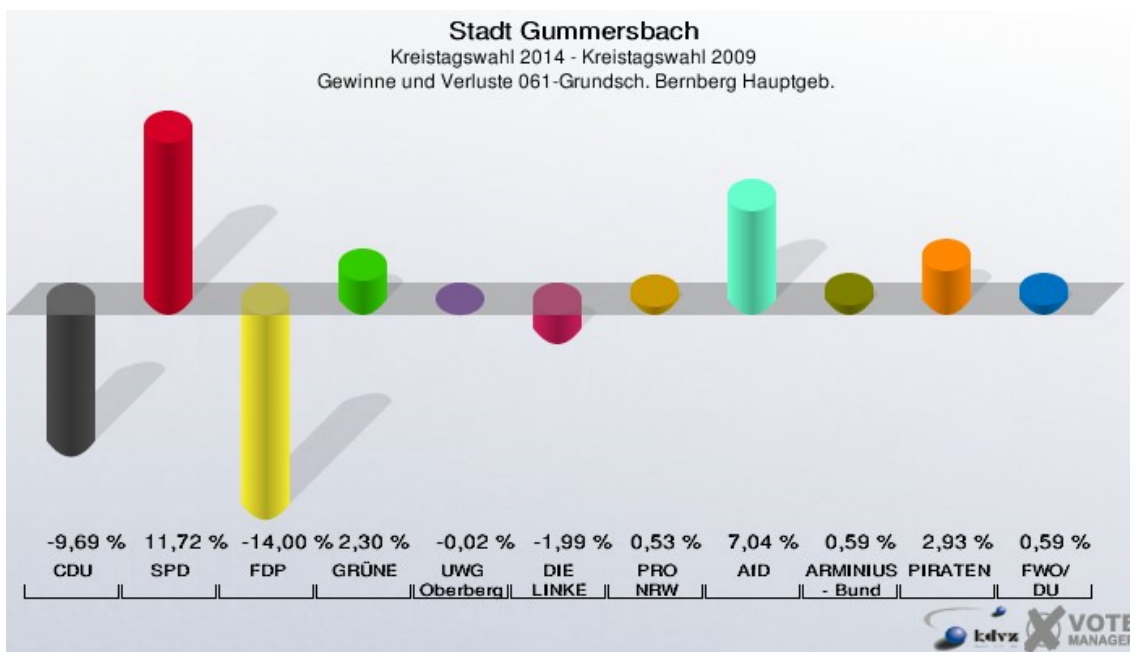
Kreistagswahl 30.08.2009: Sonstige = ödp, FWO
 Kreistagswahl 26.09.2004: Sonstige = UWG, FWO



061-Grundsch. Bernberg Hauptgeb.

	Anzahl	Prozent
Wahlberechtigte	646	
Wähler/innen	343	53,10 %
ungültige Stimmen	2	0,58 %
gültige Stimmen	341	99,42 %
Marquardt, CDU	138	40,47 %
Schillingmann, SPD	87	25,51 %
Höfler, FDP	10	2,93 %
Krolewski, GRÜNE	41	12,02 %
Linz, UWG Oberberg	1	0,29 %
Pawlowski, DIE LINKE	21	6,16 %
Ewald, PRO NRW	5	1,47 %
Rummler, AfD	24	7,04 %
Loos, ARMINIUS - Bund	2	0,59 %
Töpfer, PIRATEN	10	2,93 %
Haas, FWO/DU	2	0,59 %



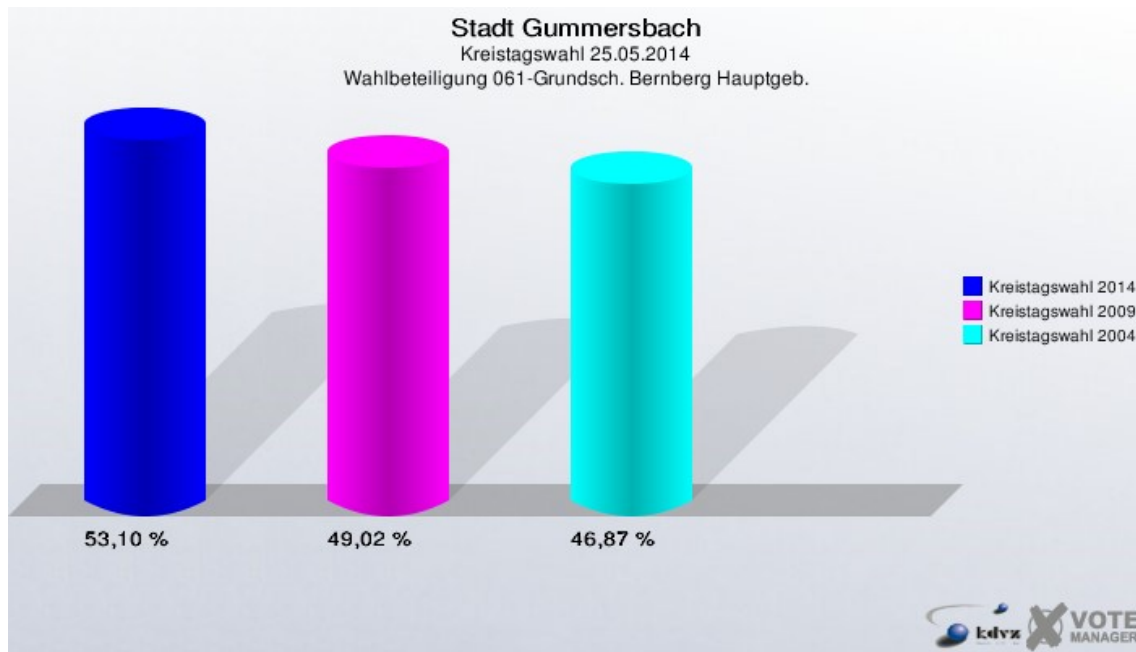


Stadt Gummersbach
 Kreistagswahl 25.05.2014
 Gewinne und Verluste 061-Grundschr. Bernberg Hauptgeb.

	Kreistagswahl 25.05.2014	Kreistagswahl 30.08.2009		Kreistagswahl 26.09.2004	
		Ergebnis	Gewinne und Verlu- ste	Ergebnis	Gewinne und Verlu- ste
Wahlberechtigte	646	663	-17	670	-24
Wähler	343	325	+18	314	+29
	53,10 %	49,02 %	+4,08 %	46,87 %	+6,23 %
gültige Stimmen	341	319	+22	289	+52
	99,42 %	98,15 %	+1,26 %	92,04 %	+7,38 %
CDU	138	160	-22	152	-14
	40,47 %	50,16 %	-9,69 %	52,60 %	-12,13 %
SPD	87	44	+43	47	+40
	25,51 %	13,79 %	+11,72 %	16,26 %	+9,25 %
FDP	10	54	-44	49	-39
	2,93 %	16,93 %	-14,00 %	16,96 %	-14,03 %
GRÜNE	41	31	+10	33	+8
	12,02 %	9,72 %	+2,30 %	11,42 %	+0,60 %
UWG Oberberg	1	1	+0	0	+1
	0,29 %	0,31 %	-0,02 %	0,00 %	+0,29 %
DIE LINKE	21	26	-5	0	+21
	6,16 %	8,15 %	-1,99 %	0,00 %	+6,16 %
PRO NRW	5	3	+2	0	+5
	1,47 %	0,94 %	+0,53 %	0,00 %	+1,47 %
AfD	24	0	+24	0	+24

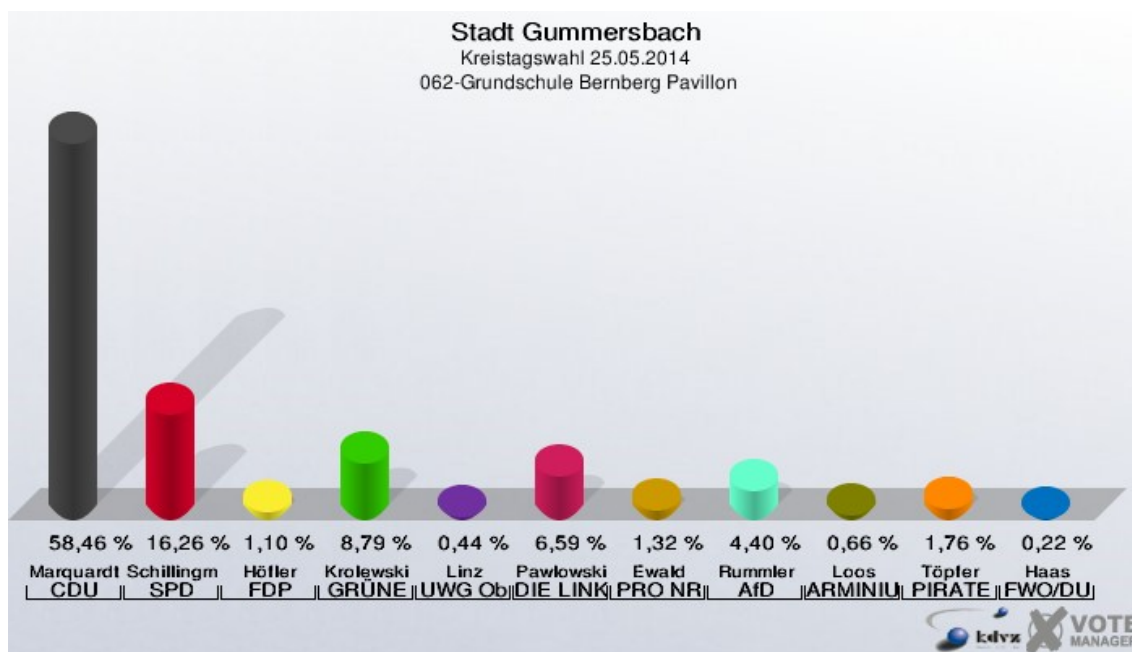
	7,04 %	0,00 %	+7,04 %	0,00 %	+7,04 %
ARMINIUS - Bund	2	0	+2	0	+2
	0,59 %	0,00 %	+0,59 %	0,00 %	+0,59 %
PIRATEN	10	0	+10	0	+10
	2,93 %	0,00 %	+2,93 %	0,00 %	+2,93 %
FWO/DU	2	0	+2	0	+2
	0,59 %	0,00 %	+0,59 %	0,00 %	+0,59 %
Sonstige	0	0	+0	8	-8
	0,00 %	0,00 %	+0,00 %	2,77 %	-2,77 %

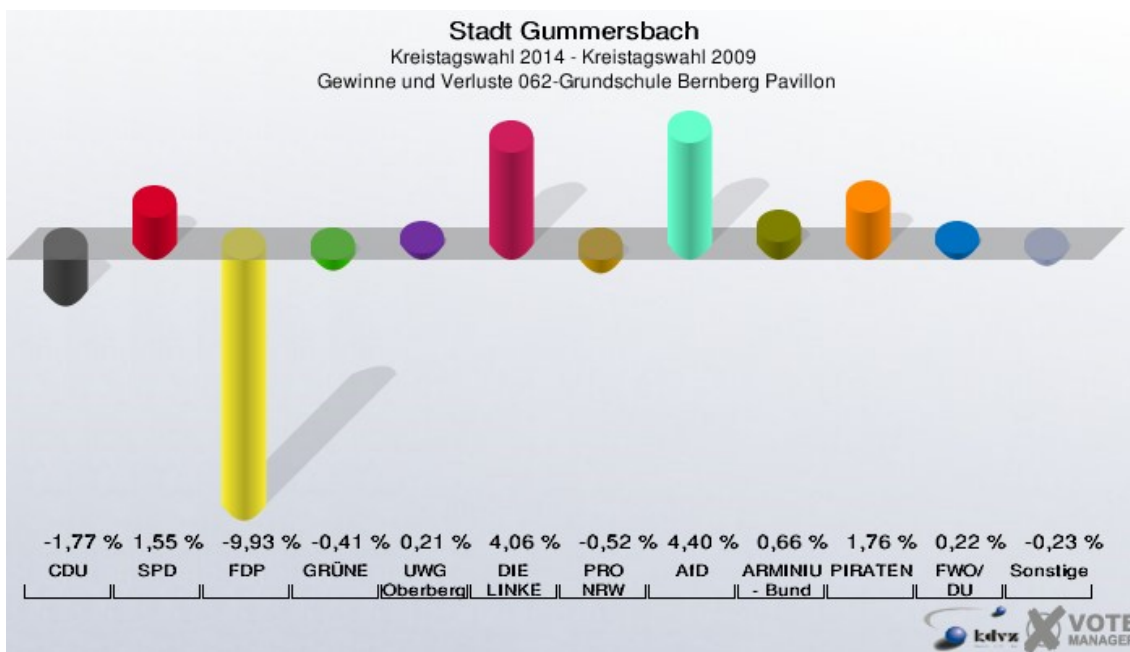
Kreistagswahl 30.08.2009: Sonstige = ödp, FWO
 Kreistagswahl 26.09.2004: Sonstige = UWG, FWO



062-Grundschule Bernberg Pavillon

	Anzahl	Prozent
Wahlberechtigte	1.248	
Wähler/innen	458	36,70 %
ungültige Stimmen	3	0,66 %
gültige Stimmen	455	99,34 %
Marquardt, CDU	266	58,46 %
Schillingmann, SPD	74	16,26 %
Höfler, FDP	5	1,10 %
Krolewski, GRÜNE	40	8,79 %
Linz, UWG Oberberg	2	0,44 %
Pawlowski, DIE LINKE	30	6,59 %
Ewald, PRO NRW	6	1,32 %
Rummler, AfD	20	4,40 %
Loos, ARMINIUS - Bund	3	0,66 %
Töpfer, PIRATEN	8	1,76 %
Haas, FWO/DU	1	0,22 %



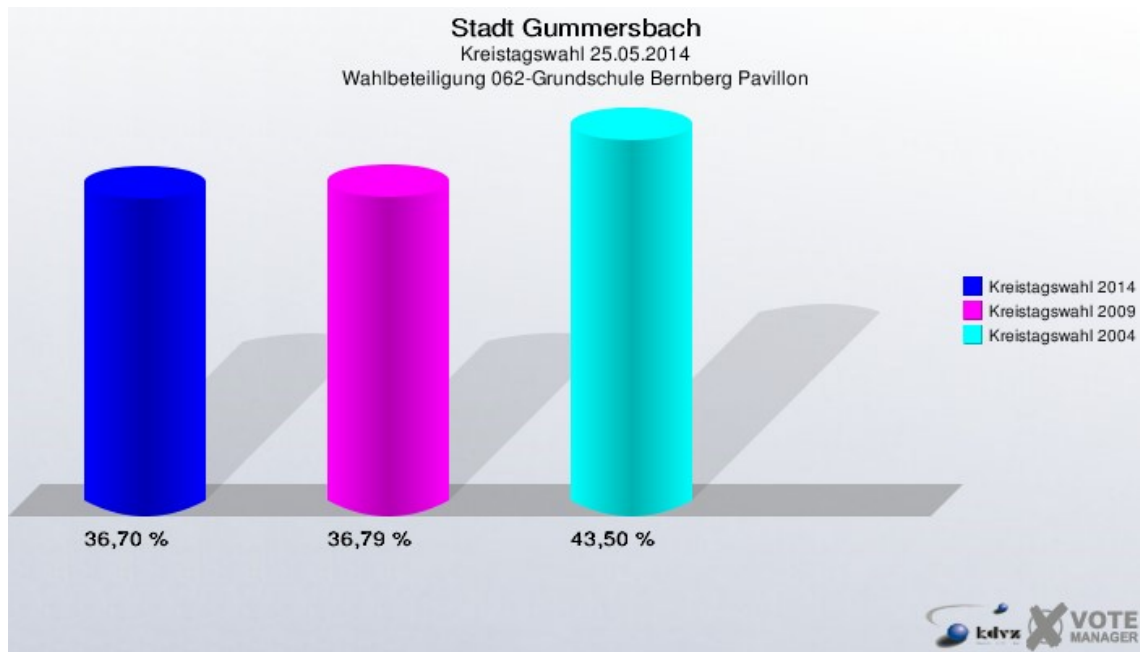


Stadt Gummersbach
 Kreistagswahl 25.05.2014
 Gewinne und Verluste 062-Grundschule Bernberg Pavillon

	Kreistagswahl 25.05.2014	Kreistagswahl 30.08.2009		Kreistagswahl 26.09.2004	
		Ergebnis	Gewinne und Verlu- ste	Ergebnis	Gewinne und Verlu- ste
Wahlberechtigte	1.248	1.204	+44	1.269	-21
Wähler	458	443	+15	552	-94
	36,70 %	36,79 %	-0,10 %	43,50 %	-6,80 %
gültige Stimmen	455	435	+20	528	-73
	99,34 %	98,19 %	+1,15 %	95,65 %	+3,69 %
CDU	266	262	+4	334	-68
	58,46 %	60,23 %	-1,77 %	63,26 %	-4,80 %
SPD	74	64	+10	89	-15
	16,26 %	14,71 %	+1,55 %	16,86 %	-0,60 %
FDP	5	48	-43	59	-54
	1,10 %	11,03 %	-9,93 %	11,17 %	-10,07 %
GRÜNE	40	40	+0	39	+1
	8,79 %	9,20 %	-0,41 %	7,39 %	+1,40 %
UWG Oberberg	2	1	+1	0	+2
	0,44 %	0,23 %	+0,21 %	0,00 %	+0,44 %
DIE LINKE	30	11	+19	0	+30
	6,59 %	2,53 %	+4,06 %	0,00 %	+6,59 %
PRO NRW	6	8	-2	0	+6
	1,32 %	1,84 %	-0,52 %	0,00 %	+1,32 %
AfD	20	0	+20	0	+20

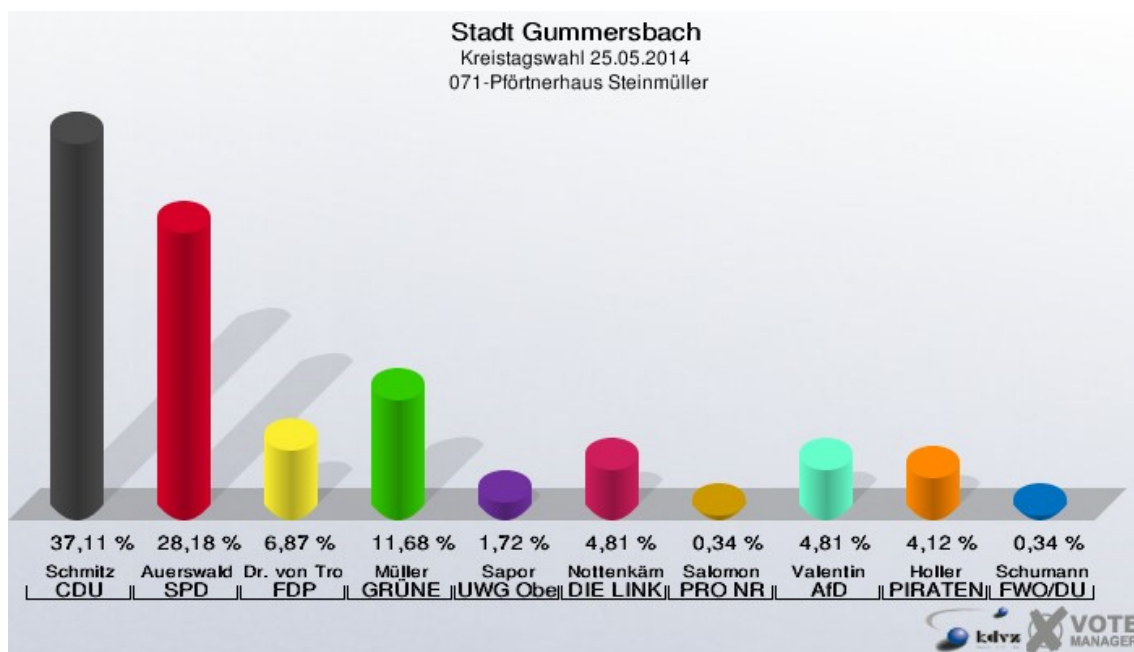
	4,40 %	0,00 %	+4,40 %	0,00 %	+4,40 %
ARMINIUS - Bund	3	0	+3	0	+3
	0,66 %	0,00 %	+0,66 %	0,00 %	+0,66 %
PIRATEN	8	0	+8	0	+8
	1,76 %	0,00 %	+1,76 %	0,00 %	+1,76 %
FWO/DU	1	0	+1	0	+1
	0,22 %	0,00 %	+0,22 %	0,00 %	+0,22 %
Sonstige	0	1	-1	7	-7
	0,00 %	0,23 %	-0,23 %	1,33 %	-1,33 %

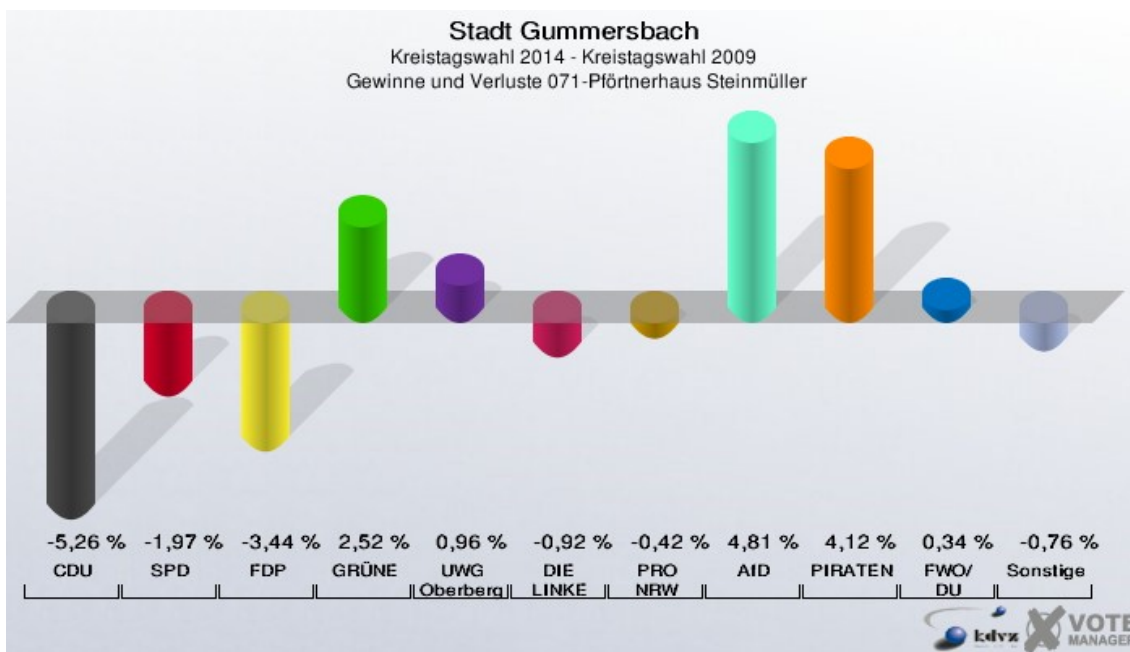
Kreistagswahl 30.08.2009: Sonstige = ödp, FWO
 Kreistagswahl 26.09.2004: Sonstige = UWG, FWO



071-Pförtnerhaus Steinmüller

	Anzahl	Prozent
Wahlberechtigte	872	
Wähler/innen	293	33,60 %
ungültige Stimmen	2	0,68 %
gültige Stimmen	291	99,32 %
Schmitz, CDU	108	37,11 %
Auerswald, SPD	82	28,18 %
Dr. von Trotha, FDP	20	6,87 %
Müller, GRÜNE	34	11,68 %
Sapor, UWG Oberberg	5	1,72 %
Nottenkämper, DIE LINKE	14	4,81 %
Salomon, PRO NRW	1	0,34 %
Valentin, AfD	14	4,81 %
Holler, PIRATEN	12	4,12 %
Schumann, FWO/DU	1	0,34 %





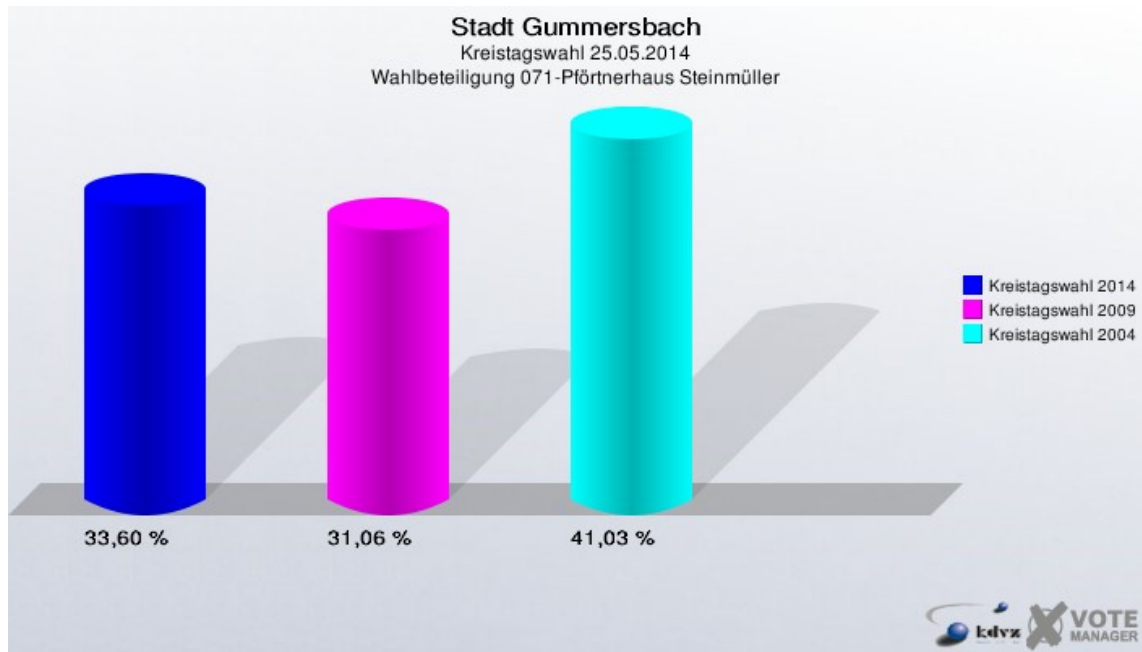
Stadt Gummersbach
 Kreistagswahl 25.05.2014
 Gewinne und Verluste 071-Pförtnerhaus Steinmüller

	Kreistagswahl 25.05.2014	Kreistagswahl 30.08.2009		Kreistagswahl 26.09.2004	
		Ergebnis	Gewinne und Verlu- ste	Ergebnis	Gewinne und Verlu- ste
Wahlberechtigte	872	850	+22	858	+14
Wähler	293	264	+29	352	-59
	33,60 %	31,06 %	+2,54 %	41,03 %	-7,42 %
gültige Stimmen	291	262	+29	345	-54
	99,32 %	99,24 %	+0,07 %	98,01 %	+1,31 %
CDU	108	111	-3	114	-6
	37,11 %	42,37 %	-5,26 %	33,04 %	+4,07 %
SPD	82	79	+3	124	-42
	28,18 %	30,15 %	-1,97 %	35,94 %	-7,76 %
FDP	20	27	-7	44	-24
	6,87 %	10,31 %	-3,44 %	12,75 %	-5,88 %
GRÜNE	34	24	+10	44	-10
	11,68 %	9,16 %	+2,52 %	12,75 %	-1,07 %
UWG Oberberg	5	2	+3	0	+5
	1,72 %	0,76 %	+0,96 %	0,00 %	+1,72 %
DIE LINKE	14	15	-1	0	+14
	4,81 %	5,73 %	-0,92 %	0,00 %	+4,81 %
PRO NRW	1	2	-1	0	+1
	0,34 %	0,76 %	-0,42 %	0,00 %	+0,34 %
AfD	14	0	+14	0	+14

	4,81 %	0,00 %	+4,81 %	0,00 %	+4,81 %
PIRATEN	12	0	+12	0	+12
	4,12 %	0,00 %	+4,12 %	0,00 %	+4,12 %
FWO/DU	1	0	+1	0	+1
	0,34 %	0,00 %	+0,34 %	0,00 %	+0,34 %
Sonstige	0	2	-2	19	-19
	0,00 %	0,76 %	-0,76 %	5,51 %	-5,51 %

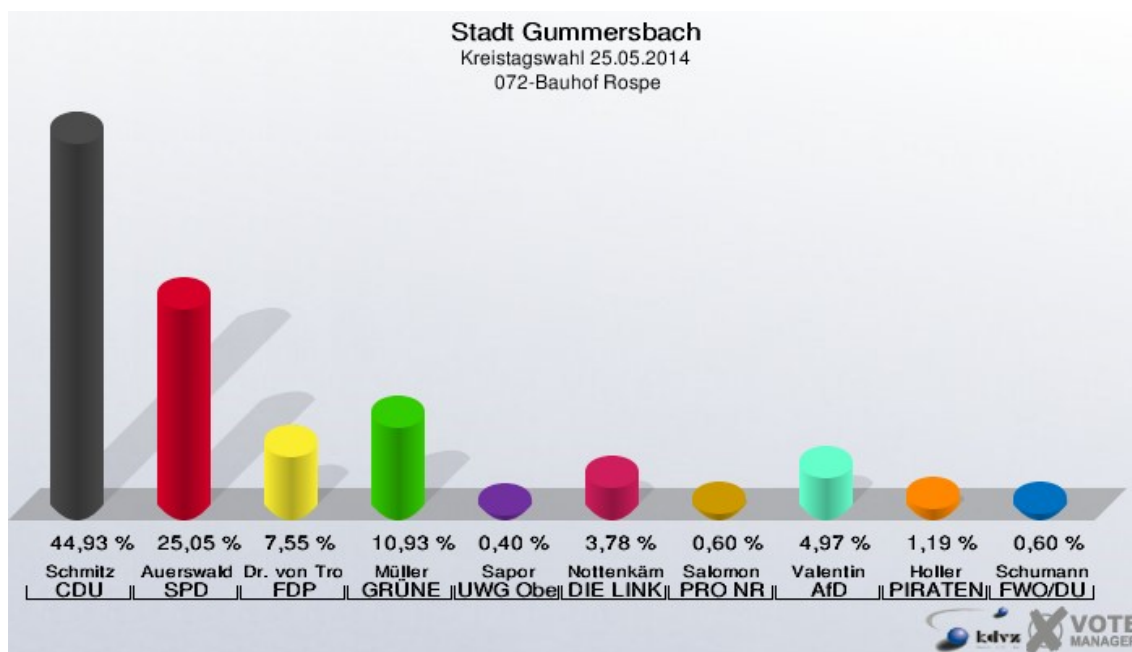
Kreistagswahl 30.08.2009: Sonstige = ödp, FWO

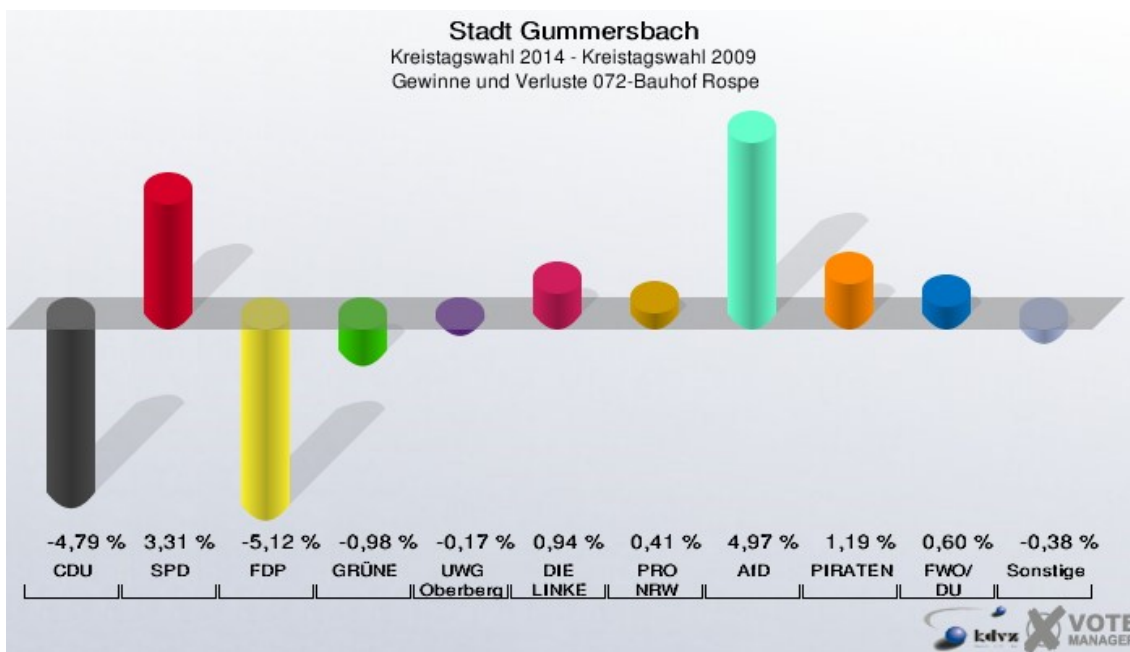
Kreistagswahl 26.09.2004: Sonstige = UWG, FWO



072-Bauhof Rospe

	Anzahl	Prozent
Wahlberechtigte	825	
Wähler/innen	512	62,06 %
ungültige Stimmen	9	1,76 %
gültige Stimmen	503	98,24 %
Schmitz, CDU	226	44,93 %
Auerswald, SPD	126	25,05 %
Dr. von Trotha, FDP	38	7,55 %
Müller, GRÜNE	55	10,93 %
Sapor, UWG Oberberg	2	0,40 %
Nottenkämper, DIE LINKE	19	3,78 %
Salomon, PRO NRW	3	0,60 %
Valentin, AfD	25	4,97 %
Holler, PIRATEN	6	1,19 %
Schumann, FWO/DU	3	0,60 %





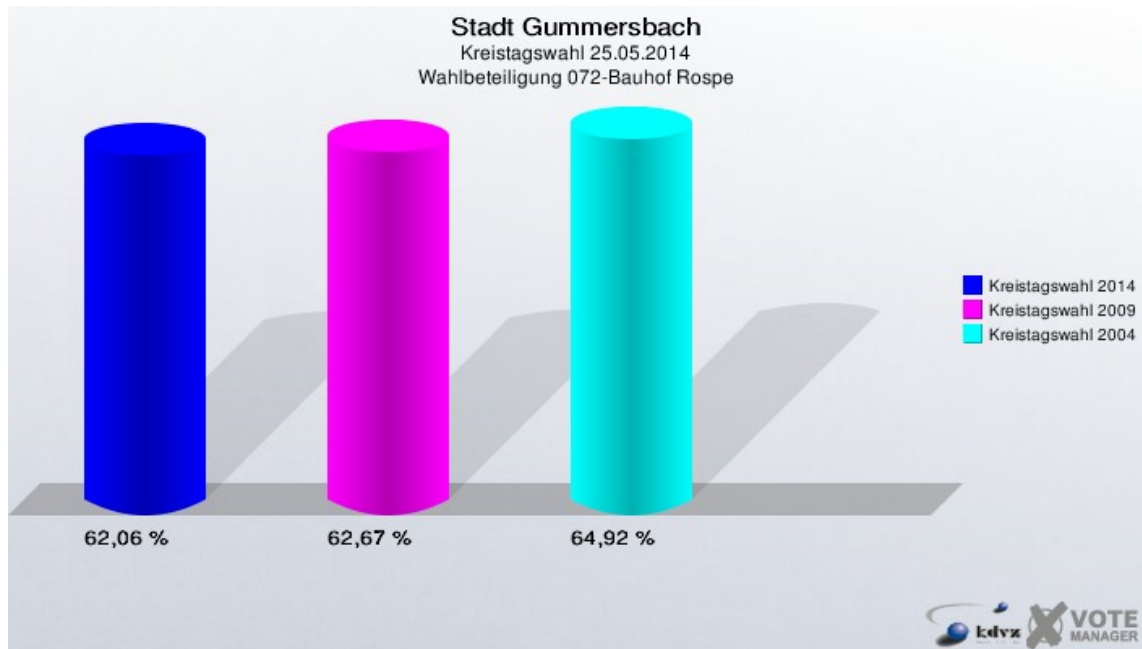
Stadt Gummersbach
 Kreistagswahl 25.05.2014
 Gewinne und Verluste 072-Bauhof Rospe

	Kreistagswahl 25.05.2014	Kreistagswahl 30.08.2009		Kreistagswahl 26.09.2004	
		Ergebnis	Gewinne und Verlu- ste	Ergebnis	Gewinne und Verlu- ste
Wahlberechtigte	825	860	-35	821	+4
Wähler	512	539	-27	533	-21
	62,06 %	62,67 %	-0,61 %	64,92 %	-2,86 %
gültige Stimmen	503	529	-26	514	-11
	98,24 %	98,14 %	+0,10 %	96,44 %	+1,81 %
CDU	226	263	-37	217	+9
	44,93 %	49,72 %	-4,79 %	42,22 %	+2,71 %
SPD	126	115	+11	140	-14
	25,05 %	21,74 %	+3,31 %	27,24 %	-2,19 %
FDP	38	67	-29	70	-32
	7,55 %	12,67 %	-5,12 %	13,62 %	-6,07 %
GRÜNE	55	63	-8	73	-18
	10,93 %	11,91 %	-0,98 %	14,20 %	-3,27 %
UWG Oberberg	2	3	-1	0	+2
	0,40 %	0,57 %	-0,17 %	0,00 %	+0,40 %
DIE LINKE	19	15	+4	0	+19
	3,78 %	2,84 %	+0,94 %	0,00 %	+3,78 %
PRO NRW	3	1	+2	0	+3
	0,60 %	0,19 %	+0,41 %	0,00 %	+0,60 %
AfD	25	0	+25	0	+25

	4,97 %	0,00 %	+4,97 %	0,00 %	+4,97 %
PIRATEN	6	0	+6	0	+6
	1,19 %	0,00 %	+1,19 %	0,00 %	+1,19 %
FWO/DU	3	0	+3	0	+3
	0,60 %	0,00 %	+0,60 %	0,00 %	+0,60 %
Sonstige	0	2	-2	14	-14
	0,00 %	0,38 %	-0,38 %	2,72 %	-2,72 %

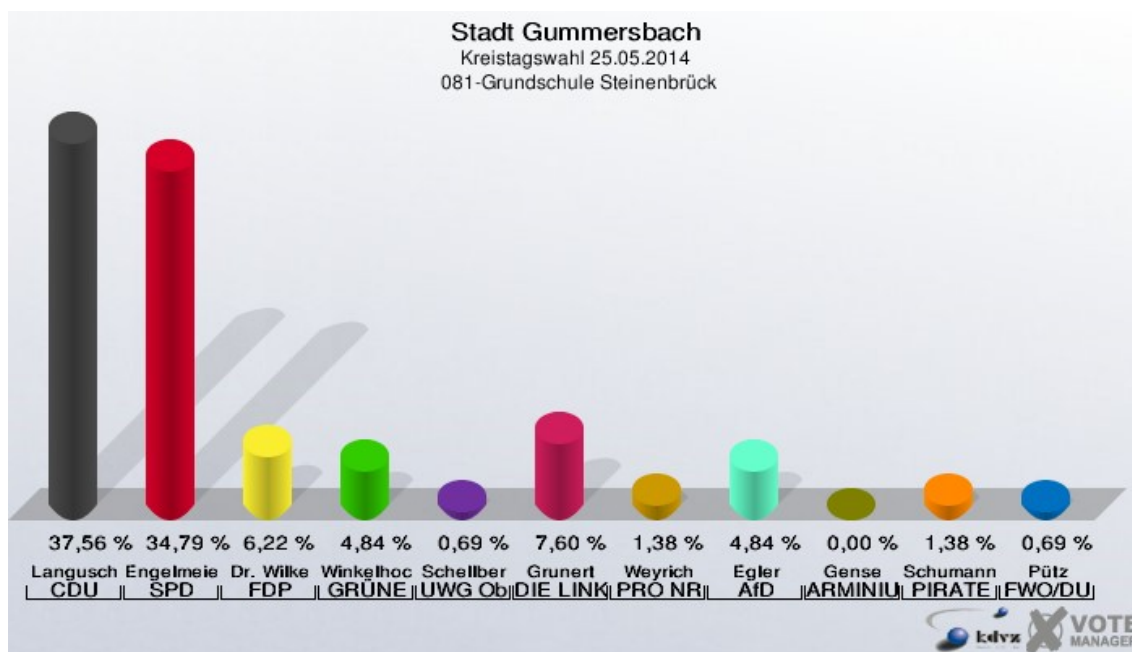
Kreistagswahl 30.08.2009: Sonstige = ödp, FWO

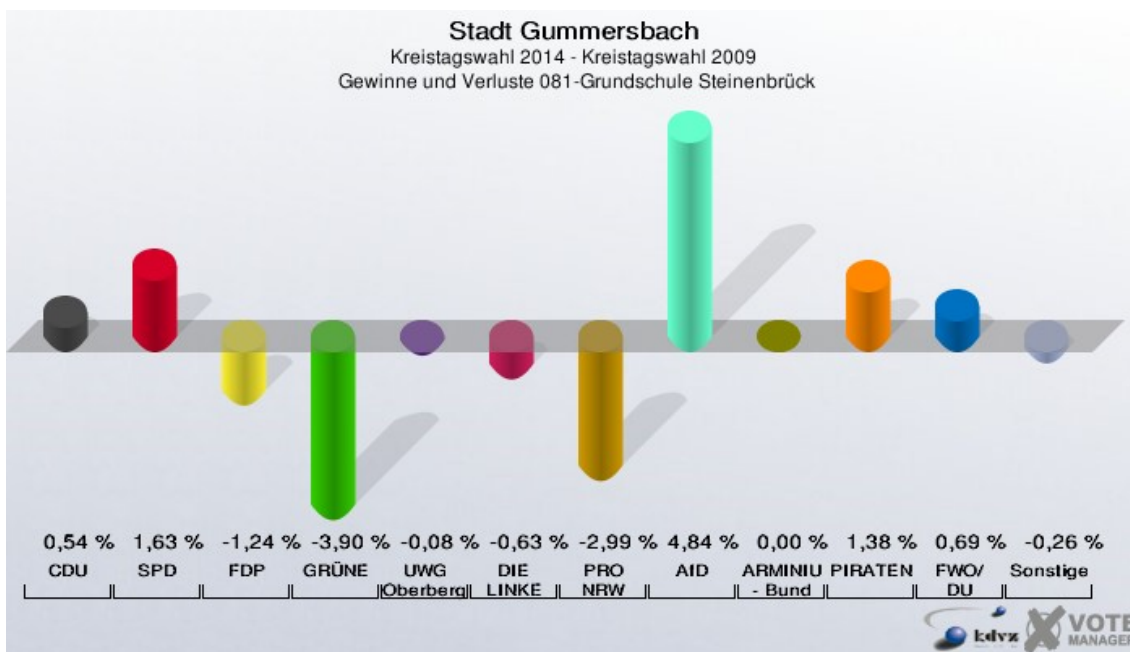
Kreistagswahl 26.09.2004: Sonstige = UWG, FWO



081-Grundschule Steinenbrück

	Anzahl	Prozent
Wahlberechtigte	837	
Wähler/innen	445	53,17 %
ungültige Stimmen	11	2,47 %
gültige Stimmen	434	97,53 %
Langusch, CDU	163	37,56 %
Engelmeier-Heite, SPD	151	34,79 %
Dr. Wilke, FDP	27	6,22 %
Winkelhoch, GRÜNE	21	4,84 %
Schellberg, UWG Oberberg	3	0,69 %
Grunert, DIE LINKE	33	7,60 %
Weyrich, PRO NRW	6	1,38 %
Egler, AfD	21	4,84 %
Gense, ARMINIUS - Bund	0	0,00 %
Schumann, PIRATEN	6	1,38 %
Pütz, FWO/DU	3	0,69 %



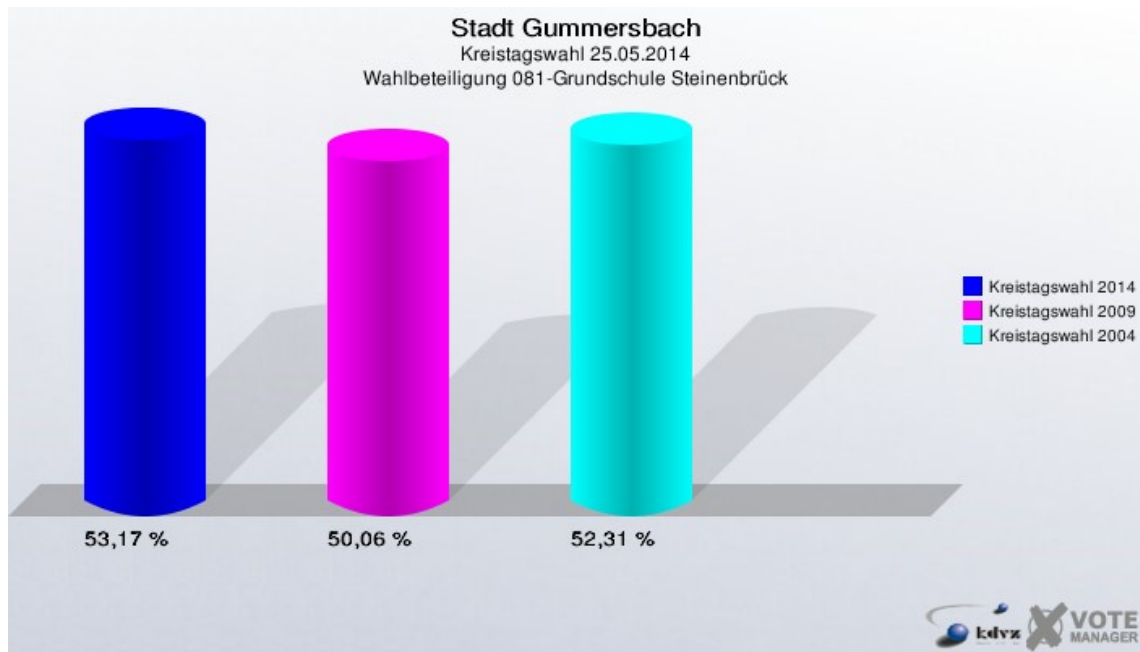


Stadt Gummersbach
 Kreistagswahl 25.05.2014
 Gewinne und Verluste 081-Grundschule Steinenbrück

	Kreistagswahl 25.05.2014	Kreistagswahl 30.08.2009		Kreistagswahl 26.09.2004	
		Ergebnis	Gewinne und Verlu- ste	Ergebnis	Gewinne und Verlu- ste
Wahlberechtigte	837	789	+48	824	+13
Wähler	445	395	+50	431	+14
	53,17 %	50,06 %	+3,10 %	52,31 %	+0,86 %
gültige Stimmen	434	389	+45	422	+12
	97,53 %	98,48 %	-0,95 %	97,91 %	-0,38 %
CDU	163	144	+19	195	-32
	37,56 %	37,02 %	+0,54 %	46,21 %	-8,65 %
SPD	151	129	+22	153	-2
	34,79 %	33,16 %	+1,63 %	36,26 %	-1,47 %
FDP	27	29	-2	31	-4
	6,22 %	7,46 %	-1,24 %	7,35 %	-1,13 %
GRÜNE	21	34	-13	28	-7
	4,84 %	8,74 %	-3,90 %	6,64 %	-1,80 %
UWG Oberberg	3	3	+0	0	+3
	0,69 %	0,77 %	-0,08 %	0,00 %	+0,69 %
DIE LINKE	33	32	+1	0	+33
	7,60 %	8,23 %	-0,63 %	0,00 %	+7,60 %
PRO NRW	6	17	-11	0	+6
	1,38 %	4,37 %	-2,99 %	0,00 %	+1,38 %
AfD	21	0	+21	0	+21

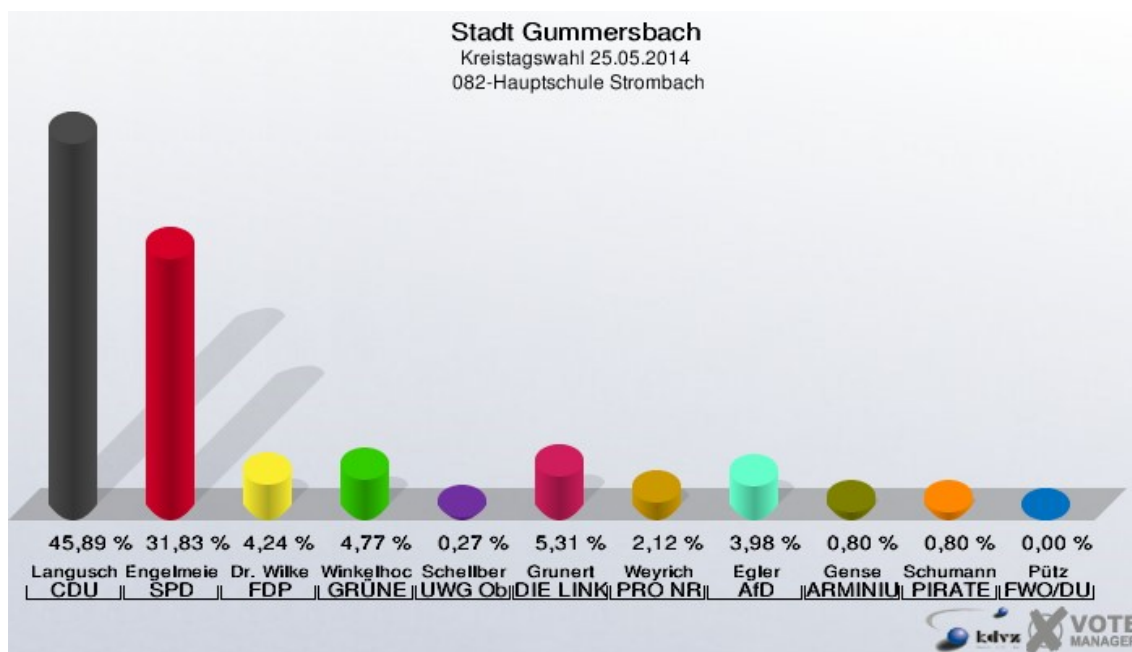
	4,84 %	0,00 %	+4,84 %	0,00 %	+4,84 %
ARMINIUS - Bund	0	0	+0	0	+0
	0,00 %	0,00 %	+0,00 %	0,00 %	+0,00 %
PIRATEN	6	0	+6	0	+6
	1,38 %	0,00 %	+1,38 %	0,00 %	+1,38 %
FWO/DU	3	0	+3	0	+3
	0,69 %	0,00 %	+0,69 %	0,00 %	+0,69 %
Sonstige	0	1	-1	15	-15
	0,00 %	0,26 %	-0,26 %	3,55 %	-3,55 %

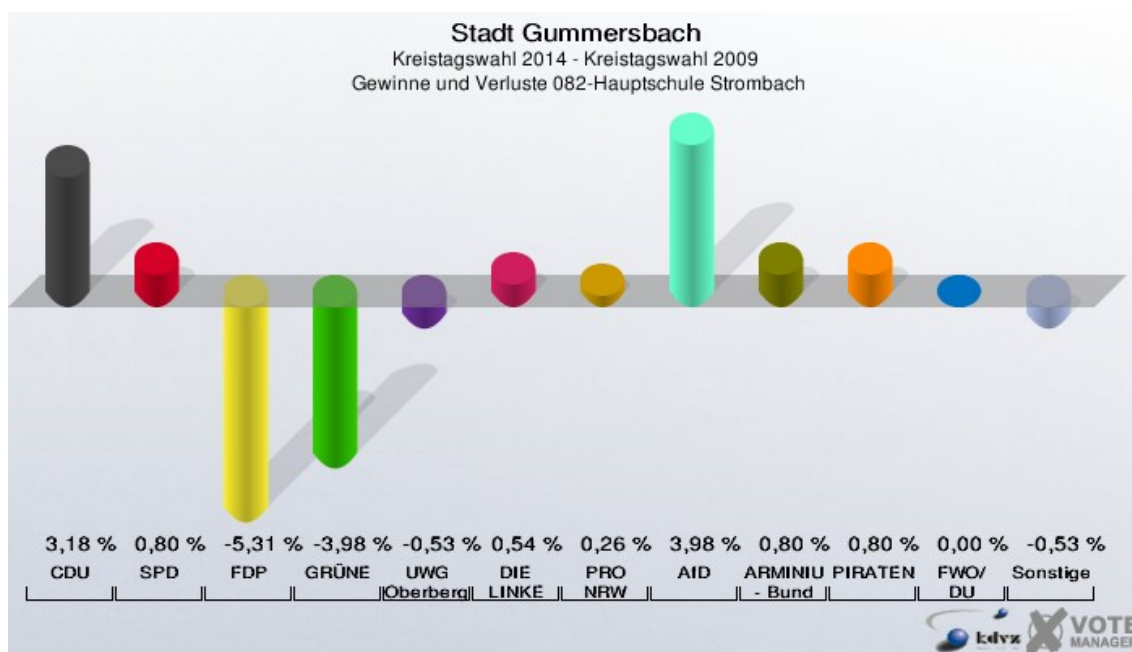
Kreistagswahl 30.08.2009: Sonstige = ödp, FWO
 Kreistagswahl 26.09.2004: Sonstige = UWG, FWO



082-Hauptschule Strombach

	Anzahl	Prozent
Wahlberechtigte	1.145	
Wähler/innen	382	33,36 %
ungültige Stimmen	5	1,31 %
gültige Stimmen	377	98,69 %
Langusch, CDU	173	45,89 %
Engelmeier-Heite, SPD	120	31,83 %
Dr. Wilke, FDP	16	4,24 %
Winkelhoch, GRÜNE	18	4,77 %
Schellberg, UWG Oberberg	1	0,27 %
Grunert, DIE LINKE	20	5,31 %
Weyrich, PRO NRW	8	2,12 %
Egler, AfD	15	3,98 %
Gense, ARMINIUS - Bund	3	0,80 %
Schumann, PIRATEN	3	0,80 %
Pütz, FWO/DU	0	0,00 %



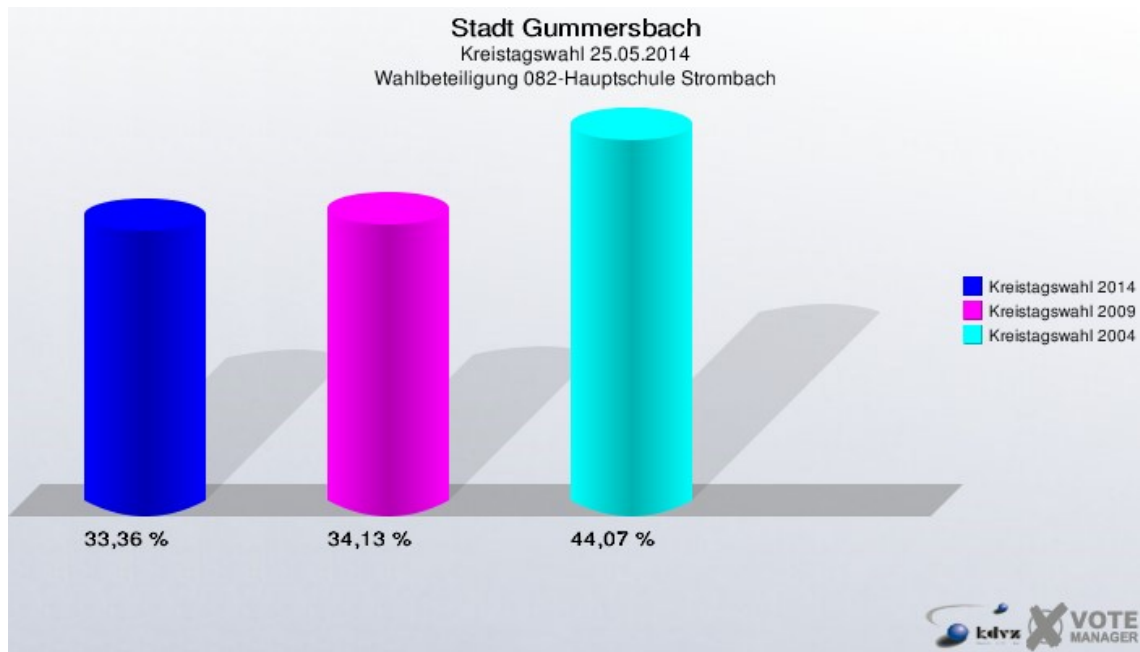


Stadt Gummersbach
 Kreistagswahl 25.05.2014
 Gewinne und Verluste 082-Hauptschule Strombach

	Kreistagswahl 25.05.2014	Kreistagswahl 30.08.2009		Kreistagswahl 26.09.2004	
		Ergebnis	Gewinne und Verlu- ste	Ergebnis	Gewinne und Verlu- ste
Wahlberechtigte	1.145	1.128	+17	1.071	+74
Wähler	382	385	-3	472	-90
	33,36 %	34,13 %	-0,77 %	44,07 %	-10,71 %
gültige Stimmen	377	377	+0	460	-83
	98,69 %	97,92 %	+0,77 %	97,46 %	+1,23 %
CDU	173	161	+12	220	-47
	45,89 %	42,71 %	+3,18 %	47,83 %	-1,94 %
SPD	120	117	+3	159	-39
	31,83 %	31,03 %	+0,80 %	34,57 %	-2,74 %
FDP	16	36	-20	38	-22
	4,24 %	9,55 %	-5,31 %	8,26 %	-4,02 %
GRÜNE	18	33	-15	34	-16
	4,77 %	8,75 %	-3,98 %	7,39 %	-2,62 %
UWG Oberberg	1	3	-2	0	+1
	0,27 %	0,80 %	-0,53 %	0,00 %	+0,27 %
DIE LINKE	20	18	+2	0	+20
	5,31 %	4,77 %	+0,54 %	0,00 %	+5,31 %
PRO NRW	8	7	+1	0	+8
	2,12 %	1,86 %	+0,26 %	0,00 %	+2,12 %
AfD	15	0	+15	0	+15

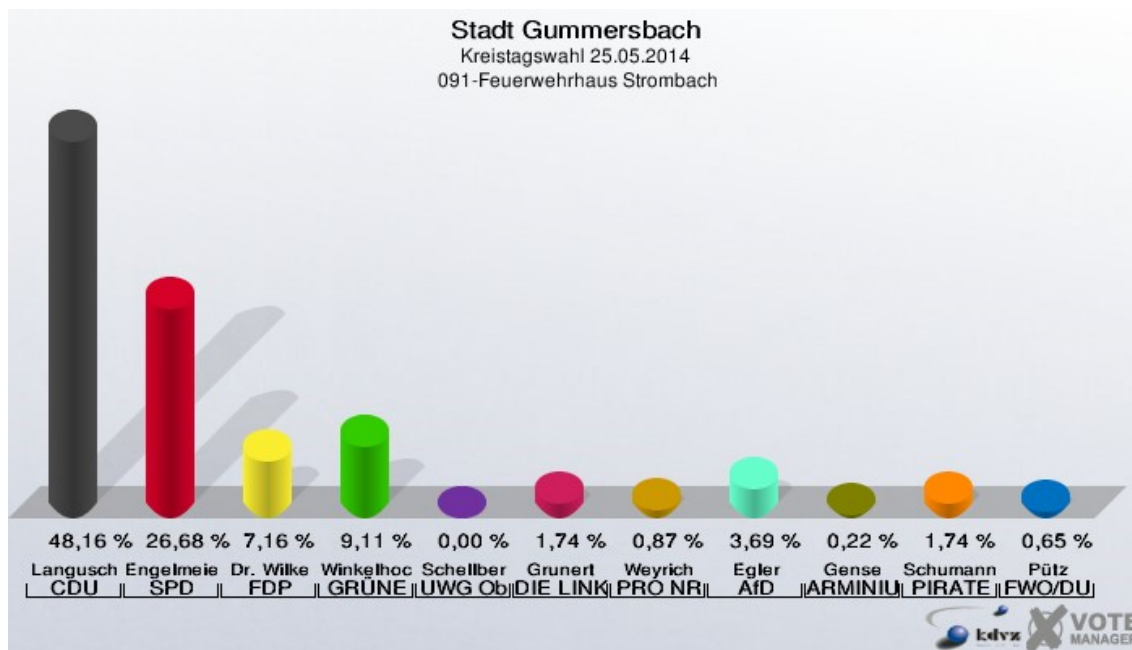
	3,98 %	0,00 %	+3,98 %	0,00 %	+3,98 %
ARMINIUS - Bund	3	0	+3	0	+3
	0,80 %	0,00 %	+0,80 %	0,00 %	+0,80 %
PIRATEN	3	0	+3	0	+3
	0,80 %	0,00 %	+0,80 %	0,00 %	+0,80 %
FWO/DU	0	0	+0	0	+0
	0,00 %	0,00 %	+0,00 %	0,00 %	+0,00 %
Sonstige	0	2	-2	9	-9
	0,00 %	0,53 %	-0,53 %	1,96 %	-1,96 %

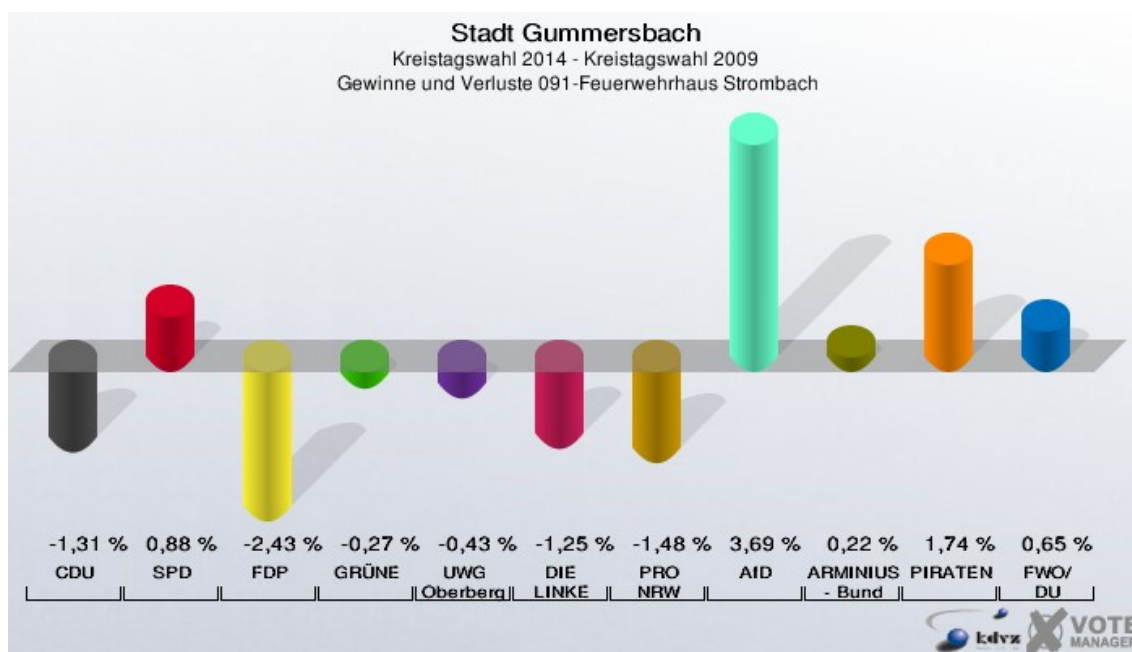
Kreistagswahl 30.08.2009: Sonstige = ödp, FWO
 Kreistagswahl 26.09.2004: Sonstige = UWG, FWO



091-Feuerwehrhaus Strombach

	Anzahl	Prozent
Wahlberechtigte	1.111	
Wähler/innen	465	41,85 %
ungültige Stimmen	4	0,86 %
gültige Stimmen	461	99,14 %
Langusch, CDU	222	48,16 %
Engelmeier-Heite, SPD	123	26,68 %
Dr. Wilke, FDP	33	7,16 %
Winkelhoch, GRÜNE	42	9,11 %
Schellberg, UWG Oberberg	0	0,00 %
Grunert, DIE LINKE	8	1,74 %
Weyrich, PRO NRW	4	0,87 %
Egler, AfD	17	3,69 %
Gense, ARMINIUS - Bund	1	0,22 %
Schumann, PIRATEN	8	1,74 %
Pütz, FWO/DU	3	0,65 %





Stadt Gummersbach
 Kreistagswahl 25.05.2014
 Gewinne und Verluste 091-Feuerwehrhaus Strombach

	Kreistagswahl 25.05.2014	Kreistagswahl 30.08.2009		Kreistagswahl 26.09.2004	
		Ergebnis	Gewinne und Verlu- ste	Ergebnis	Gewinne und Verlu- ste
Wahlberechtigte	1.111	1.130	-19	1.144	-33
Wähler	465	472	-7	586	-121
	41,85 %	41,77 %	+0,08 %	51,22 %	-9,37 %
gültige Stimmen	461	469	-8	565	-104
	99,14 %	99,36 %	-0,22 %	96,42 %	+2,72 %
CDU	222	232	-10	262	-40
	48,16 %	49,47 %	-1,31 %	46,37 %	+1,79 %
SPD	123	121	+2	166	-43
	26,68 %	25,80 %	+0,88 %	29,38 %	-2,70 %
FDP	33	45	-12	50	-17
	7,16 %	9,59 %	-2,43 %	8,85 %	-1,69 %
GRÜNE	42	44	-2	73	-31
	9,11 %	9,38 %	-0,27 %	12,92 %	-3,81 %
UWG Oberberg	0	2	-2	0	+0
	0,00 %	0,43 %	-0,43 %	0,00 %	+0,00 %
DIE LINKE	8	14	-6	0	+8
	1,74 %	2,99 %	-1,25 %	0,00 %	+1,74 %
PRO NRW	4	11	-7	0	+4
	0,87 %	2,35 %	-1,48 %	0,00 %	+0,87 %
AfD	17	0	+17	0	+17

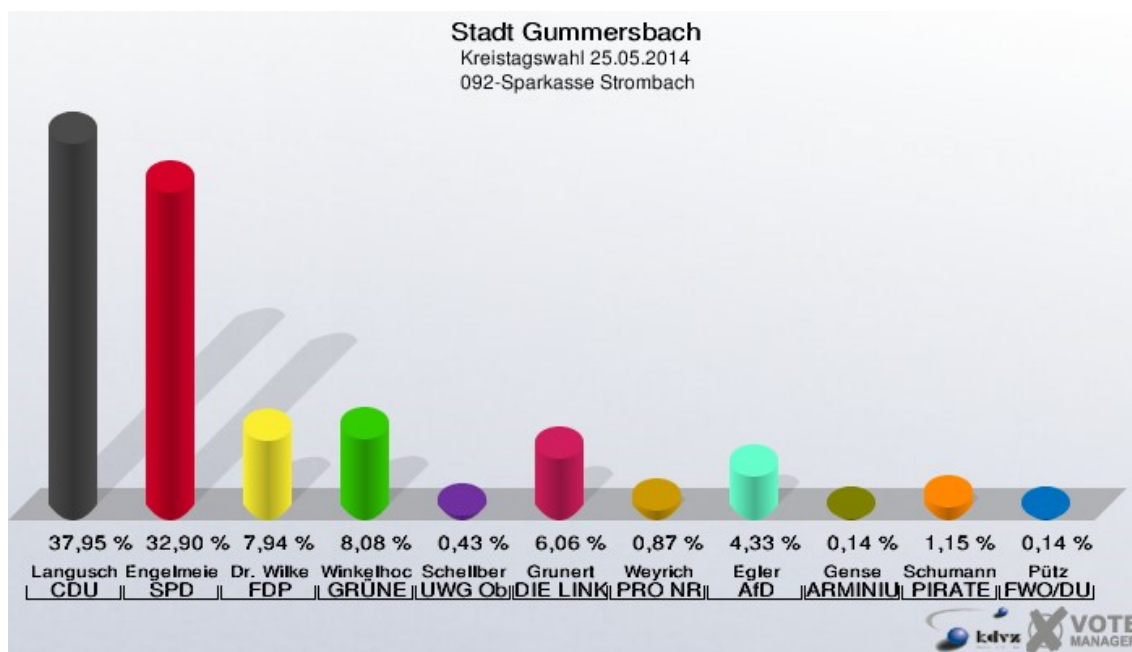
	3,69 %	0,00 %	+3,69 %	0,00 %	+3,69 %
ARMINIUS - Bund	1	0	+1	0	+1
	0,22 %	0,00 %	+0,22 %	0,00 %	+0,22 %
PIRATEN	8	0	+8	0	+8
	1,74 %	0,00 %	+1,74 %	0,00 %	+1,74 %
FWO/DU	3	0	+3	0	+3
	0,65 %	0,00 %	+0,65 %	0,00 %	+0,65 %
Sonstige	0	0	+0	14	-14
	0,00 %	0,00 %	+0,00 %	2,48 %	-2,48 %

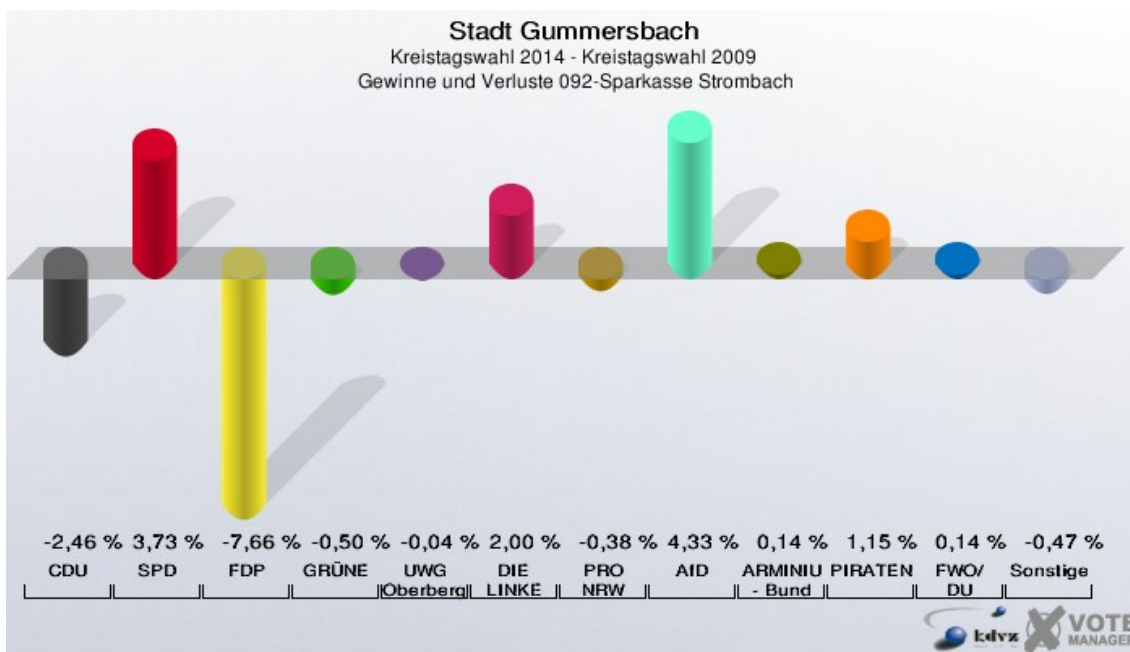
Kreistagswahl 30.08.2009: Sonstige = ödp, FWO
 Kreistagswahl 26.09.2004: Sonstige = UWG, FWO



092-Sparkasse Strombach

	Anzahl	Prozent
Wahlberechtigte	970	
Wähler/innen	704	72,58 %
ungültige Stimmen	11	1,56 %
gültige Stimmen	693	98,44 %
Langusch, CDU	263	37,95 %
Engelmeier-Heite, SPD	228	32,90 %
Dr. Wilke, FDP	55	7,94 %
Winkelhoch, GRÜNE	56	8,08 %
Schellberg, UWG Oberberg	3	0,43 %
Grunert, DIE LINKE	42	6,06 %
Weyrich, PRO NRW	6	0,87 %
Egler, AfD	30	4,33 %
Gense, ARMINIUS - Bund	1	0,14 %
Schumann, PIRATEN	8	1,15 %
Pütz, FWO/DU	1	0,14 %



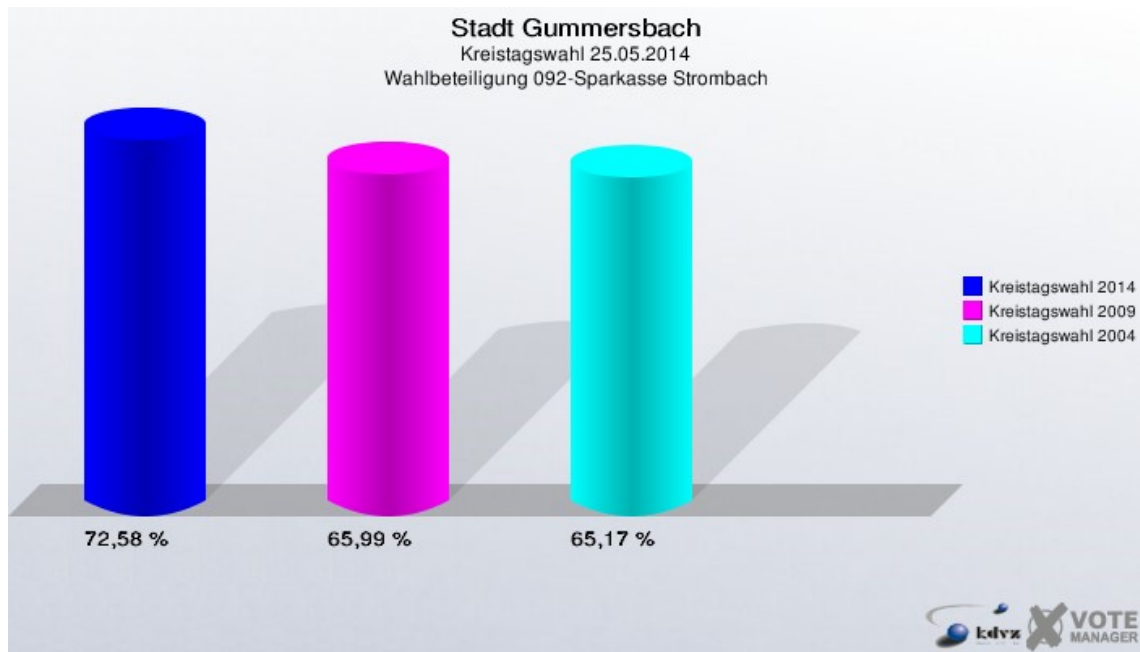


Stadt Gummersbach
 Kreistagswahl 25.05.2014
 Gewinne und Verluste 092-Sparkasse Strombach

	Kreistagswahl 25.05.2014	Kreistagswahl 30.08.2009		Kreistagswahl 26.09.2004	
		Ergebnis	Gewinne und Verlu- ste	Ergebnis	Gewinne und Verlu- ste
Wahlberechtigte	970	985	-15	982	-12
Wähler	704	650	+54	640	+64
	72,58 %	65,99 %	+6,59 %	65,17 %	+7,40 %
gültige Stimmen	693	641	+52	621	+72
	98,44 %	98,62 %	-0,18 %	97,03 %	+1,41 %
CDU	263	259	+4	311	-48
	37,95 %	40,41 %	-2,46 %	50,08 %	-12,13 %
SPD	228	187	+41	168	+60
	32,90 %	29,17 %	+3,73 %	27,05 %	+5,85 %
FDP	55	100	-45	48	+7
	7,94 %	15,60 %	-7,66 %	7,73 %	+0,21 %
GRÜNE	56	55	+1	74	-18
	8,08 %	8,58 %	-0,50 %	11,92 %	-3,84 %
UWG Oberberg	3	3	+0	0	+3
	0,43 %	0,47 %	-0,04 %	0,00 %	+0,43 %
DIE LINKE	42	26	+16	0	+42
	6,06 %	4,06 %	+2,00 %	0,00 %	+6,06 %
PRO NRW	6	8	-2	0	+6
	0,87 %	1,25 %	-0,38 %	0,00 %	+0,87 %
AfD	30	0	+30	0	+30

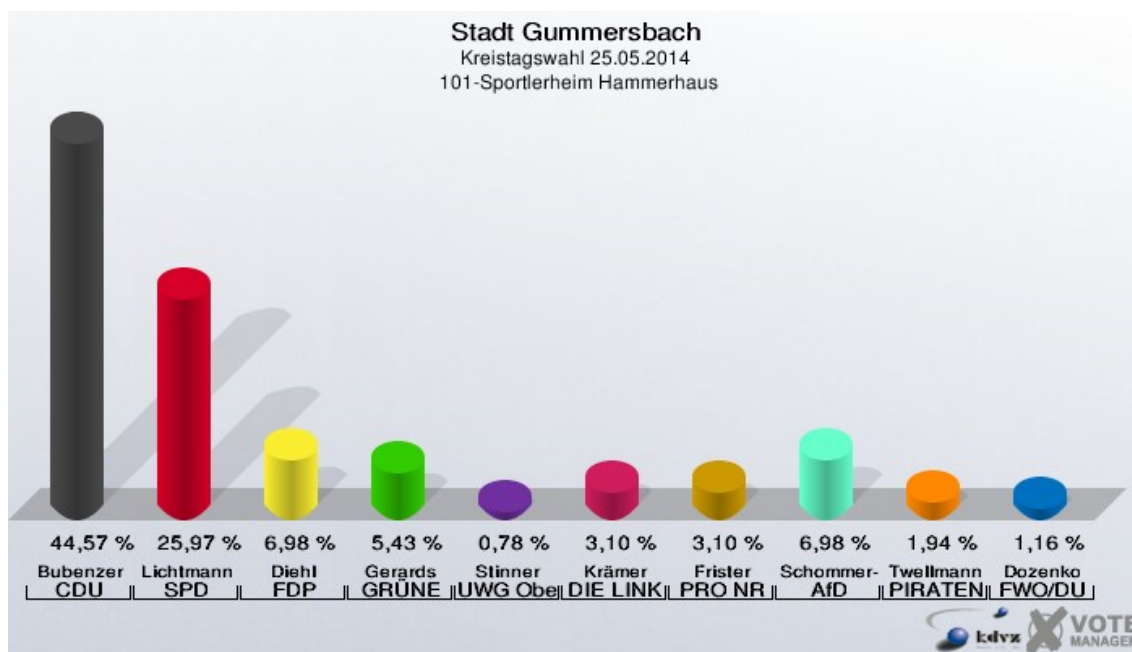
	4,33 %	0,00 %	+4,33 %	0,00 %	+4,33 %
ARMINIUS - Bund	1	0	+1	0	+1
	0,14 %	0,00 %	+0,14 %	0,00 %	+0,14 %
PIRATEN	8	0	+8	0	+8
	1,15 %	0,00 %	+1,15 %	0,00 %	+1,15 %
FWO/DU	1	0	+1	0	+1
	0,14 %	0,00 %	+0,14 %	0,00 %	+0,14 %
Sonstige	0	3	-3	20	-20
	0,00 %	0,47 %	-0,47 %	3,22 %	-3,22 %

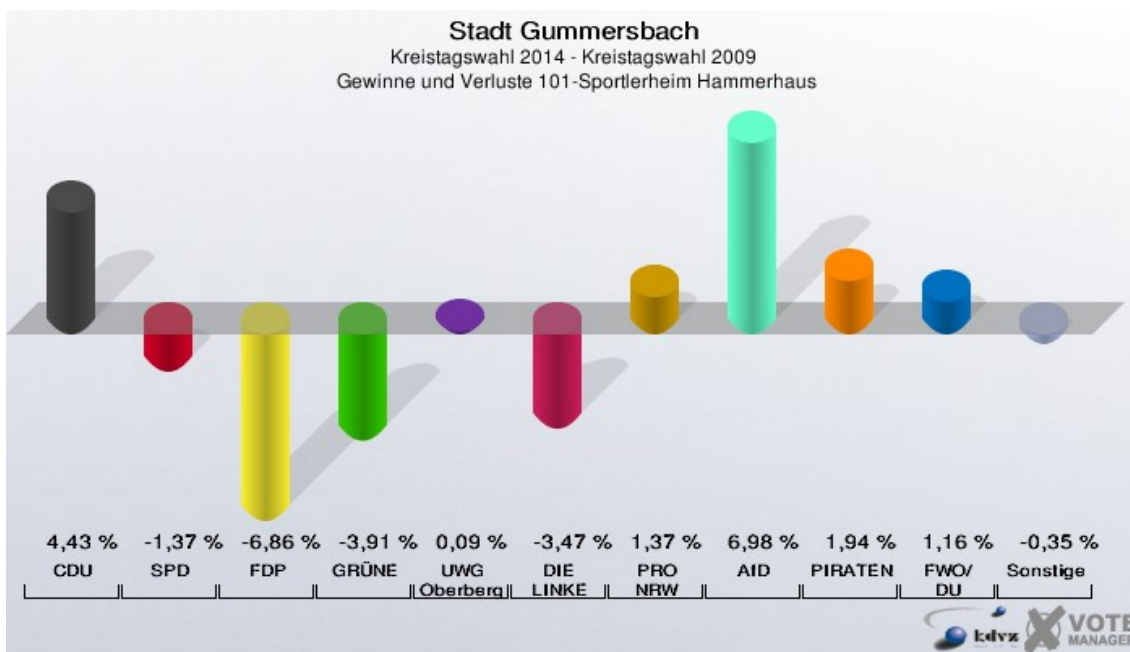
Kreistagswahl 30.08.2009: Sonstige = ödp, FWO
 Kreistagswahl 26.09.2004: Sonstige = UWG, FWO



101-Sportlerheim Hammerhaus

	Anzahl	Prozent
Wahlberechtigte	634	
Wähler/innen	264	41,64 %
ungültige Stimmen	6	2,27 %
gültige Stimmen	258	97,73 %
Bubenzer, CDU	115	44,57 %
Lichtmann, SPD	67	25,97 %
Diehl, FDP	18	6,98 %
Gerards, GRÜNE	14	5,43 %
Stinner, UWG Oberberg	2	0,78 %
Krämer, DIE LINKE	8	3,10 %
Frister, PRO NRW	8	3,10 %
Schommer-Hagedorn, AfD	18	6,98 %
Twellmann, PIRATEN	5	1,94 %
Dozenko, FWO/DU	3	1,16 %





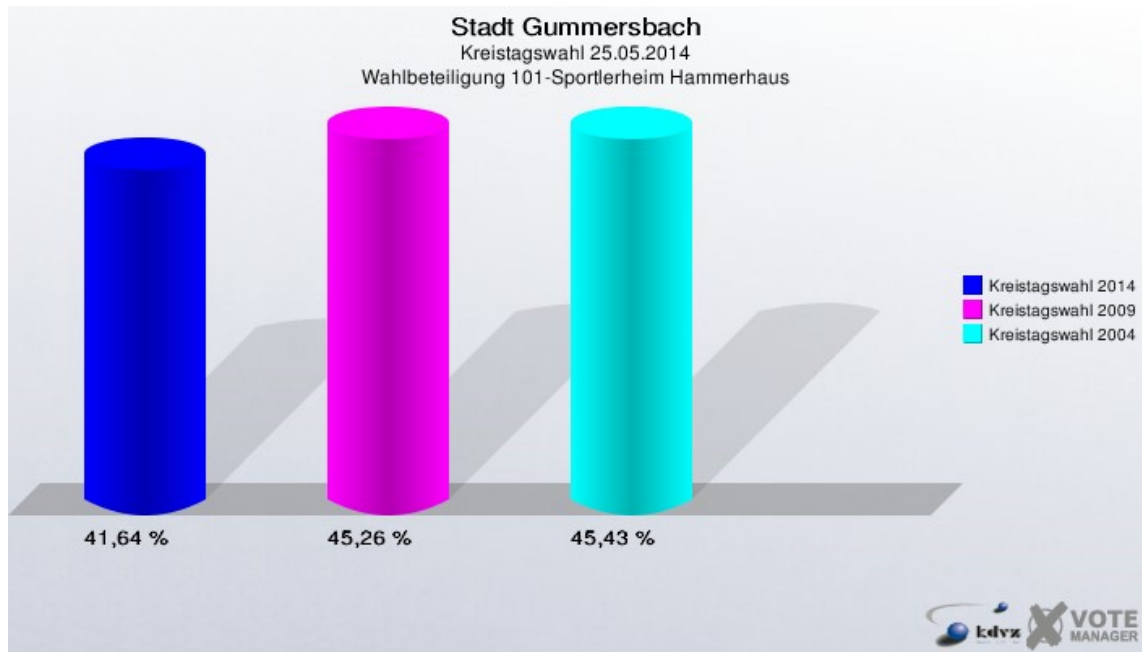
Stadt Gummersbach
 Kreistagswahl 25.05.2014
 Gewinne und Verluste 101-Sportlerheim Hammerhaus

	Kreistagswahl 25.05.2014	Kreistagswahl 30.08.2009		Kreistagswahl 26.09.2004	
		Ergebnis	Gewinne und Verlu- ste	Ergebnis	Gewinne und Verlu- ste
Wahlberechtigte	634	643	-9	667	-33
Wähler	264	291	-27	303	-39
	41,64 %	45,26 %	-3,62 %	45,43 %	-3,79 %
gültige Stimmen	258	289	-31	295	-37
	97,73 %	99,31 %	-1,59 %	97,36 %	+0,37 %
CDU	115	116	-1	95	+20
	44,57 %	40,14 %	+4,43 %	32,20 %	+12,37 %
SPD	67	79	-12	148	-81
	25,97 %	27,34 %	-1,37 %	50,17 %	-24,20 %
FDP	18	40	-22	23	-5
	6,98 %	13,84 %	-6,86 %	7,80 %	-0,82 %
GRÜNE	14	27	-13	19	-5
	5,43 %	9,34 %	-3,91 %	6,44 %	-1,01 %
UWG Oberberg	2	2	+0	0	+2
	0,78 %	0,69 %	+0,09 %	0,00 %	+0,78 %
DIE LINKE	8	19	-11	0	+8
	3,10 %	6,57 %	-3,47 %	0,00 %	+3,10 %
PRO NRW	8	5	+3	0	+8
	3,10 %	1,73 %	+1,37 %	0,00 %	+3,10 %
AfD	18	0	+18	0	+18

	6,98 %	0,00 %	+6,98 %	0,00 %	+6,98 %
PIRATEN	5	0	+5	0	+5
	1,94 %	0,00 %	+1,94 %	0,00 %	+1,94 %
FWO/DU	3	0	+3	0	+3
	1,16 %	0,00 %	+1,16 %	0,00 %	+1,16 %
Sonstige	0	1	-1	10	-10
	0,00 %	0,35 %	-0,35 %	3,39 %	-3,39 %

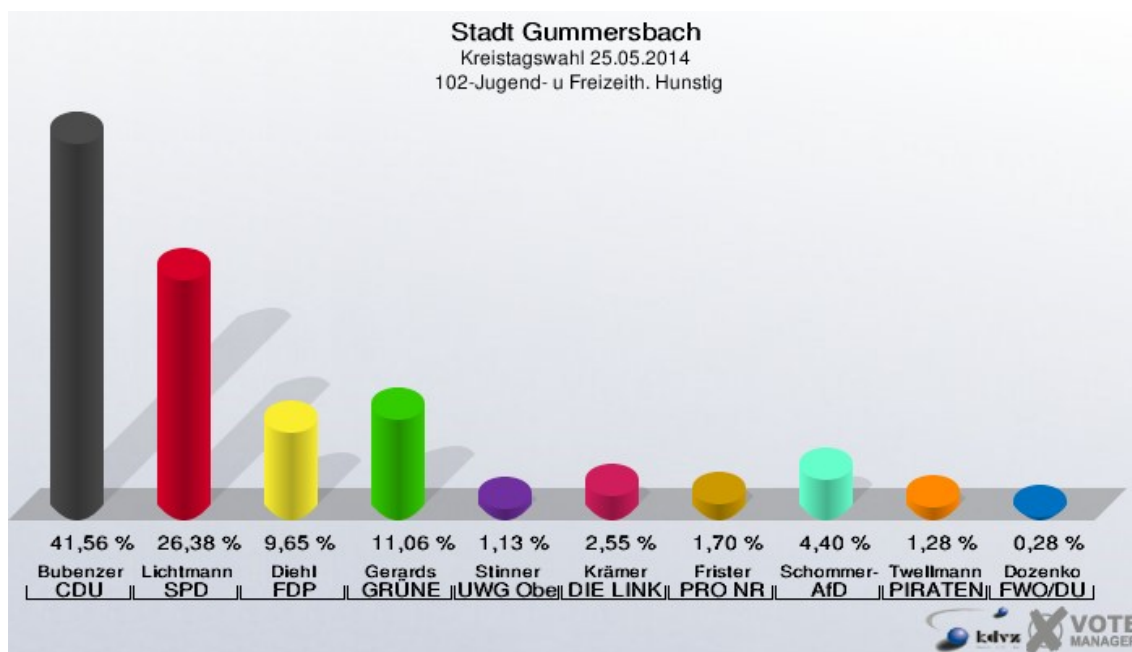
Kreistagswahl 30.08.2009: Sonstige = ödp, FWO

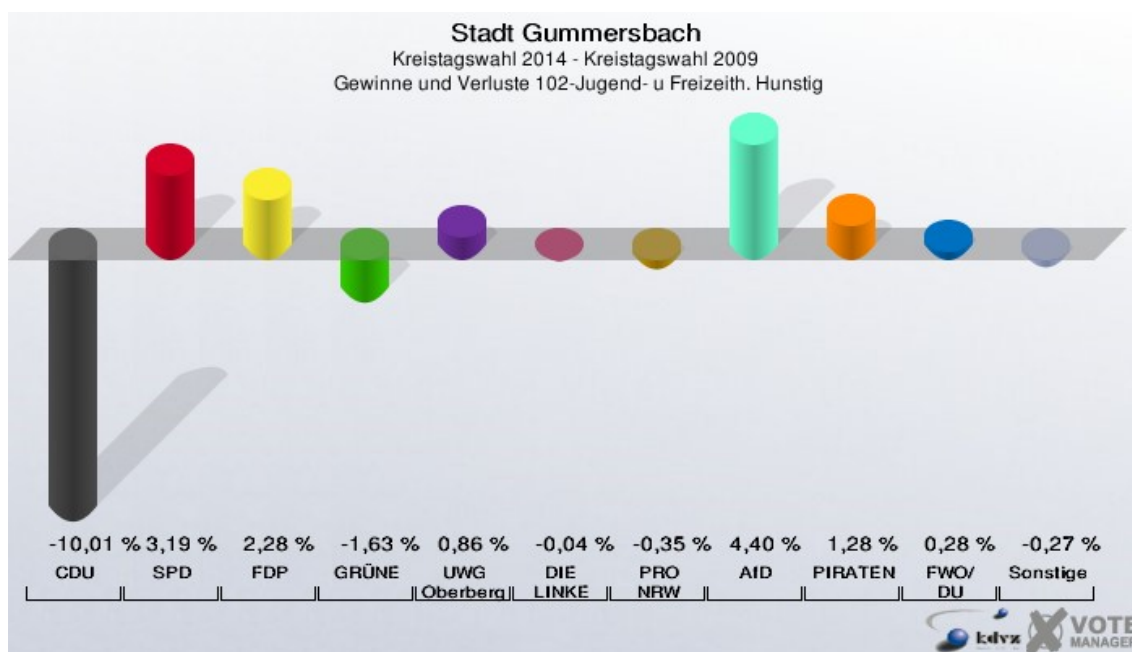
Kreistagswahl 26.09.2004: Sonstige = UWG, FWO



102-Jugend- u Freizeith. Hunstig

	Anzahl	Prozent
Wahlberechtigte	1.096	
Wähler/innen	711	64,87 %
ungültige Stimmen	6	0,84 %
gültige Stimmen	705	99,16 %
Bubenzer, CDU	293	41,56 %
Lichtmann, SPD	186	26,38 %
Diehl, FDP	68	9,65 %
Gerards, GRÜNE	78	11,06 %
Stinner, UWG Oberberg	8	1,13 %
Krämer, DIE LINKE	18	2,55 %
Frister, PRO NRW	12	1,70 %
Schommer-Hagedorn, AfD	31	4,40 %
Twellmann, PIRATEN	9	1,28 %
Dozenko, FWO/DU	2	0,28 %





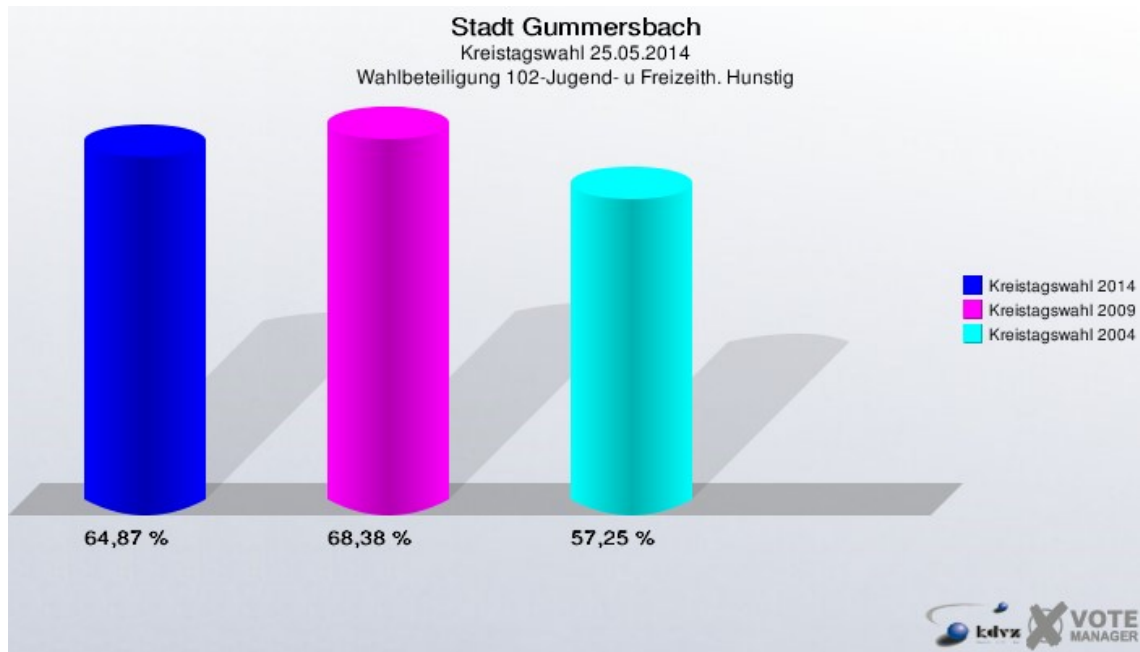
Stadt Gummersbach
 Kreistagswahl 25.05.2014
 Gewinne und Verluste 102-Jugend- u Freizeith. Hunstig

	Kreistagswahl 25.05.2014	Kreistagswahl 30.08.2009		Kreistagswahl 26.09.2004	
		Ergebnis	Gewinne und Verlu- ste	Ergebnis	Gewinne und Verlu- ste
Wahlberechtigte	1.096	1.088	+8	1.413	-317
Wähler	711	744	-33	809	-98
	64,87 %	68,38 %	-3,51 %	57,25 %	+7,62 %
gültige Stimmen	705	733	-28	775	-70
	99,16 %	98,52 %	+0,63 %	95,80 %	+3,36 %
CDU	293	378	-85	323	-30
	41,56 %	51,57 %	-10,01 %	41,68 %	-0,12 %
SPD	186	170	+16	260	-74
	26,38 %	23,19 %	+3,19 %	33,55 %	-7,17 %
FDP	68	54	+14	62	+6
	9,65 %	7,37 %	+2,28 %	8,00 %	+1,65 %
GRÜNE	78	93	-15	104	-26
	11,06 %	12,69 %	-1,63 %	13,42 %	-2,36 %
UWG Oberberg	8	2	+6	0	+8
	1,13 %	0,27 %	+0,86 %	0,00 %	+1,13 %
DIE LINKE	18	19	-1	0	+18
	2,55 %	2,59 %	-0,04 %	0,00 %	+2,55 %
PRO NRW	12	15	-3	0	+12
	1,70 %	2,05 %	-0,35 %	0,00 %	+1,70 %
AfD	31	0	+31	0	+31

	4,40 %	0,00 %	+4,40 %	0,00 %	+4,40 %
PIRATEN	9	0	+9	0	+9
	1,28 %	0,00 %	+1,28 %	0,00 %	+1,28 %
FWO/DU	2	0	+2	0	+2
	0,28 %	0,00 %	+0,28 %	0,00 %	+0,28 %
Sonstige	0	2	-2	26	-26
	0,00 %	0,27 %	-0,27 %	3,35 %	-3,35 %

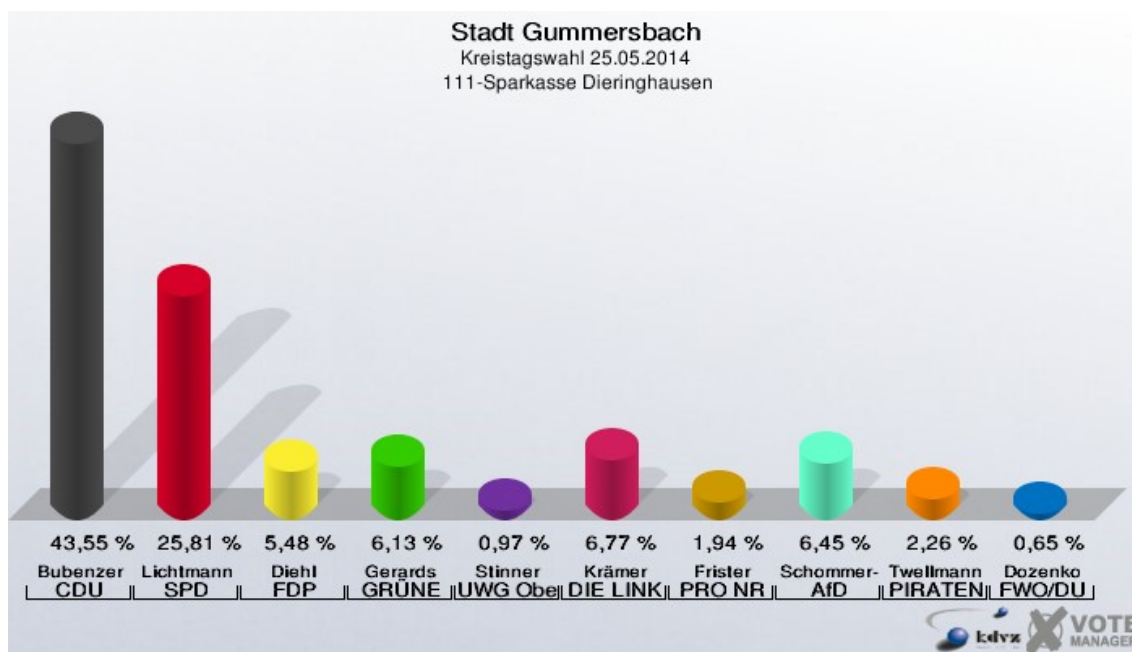
Kreistagswahl 30.08.2009: Sonstige = ödp, FWO

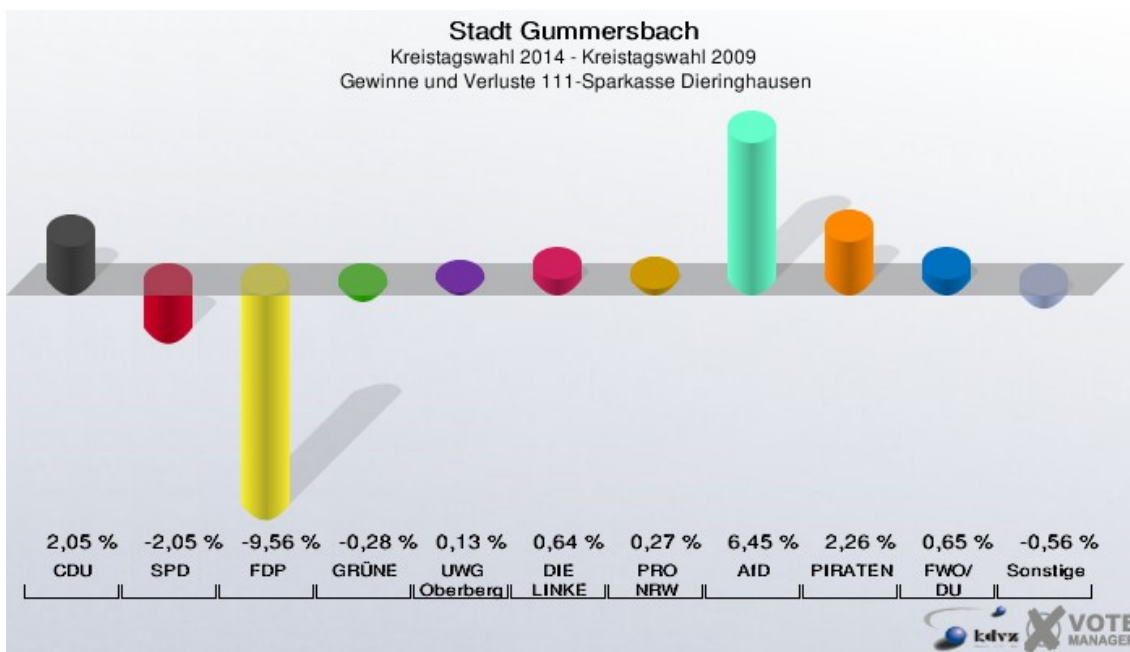
Kreistagswahl 26.09.2004: Sonstige = UWG, FWO



111-Sparkasse Dieringhausen

	Anzahl	Prozent
Wahlberechtigte	987	
Wähler/innen	317	32,12 %
ungültige Stimmen	7	2,21 %
gültige Stimmen	310	97,79 %
Bubenzer, CDU	135	43,55 %
Lichtmann, SPD	80	25,81 %
Diehl, FDP	17	5,48 %
Gerards, GRÜNE	19	6,13 %
Stinner, UWG Oberberg	3	0,97 %
Krämer, DIE LINKE	21	6,77 %
Frister, PRO NRW	6	1,94 %
Schommer-Hagedorn, AfD	20	6,45 %
Twellmann, PIRATEN	7	2,26 %
Dozenko, FWO/DU	2	0,65 %





Stadt Gummersbach
 Kreistagswahl 25.05.2014
 Gewinne und Verluste 111-Sparkasse Dieringhausen

	Kreistagswahl 25.05.2014	Kreistagswahl 30.08.2009		Kreistagswahl 26.09.2004	
		Ergebnis	Gewinne und Verlu- ste	Ergebnis	Gewinne und Verlu- ste
Wahlberechtigte	987	973	+14	780	+207
Wähler	317	367	-50	288	+29
	32,12 %	37,72 %	-5,60 %	36,92 %	-4,81 %
gültige Stimmen	310	359	-49	275	+35
	97,79 %	97,82 %	-0,03 %	95,49 %	+2,31 %
CDU	135	149	-14	165	-30
	43,55 %	41,50 %	+2,05 %	60,00 %	-16,45 %
SPD	80	100	-20	63	+17
	25,81 %	27,86 %	-2,05 %	22,91 %	+2,90 %
FDP	17	54	-37	29	-12
	5,48 %	15,04 %	-9,56 %	10,55 %	-5,07 %
GRÜNE	19	23	-4	15	+4
	6,13 %	6,41 %	-0,28 %	5,45 %	+0,68 %
UWG Oberberg	3	3	+0	0	+3
	0,97 %	0,84 %	+0,13 %	0,00 %	+0,97 %
DIE LINKE	21	22	-1	0	+21
	6,77 %	6,13 %	+0,64 %	0,00 %	+6,77 %
PRO NRW	6	6	+0	0	+6
	1,94 %	1,67 %	+0,27 %	0,00 %	+1,94 %
AfD	20	0	+20	0	+20

	6,45 %	0,00 %	+6,45 %	0,00 %	+6,45 %
PIRATEN	7	0	+7	0	+7
	2,26 %	0,00 %	+2,26 %	0,00 %	+2,26 %
FWO/DU	2	0	+2	0	+2
	0,65 %	0,00 %	+0,65 %	0,00 %	+0,65 %
Sonstige	0	2	-2	3	-3
	0,00 %	0,56 %	-0,56 %	1,09 %	-1,09 %

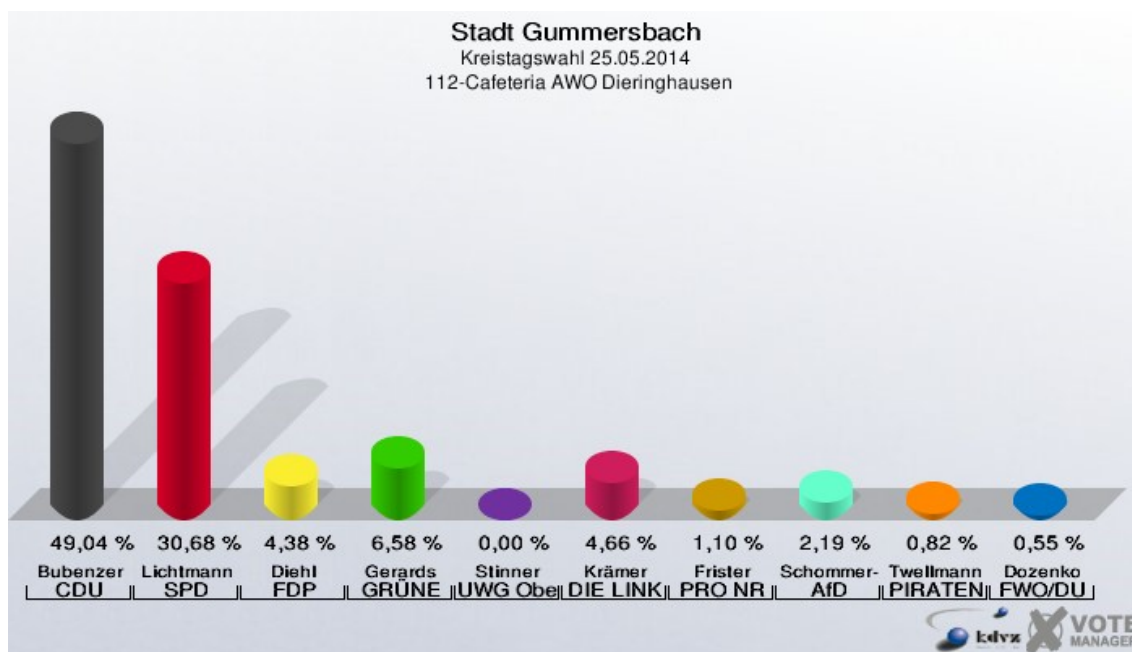
Kreistagswahl 30.08.2009: Sonstige = ödp, FWO

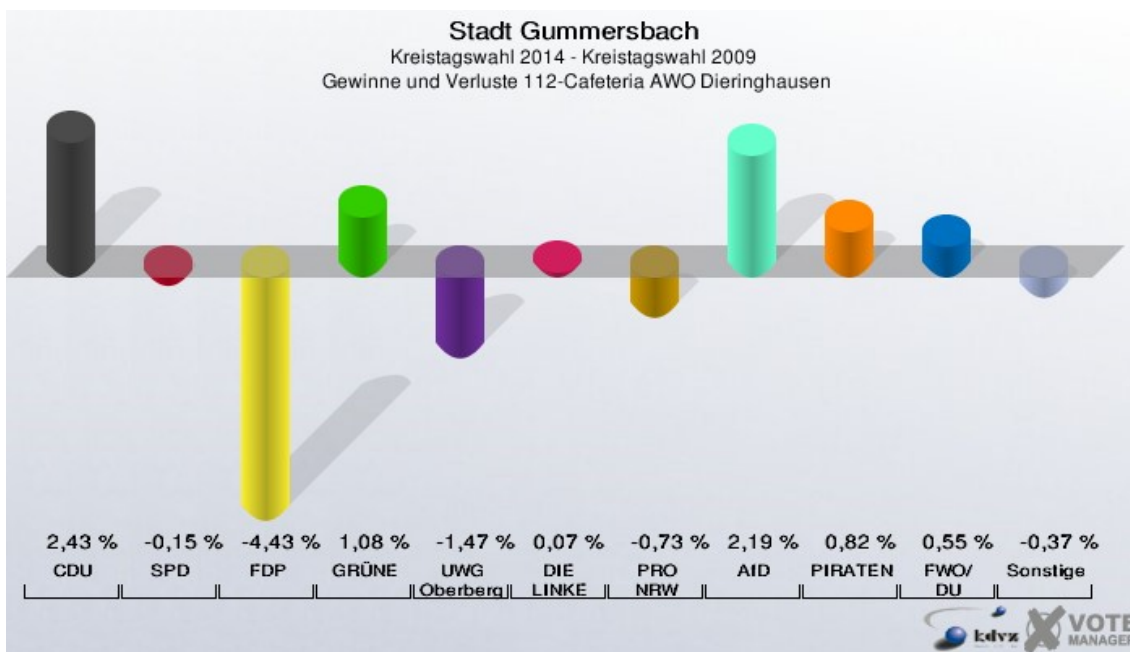
Kreistagswahl 26.09.2004: Sonstige = UWG, FWO



112-Cafeteria AWO Dieringhausen

	Anzahl	Prozent
Wahlberechtigte	909	
Wähler/innen	369	40,59 %
ungültige Stimmen	4	1,08 %
gültige Stimmen	365	98,92 %
Bubenzer, CDU	179	49,04 %
Lichtmann, SPD	112	30,68 %
Diehl, FDP	16	4,38 %
Gerards, GRÜNE	24	6,58 %
Stinner, UWG Oberberg	0	0,00 %
Krämer, DIE LINKE	17	4,66 %
Frister, PRO NRW	4	1,10 %
Schommer-Hagedorn, AfD	8	2,19 %
Twellmann, PIRATEN	3	0,82 %
Dozenko, FWO/DU	2	0,55 %





Stadt Gummersbach
 Kreistagswahl 25.05.2014
 Gewinne und Verluste 112-Cafeteria AWO Dieringhausen

	Kreistagswahl 25.05.2014	Kreistagswahl 30.08.2009		Kreistagswahl 26.09.2004	
		Ergebnis	Gewinne und Verlu- ste	Ergebnis	Gewinne und Verlu- ste
Wahlberechtigte	909	977	-68	1.023	-114
Wähler	369	554	-185	590	-221
	40,59 %	56,70 %	-16,11 %	57,67 %	-17,08 %
gültige Stimmen	365	545	-180	549	-184
	98,92 %	98,38 %	+0,54 %	93,05 %	+5,87 %
CDU	179	254	-75	275	-96
	49,04 %	46,61 %	+2,43 %	50,09 %	-1,05 %
SPD	112	168	-56	169	-57
	30,68 %	30,83 %	-0,15 %	30,78 %	-0,10 %
FDP	16	48	-32	53	-37
	4,38 %	8,81 %	-4,43 %	9,65 %	-5,27 %
GRÜNE	24	30	-6	33	-9
	6,58 %	5,50 %	+1,08 %	6,01 %	+0,57 %
UWG Oberberg	0	8	-8	0	+0
	0,00 %	1,47 %	-1,47 %	0,00 %	+0,00 %
DIE LINKE	17	25	-8	0	+17
	4,66 %	4,59 %	+0,07 %	0,00 %	+4,66 %
PRO NRW	4	10	-6	0	+4
	1,10 %	1,83 %	-0,73 %	0,00 %	+1,10 %
AfD	8	0	+8	0	+8

	2,19 %	0,00 %	+2,19 %	0,00 %	+2,19 %
PIRATEN	3	0	+3	0	+3
	0,82 %	0,00 %	+0,82 %	0,00 %	+0,82 %
FWO/DU	2	0	+2	0	+2
	0,55 %	0,00 %	+0,55 %	0,00 %	+0,55 %
Sonstige	0	2	-2	19	-19
	0,00 %	0,37 %	-0,37 %	3,46 %	-3,46 %

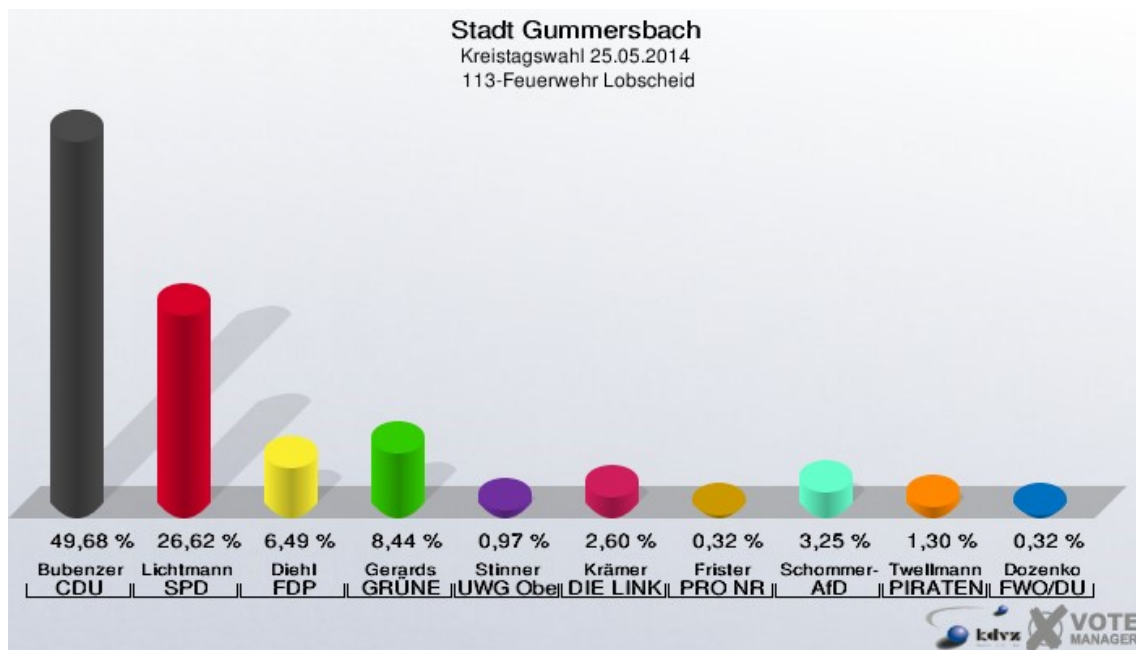
Kreistagswahl 30.08.2009: Sonstige = ödp, FWO

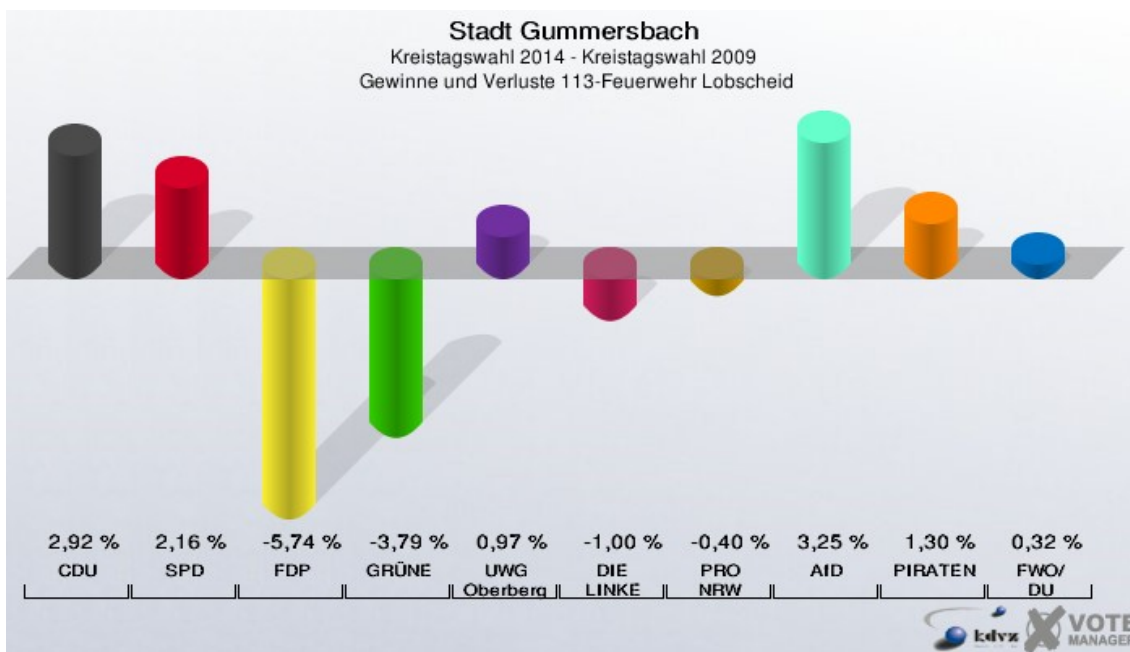
Kreistagswahl 26.09.2004: Sonstige = UWG, FWO



113-Feuerwehr Lobscheid

	Anzahl	Prozent
Wahlberechtigte	332	
Wähler/innen	309	93,07 %
ungültige Stimmen	1	0,32 %
gültige Stimmen	308	99,68 %
Bubenzer, CDU	153	49,68 %
Lichtmann, SPD	82	26,62 %
Diehl, FDP	20	6,49 %
Gerards, GRÜNE	26	8,44 %
Stinner, UWG Oberberg	3	0,97 %
Krämer, DIE LINKE	8	2,60 %
Frister, PRO NRW	1	0,32 %
Schommer-Hagedorn, AfD	10	3,25 %
Twellmann, PIRATEN	4	1,30 %
Dozenko, FWO/DU	1	0,32 %





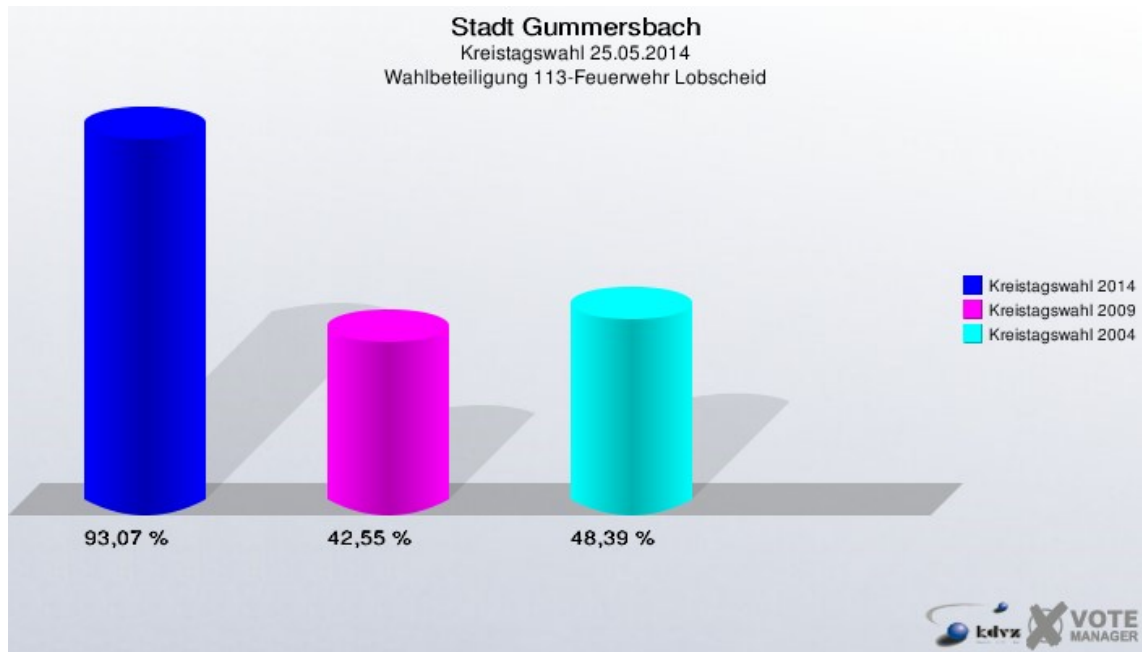
Stadt Gummersbach
 Kreistagswahl 25.05.2014
 Gewinne und Verluste 113-Feuerwehr Lobscheid

	Kreistagswahl 25.05.2014	Kreistagswahl 30.08.2009		Kreistagswahl 26.09.2004	
		Ergebnis	Gewinne und Verlu- ste	Ergebnis	Gewinne und Verlu- ste
Wahlberechtigte	332	329	+3	341	-9
Wähler	309	140	+169	165	+144
	93,07 %	42,55 %	+50,52 %	48,39 %	+44,69 %
gültige Stimmen	308	139	+169	162	+146
	99,68 %	99,29 %	+0,39 %	98,18 %	+1,49 %
CDU	153	65	+88	68	+85
	49,68 %	46,76 %	+2,92 %	41,98 %	+7,70 %
SPD	82	34	+48	49	+33
	26,62 %	24,46 %	+2,16 %	30,25 %	-3,63 %
FDP	20	17	+3	22	-2
	6,49 %	12,23 %	-5,74 %	13,58 %	-7,09 %
GRÜNE	26	17	+9	16	+10
	8,44 %	12,23 %	-3,79 %	9,88 %	-1,44 %
UWG Oberberg	3	0	+3	0	+3
	0,97 %	0,00 %	+0,97 %	0,00 %	+0,97 %
DIE LINKE	8	5	+3	0	+8
	2,60 %	3,60 %	-1,00 %	0,00 %	+2,60 %
PRO NRW	1	1	+0	0	+1
	0,32 %	0,72 %	-0,40 %	0,00 %	+0,32 %
AfD	10	0	+10	0	+10

	3,25 %	0,00 %	+3,25 %	0,00 %	+3,25 %
PIRATEN	4	0	+4	0	+4
	1,30 %	0,00 %	+1,30 %	0,00 %	+1,30 %
FWO/DU	1	0	+1	0	+1
	0,32 %	0,00 %	+0,32 %	0,00 %	+0,32 %
Sonstige	0	0	+0	7	-7
	0,00 %	0,00 %	+0,00 %	4,32 %	-4,32 %

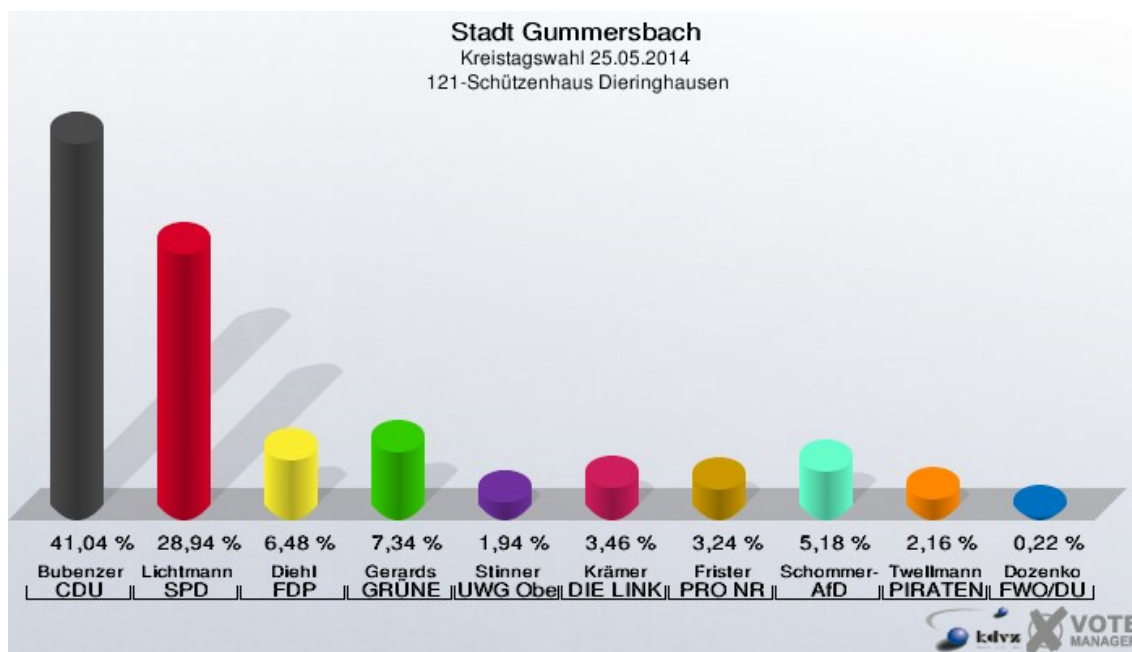
Kreistagswahl 30.08.2009: Sonstige = ödp, FWO

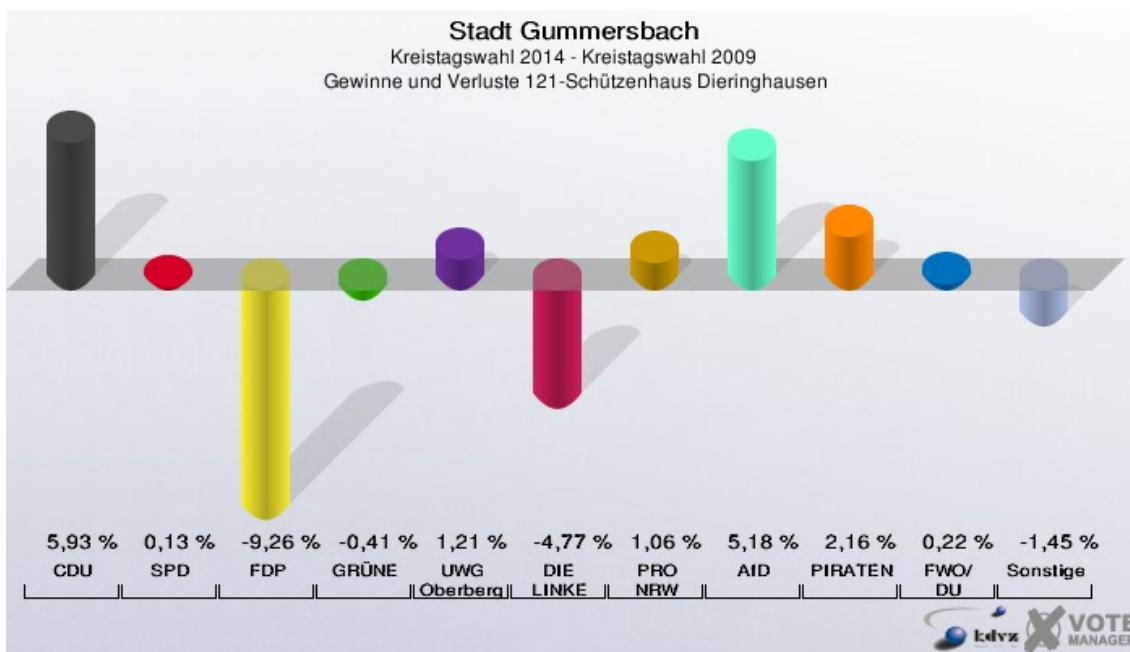
Kreistagswahl 26.09.2004: Sonstige = UWG, FWO



121-Schützenhaus Dieringhausen

	Anzahl	Prozent
Wahlberechtigte	975	
Wähler/innen	470	48,21 %
ungültige Stimmen	7	1,49 %
gültige Stimmen	463	98,51 %
Bubenzer, CDU	190	41,04 %
Lichtmann, SPD	134	28,94 %
Diehl, FDP	30	6,48 %
Gerards, GRÜNE	34	7,34 %
Stinner, UWG Oberberg	9	1,94 %
Krämer, DIE LINKE	16	3,46 %
Frister, PRO NRW	15	3,24 %
Schommer-Hagedorn, AfD	24	5,18 %
Twellmann, PIRATEN	10	2,16 %
Dozenko, FWO/DU	1	0,22 %





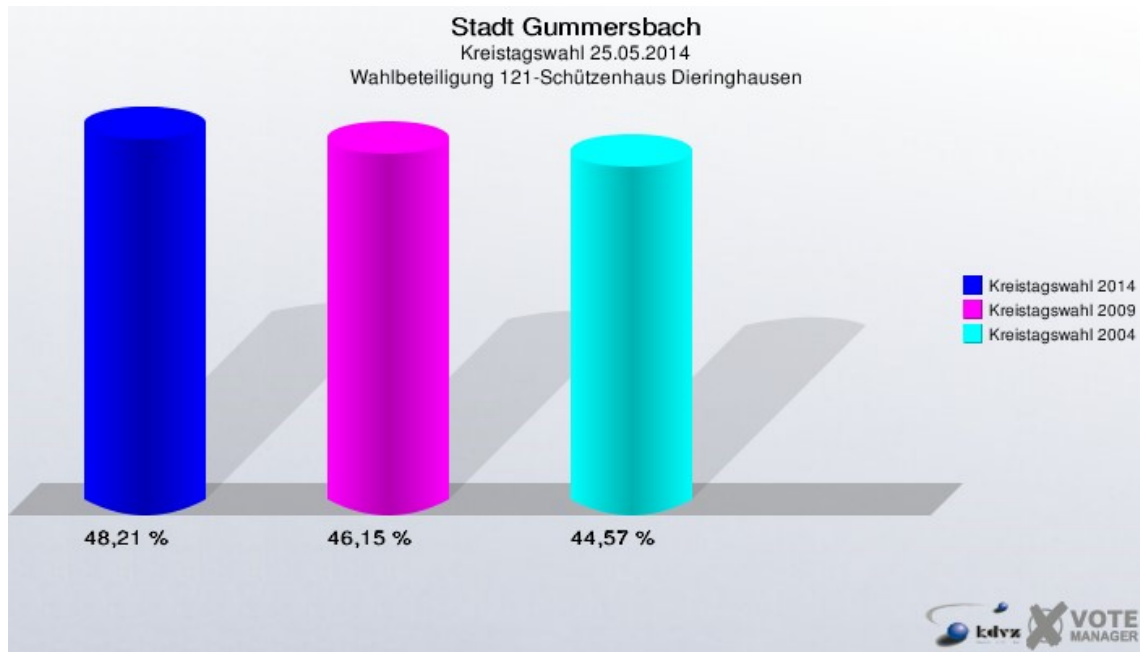
Stadt Gummersbach
 Kreistagswahl 25.05.2014
 Gewinne und Verluste 121-Schützenhaus Dieringhausen

	Kreistagswahl 25.05.2014	Kreistagswahl 30.08.2009		Kreistagswahl 26.09.2004	
		Ergebnis	Gewinne und Verlu- ste	Ergebnis	Gewinne und Verlu- ste
Wahlberechtigte	975	910	+65	940	+35
Wähler	470	420	+50	419	+51
	48,21 %	46,15 %	+2,05 %	44,57 %	+3,63 %
gültige Stimmen	463	413	+50	370	+93
	98,51 %	98,33 %	+0,18 %	88,31 %	+10,21 %
CDU	190	145	+45	161	+29
	41,04 %	35,11 %	+5,93 %	43,51 %	-2,47 %
SPD	134	119	+15	132	+2
	28,94 %	28,81 %	+0,13 %	35,68 %	-6,74 %
FDP	30	65	-35	39	-9
	6,48 %	15,74 %	-9,26 %	10,54 %	-4,06 %
GRÜNE	34	32	+2	26	+8
	7,34 %	7,75 %	-0,41 %	7,03 %	+0,31 %
UWG Oberberg	9	3	+6	0	+9
	1,94 %	0,73 %	+1,21 %	0,00 %	+1,94 %
DIE LINKE	16	34	-18	0	+16
	3,46 %	8,23 %	-4,77 %	0,00 %	+3,46 %
PRO NRW	15	9	+6	0	+15
	3,24 %	2,18 %	+1,06 %	0,00 %	+3,24 %
AfD	24	0	+24	0	+24

	5,18 %	0,00 %	+5,18 %	0,00 %	+5,18 %
PIRATEN	10	0	+10	0	+10
	2,16 %	0,00 %	+2,16 %	0,00 %	+2,16 %
FWO/DU	1	0	+1	0	+1
	0,22 %	0,00 %	+0,22 %	0,00 %	+0,22 %
Sonstige	0	6	-6	12	-12
	0,00 %	1,45 %	-1,45 %	3,24 %	-3,24 %

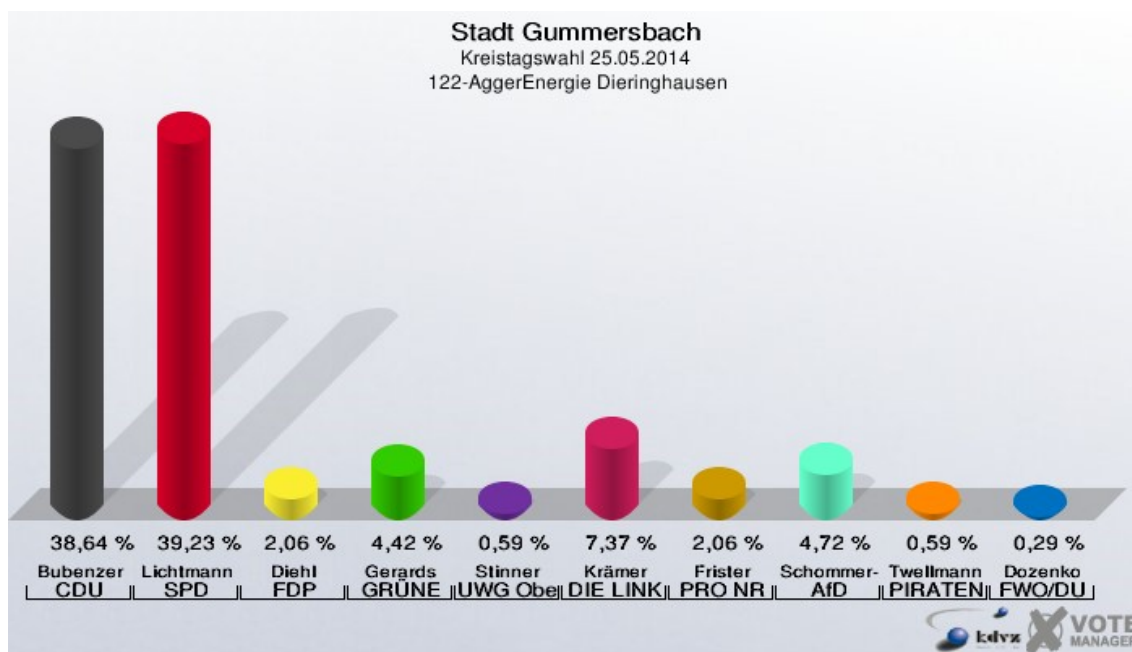
Kreistagswahl 30.08.2009: Sonstige = ödp, FWO

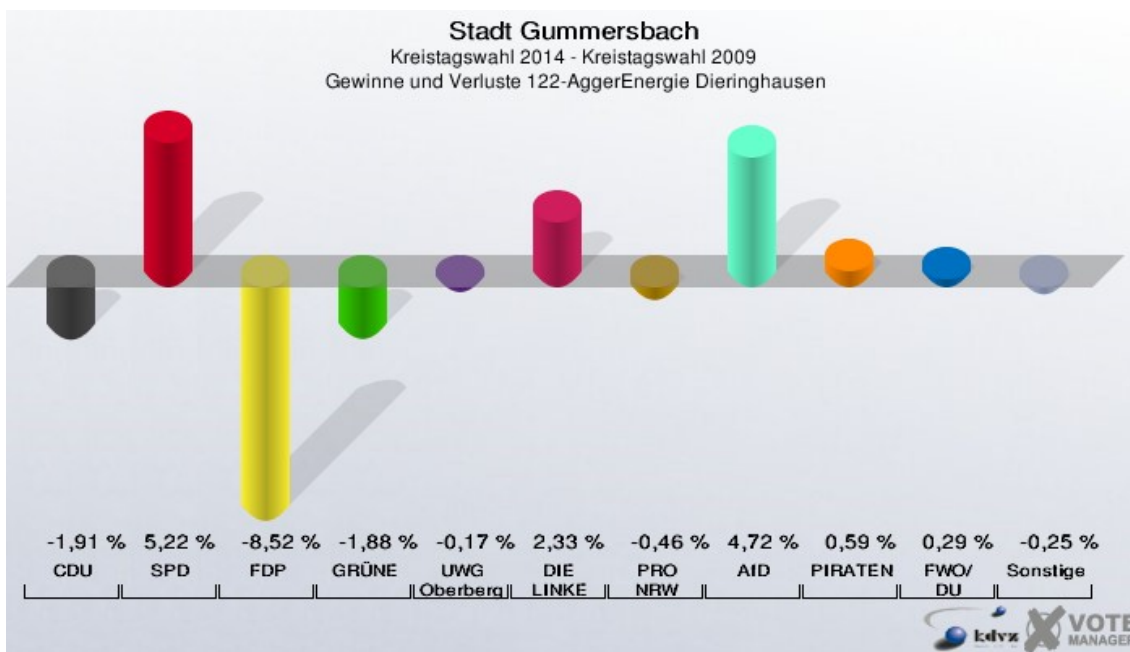
Kreistagswahl 26.09.2004: Sonstige = UWG, FWO



122-AggerEnergie Dieringhausen

	Anzahl	Prozent
Wahlberechtigte	1.016	
Wähler/innen	345	33,96 %
ungültige Stimmen	6	1,74 %
gültige Stimmen	339	98,26 %
Bubenzer, CDU	131	38,64 %
Lichtmann, SPD	133	39,23 %
Diehl, FDP	7	2,06 %
Gerards, GRÜNE	15	4,42 %
Stinner, UWG Oberberg	2	0,59 %
Krämer, DIE LINKE	25	7,37 %
Frister, PRO NRW	7	2,06 %
Schommer-Hagedorn, AfD	16	4,72 %
Twellmann, PIRATEN	2	0,59 %
Dozenko, FWO/DU	1	0,29 %





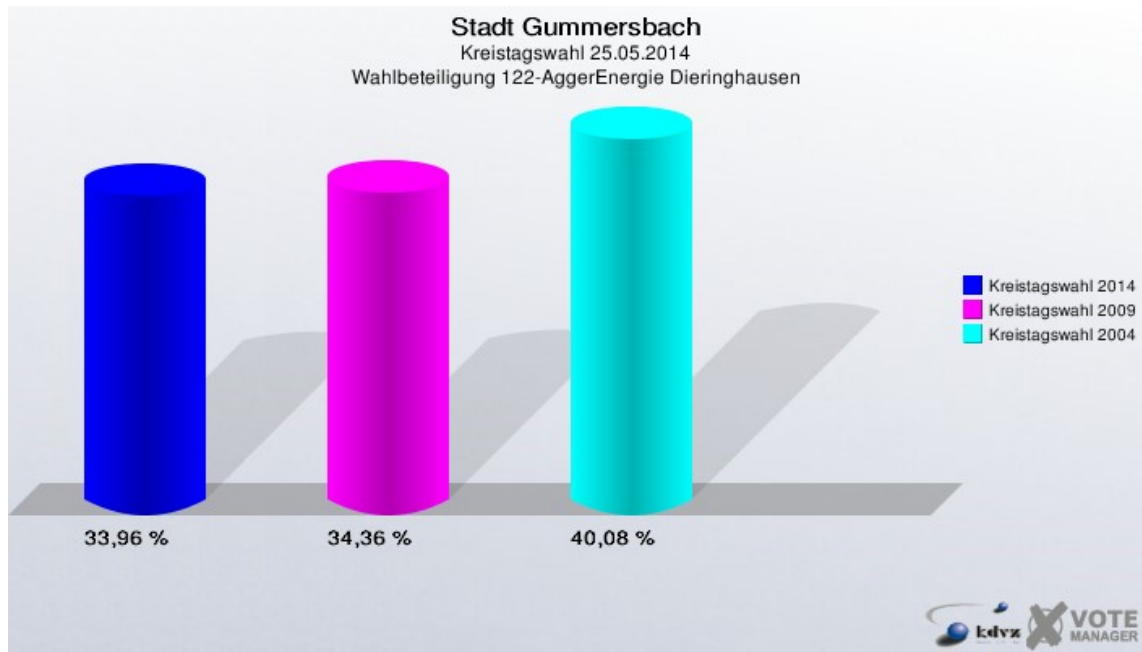
Stadt Gummersbach
 Kreistagswahl 25.05.2014
 Gewinne und Verluste 122-AggerEnergie Dieringhausen

	Kreistagswahl 25.05.2014	Kreistagswahl 30.08.2009		Kreistagswahl 26.09.2004	
		Ergebnis	Gewinne und Verlu- ste	Ergebnis	Gewinne und Verlu- ste
Wahlberechtigte	1.016	1.167	-151	1.033	-17
Wähler	345	401	-56	414	-69
	33,96 %	34,36 %	-0,40 %	40,08 %	-6,12 %
gültige Stimmen	339	397	-58	400	-61
	98,26 %	99,00 %	-0,74 %	96,62 %	+1,64 %
CDU	131	161	-30	170	-39
	38,64 %	40,55 %	-1,91 %	42,50 %	-3,86 %
SPD	133	135	-2	156	-23
	39,23 %	34,01 %	+5,22 %	39,00 %	+0,23 %
FDP	7	42	-35	31	-24
	2,06 %	10,58 %	-8,52 %	7,75 %	-5,69 %
GRÜNE	15	25	-10	28	-13
	4,42 %	6,30 %	-1,88 %	7,00 %	-2,58 %
UWG Oberberg	2	3	-1	0	+2
	0,59 %	0,76 %	-0,17 %	0,00 %	+0,59 %
DIE LINKE	25	20	+5	0	+25
	7,37 %	5,04 %	+2,33 %	0,00 %	+7,37 %
PRO NRW	7	10	-3	0	+7
	2,06 %	2,52 %	-0,46 %	0,00 %	+2,06 %
AfD	16	0	+16	0	+16

	4,72 %	0,00 %	+4,72 %	0,00 %	+4,72 %
PIRATEN	2	0	+2	0	+2
	0,59 %	0,00 %	+0,59 %	0,00 %	+0,59 %
FWO/DU	1	0	+1	0	+1
	0,29 %	0,00 %	+0,29 %	0,00 %	+0,29 %
Sonstige	0	1	-1	15	-15
	0,00 %	0,25 %	-0,25 %	3,75 %	-3,75 %

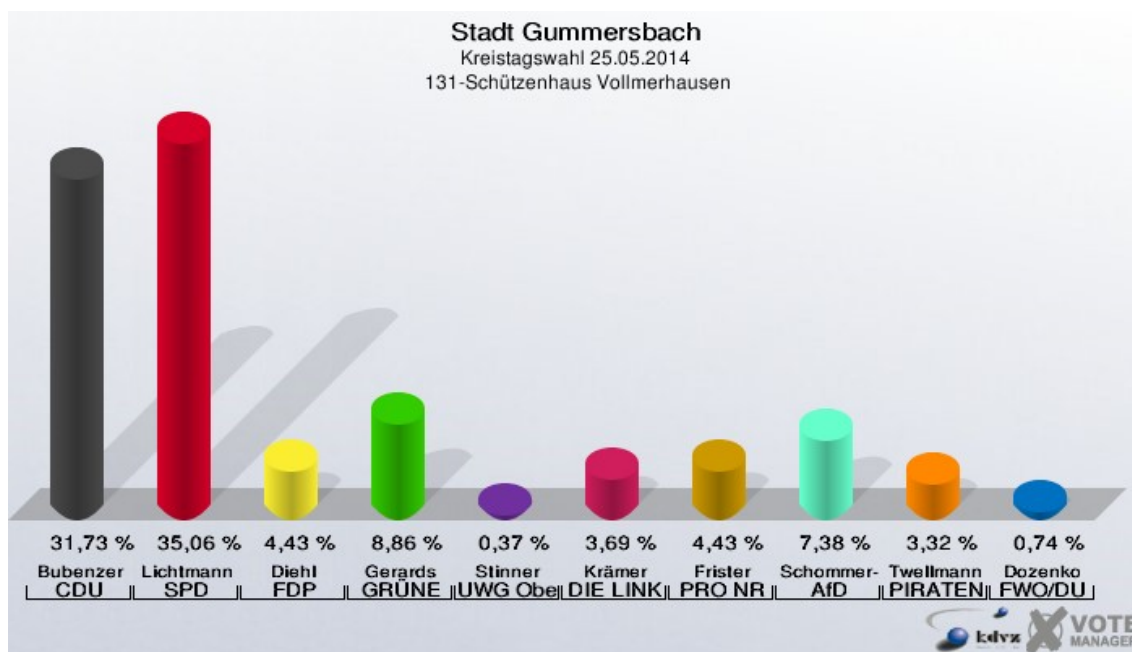
Kreistagswahl 30.08.2009: Sonstige = ödp, FWO

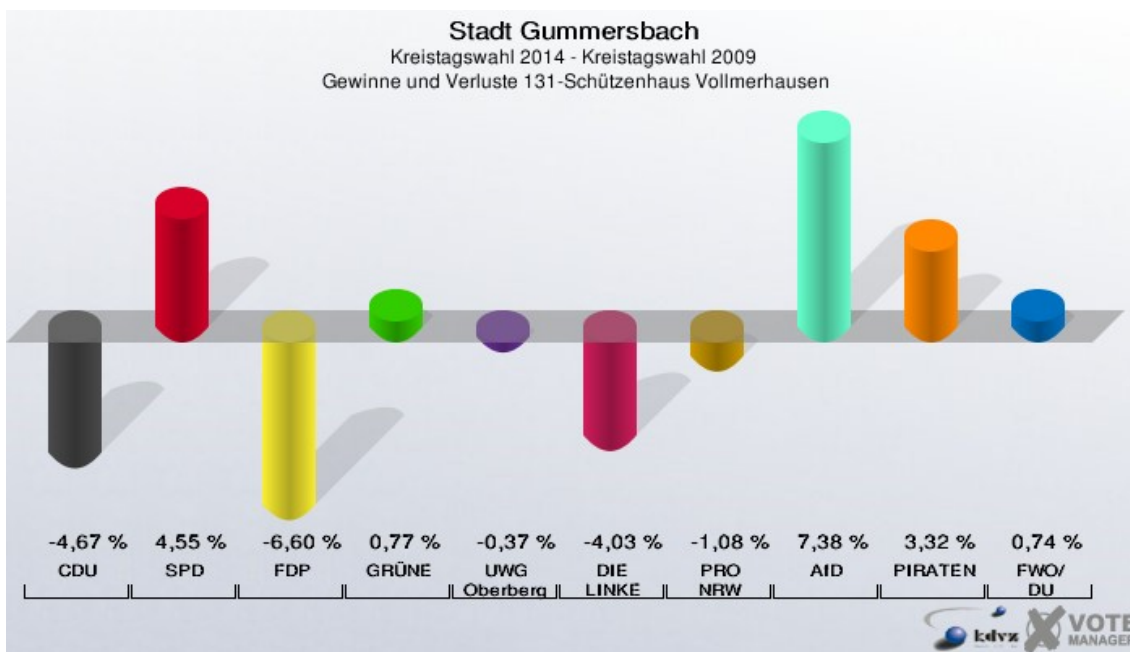
Kreistagswahl 26.09.2004: Sonstige = UWG, FWO



131-Schützenhaus Vollmerhausen

	Anzahl	Prozent
Wahlberechtigte	900	
Wähler/innen	277	30,78 %
ungültige Stimmen	6	2,17 %
gültige Stimmen	271	97,83 %
Bubenzer, CDU	86	31,73 %
Lichtmann, SPD	95	35,06 %
Diehl, FDP	12	4,43 %
Gerards, GRÜNE	24	8,86 %
Stinner, UWG Oberberg	1	0,37 %
Krämer, DIE LINKE	10	3,69 %
Frister, PRO NRW	12	4,43 %
Schommer-Hagedorn, AfD	20	7,38 %
Twellmann, PIRATEN	9	3,32 %
Dozenko, FWO/DU	2	0,74 %





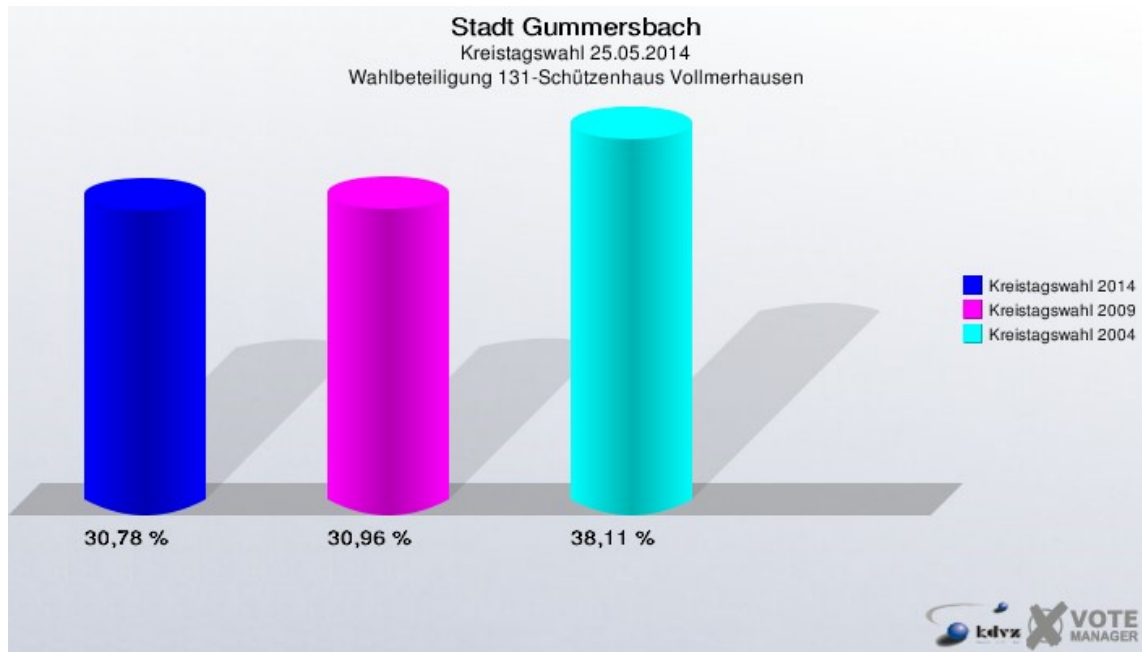
Stadt Gummersbach
 Kreistagswahl 25.05.2014
 Gewinne und Verluste 131-Schützenhaus Vollmerhausen

	Kreistagswahl 25.05.2014	Kreistagswahl 30.08.2009		Kreistagswahl 26.09.2004	
		Ergebnis	Gewinne und Verlu- ste	Ergebnis	Gewinne und Verlu- ste
Wahlberechtigte	900	885	+15	858	+42
Wähler	277	274	+3	327	-50
	30,78 %	30,96 %	-0,18 %	38,11 %	-7,33 %
gültige Stimmen	271	272	-1	314	-43
	97,83 %	99,27 %	-1,44 %	96,02 %	+1,81 %
CDU	86	99	-13	130	-44
	31,73 %	36,40 %	-4,67 %	41,40 %	-9,67 %
SPD	95	83	+12	117	-22
	35,06 %	30,51 %	+4,55 %	37,26 %	-2,20 %
FDP	12	30	-18	38	-26
	4,43 %	11,03 %	-6,60 %	12,10 %	-7,67 %
GRÜNE	24	22	+2	16	+8
	8,86 %	8,09 %	+0,77 %	5,10 %	+3,76 %
UWG Oberberg	1	2	-1	0	+1
	0,37 %	0,74 %	-0,37 %	0,00 %	+0,37 %
DIE LINKE	10	21	-11	0	+10
	3,69 %	7,72 %	-4,03 %	0,00 %	+3,69 %
PRO NRW	12	15	-3	0	+12
	4,43 %	5,51 %	-1,08 %	0,00 %	+4,43 %
AfD	20	0	+20	0	+20

	7,38 %	0,00 %	+7,38 %	0,00 %	+7,38 %
PIRATEN	9	0	+9	0	+9
	3,32 %	0,00 %	+3,32 %	0,00 %	+3,32 %
FWO/DU	2	0	+2	0	+2
	0,74 %	0,00 %	+0,74 %	0,00 %	+0,74 %
Sonstige	0	0	+0	13	-13
	0,00 %	0,00 %	+0,00 %	4,14 %	-4,14 %

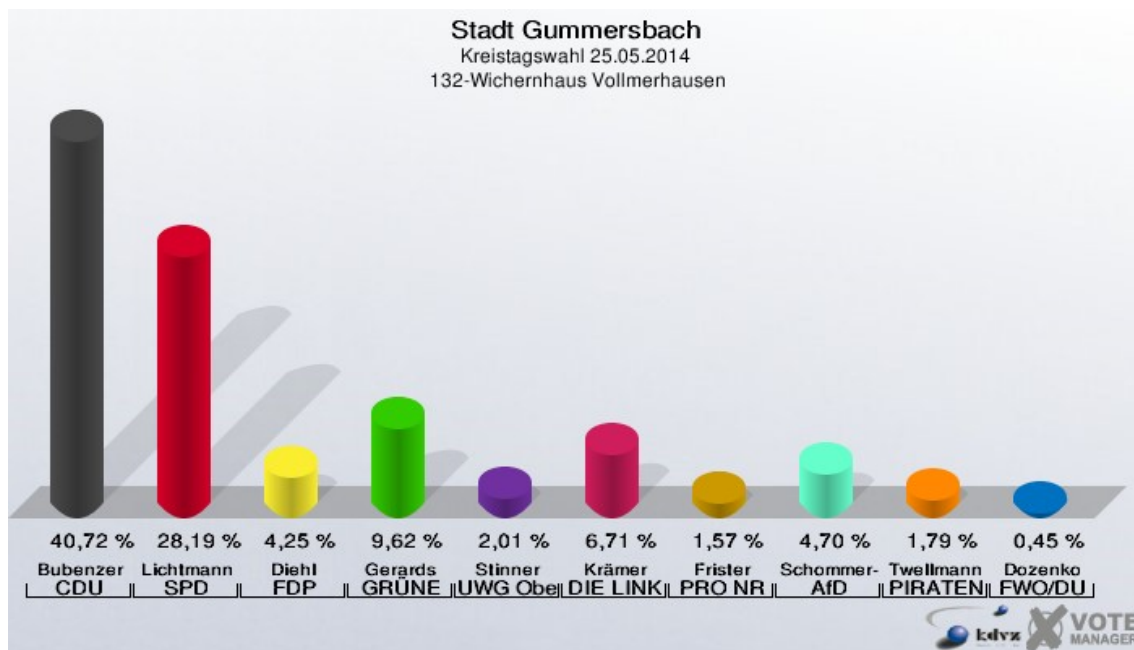
Kreistagswahl 30.08.2009: Sonstige = ödp, FWO

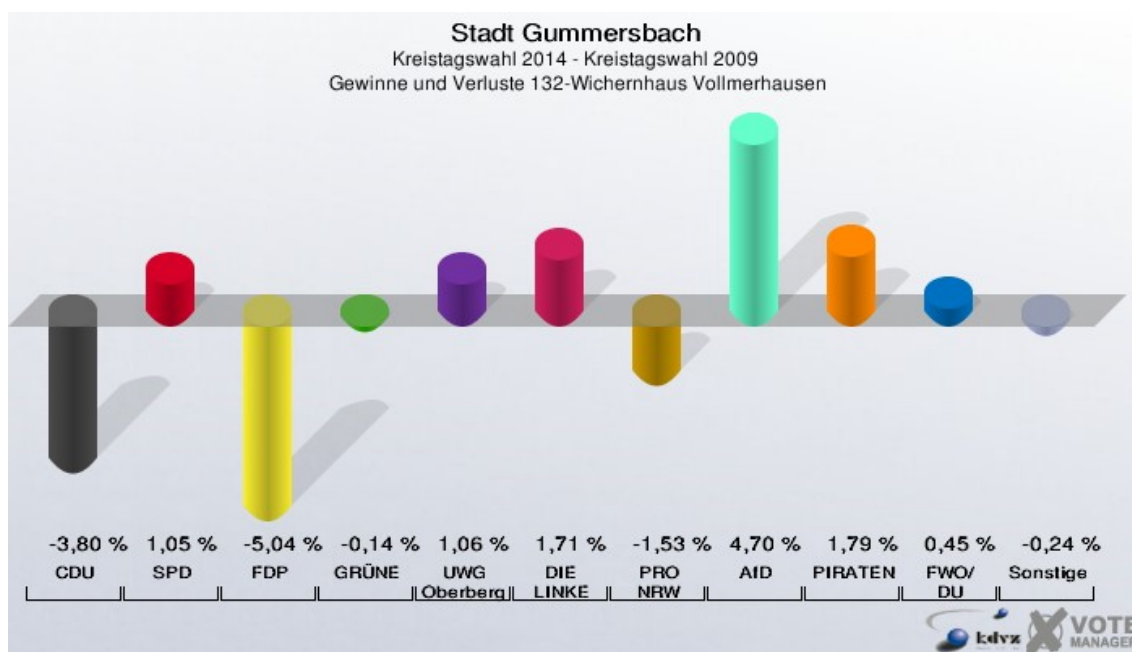
Kreistagswahl 26.09.2004: Sonstige = UWG, FWO



132-Wichernhaus Vollmerhausen

	Anzahl	Prozent
Wahlberechtigte	798	
Wähler/innen	452	56,64 %
ungültige Stimmen	5	1,11 %
gültige Stimmen	447	98,89 %
Bubenzer, CDU	182	40,72 %
Lichtmann, SPD	126	28,19 %
Diehl, FDP	19	4,25 %
Gerards, GRÜNE	43	9,62 %
Stinner, UWG Oberberg	9	2,01 %
Krämer, DIE LINKE	30	6,71 %
Frister, PRO NRW	7	1,57 %
Schommer-Hagedorn, AfD	21	4,70 %
Twellmann, PIRATEN	8	1,79 %
Dozenko, FWO/DU	2	0,45 %





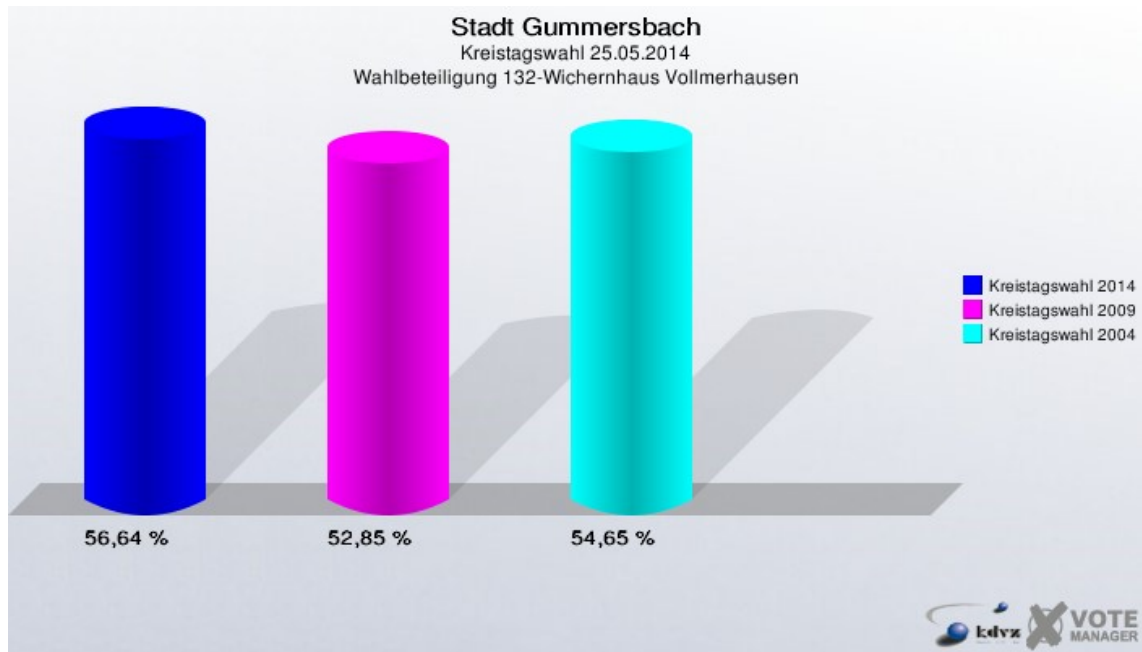
Stadt Gummersbach
 Kreistagswahl 25.05.2014
 Gewinne und Verluste 132-Wichernhaus Vollmerhausen

	Kreistagswahl 25.05.2014	Kreistagswahl 30.08.2009		Kreistagswahl 26.09.2004	
		Ergebnis	Gewinne und Verlu- ste	Ergebnis	Gewinne und Verlu- ste
Wahlberechtigte	798	808	-10	796	+2
Wähler	452	427	+25	435	+17
	56,64 %	52,85 %	+3,80 %	54,65 %	+1,99 %
gültige Stimmen	447	420	+27	427	+20
	98,89 %	98,36 %	+0,53 %	98,16 %	+0,73 %
CDU	182	187	-5	187	-5
	40,72 %	44,52 %	-3,80 %	43,79 %	-3,07 %
SPD	126	114	+12	131	-5
	28,19 %	27,14 %	+1,05 %	30,68 %	-2,49 %
FDP	19	39	-20	26	-7
	4,25 %	9,29 %	-5,04 %	6,09 %	-1,84 %
GRÜNE	43	41	+2	63	-20
	9,62 %	9,76 %	-0,14 %	14,75 %	-5,13 %
UWG Oberberg	9	4	+5	0	+9
	2,01 %	0,95 %	+1,06 %	0,00 %	+2,01 %
DIE LINKE	30	21	+9	0	+30
	6,71 %	5,00 %	+1,71 %	0,00 %	+6,71 %
PRO NRW	7	13	-6	0	+7
	1,57 %	3,10 %	-1,53 %	0,00 %	+1,57 %
AfD	21	0	+21	0	+21

	4,70 %	0,00 %	+4,70 %	0,00 %	+4,70 %
PIRATEN	8	0	+8	0	+8
	1,79 %	0,00 %	+1,79 %	0,00 %	+1,79 %
FWO/DU	2	0	+2	0	+2
	0,45 %	0,00 %	+0,45 %	0,00 %	+0,45 %
Sonstige	0	1	-1	20	-20
	0,00 %	0,24 %	-0,24 %	4,68 %	-4,68 %

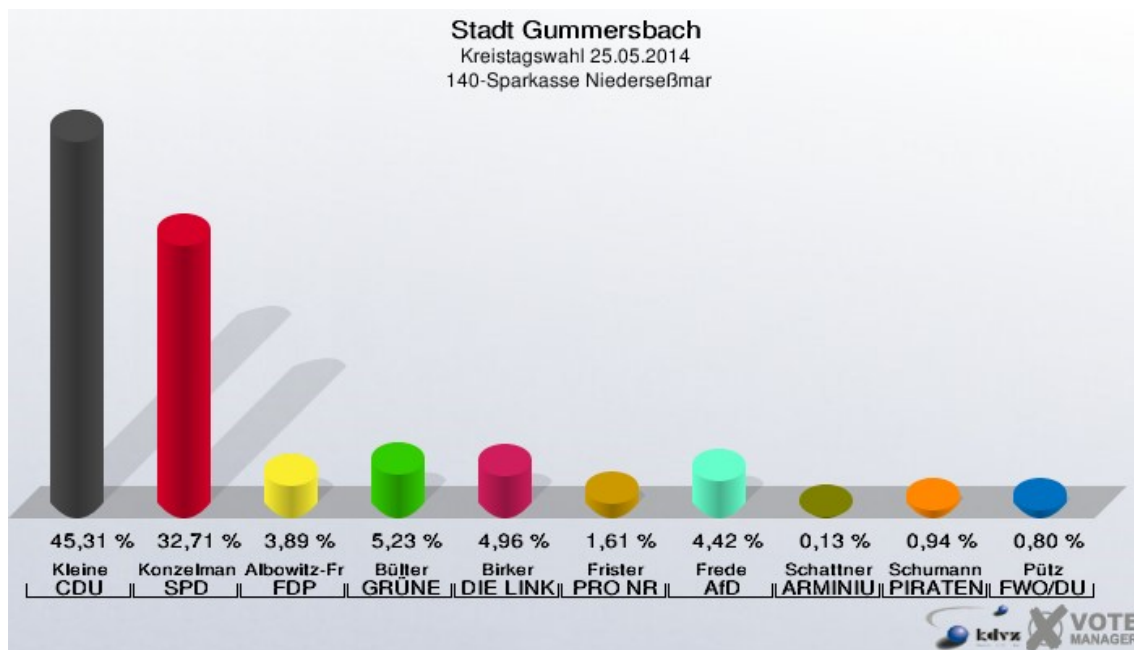
Kreistagswahl 30.08.2009: Sonstige = ödp, FWO

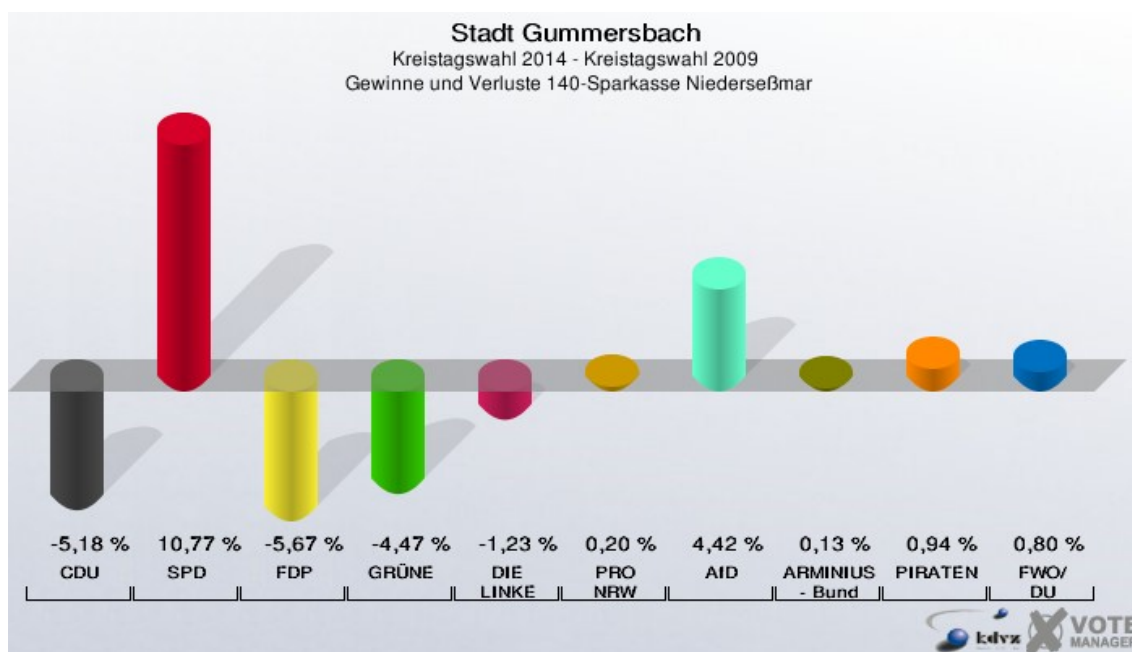
Kreistagswahl 26.09.2004: Sonstige = UWG, FWO



140-Sparkasse Niederseßmar

	Anzahl	Prozent
Wahlberechtigte	1.678	
Wähler/innen	755	44,99 %
ungültige Stimmen	9	1,19 %
gültige Stimmen	746	98,81 %
Kleine, CDU	338	45,31 %
Konzelmann, SPD	244	32,71 %
Albowitz-Freytag, FDP	29	3,89 %
Bülter, GRÜNE	39	5,23 %
Birker, DIE LINKE	37	4,96 %
Frister, PRO NRW	12	1,61 %
Frede, AfD	33	4,42 %
Schattner, ARMINIUS - Bund	1	0,13 %
Schumann, PIRATEN	7	0,94 %
Pütz, FWO/DU	6	0,80 %





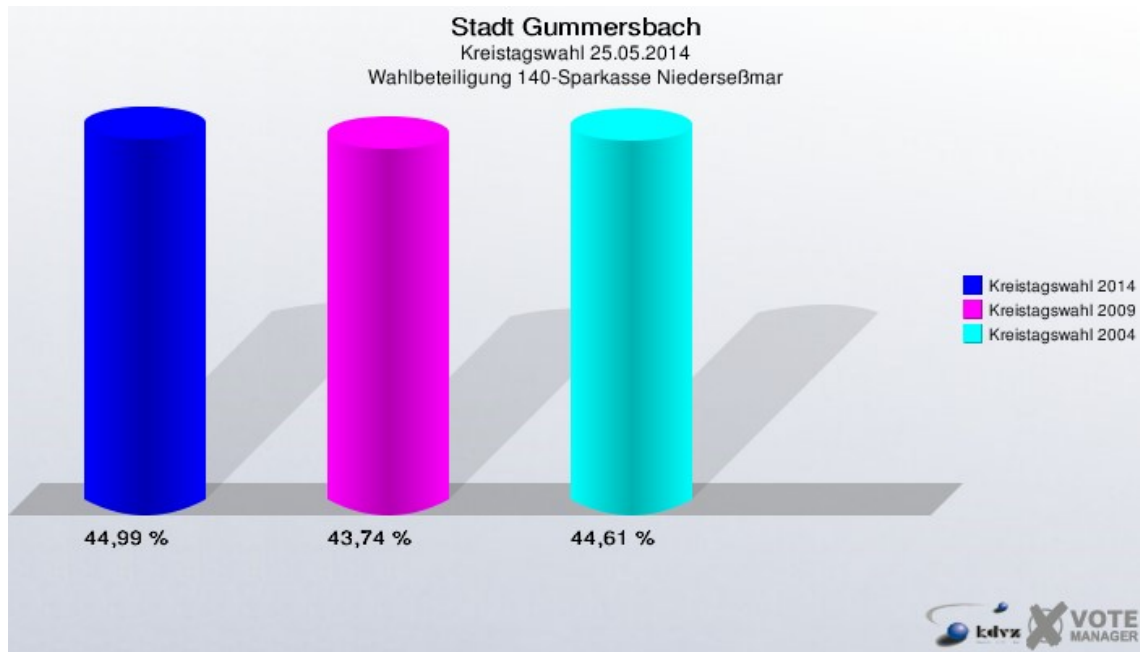
Stadt Gummersbach
 Kreistagswahl 25.05.2014
 Gewinne und Verluste 140-Sparkasse Niederseßmar

	Kreistagswahl 25.05.2014	Kreistagswahl 30.08.2009		Kreistagswahl 26.09.2004	
		Ergebnis	Gewinne und Verlu- ste	Ergebnis	Gewinne und Verlu- ste
Wahlberechtigte	1.678	1.653	+25	1.578	+100
Wähler	755	723	+32	704	+51
	44,99 %	43,74 %	+1,26 %	44,61 %	+0,38 %
gültige Stimmen	746	711	+35	668	+78
	98,81 %	98,34 %	+0,47 %	94,89 %	+3,92 %
CDU	338	359	-21	322	+16
	45,31 %	50,49 %	-5,18 %	48,20 %	-2,89 %
SPD	244	156	+88	207	+37
	32,71 %	21,94 %	+10,77 %	30,99 %	+1,72 %
FDP	29	68	-39	56	-27
	3,89 %	9,56 %	-5,67 %	8,38 %	-4,49 %
GRÜNE	39	69	-30	65	-26
	5,23 %	9,70 %	-4,47 %	9,73 %	-4,50 %
DIE LINKE	37	44	-7	0	+37
	4,96 %	6,19 %	-1,23 %	0,00 %	+4,96 %
PRO NRW	12	10	+2	0	+12
	1,61 %	1,41 %	+0,20 %	0,00 %	+1,61 %
AfD	33	0	+33	0	+33
	4,42 %	0,00 %	+4,42 %	0,00 %	+4,42 %
ARMINIUS - Bund	1	0	+1	0	+1

	0,13 %	0,00 %	+0,13 %	0,00 %	+0,13 %
PIRATEN	7	0	+7	0	+7
	0,94 %	0,00 %	+0,94 %	0,00 %	+0,94 %
FWO/DU	6	0	+6	0	+6
	0,80 %	0,00 %	+0,80 %	0,00 %	+0,80 %
Sonstige	0	0	+0	18	-18
	0,00 %	0,00 %	+0,00 %	2,69 %	-2,69 %

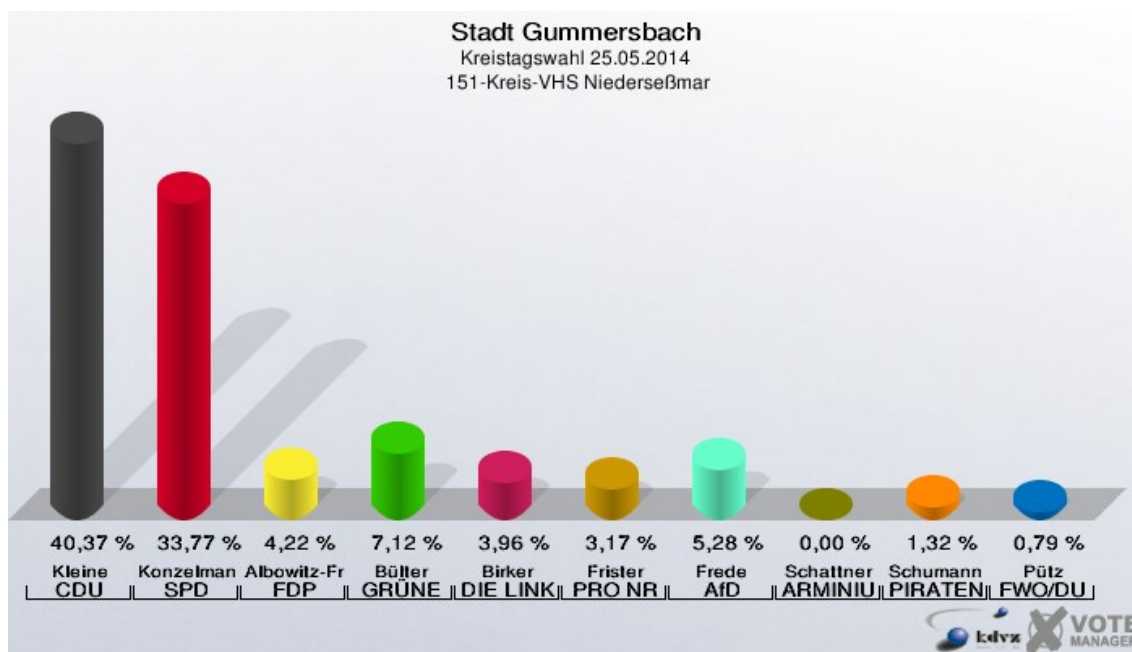
Kreistagswahl 30.08.2009: Sonstige = ödp, FWO

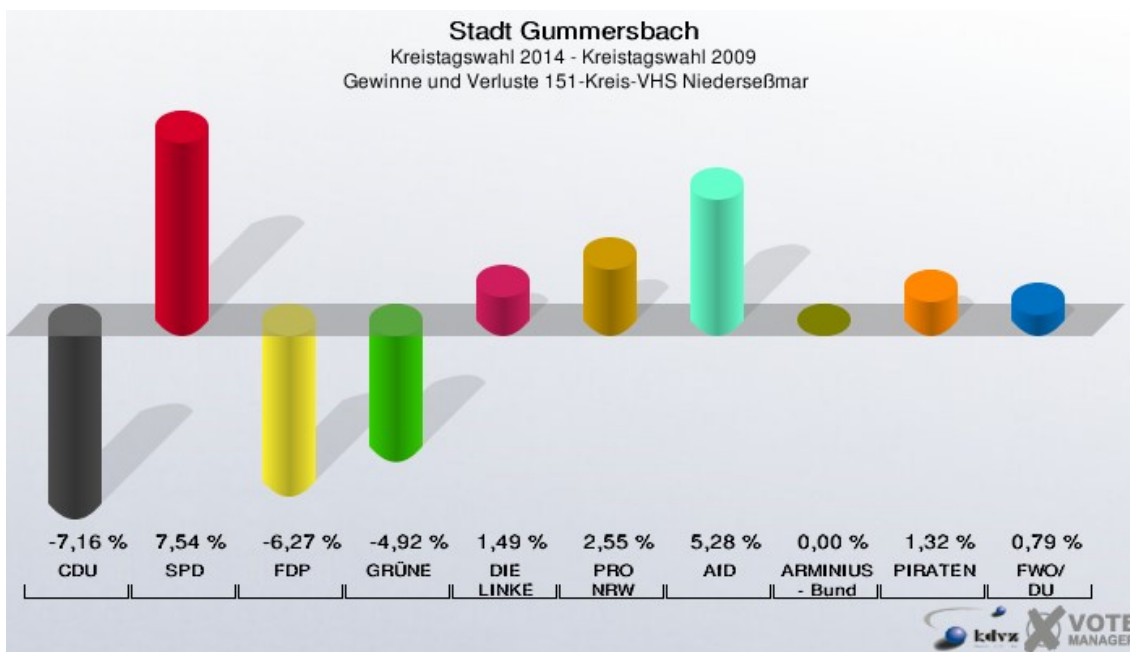
Kreistagswahl 26.09.2004: Sonstige = UWG, FWO



151-Kreis-VHS Niederseßmar

	Anzahl	Prozent
Wahlberechtigte	780	
Wähler/innen	387	49,62 %
ungültige Stimmen	8	2,07 %
gültige Stimmen	379	97,93 %
Kleine, CDU	153	40,37 %
Konzelmann, SPD	128	33,77 %
Albowitz-Freytag, FDP	16	4,22 %
Bülter, GRÜNE	27	7,12 %
Birker, DIE LINKE	15	3,96 %
Frister, PRO NRW	12	3,17 %
Frede, AfD	20	5,28 %
Schattner, ARMINIUS - Bund	0	0,00 %
Schumann, PIRATEN	5	1,32 %
Pütz, FWO/DU	3	0,79 %





Stadt Gummersbach
 Kreistagswahl 25.05.2014
 Gewinne und Verluste 151-Kreis-VHS Niederseßmar

	Kreistagswahl 25.05.2014	Kreistagswahl 30.08.2009		Kreistagswahl 26.09.2004	
		Ergebnis	Gewinne und Verlu- ste	Ergebnis	Gewinne und Verlu- ste
Wahlberechtigte	780	776	+4	849	-69
Wähler	387	329	+58	434	-47
	49,62 %	42,40 %	+7,22 %	51,12 %	-1,50 %
gültige Stimmen	379	324	+55	420	-41
	97,93 %	98,48 %	-0,55 %	96,77 %	+1,16 %
CDU	153	154	-1	197	-44
	40,37 %	47,53 %	-7,16 %	46,90 %	-6,53 %
SPD	128	85	+43	151	-23
	33,77 %	26,23 %	+7,54 %	35,95 %	-2,18 %
FDP	16	34	-18	28	-12
	4,22 %	10,49 %	-6,27 %	6,67 %	-2,45 %
GRÜNE	27	39	-12	31	-4
	7,12 %	12,04 %	-4,92 %	7,38 %	-0,26 %
DIE LINKE	15	8	+7	0	+15
	3,96 %	2,47 %	+1,49 %	0,00 %	+3,96 %
PRO NRW	12	2	+10	0	+12
	3,17 %	0,62 %	+2,55 %	0,00 %	+3,17 %
AfD	20	0	+20	0	+20
	5,28 %	0,00 %	+5,28 %	0,00 %	+5,28 %
ARMINIUS - Bund	0	0	+0	0	+0

	0,00 %	0,00 %	+0,00 %	0,00 %	+0,00 %
PIRATEN	5	0	+5	0	+5
	1,32 %	0,00 %	+1,32 %	0,00 %	+1,32 %
FWO/DU	3	0	+3	0	+3
	0,79 %	0,00 %	+0,79 %	0,00 %	+0,79 %
Sonstige	0	0	+0	13	-13
	0,00 %	0,00 %	+0,00 %	3,10 %	-3,10 %

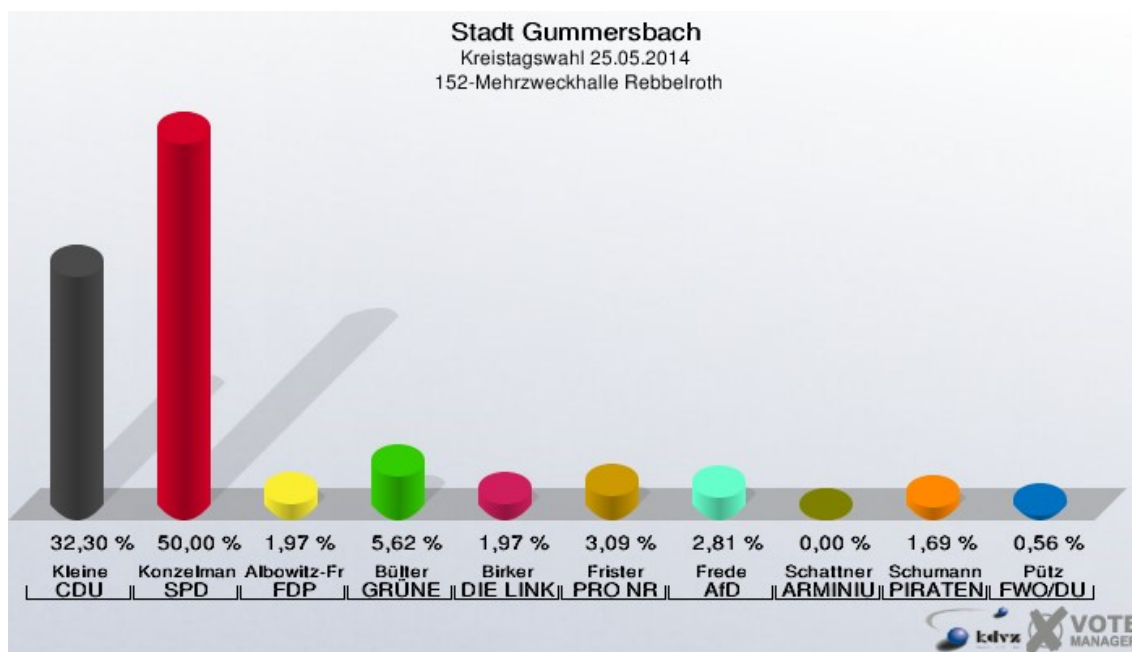
Kreistagswahl 30.08.2009: Sonstige = ödp, FWO

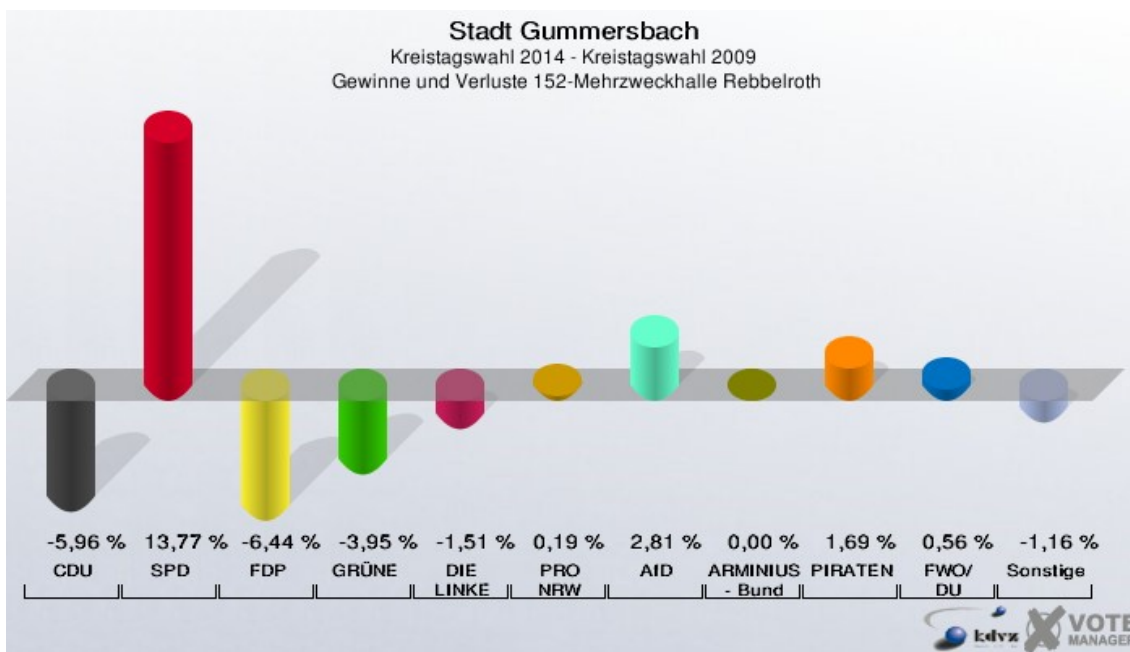
Kreistagswahl 26.09.2004: Sonstige = UWG, FWO



152-Mehrzweckhalle Rebbelroth

	Anzahl	Prozent
Wahlberechtigte	850	
Wähler/innen	360	42,35 %
ungültige Stimmen	4	1,11 %
gültige Stimmen	356	98,89 %
Kleine, CDU	115	32,30 %
Konzelmann, SPD	178	50,00 %
Albowitz-Freytag, FDP	7	1,97 %
Bülter, GRÜNE	20	5,62 %
Birker, DIE LINKE	7	1,97 %
Frister, PRO NRW	11	3,09 %
Frede, AfD	10	2,81 %
Schattner, ARMINIUS - Bund	0	0,00 %
Schumann, PIRATEN	6	1,69 %
Pütz, FWO/DU	2	0,56 %





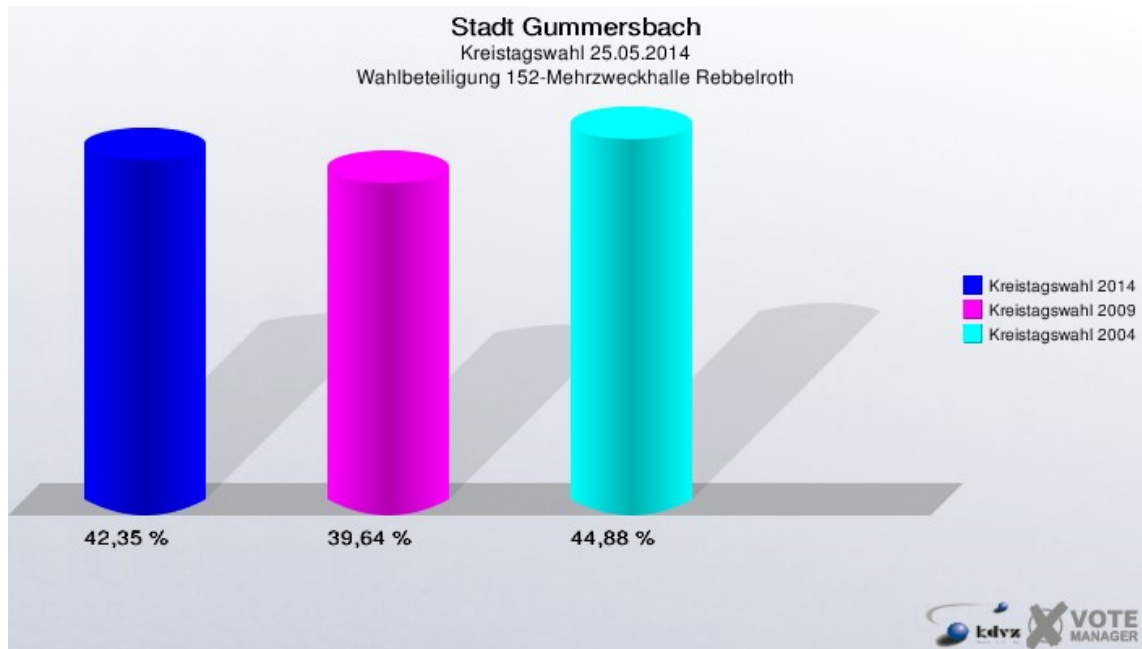
Stadt Gummersbach
 Kreistagswahl 25.05.2014
 Gewinne und Verluste 152-Mehrzweckhalle Rebbelroth

	Kreistagswahl 25.05.2014	Kreistagswahl 30.08.2009		Kreistagswahl 26.09.2004	
		Ergebnis	Gewinne und Verlu- ste	Ergebnis	Gewinne und Verlu- ste
Wahlberechtigte	850	888	-38	869	-19
Wähler	360	352	+8	390	-30
	42,35 %	39,64 %	+2,71 %	44,88 %	-2,53 %
gültige Stimmen	356	345	+11	372	-16
	98,89 %	98,01 %	+0,88 %	95,38 %	+3,50 %
CDU	115	132	-17	151	-36
	32,30 %	38,26 %	-5,96 %	40,59 %	-8,29 %
SPD	178	125	+53	166	+12
	50,00 %	36,23 %	+13,77 %	44,62 %	+5,38 %
FDP	7	29	-22	15	-8
	1,97 %	8,41 %	-6,44 %	4,03 %	-2,06 %
GRÜNE	20	33	-13	25	-5
	5,62 %	9,57 %	-3,95 %	6,72 %	-1,10 %
DIE LINKE	7	12	-5	0	+7
	1,97 %	3,48 %	-1,51 %	0,00 %	+1,97 %
PRO NRW	11	10	+1	0	+11
	3,09 %	2,90 %	+0,19 %	0,00 %	+3,09 %
AfD	10	0	+10	0	+10
	2,81 %	0,00 %	+2,81 %	0,00 %	+2,81 %
ARMINIUS - Bund	0	0	+0	0	+0

	0,00 %	0,00 %	+0,00 %	0,00 %	+0,00 %
PIRATEN	6	0	+6	0	+6
	1,69 %	0,00 %	+1,69 %	0,00 %	+1,69 %
FWO/DU	2	0	+2	0	+2
	0,56 %	0,00 %	+0,56 %	0,00 %	+0,56 %
Sonstige	0	4	-4	15	-15
	0,00 %	1,16 %	-1,16 %	4,03 %	-4,03 %

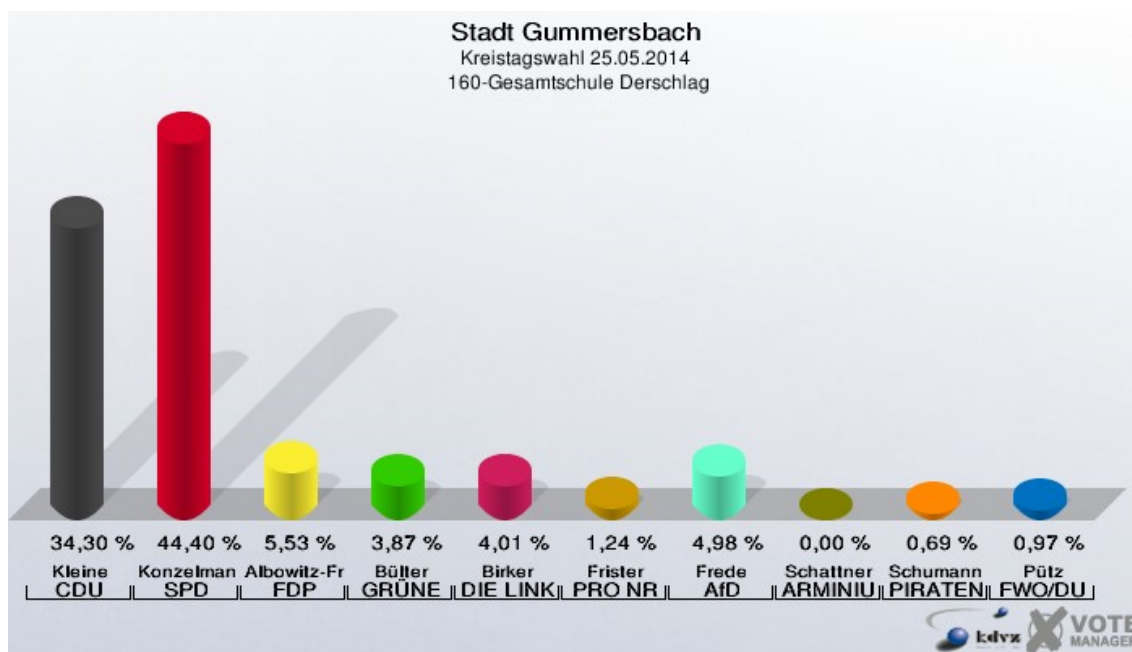
Kreistagswahl 30.08.2009: Sonstige = ödp, FWO

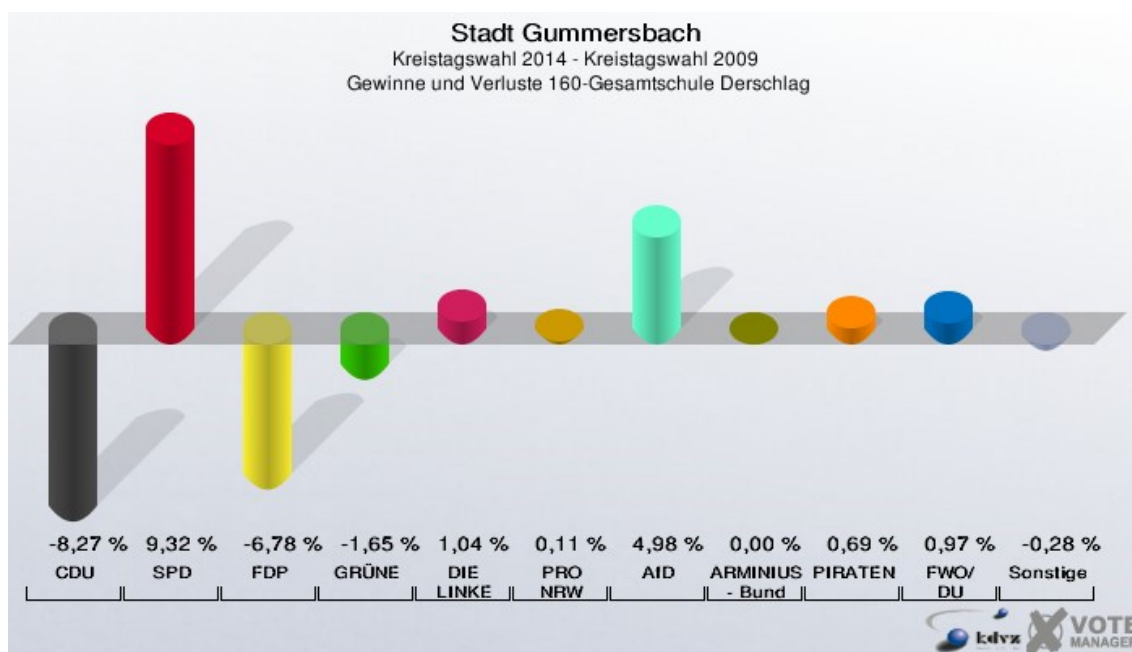
Kreistagswahl 26.09.2004: Sonstige = UWG, FWO



160-Gesamtschule Derschlag

	Anzahl	Prozent
Wahlberechtigte	1.530	
Wähler/innen	737	48,17 %
ungültige Stimmen	14	1,90 %
gültige Stimmen	723	98,10 %
Kleine, CDU	248	34,30 %
Konzelmann, SPD	321	44,40 %
Albowitz-Freytag, FDP	40	5,53 %
Bülter, GRÜNE	28	3,87 %
Birker, DIE LINKE	29	4,01 %
Frister, PRO NRW	9	1,24 %
Frede, AfD	36	4,98 %
Schattner, ARMINIUS - Bund	0	0,00 %
Schumann, PIRATEN	5	0,69 %
Pütz, FWO/DU	7	0,97 %





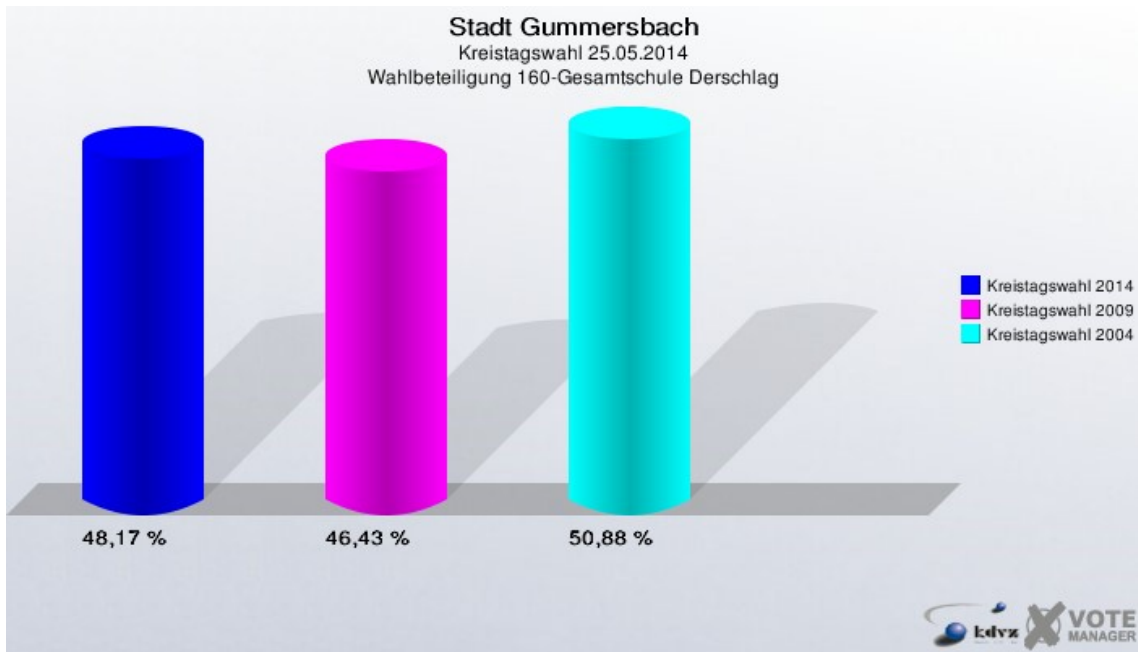
Stadt Gummersbach
 Kreistagswahl 25.05.2014
 Gewinne und Verluste 160-Gesamtschule Derschlag

	Kreistagswahl 25.05.2014	Kreistagswahl 30.08.2009		Kreistagswahl 26.09.2004	
		Ergebnis	Gewinne und Verlu- ste	Ergebnis	Gewinne und Verlu- ste
Wahlberechtigte	1.530	1.542	-12	1.641	-111
Wähler	737	716	+21	835	-98
	48,17 %	46,43 %	+1,74 %	50,88 %	-2,71 %
gültige Stimmen	723	707	+16	811	-88
	98,10 %	98,74 %	-0,64 %	97,13 %	+0,97 %
CDU	248	301	-53	418	-170
	34,30 %	42,57 %	-8,27 %	51,54 %	-17,24 %
SPD	321	248	+73	253	+68
	44,40 %	35,08 %	+9,32 %	31,20 %	+13,20 %
FDP	40	87	-47	63	-23
	5,53 %	12,31 %	-6,78 %	7,77 %	-2,24 %
GRÜNE	28	39	-11	53	-25
	3,87 %	5,52 %	-1,65 %	6,54 %	-2,67 %
DIE LINKE	29	21	+8	0	+29
	4,01 %	2,97 %	+1,04 %	0,00 %	+4,01 %
PRO NRW	9	8	+1	0	+9
	1,24 %	1,13 %	+0,11 %	0,00 %	+1,24 %
AfD	36	0	+36	0	+36
	4,98 %	0,00 %	+4,98 %	0,00 %	+4,98 %
ARMINIUS - Bund	0	0	+0	0	+0

	0,00 %	0,00 %	+0,00 %	0,00 %	+0,00 %
PIRATEN	5	0	+5	0	+5
	0,69 %	0,00 %	+0,69 %	0,00 %	+0,69 %
FWO/DU	7	0	+7	0	+7
	0,97 %	0,00 %	+0,97 %	0,00 %	+0,97 %
Sonstige	0	2	-2	24	-24
	0,00 %	0,28 %	-0,28 %	2,96 %	-2,96 %

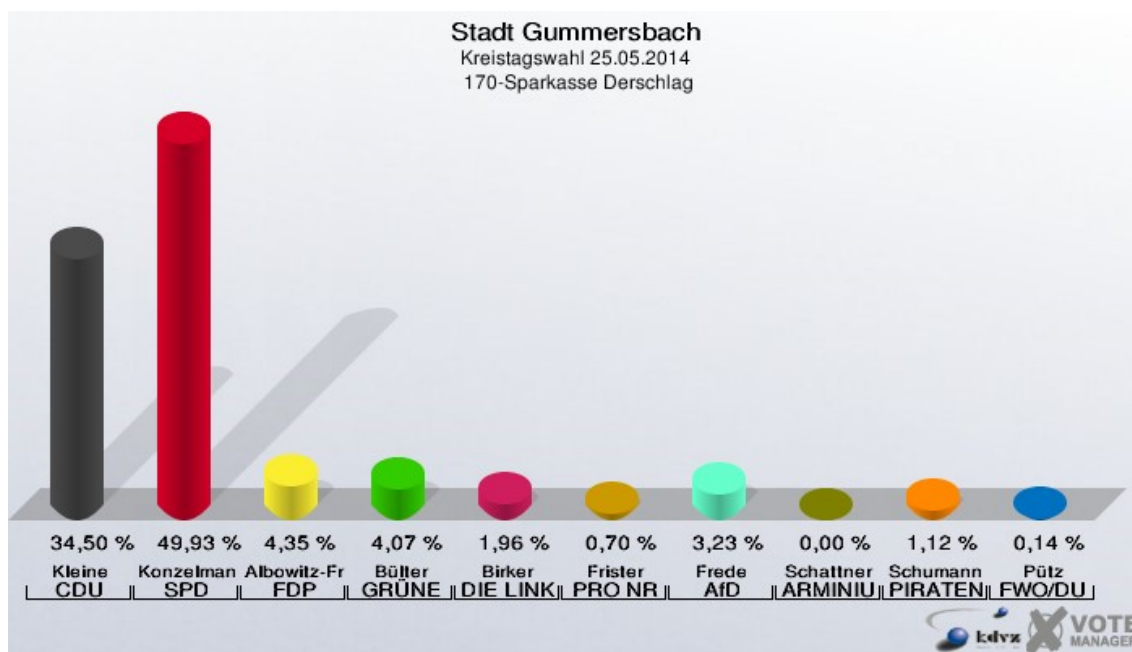
Kreistagswahl 30.08.2009: Sonstige = ödp, FWO

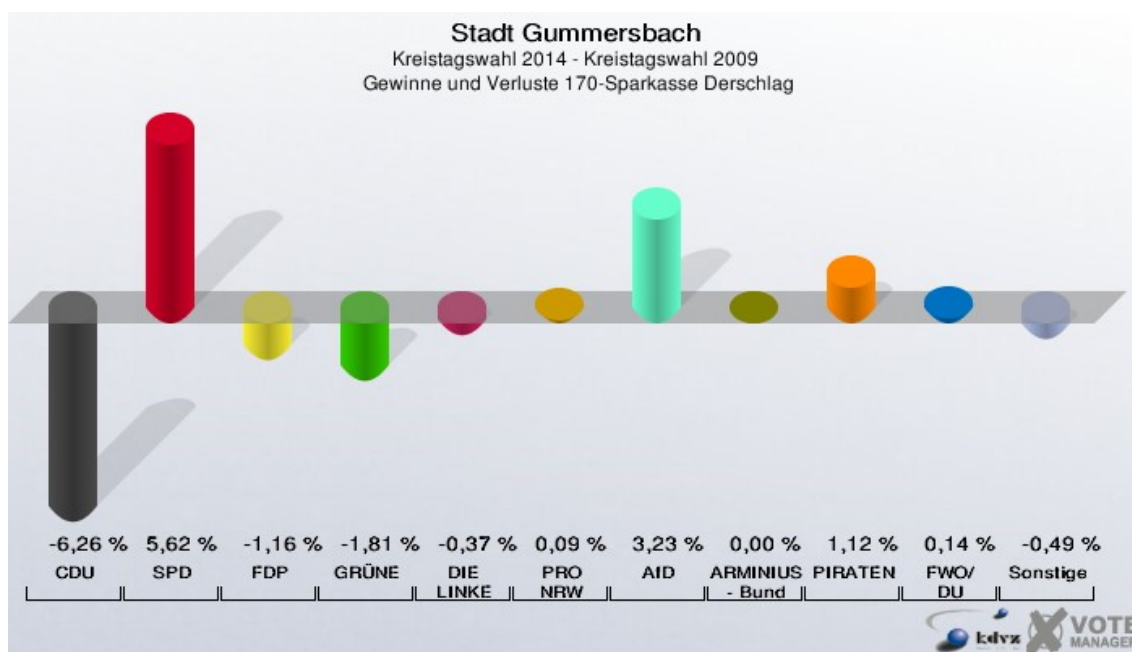
Kreistagswahl 26.09.2004: Sonstige = UWG, FWO



170-Sparkasse Derschlag

	Anzahl	Prozent
Wahlberechtigte	1.566	
Wähler/innen	722	46,10 %
ungültige Stimmen	9	1,25 %
gültige Stimmen	713	98,75 %
Kleine, CDU	246	34,50 %
Konzelmann, SPD	356	49,93 %
Albowitz-Freytag, FDP	31	4,35 %
Bülter, GRÜNE	29	4,07 %
Birker, DIE LINKE	14	1,96 %
Frister, PRO NRW	5	0,70 %
Frede, AfD	23	3,23 %
Schattner, ARMINIUS - Bund	0	0,00 %
Schumann, PIRATEN	8	1,12 %
Pütz, FWO/DU	1	0,14 %





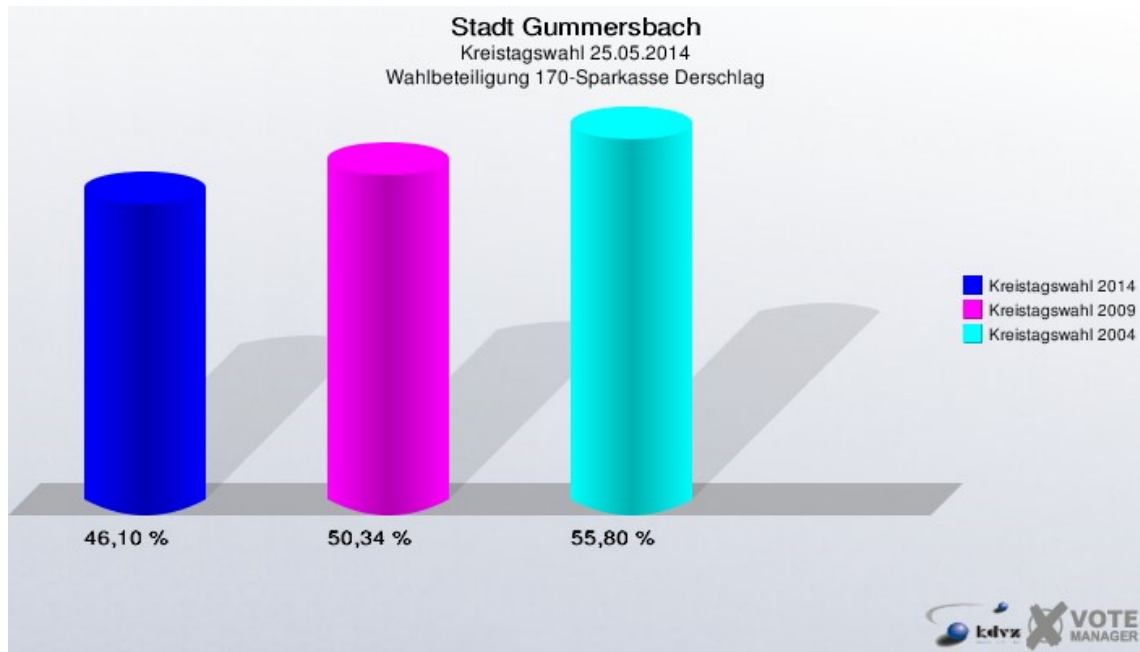
Stadt Gummersbach
 Kreistagswahl 25.05.2014
 Gewinne und Verluste 170-Sparkasse Derschlag

	Kreistagswahl 25.05.2014	Kreistagswahl 30.08.2009		Kreistagswahl 26.09.2004	
		Ergebnis	Gewinne und Verlu- ste	Ergebnis	Gewinne und Verlu- ste
Wahlberechtigte	1.566	1.635	-69	1.568	-2
Wähler	722	823	-101	875	-153
	46,10 %	50,34 %	-4,23 %	55,80 %	-9,70 %
gültige Stimmen	713	817	-104	865	-152
	98,75 %	99,27 %	-0,52 %	98,86 %	-0,10 %
CDU	246	333	-87	422	-176
	34,50 %	40,76 %	-6,26 %	48,79 %	-14,29 %
SPD	356	362	-6	347	+9
	49,93 %	44,31 %	+5,62 %	40,12 %	+9,81 %
FDP	31	45	-14	41	-10
	4,35 %	5,51 %	-1,16 %	4,74 %	-0,39 %
GRÜNE	29	48	-19	39	-10
	4,07 %	5,88 %	-1,81 %	4,51 %	-0,44 %
DIE LINKE	14	19	-5	0	+14
	1,96 %	2,33 %	-0,37 %	0,00 %	+1,96 %
PRO NRW	5	5	+0	0	+5
	0,70 %	0,61 %	+0,09 %	0,00 %	+0,70 %
AfD	23	0	+23	0	+23
	3,23 %	0,00 %	+3,23 %	0,00 %	+3,23 %
ARMINIUS - Bund	0	0	+0	0	+0

	0,00 %	0,00 %	+0,00 %	0,00 %	+0,00 %
PIRATEN	8	0	+8	0	+8
	1,12 %	0,00 %	+1,12 %	0,00 %	+1,12 %
FWO/DU	1	0	+1	0	+1
	0,14 %	0,00 %	+0,14 %	0,00 %	+0,14 %
Sonstige	0	4	-4	16	-16
	0,00 %	0,49 %	-0,49 %	1,85 %	-1,85 %

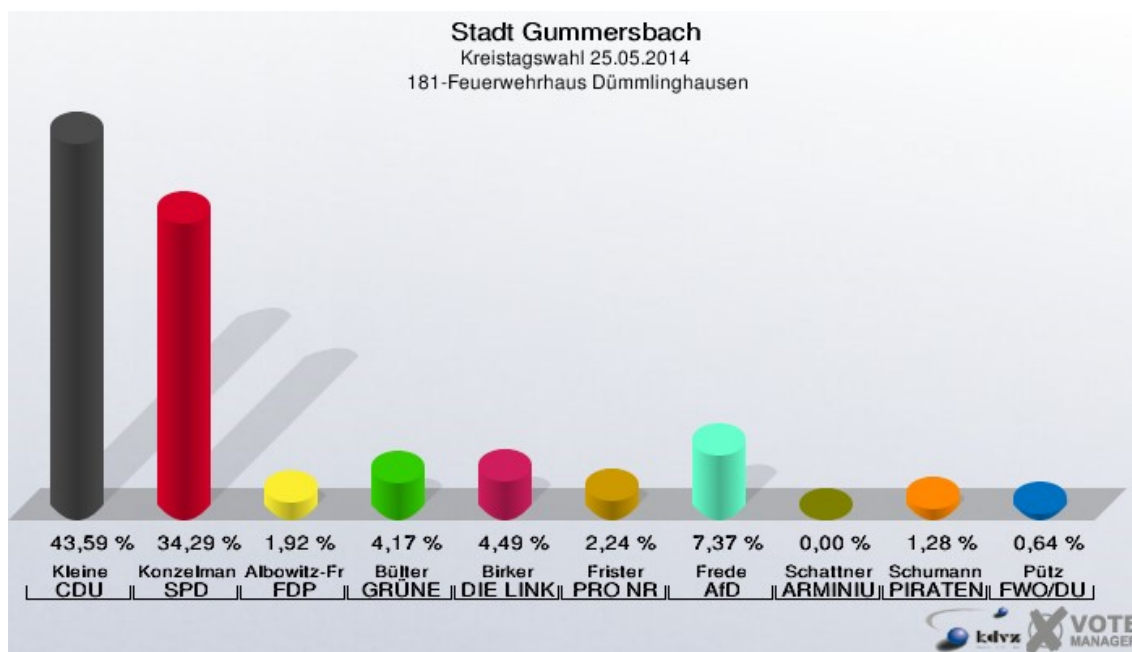
Kreistagswahl 30.08.2009: Sonstige = ödp, FWO

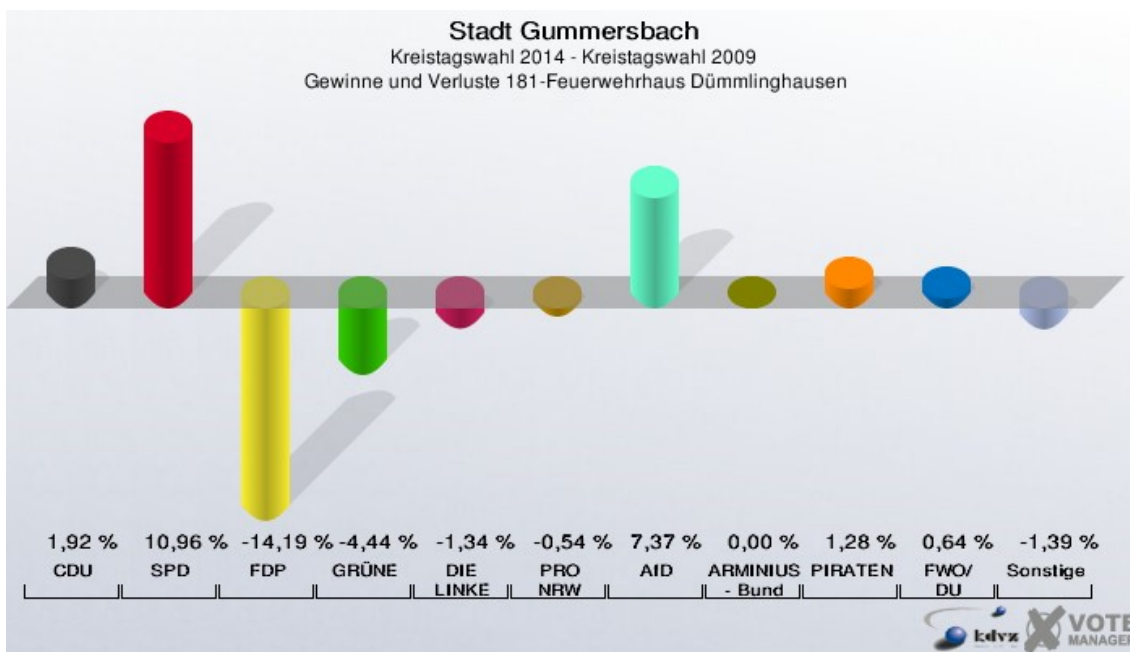
Kreistagswahl 26.09.2004: Sonstige = UWG, FWO



181-Feuerwehrhaus Dümmlinghausen

	Anzahl	Prozent
Wahlberechtigte	892	
Wähler/innen	321	35,99 %
ungültige Stimmen	9	2,80 %
gültige Stimmen	312	97,20 %
Kleine, CDU	136	43,59 %
Konzelmann, SPD	107	34,29 %
Albowitz-Freytag, FDP	6	1,92 %
Bülter, GRÜNE	13	4,17 %
Birker, DIE LINKE	14	4,49 %
Frister, PRO NRW	7	2,24 %
Frede, AfD	23	7,37 %
Schattner, ARMINIUS - Bund	0	0,00 %
Schumann, PIRATEN	4	1,28 %
Pütz, FWO/DU	2	0,64 %





Stadt Gummersbach
 Kreistagswahl 25.05.2014
 Gewinne und Verluste 181-Feuerwehrhaus Dümmlinghausen

	Kreistagswahl 25.05.2014	Kreistagswahl 30.08.2009		Kreistagswahl 26.09.2004	
		Ergebnis	Gewinne und Verlu- ste	Ergebnis	Gewinne und Verlu- ste
Wahlberechtigte	892	946	-54	945	-53
Wähler	321	367	-46	434	-113
	35,99 %	38,79 %	-2,81 %	45,93 %	-9,94 %
gültige Stimmen	312	360	-48	419	-107
	97,20 %	98,09 %	-0,90 %	96,54 %	+0,65 %
CDU	136	150	-14	190	-54
	43,59 %	41,67 %	+1,92 %	45,35 %	-1,76 %
SPD	107	84	+23	106	+1
	34,29 %	23,33 %	+10,96 %	25,30 %	+8,99 %
FDP	6	58	-52	81	-75
	1,92 %	16,11 %	-14,19 %	19,33 %	-17,41 %
GRÜNE	13	31	-18	21	-8
	4,17 %	8,61 %	-4,44 %	5,01 %	-0,84 %
DIE LINKE	14	21	-7	0	+14
	4,49 %	5,83 %	-1,34 %	0,00 %	+4,49 %
PRO NRW	7	10	-3	0	+7
	2,24 %	2,78 %	-0,54 %	0,00 %	+2,24 %
AfD	23	0	+23	0	+23
	7,37 %	0,00 %	+7,37 %	0,00 %	+7,37 %
ARMINIUS - Bund	0	0	+0	0	+0

	0,00 %	0,00 %	+0,00 %	0,00 %	+0,00 %
PIRATEN	4	0	+4	0	+4
	1,28 %	0,00 %	+1,28 %	0,00 %	+1,28 %
FWO/DU	2	0	+2	0	+2
	0,64 %	0,00 %	+0,64 %	0,00 %	+0,64 %
Sonstige	0	5	-5	21	-21
	0,00 %	1,39 %	-1,39 %	5,01 %	-5,01 %

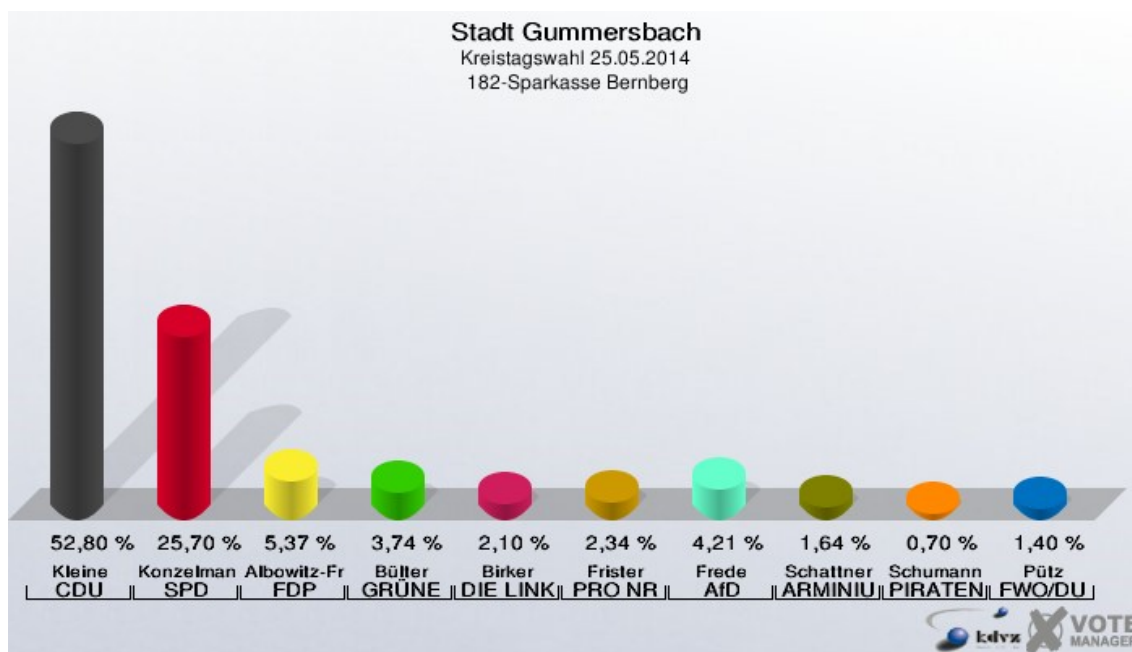
Kreistagswahl 30.08.2009: Sonstige = ödp, FWO

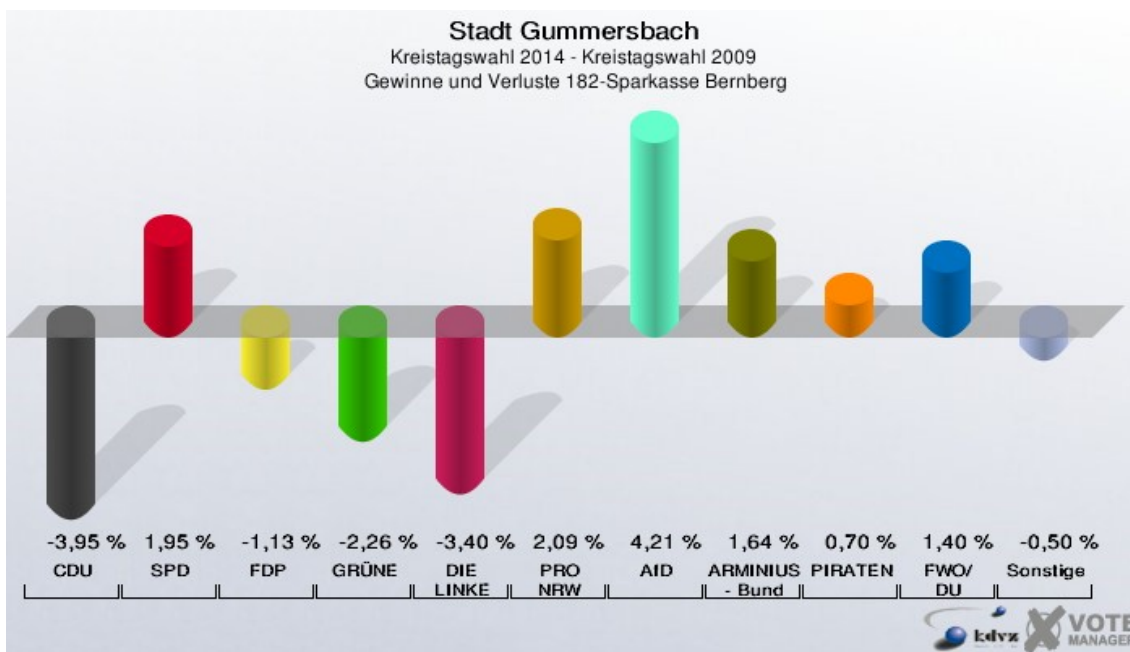
Kreistagswahl 26.09.2004: Sonstige = UWG, FWO



182-Sparkasse Bernberg

	Anzahl	Prozent
Wahlberechtigte	758	
Wähler/innen	432	56,99 %
ungültige Stimmen	4	0,93 %
gültige Stimmen	428	99,07 %
Kleine, CDU	226	52,80 %
Konzelmann, SPD	110	25,70 %
Albowitz-Freytag, FDP	23	5,37 %
Bülter, GRÜNE	16	3,74 %
Birker, DIE LINKE	9	2,10 %
Frister, PRO NRW	10	2,34 %
Frede, AfD	18	4,21 %
Schattner, ARMINIUS - Bund	7	1,64 %
Schumann, PIRATEN	3	0,70 %
Pütz, FWO/DU	6	1,40 %





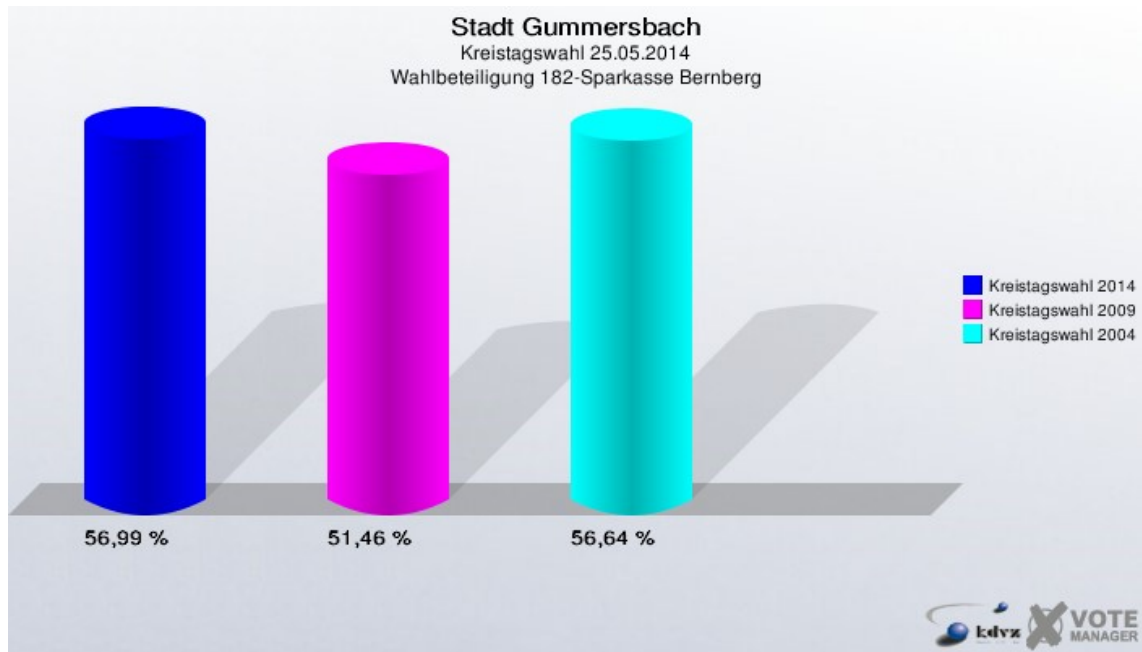
Stadt Gummersbach
 Kreistagswahl 25.05.2014
 Gewinne und Verluste 182-Sparkasse Bernberg

	Kreistagswahl 25.05.2014	Kreistagswahl 30.08.2009		Kreistagswahl 26.09.2004	
		Ergebnis	Gewinne und Verlu- ste	Ergebnis	Gewinne und Verlu- ste
Wahlberechtigte	758	789	-31	791	-33
Wähler	432	406	+26	448	-16
	56,99 %	51,46 %	+5,53 %	56,64 %	+0,35 %
gültige Stimmen	428	400	+28	432	-4
	99,07 %	98,52 %	+0,55 %	96,43 %	+2,65 %
CDU	226	227	-1	252	-26
	52,80 %	56,75 %	-3,95 %	58,33 %	-5,53 %
SPD	110	95	+15	96	+14
	25,70 %	23,75 %	+1,95 %	22,22 %	+3,48 %
FDP	23	26	-3	37	-14
	5,37 %	6,50 %	-1,13 %	8,56 %	-3,19 %
GRÜNE	16	24	-8	32	-16
	3,74 %	6,00 %	-2,26 %	7,41 %	-3,67 %
DIE LINKE	9	22	-13	0	+9
	2,10 %	5,50 %	-3,40 %	0,00 %	+2,10 %
PRO NRW	10	1	+9	0	+10
	2,34 %	0,25 %	+2,09 %	0,00 %	+2,34 %
AfD	18	0	+18	0	+18
	4,21 %	0,00 %	+4,21 %	0,00 %	+4,21 %
ARMINIUS - Bund	7	0	+7	0	+7

	1,64 %	0,00 %	+1,64 %	0,00 %	+1,64 %
PIRATEN	3	0	+3	0	+3
	0,70 %	0,00 %	+0,70 %	0,00 %	+0,70 %
FWO/DU	6	0	+6	0	+6
	1,40 %	0,00 %	+1,40 %	0,00 %	+1,40 %
Sonstige	0	2	-2	15	-15
	0,00 %	0,50 %	-0,50 %	3,47 %	-3,47 %

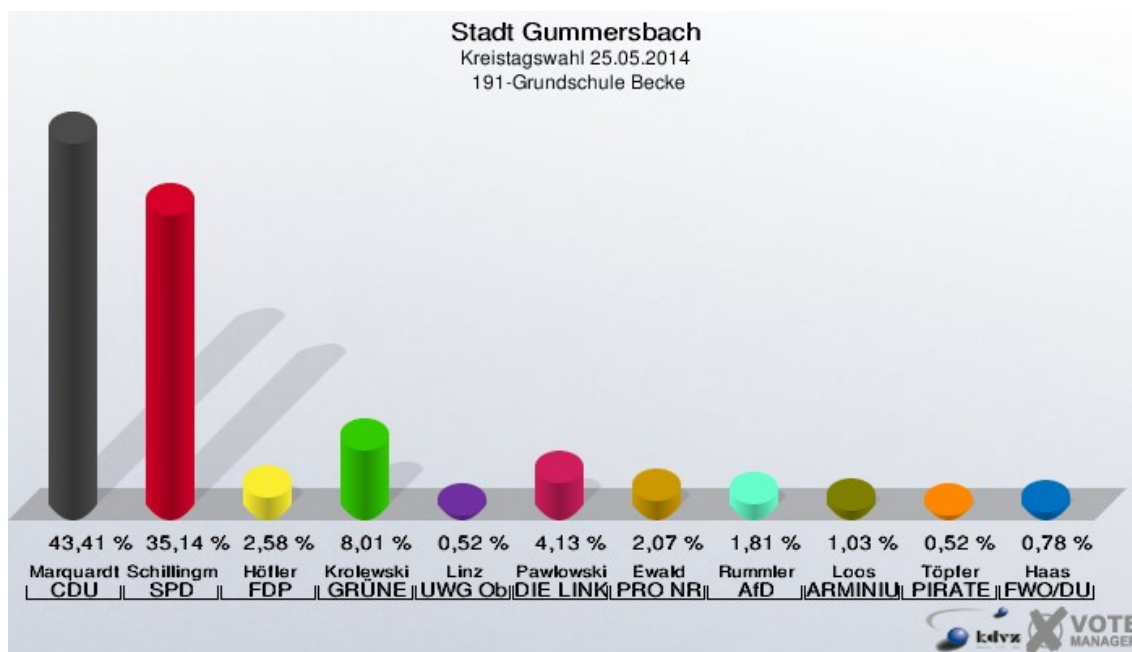
Kreistagswahl 30.08.2009: Sonstige = ödp, FWO

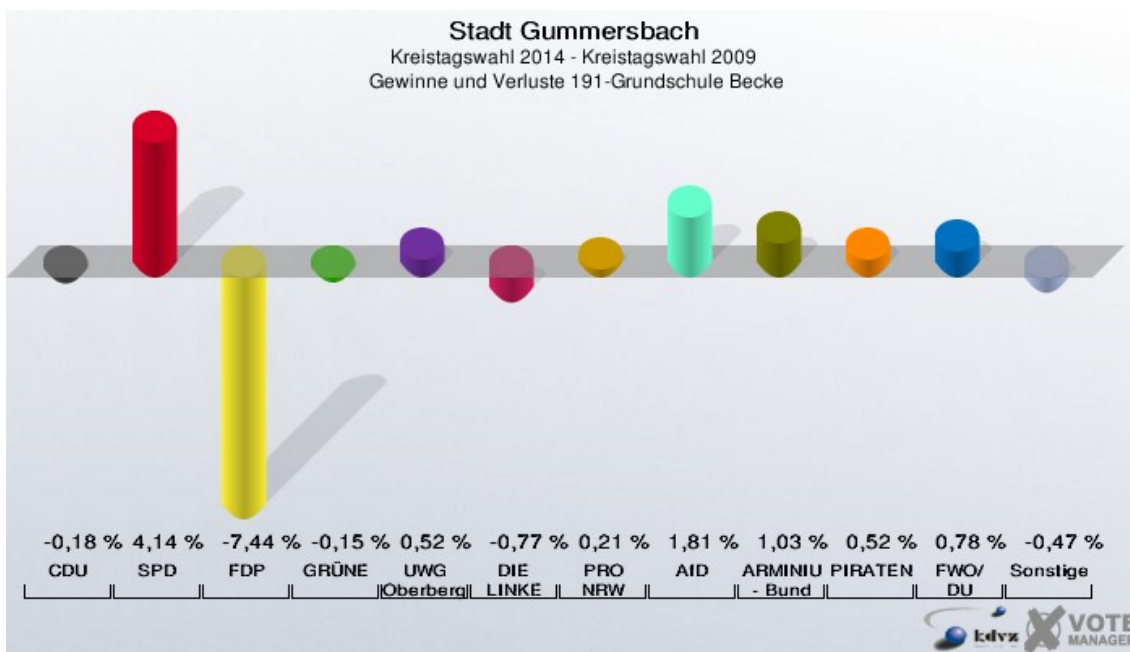
Kreistagswahl 26.09.2004: Sonstige = UWG, FWO



191-Grundschule Becke

	Anzahl	Prozent
Wahlberechtigte	1.090	
Wähler/innen	396	36,33 %
ungültige Stimmen	9	2,27 %
gültige Stimmen	387	97,73 %
Marquardt, CDU	168	43,41 %
Schillingmann, SPD	136	35,14 %
Höfler, FDP	10	2,58 %
Krolewski, GRÜNE	31	8,01 %
Linz, UWG Oberberg	2	0,52 %
Pawlowski, DIE LINKE	16	4,13 %
Ewald, PRO NRW	8	2,07 %
Rummler, AfD	7	1,81 %
Loos, ARMINIUS - Bund	4	1,03 %
Töpfer, PIRATEN	2	0,52 %
Haas, FWO/DU	3	0,78 %



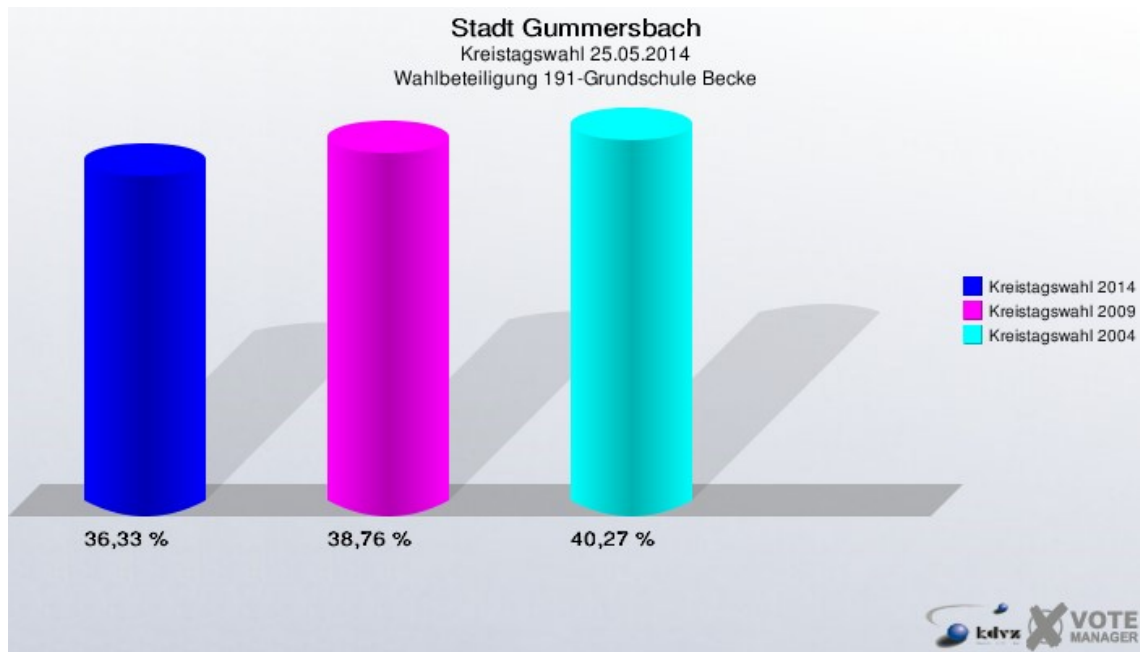


Stadt Gummersbach
 Kreistagswahl 25.05.2014
 Gewinne und Verluste 191-Grundschule Becke

	Kreistagswahl 25.05.2014	Kreistagswahl 30.08.2009		Kreistagswahl 26.09.2004	
		Ergebnis	Gewinne und Verlu- ste	Ergebnis	Gewinne und Verlu- ste
Wahlberechtigte	1.090	1.125	-35	1.130	-40
Wähler	396	436	-40	455	-59
	36,33 %	38,76 %	-2,43 %	40,27 %	-3,94 %
gültige Stimmen	387	429	-42	435	-48
	97,73 %	98,39 %	-0,67 %	95,60 %	+2,12 %
CDU	168	187	-19	210	-42
	43,41 %	43,59 %	-0,18 %	48,28 %	-4,87 %
SPD	136	133	+3	149	-13
	35,14 %	31,00 %	+4,14 %	34,25 %	+0,89 %
FDP	10	43	-33	27	-17
	2,58 %	10,02 %	-7,44 %	6,21 %	-3,63 %
GRÜNE	31	35	-4	39	-8
	8,01 %	8,16 %	-0,15 %	8,97 %	-0,96 %
UWG Oberberg	2	0	+2	0	+2
	0,52 %	0,00 %	+0,52 %	0,00 %	+0,52 %
DIE LINKE	16	21	-5	0	+16
	4,13 %	4,90 %	-0,77 %	0,00 %	+4,13 %
PRO NRW	8	8	+0	0	+8
	2,07 %	1,86 %	+0,21 %	0,00 %	+2,07 %
AfD	7	0	+7	0	+7

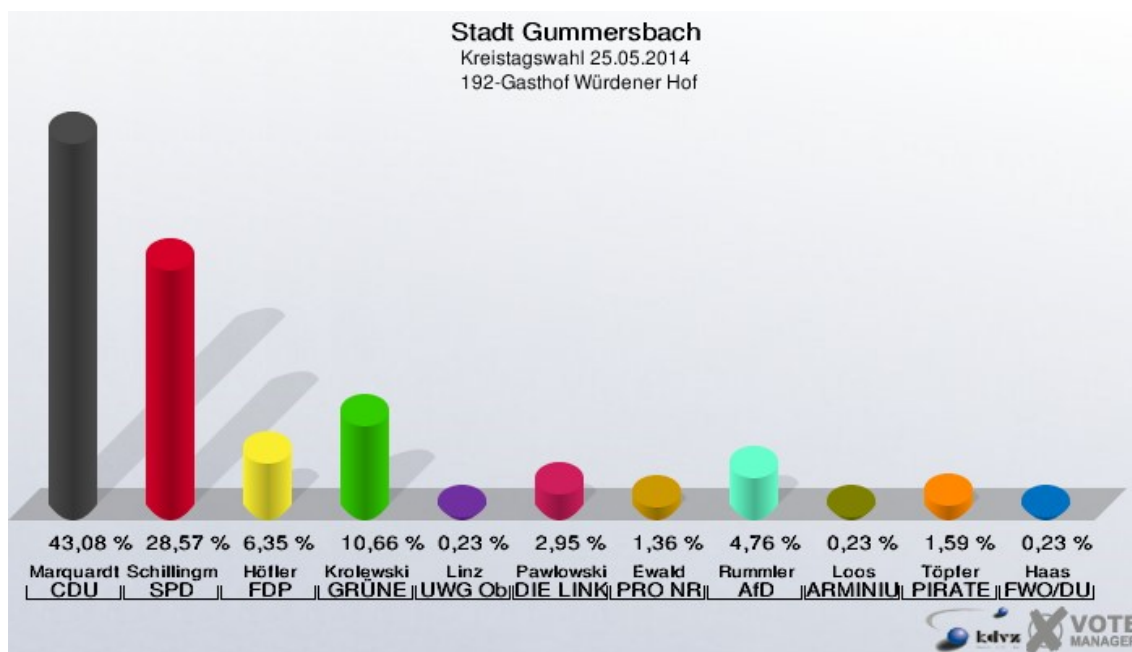
	1,81 %	0,00 %	+1,81 %	0,00 %	+1,81 %
ARMINIUS - Bund	4	0	+4	0	+4
	1,03 %	0,00 %	+1,03 %	0,00 %	+1,03 %
PIRATEN	2	0	+2	0	+2
	0,52 %	0,00 %	+0,52 %	0,00 %	+0,52 %
FWO/DU	3	0	+3	0	+3
	0,78 %	0,00 %	+0,78 %	0,00 %	+0,78 %
Sonstige	0	2	-2	10	-10
	0,00 %	0,47 %	-0,47 %	2,30 %	-2,30 %

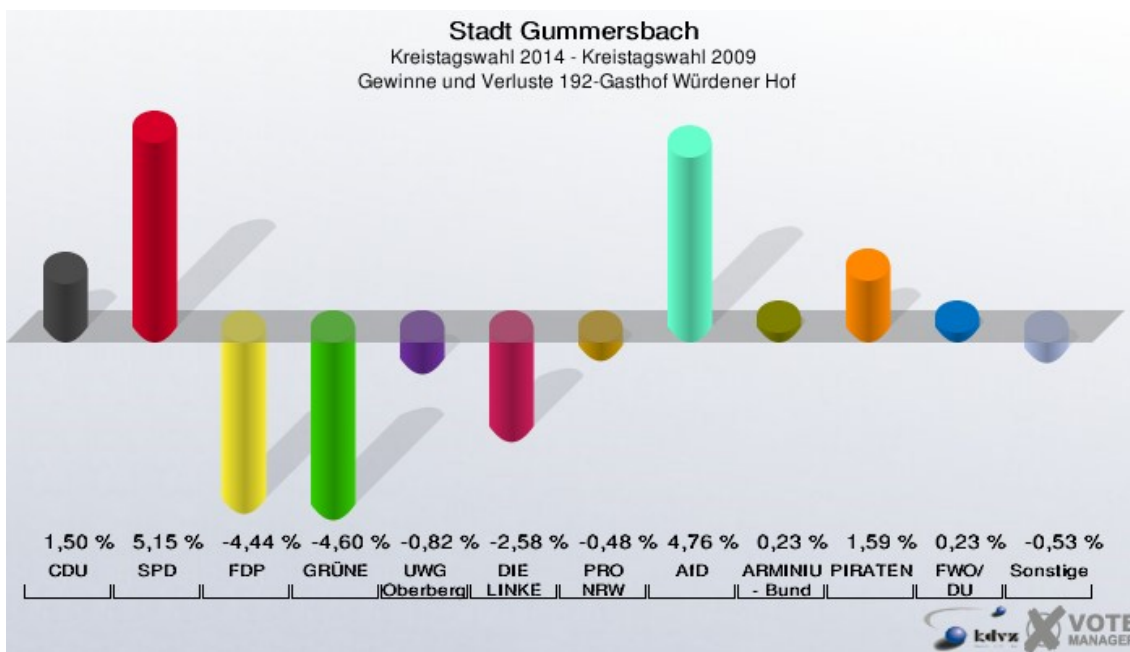
Kreistagswahl 30.08.2009: Sonstige = ödp, FWO
 Kreistagswahl 26.09.2004: Sonstige = UWG, FWO



192-Gasthof Würdener Hof

	Anzahl	Prozent
Wahlberechtigte	624	
Wähler/innen	446	71,47 %
ungültige Stimmen	5	1,12 %
gültige Stimmen	441	98,88 %
Marquardt, CDU	190	43,08 %
Schillingmann, SPD	126	28,57 %
Höfler, FDP	28	6,35 %
Krolewski, GRÜNE	47	10,66 %
Linz, UWG Oberberg	1	0,23 %
Pawlowski, DIE LINKE	13	2,95 %
Ewald, PRO NRW	6	1,36 %
Rummler, AfD	21	4,76 %
Loos, ARMINIUS - Bund	1	0,23 %
Töpfer, PIRATEN	7	1,59 %
Haas, FWO/DU	1	0,23 %



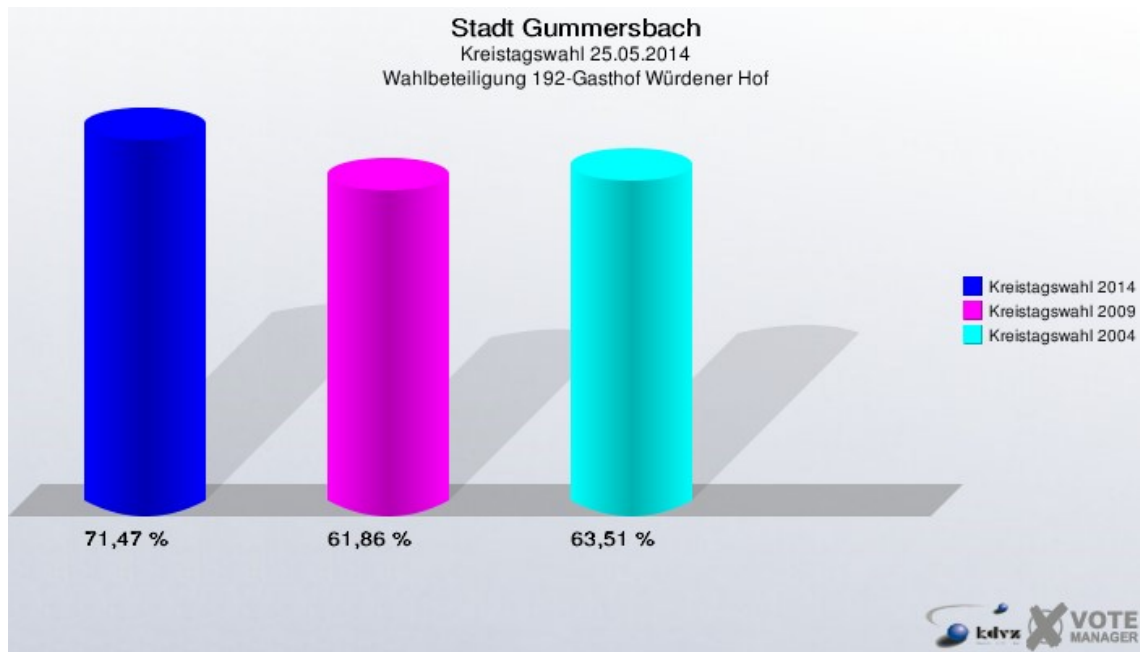


Stadt Gummersbach
 Kreistagswahl 25.05.2014
 Gewinne und Verluste 192-Gasthof Würdener Hof

	Kreistagswahl 25.05.2014	Kreistagswahl 30.08.2009		Kreistagswahl 26.09.2004	
		Ergebnis	Gewinne und Verlu- ste	Ergebnis	Gewinne und Verlu- ste
Wahlberechtigte	624	624	+0	559	+65
Wähler	446	386	+60	355	+91
	71,47 %	61,86 %	+9,62 %	63,51 %	+7,97 %
gültige Stimmen	441	380	+61	347	+94
	98,88 %	98,45 %	+0,43 %	97,75 %	+1,13 %
CDU	190	158	+32	167	+23
	43,08 %	41,58 %	+1,50 %	48,13 %	-5,05 %
SPD	126	89	+37	92	+34
	28,57 %	23,42 %	+5,15 %	26,51 %	+2,06 %
FDP	28	41	-13	36	-8
	6,35 %	10,79 %	-4,44 %	10,37 %	-4,02 %
GRÜNE	47	58	-11	45	+2
	10,66 %	15,26 %	-4,60 %	12,97 %	-2,31 %
UWG Oberberg	1	4	-3	0	+1
	0,23 %	1,05 %	-0,82 %	0,00 %	+0,23 %
DIE LINKE	13	21	-8	0	+13
	2,95 %	5,53 %	-2,58 %	0,00 %	+2,95 %
PRO NRW	6	7	-1	0	+6
	1,36 %	1,84 %	-0,48 %	0,00 %	+1,36 %
AfD	21	0	+21	0	+21

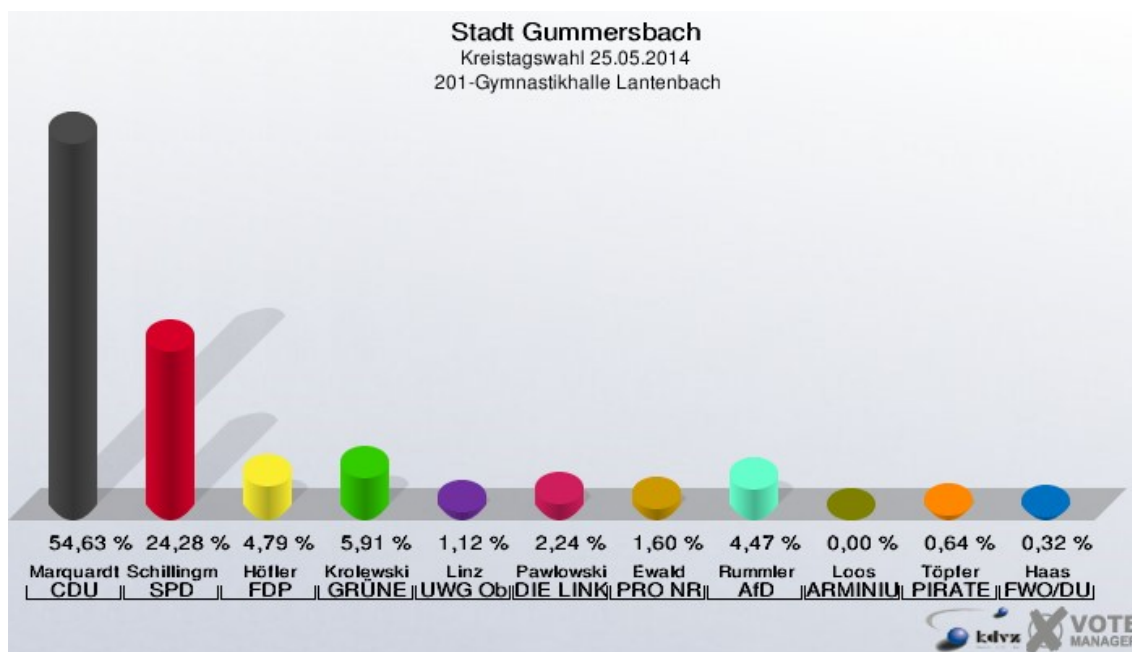
	4,76 %	0,00 %	+4,76 %	0,00 %	+4,76 %
ARMINIUS - Bund	1	0	+1	0	+1
	0,23 %	0,00 %	+0,23 %	0,00 %	+0,23 %
PIRATEN	7	0	+7	0	+7
	1,59 %	0,00 %	+1,59 %	0,00 %	+1,59 %
FWO/DU	1	0	+1	0	+1
	0,23 %	0,00 %	+0,23 %	0,00 %	+0,23 %
Sonstige	0	2	-2	7	-7
	0,00 %	0,53 %	-0,53 %	2,02 %	-2,02 %

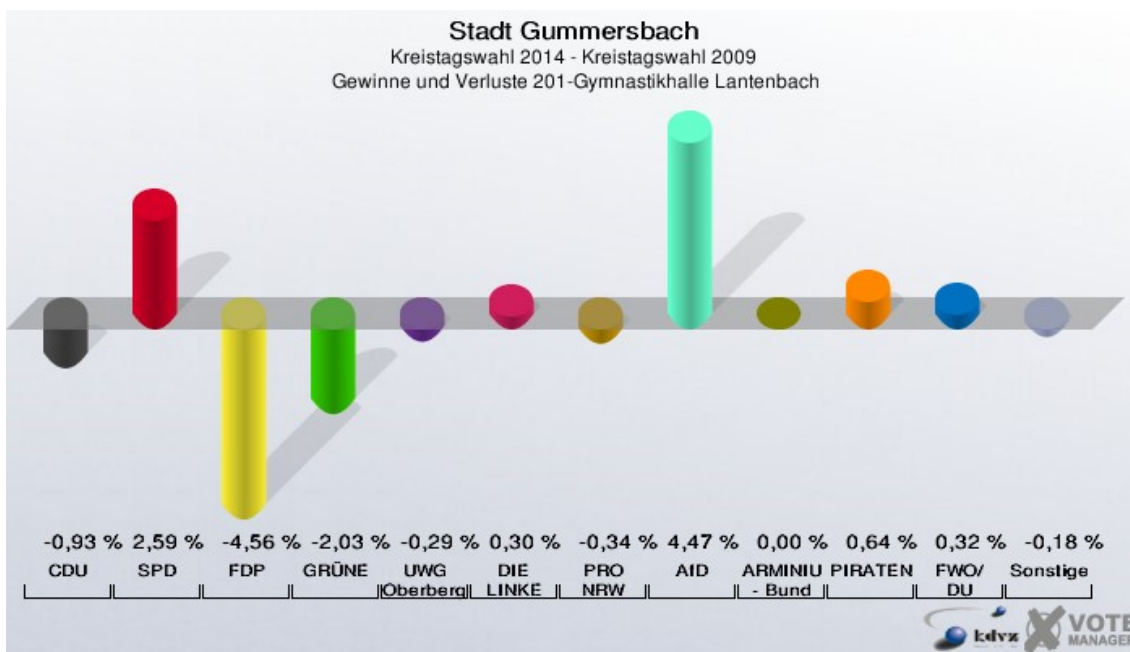
Kreistagswahl 30.08.2009: Sonstige = ödp, FWO
 Kreistagswahl 26.09.2004: Sonstige = UWG, FWO



201-Gymnastikhalle Lantenbach

	Anzahl	Prozent
Wahlberechtigte	813	
Wähler/innen	630	77,49 %
ungültige Stimmen	4	0,63 %
gültige Stimmen	626	99,37 %
Marquardt, CDU	342	54,63 %
Schillingmann, SPD	152	24,28 %
Höfler, FDP	30	4,79 %
Krolewski, GRÜNE	37	5,91 %
Linz, UWG Oberberg	7	1,12 %
Pawlowski, DIE LINKE	14	2,24 %
Ewald, PRO NRW	10	1,60 %
Rummler, AfD	28	4,47 %
Loos, ARMINIUS - Bund	0	0,00 %
Töpfer, PIRATEN	4	0,64 %
Haas, FWO/DU	2	0,32 %



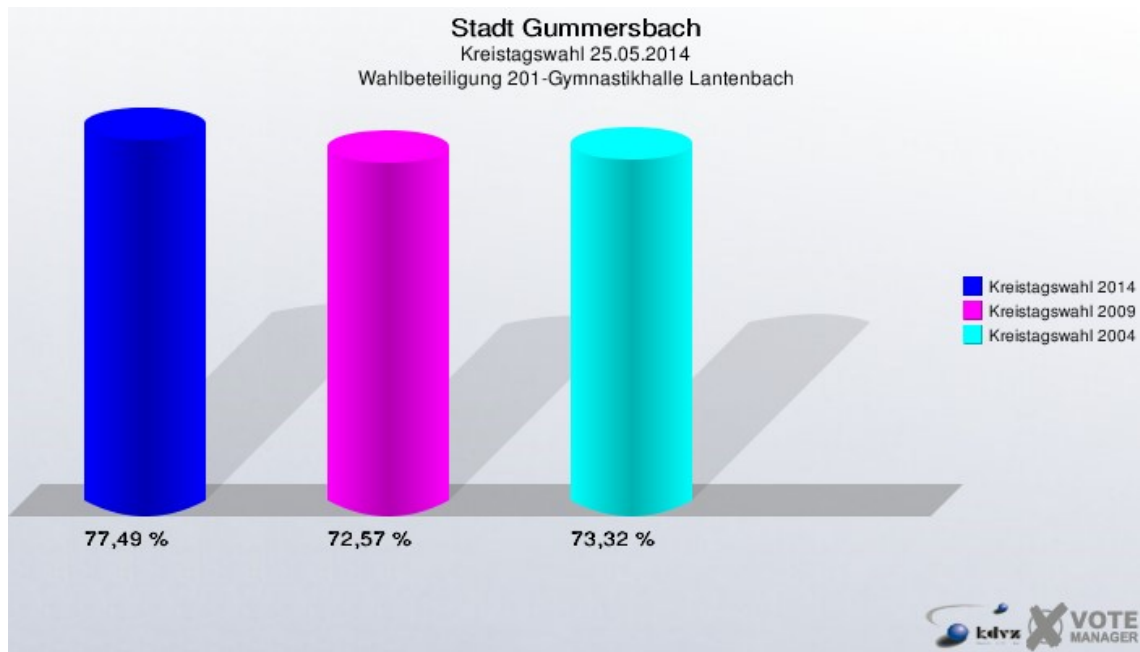


Stadt Gummersbach
 Kreistagswahl 25.05.2014
 Gewinne und Verluste 201-Gymnastikhalle Lantenbach

	Kreistagswahl 25.05.2014	Kreistagswahl 30.08.2009		Kreistagswahl 26.09.2004	
		Ergebnis	Gewinne und Verlu- ste	Ergebnis	Gewinne und Verlu- ste
Wahlberechtigte	813	791	+22	757	+56
Wähler	630	574	+56	555	+75
	77,49 %	72,57 %	+4,92 %	73,32 %	+4,18 %
gültige Stimmen	626	567	+59	544	+82
	99,37 %	98,78 %	+0,58 %	98,02 %	+1,35 %
CDU	342	315	+27	277	+65
	54,63 %	55,56 %	-0,93 %	50,92 %	+3,71 %
SPD	152	123	+29	133	+19
	24,28 %	21,69 %	+2,59 %	24,45 %	-0,17 %
FDP	30	53	-23	63	-33
	4,79 %	9,35 %	-4,56 %	11,58 %	-6,79 %
GRÜNE	37	45	-8	54	-17
	5,91 %	7,94 %	-2,03 %	9,93 %	-4,02 %
UWG Oberberg	7	8	-1	0	+7
	1,12 %	1,41 %	-0,29 %	0,00 %	+1,12 %
DIE LINKE	14	11	+3	0	+14
	2,24 %	1,94 %	+0,30 %	0,00 %	+2,24 %
PRO NRW	10	11	-1	0	+10
	1,60 %	1,94 %	-0,34 %	0,00 %	+1,60 %
AfD	28	0	+28	0	+28

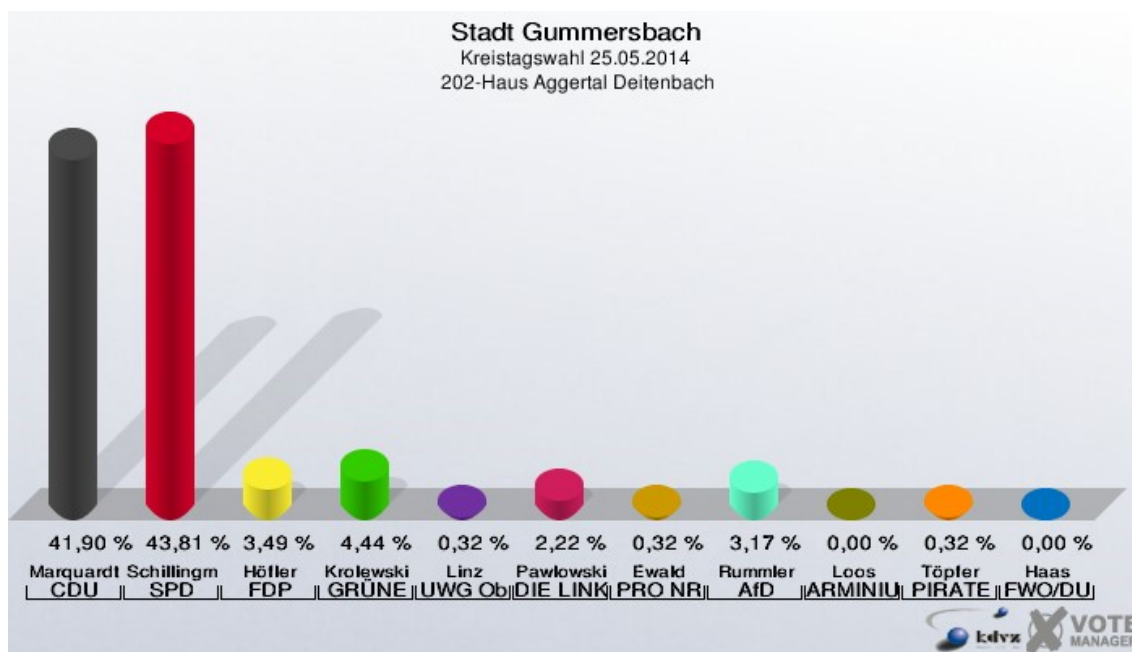
	4,47 %	0,00 %	+4,47 %	0,00 %	+4,47 %
ARMINIUS - Bund	0	0	+0	0	+0
	0,00 %	0,00 %	+0,00 %	0,00 %	+0,00 %
PIRATEN	4	0	+4	0	+4
	0,64 %	0,00 %	+0,64 %	0,00 %	+0,64 %
FWO/DU	2	0	+2	0	+2
	0,32 %	0,00 %	+0,32 %	0,00 %	+0,32 %
Sonstige	0	1	-1	17	-17
	0,00 %	0,18 %	-0,18 %	3,13 %	-3,13 %

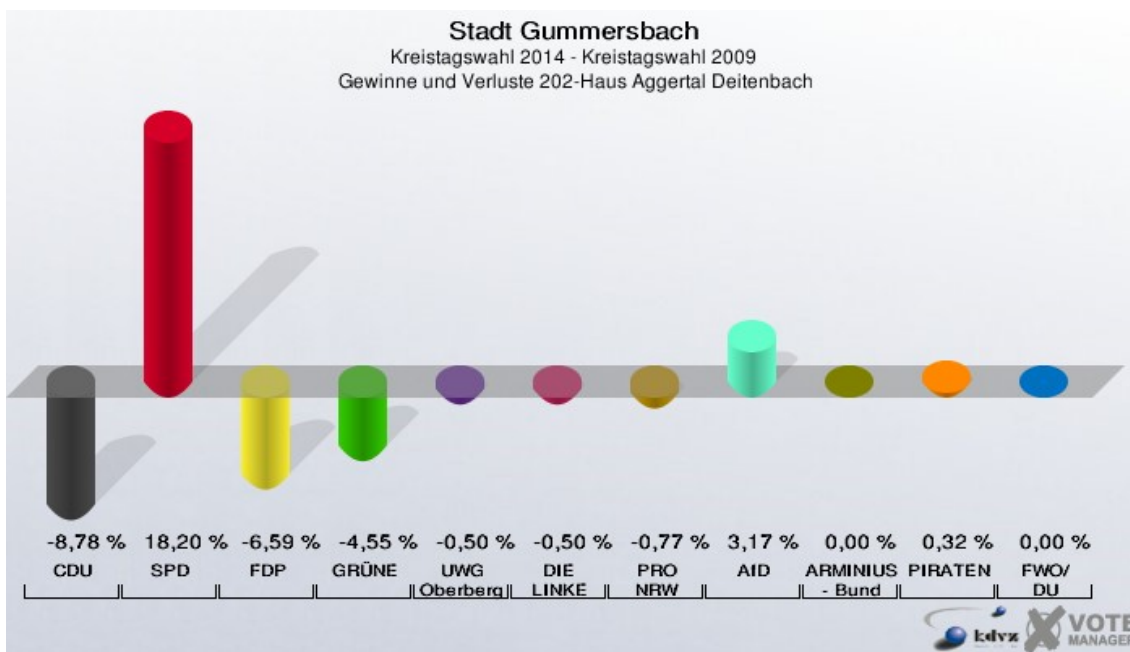
Kreistagswahl 30.08.2009: Sonstige = ödp, FWO
 Kreistagswahl 26.09.2004: Sonstige = UWG, FWO



202-Haus Aggertal Deitenbach

	Anzahl	Prozent
Wahlberechtigte	738	
Wähler/innen	323	43,77 %
ungültige Stimmen	8	2,48 %
gültige Stimmen	315	97,52 %
Marquardt, CDU	132	41,90 %
Schillingmann, SPD	138	43,81 %
Höfler, FDP	11	3,49 %
Krolewski, GRÜNE	14	4,44 %
Linz, UWG Oberberg	1	0,32 %
Pawlowski, DIE LINKE	7	2,22 %
Ewald, PRO NRW	1	0,32 %
Rummler, AfD	10	3,17 %
Loos, ARMINIUS - Bund	0	0,00 %
Töpfer, PIRATEN	1	0,32 %
Haas, FWO/DU	0	0,00 %





Stadt Gummersbach
 Kreistagswahl 25.05.2014
 Gewinne und Verluste 202-Haus Aggertal Deitenbach

	Kreistagswahl 25.05.2014	Kreistagswahl 30.08.2009		Kreistagswahl 26.09.2004	
		Ergebnis	Gewinne und Verlu- ste	Ergebnis	Gewinne und Verlu- ste
Wahlberechtigte	738	751	-13	747	-9
Wähler	323	371	-48	347	-24
	43,77 %	49,40 %	-5,63 %	46,45 %	-2,69 %
gültige Stimmen	315	367	-52	333	-18
	97,52 %	98,92 %	-1,40 %	95,97 %	+1,56 %
CDU	132	186	-54	176	-44
	41,90 %	50,68 %	-8,78 %	52,85 %	-10,95 %
SPD	138	94	+44	93	+45
	43,81 %	25,61 %	+18,20 %	27,93 %	+15,88 %
FDP	11	37	-26	24	-13
	3,49 %	10,08 %	-6,59 %	7,21 %	-3,72 %
GRÜNE	14	33	-19	29	-15
	4,44 %	8,99 %	-4,55 %	8,71 %	-4,27 %
UWG Oberberg	1	3	-2	0	+1
	0,32 %	0,82 %	-0,50 %	0,00 %	+0,32 %
DIE LINKE	7	10	-3	0	+7
	2,22 %	2,72 %	-0,50 %	0,00 %	+2,22 %
PRO NRW	1	4	-3	0	+1
	0,32 %	1,09 %	-0,77 %	0,00 %	+0,32 %
AfD	10	0	+10	0	+10

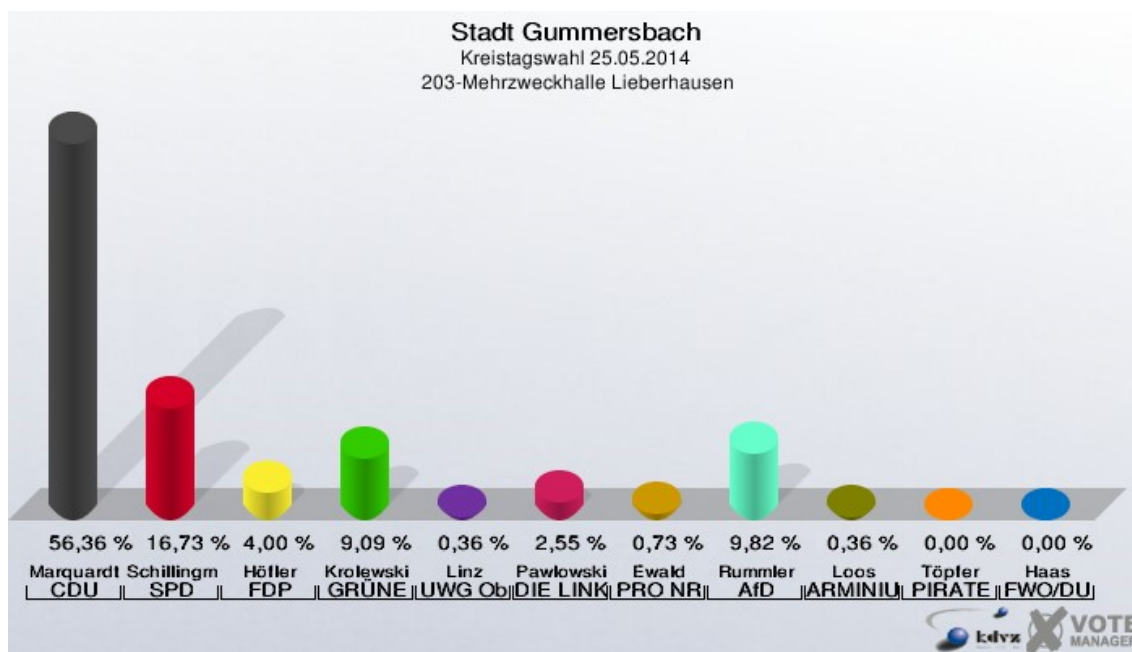
	3,17 %	0,00 %	+3,17 %	0,00 %	+3,17 %
ARMINIUS - Bund	0	0	+0	0	+0
	0,00 %	0,00 %	+0,00 %	0,00 %	+0,00 %
PIRATEN	1	0	+1	0	+1
	0,32 %	0,00 %	+0,32 %	0,00 %	+0,32 %
FWO/DU	0	0	+0	0	+0
	0,00 %	0,00 %	+0,00 %	0,00 %	+0,00 %
Sonstige	0	0	+0	11	-11
	0,00 %	0,00 %	+0,00 %	3,30 %	-3,30 %

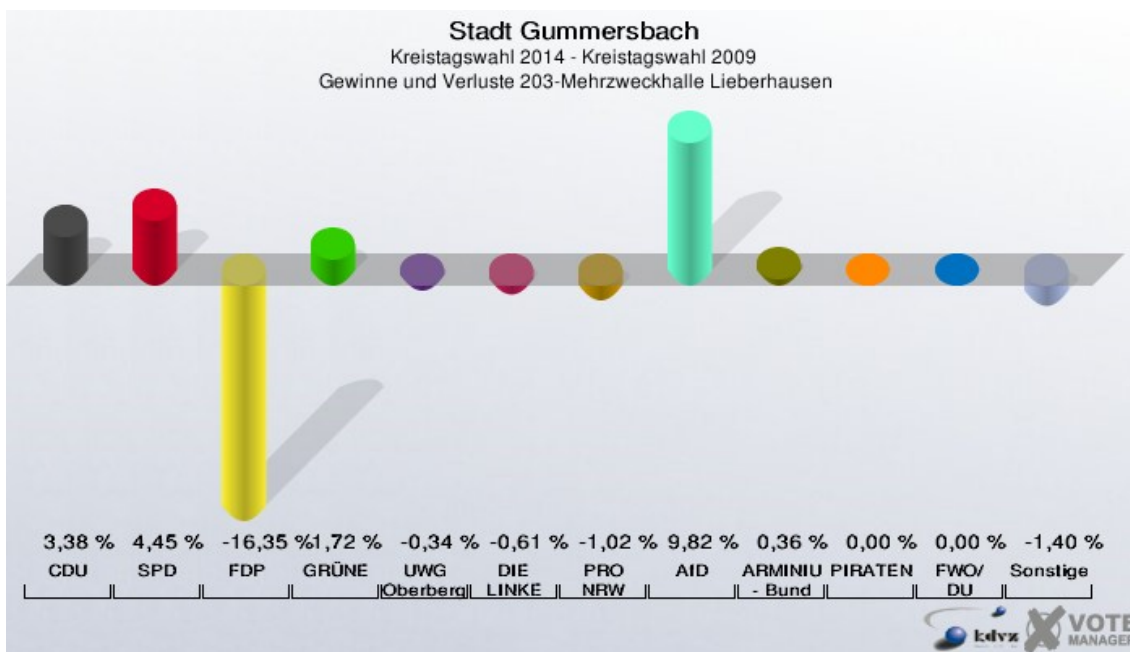
Kreistagswahl 30.08.2009: Sonstige = ödp, FWO
 Kreistagswahl 26.09.2004: Sonstige = UWG, FWO



203-Mehrzweckhalle Lieberhausen

	Anzahl	Prozent
Wahlberechtigte	694	
Wähler/innen	278	40,06 %
ungültige Stimmen	3	1,08 %
gültige Stimmen	275	98,92 %
Marquardt, CDU	155	56,36 %
Schillingmann, SPD	46	16,73 %
Höfler, FDP	11	4,00 %
Krolewski, GRÜNE	25	9,09 %
Linz, UWG Oberberg	1	0,36 %
Pawlowski, DIE LINKE	7	2,55 %
Ewald, PRO NRW	2	0,73 %
Rummler, AfD	27	9,82 %
Loos, ARMINIUS - Bund	1	0,36 %
Töpfer, PIRATEN	0	0,00 %
Haas, FWO/DU	0	0,00 %



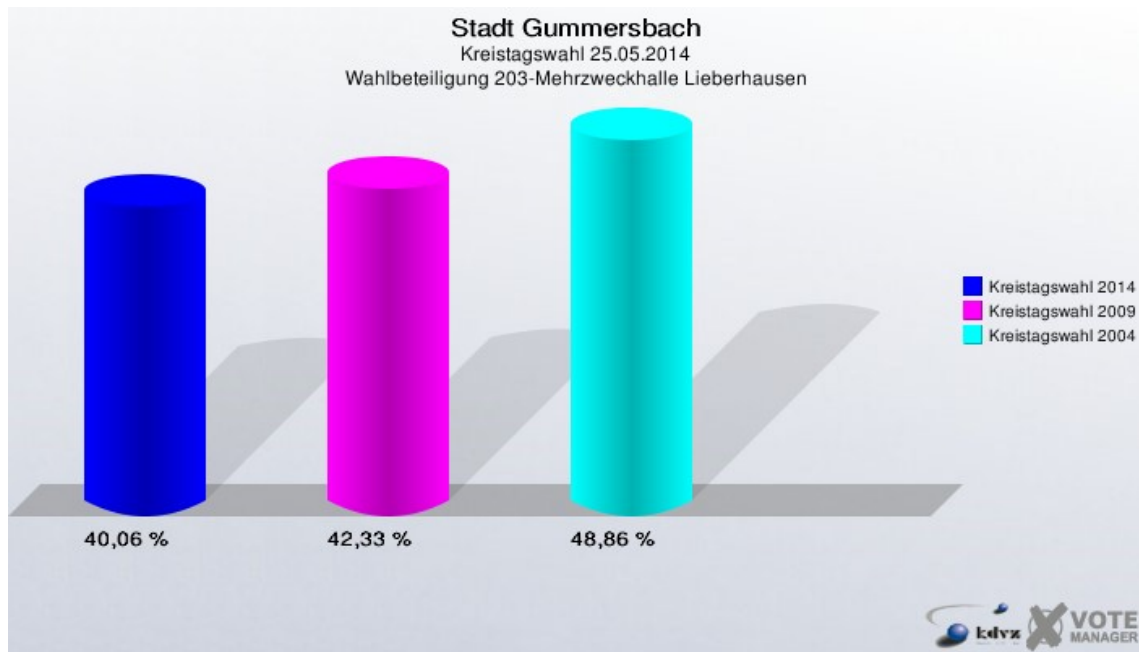


Stadt Gummersbach
 Kreistagswahl 25.05.2014
 Gewinne und Verluste 203-Mehrzweckhalle Lieberhausen

	Kreistagswahl 25.05.2014	Kreistagswahl 30.08.2009		Kreistagswahl 26.09.2004	
		Ergebnis	Gewinne und Verlu- ste	Ergebnis	Gewinne und Verlu- ste
Wahlberechtigte	694	678	+16	700	-6
Wähler	278	287	-9	342	-64
	40,06 %	42,33 %	-2,27 %	48,86 %	-8,80 %
gültige Stimmen	275	285	-10	337	-62
	98,92 %	99,30 %	-0,38 %	98,54 %	+0,38 %
CDU	155	151	+4	190	-35
	56,36 %	52,98 %	+3,38 %	56,38 %	-0,02 %
SPD	46	35	+11	65	-19
	16,73 %	12,28 %	+4,45 %	19,29 %	-2,56 %
FDP	11	58	-47	50	-39
	4,00 %	20,35 %	-16,35 %	14,84 %	-10,84 %
GRÜNE	25	21	+4	24	+1
	9,09 %	7,37 %	+1,72 %	7,12 %	+1,97 %
UWG Oberberg	1	2	-1	0	+1
	0,36 %	0,70 %	-0,34 %	0,00 %	+0,36 %
DIE LINKE	7	9	-2	0	+7
	2,55 %	3,16 %	-0,61 %	0,00 %	+2,55 %
PRO NRW	2	5	-3	0	+2
	0,73 %	1,75 %	-1,02 %	0,00 %	+0,73 %
AfD	27	0	+27	0	+27

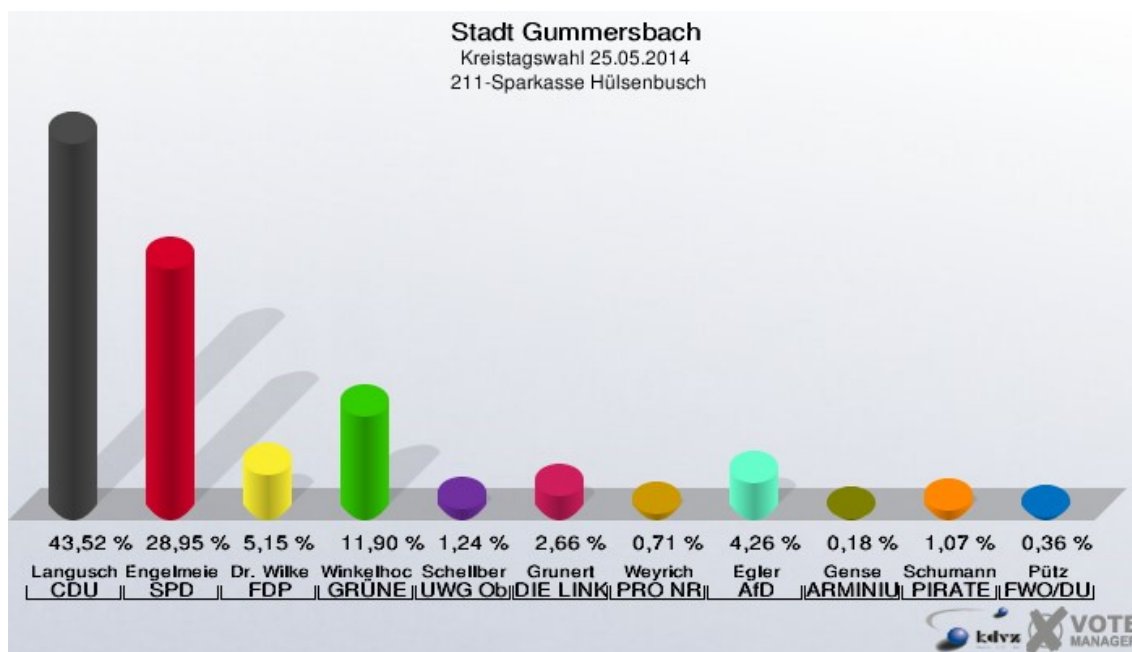
	9,82 %	0,00 %	+9,82 %	0,00 %	+9,82 %
ARMINIUS - Bund	1	0	+1	0	+1
	0,36 %	0,00 %	+0,36 %	0,00 %	+0,36 %
PIRATEN	0	0	+0	0	+0
	0,00 %	0,00 %	+0,00 %	0,00 %	+0,00 %
FWO/DU	0	0	+0	0	+0
	0,00 %	0,00 %	+0,00 %	0,00 %	+0,00 %
Sonstige	0	4	-4	8	-8
	0,00 %	1,40 %	-1,40 %	2,37 %	-2,37 %

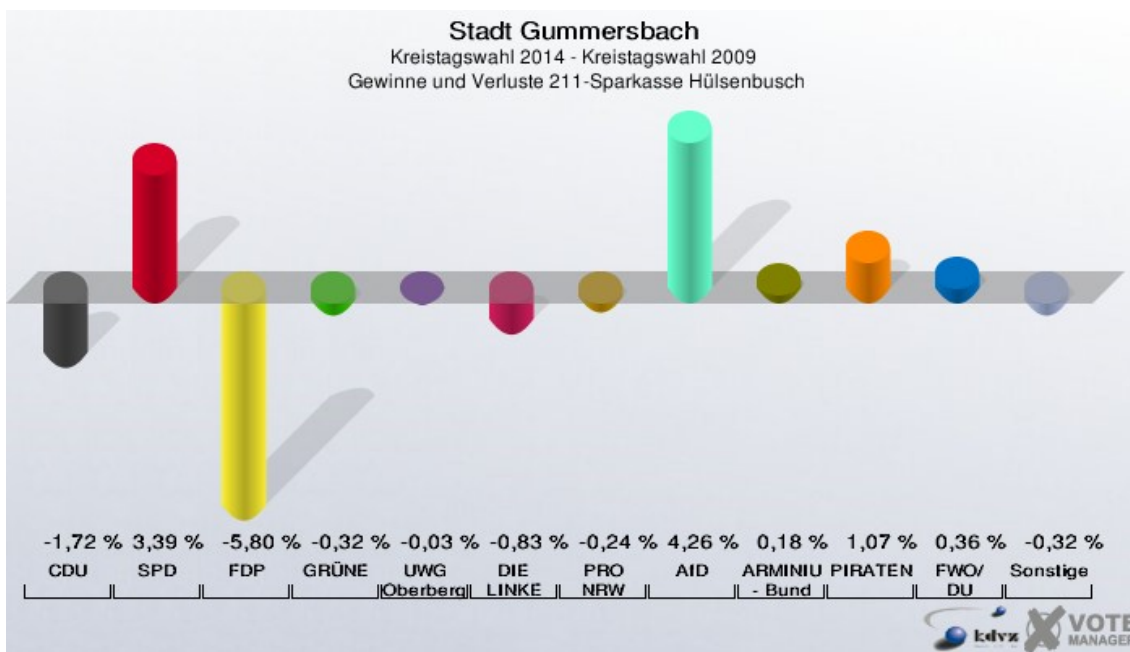
Kreistagswahl 30.08.2009: Sonstige = ödp, FWO
 Kreistagswahl 26.09.2004: Sonstige = UWG, FWO



211-Sparkasse Hülsenbusch

	Anzahl	Prozent
Wahlberechtigte	1.175	
Wähler/innen	572	48,68 %
ungültige Stimmen	9	1,57 %
gültige Stimmen	563	98,43 %
Langusch, CDU	245	43,52 %
Engelmeier-Heite, SPD	163	28,95 %
Dr. Wilke, FDP	29	5,15 %
Winkelhoch, GRÜNE	67	11,90 %
Schellberg, UWG Oberberg	7	1,24 %
Grunert, DIE LINKE	15	2,66 %
Weyrich, PRO NRW	4	0,71 %
Egler, AfD	24	4,26 %
Gense, ARMINIUS - Bund	1	0,18 %
Schumann, PIRATEN	6	1,07 %
Pütz, FWO/DU	2	0,36 %



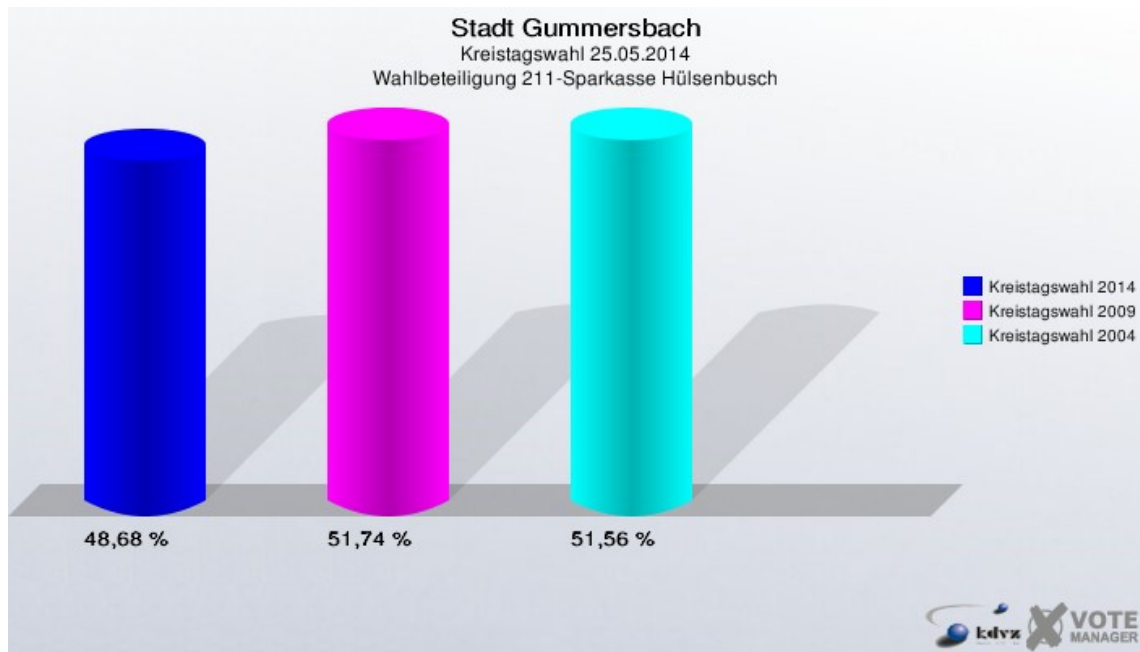


Stadt Gummersbach
 Kreistagswahl 25.05.2014
 Gewinne und Verluste 211-Sparkasse Hülsenbusch

	Kreistagswahl 25.05.2014	Kreistagswahl 30.08.2009		Kreistagswahl 26.09.2004	
		Ergebnis	Gewinne und Verlu- ste	Ergebnis	Gewinne und Verlu- ste
Wahlberechtigte	1.175	1.235	-60	1.216	-41
Wähler	572	639	-67	627	-55
	48,68 %	51,74 %	-3,06 %	51,56 %	-2,88 %
gültige Stimmen	563	630	-67	600	-37
	98,43 %	98,59 %	-0,16 %	95,69 %	+2,73 %
CDU	245	285	-40	238	+7
	43,52 %	45,24 %	-1,72 %	39,67 %	+3,85 %
SPD	163	161	+2	229	-66
	28,95 %	25,56 %	+3,39 %	38,17 %	-9,22 %
FDP	29	69	-40	47	-18
	5,15 %	10,95 %	-5,80 %	7,83 %	-2,68 %
GRÜNE	67	77	-10	70	-3
	11,90 %	12,22 %	-0,32 %	11,67 %	+0,23 %
UWG Oberberg	7	8	-1	0	+7
	1,24 %	1,27 %	-0,03 %	0,00 %	+1,24 %
DIE LINKE	15	22	-7	0	+15
	2,66 %	3,49 %	-0,83 %	0,00 %	+2,66 %
PRO NRW	4	6	-2	0	+4
	0,71 %	0,95 %	-0,24 %	0,00 %	+0,71 %
AfD	24	0	+24	0	+24

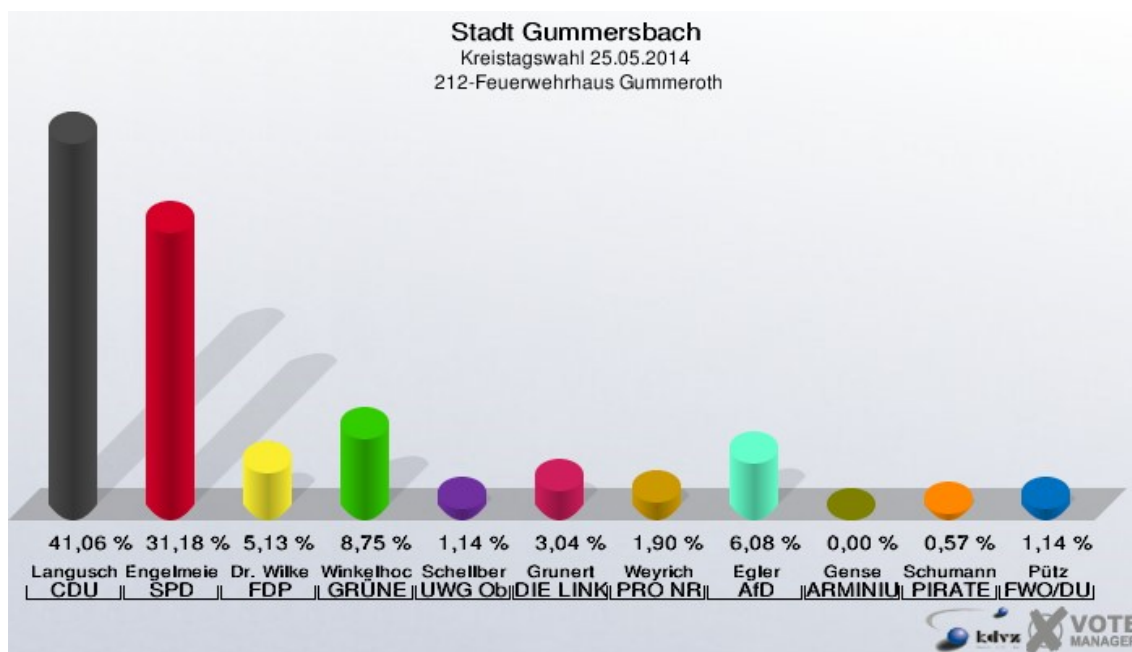
	4,26 %	0,00 %	+4,26 %	0,00 %	+4,26 %
ARMINIUS - Bund	1	0	+1	0	+1
	0,18 %	0,00 %	+0,18 %	0,00 %	+0,18 %
PIRATEN	6	0	+6	0	+6
	1,07 %	0,00 %	+1,07 %	0,00 %	+1,07 %
FWO/DU	2	0	+2	0	+2
	0,36 %	0,00 %	+0,36 %	0,00 %	+0,36 %
Sonstige	0	2	-2	16	-16
	0,00 %	0,32 %	-0,32 %	2,67 %	-2,67 %

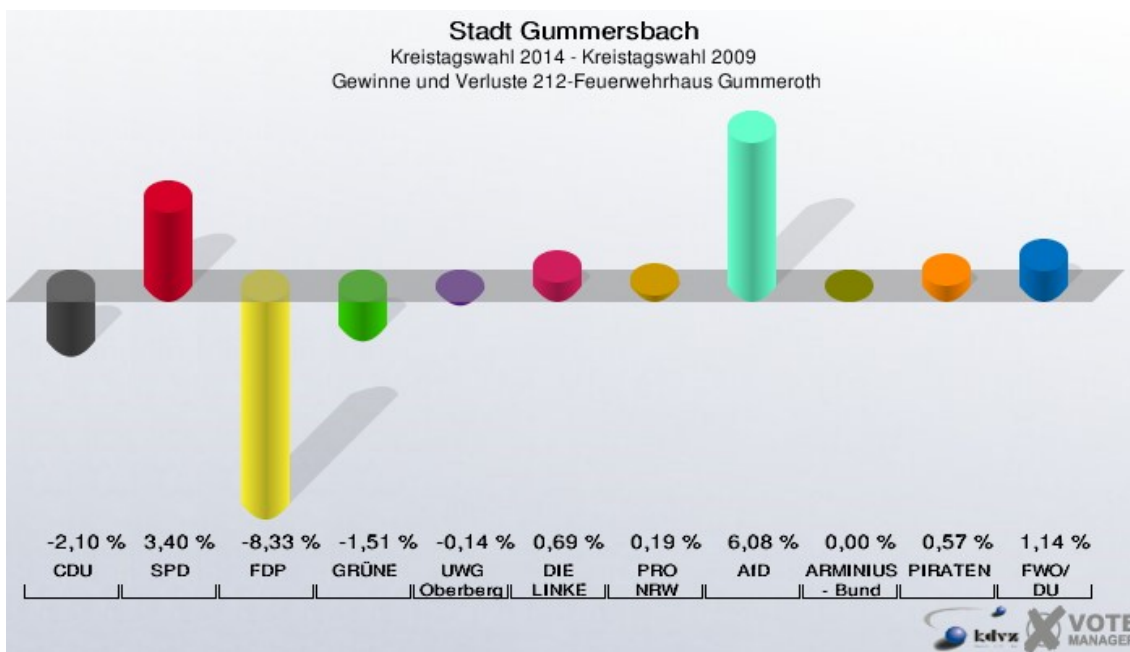
Kreistagswahl 30.08.2009: Sonstige = ödp, FWO
 Kreistagswahl 26.09.2004: Sonstige = UWG, FWO



212-Feuerwehrhaus Gummeroth

	Anzahl	Prozent
Wahlberechtigte	607	
Wähler/innen	530	87,31 %
ungültige Stimmen	4	0,75 %
gültige Stimmen	526	99,25 %
Langusch, CDU	216	41,06 %
Engelmeier-Heite, SPD	164	31,18 %
Dr. Wilke, FDP	27	5,13 %
Winkelhoch, GRÜNE	46	8,75 %
Schellberg, UWG Oberberg	6	1,14 %
Grunert, DIE LINKE	16	3,04 %
Weyrich, PRO NRW	10	1,90 %
Egler, AfD	32	6,08 %
Gense, ARMINIUS - Bund	0	0,00 %
Schumann, PIRATEN	3	0,57 %
Pütz, FWO/DU	6	1,14 %





Stadt Gummersbach
 Kreistagswahl 25.05.2014
 Gewinne und Verluste 212-Feuerwehrhaus Gummeroth

	Kreistagswahl 25.05.2014	Kreistagswahl 30.08.2009		Kreistagswahl 26.09.2004	
		Ergebnis	Gewinne und Verlu- ste	Ergebnis	Gewinne und Verlu- ste
Wahlberechtigte	607	588	+19	610	-3
Wähler	530	474	+56	441	+89
	87,31 %	80,61 %	+6,70 %	72,30 %	+15,02 %
gültige Stimmen	526	468	+58	429	+97
	99,25 %	98,73 %	+0,51 %	97,28 %	+1,97 %
CDU	216	202	+14	165	+51
	41,06 %	43,16 %	-2,10 %	38,46 %	+2,60 %
SPD	164	130	+34	173	-9
	31,18 %	27,78 %	+3,40 %	40,33 %	-9,15 %
FDP	27	63	-36	40	-13
	5,13 %	13,46 %	-8,33 %	9,32 %	-4,19 %
GRÜNE	46	48	-2	40	+6
	8,75 %	10,26 %	-1,51 %	9,32 %	-0,57 %
UWG Oberberg	6	6	+0	0	+6
	1,14 %	1,28 %	-0,14 %	0,00 %	+1,14 %
DIE LINKE	16	11	+5	0	+16
	3,04 %	2,35 %	+0,69 %	0,00 %	+3,04 %
PRO NRW	10	8	+2	0	+10
	1,90 %	1,71 %	+0,19 %	0,00 %	+1,90 %
AfD	32	0	+32	0	+32

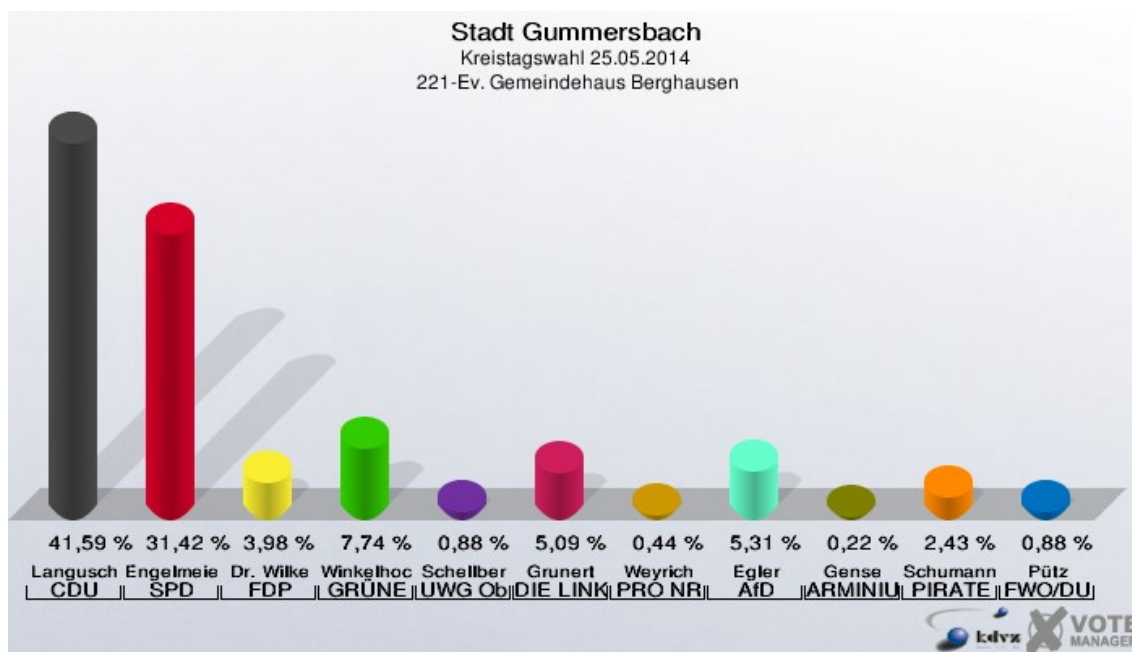
	6,08 %	0,00 %	+6,08 %	0,00 %	+6,08 %
ARMINIUS - Bund	0	0	+0	0	+0
	0,00 %	0,00 %	+0,00 %	0,00 %	+0,00 %
PIRATEN	3	0	+3	0	+3
	0,57 %	0,00 %	+0,57 %	0,00 %	+0,57 %
FWO/DU	6	0	+6	0	+6
	1,14 %	0,00 %	+1,14 %	0,00 %	+1,14 %
Sonstige	0	0	+0	11	-11
	0,00 %	0,00 %	+0,00 %	2,56 %	-2,56 %

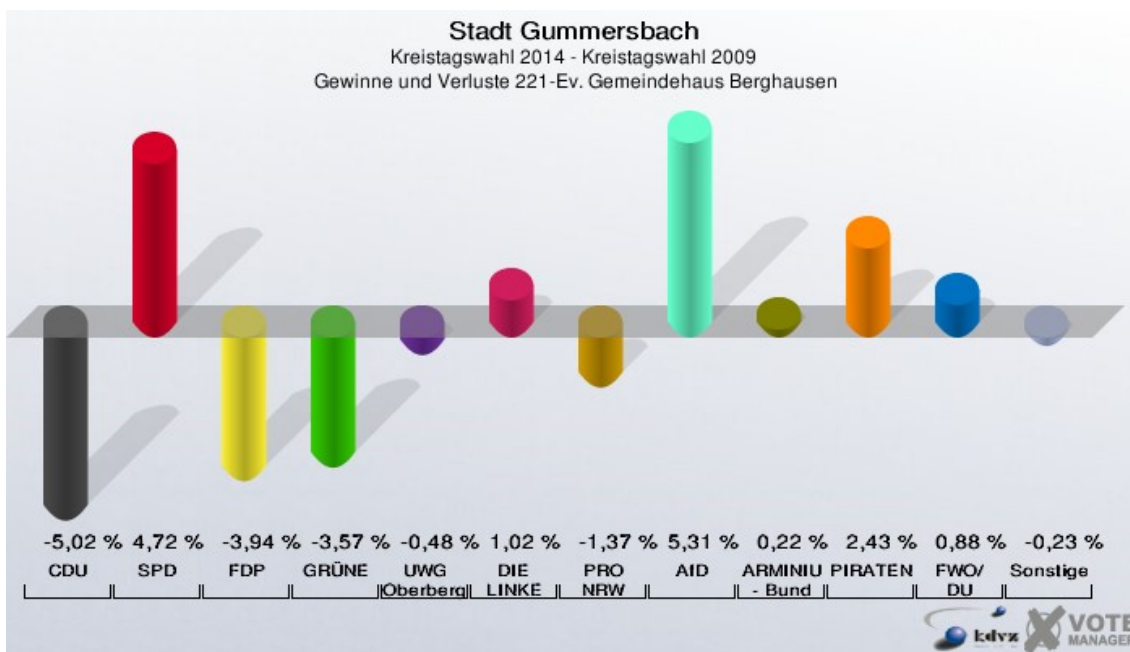
Kreistagswahl 30.08.2009: Sonstige = ödp, FWO
 Kreistagswahl 26.09.2004: Sonstige = UWG, FWO



221-Ev. Gemeindehaus Berghausen

	Anzahl	Prozent
Wahlberechtigte	1.261	
Wähler/innen	458	36,32 %
ungültige Stimmen	6	1,31 %
gültige Stimmen	452	98,69 %
Langusch, CDU	188	41,59 %
Engelmeier-Heite, SPD	142	31,42 %
Dr. Wilke, FDP	18	3,98 %
Winkelhoch, GRÜNE	35	7,74 %
Schellberg, UWG Oberberg	4	0,88 %
Grunert, DIE LINKE	23	5,09 %
Weyrich, PRO NRW	2	0,44 %
Egler, AfD	24	5,31 %
Gense, ARMINIUS - Bund	1	0,22 %
Schumann, PIRATEN	11	2,43 %
Pütz, FWO/DU	4	0,88 %



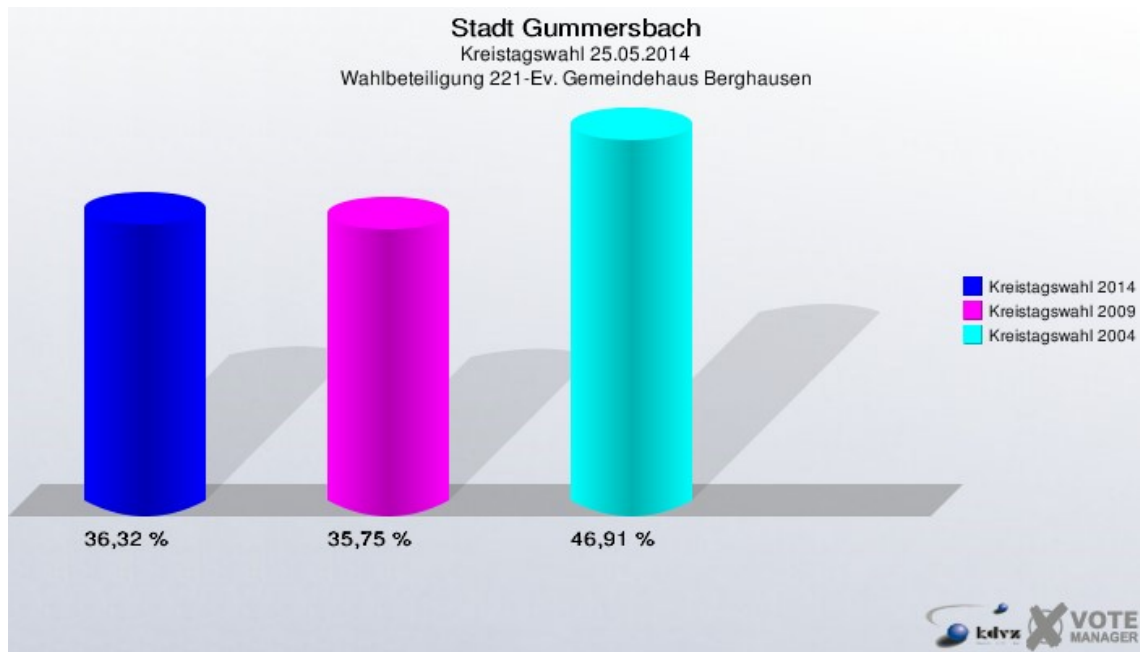


Stadt Gummersbach
 Kreistagswahl 25.05.2014
 Gewinne und Verluste 221-Ev. Gemeindehaus Berghausen

	Kreistagswahl 25.05.2014	Kreistagswahl 30.08.2009		Kreistagswahl 26.09.2004	
		Ergebnis	Gewinne und Verlu- ste	Ergebnis	Gewinne und Verlu- ste
Wahlberechtigte	1.261	1.253	+8	1.277	-16
Wähler	458	448	+10	599	-141
	36,32 %	35,75 %	+0,57 %	46,91 %	-10,59 %
gültige Stimmen	452	442	+10	575	-123
	98,69 %	98,66 %	+0,03 %	95,99 %	+2,70 %
CDU	188	206	-18	261	-73
	41,59 %	46,61 %	-5,02 %	45,39 %	-3,80 %
SPD	142	118	+24	176	-34
	31,42 %	26,70 %	+4,72 %	30,61 %	+0,81 %
FDP	18	35	-17	40	-22
	3,98 %	7,92 %	-3,94 %	6,96 %	-2,98 %
GRÜNE	35	50	-15	66	-31
	7,74 %	11,31 %	-3,57 %	11,48 %	-3,74 %
UWG Oberberg	4	6	-2	0	+4
	0,88 %	1,36 %	-0,48 %	0,00 %	+0,88 %
DIE LINKE	23	18	+5	0	+23
	5,09 %	4,07 %	+1,02 %	0,00 %	+5,09 %
PRO NRW	2	8	-6	0	+2
	0,44 %	1,81 %	-1,37 %	0,00 %	+0,44 %
AfD	24	0	+24	0	+24

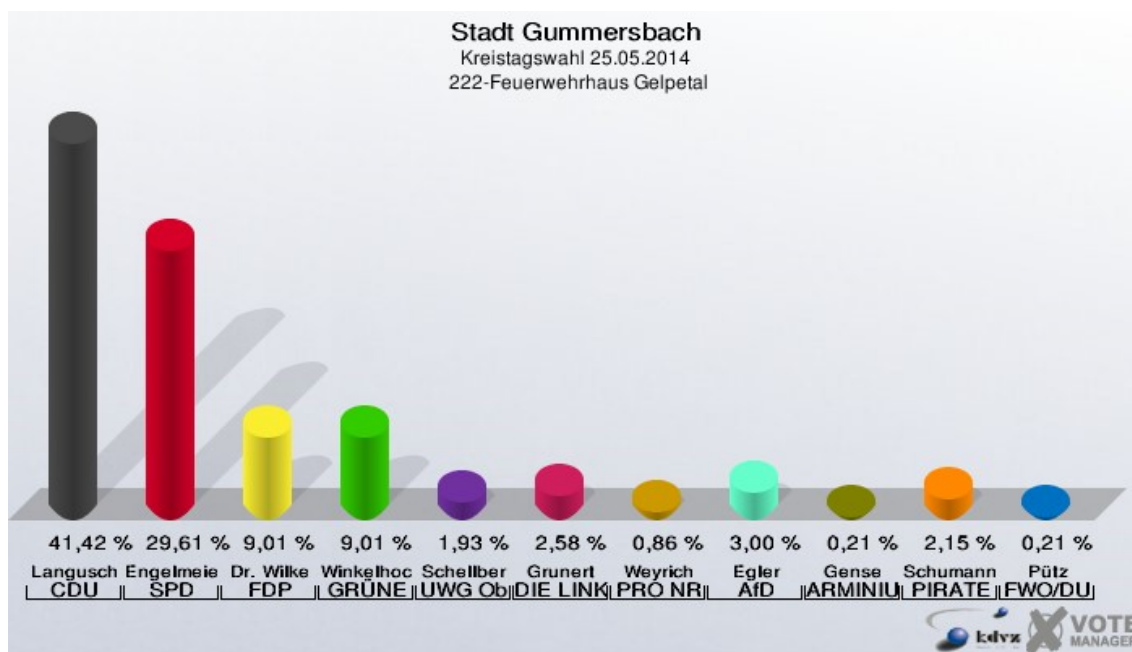
	5,31 %	0,00 %	+5,31 %	0,00 %	+5,31 %
ARMINIUS - Bund	1	0	+1	0	+1
	0,22 %	0,00 %	+0,22 %	0,00 %	+0,22 %
PIRATEN	11	0	+11	0	+11
	2,43 %	0,00 %	+2,43 %	0,00 %	+2,43 %
FWO/DU	4	0	+4	0	+4
	0,88 %	0,00 %	+0,88 %	0,00 %	+0,88 %
Sonstige	0	1	-1	32	-32
	0,00 %	0,23 %	-0,23 %	5,57 %	-5,57 %

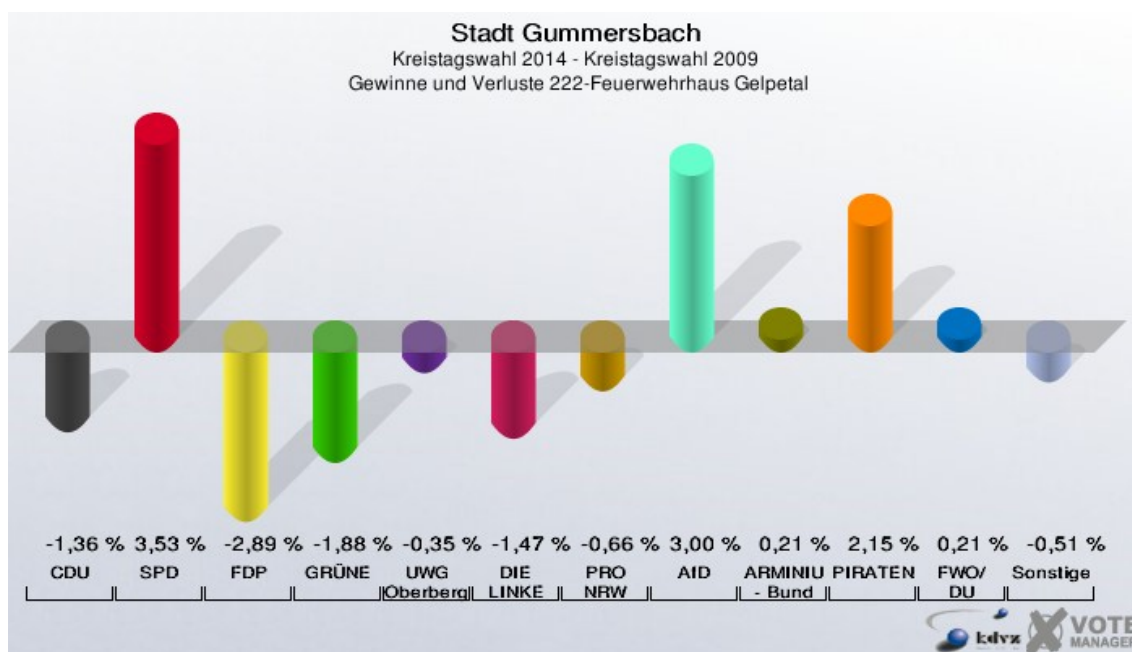
Kreistagswahl 30.08.2009: Sonstige = ödp, FWO
 Kreistagswahl 26.09.2004: Sonstige = UWG, FWO



222-Feuerwehrhaus Gelpetal

	Anzahl	Prozent
Wahlberechtigte	536	
Wähler/innen	468	87,31 %
ungültige Stimmen	2	0,43 %
gültige Stimmen	466	99,57 %
Langusch, CDU	193	41,42 %
Engelmeier-Heite, SPD	138	29,61 %
Dr. Wilke, FDP	42	9,01 %
Winkelhoch, GRÜNE	42	9,01 %
Schellberg, UWG Oberberg	9	1,93 %
Grunert, DIE LINKE	12	2,58 %
Weyrich, PRO NRW	4	0,86 %
Egler, AfD	14	3,00 %
Gense, ARMINIUS - Bund	1	0,21 %
Schumann, PIRATEN	10	2,15 %
Pütz, FWO/DU	1	0,21 %





Stadt Gummersbach
 Kreistagswahl 25.05.2014
 Gewinne und Verluste 222-Feuerwehrhaus Gelpetal

	Kreistagswahl 25.05.2014	Kreistagswahl 30.08.2009		Kreistagswahl 26.09.2004	
		Ergebnis	Gewinne und Verlu- ste	Ergebnis	Gewinne und Verlu- ste
Wahlberechtigte	536	549	-13	534	+2
Wähler	468	397	+71	392	+76
	87,31 %	72,31 %	+15,00 %	73,41 %	+13,91 %
gültige Stimmen	466	395	+71	378	+88
	99,57 %	99,50 %	+0,08 %	96,43 %	+3,14 %
CDU	193	169	+24	160	+33
	41,42 %	42,78 %	-1,36 %	42,33 %	-0,91 %
SPD	138	103	+35	117	+21
	29,61 %	26,08 %	+3,53 %	30,95 %	-1,34 %
FDP	42	47	-5	37	+5
	9,01 %	11,90 %	-2,89 %	9,79 %	-0,78 %
GRÜNE	42	43	-1	42	+0
	9,01 %	10,89 %	-1,88 %	11,11 %	-2,10 %
UWG Oberberg	9	9	+0	0	+9
	1,93 %	2,28 %	-0,35 %	0,00 %	+1,93 %
DIE LINKE	12	16	-4	0	+12
	2,58 %	4,05 %	-1,47 %	0,00 %	+2,58 %
PRO NRW	4	6	-2	0	+4
	0,86 %	1,52 %	-0,66 %	0,00 %	+0,86 %
AfD	14	0	+14	0	+14

	3,00 %	0,00 %	+3,00 %	0,00 %	+3,00 %
ARMINIUS - Bund	1	0	+1	0	+1
	0,21 %	0,00 %	+0,21 %	0,00 %	+0,21 %
PIRATEN	10	0	+10	0	+10
	2,15 %	0,00 %	+2,15 %	0,00 %	+2,15 %
FWO/DU	1	0	+1	0	+1
	0,21 %	0,00 %	+0,21 %	0,00 %	+0,21 %
Sonstige	0	2	-2	22	-22
	0,00 %	0,51 %	-0,51 %	5,82 %	-5,82 %

Kreistagswahl 30.08.2009: Sonstige = ödp, FWO
 Kreistagswahl 26.09.2004: Sonstige = UWG, FWO



Übersicht Stimmbezirke

Stadt Gummersbach Kreistagswahl 25.05.2014 Zusammenstellung der Ergebnisse nach Stimmbezirken

Stimmbezirk	Schnell- meldungen	Wahlbe- rechtigte	Wähler	gültig	CDU	SPD	FDP	GRÜNE	UWG Ober- berg	DIE LINKE	PRO NRW	AfD	ARMINIUS - Bund	PIRATEN	FWO/DU
011-Grundschule Windhagen	1 von 1	1.366	605	599	217	219	46	43	4	32	4	24		10	0
			44,29 %	99,01 %	36,23 %	36,56 %	7,68 %	7,18 %	0,67 %	5,34 %	0,67 %	4,01 %		1,67 %	0,00 %
012-Feuerwache Gummersbach	1 von 1	698	569	560	233	134	74	60	5	16	7	20		10	1
			81,52 %	98,42 %	41,61 %	23,93 %	13,21 %	10,71 %	0,89 %	2,86 %	1,25 %	3,57 %		1,79 %	0,18 %
021-Realschule Steinberg	1 von 1	1.506	716	712	292	198	52	79	2	26	5	40		17	1
			47,54 %	99,44 %	41,01 %	27,81 %	7,30 %	11,10 %	0,28 %	3,65 %	0,70 %	5,62 %		2,39 %	0,14 %
022-Bauhof Stei- nenbrück	1 von 1	607	406	398	182	108	27	34	2	21	3	14		7	0
			66,89 %	98,03 %	45,73 %	27,14 %	6,78 %	8,54 %	0,50 %	5,28 %	0,75 %	3,52 %		1,76 %	0,00 %
031-AggerEnergie GmbH Berstig	1 von 1	1.518	570	564	266	169	36	36	2	23	4	25		2	1
			37,55 %	98,95 %	47,16 %	29,96 %	6,38 %	6,38 %	0,35 %	4,08 %	0,71 %	4,43 %		0,35 %	0,18 %
032-Dt Rentenvers. (Singerbrink)	1 von 1	658	415	402	179	115	27	34	3	21	5	12		5	1
			63,07 %	96,87 %	44,53 %	28,61 %	6,72 %	8,46 %	0,75 %	5,22 %	1,24 %	2,99 %		1,24 %	0,25 %
041-Gymnasium Grotenbach	1 von 1	1.091	437	429	167	119	56	34	1	15	6	23		6	2
			40,05 %	98,17 %	38,93 %	27,74 %	13,05 %	7,93 %	0,23 %	3,50 %	1,40 %	5,36 %		1,40 %	0,47 %
042-Sparkasse Hin- denburgstr.	1 von 1	1.023	734	727	316	166	106	60	2	23	10	38		6	0
			71,75 %	99,05 %	43,47 %	22,83 %	14,58 %	8,25 %	0,28 %	3,16 %	1,38 %	5,23 %		0,83 %	0,00 %
051-Fahrschule Abrolath	1 von 1	988	350	346	176	83	7	36	2	14	4	16	2	4	2
			35,43 %	98,86 %	50,87 %	23,99 %	2,02 %	10,40 %	0,58 %	4,05 %	1,16 %	4,62 %	0,58 %	1,16 %	0,58 %
052-Alten- u. Jugendz. Bernberg	1 von 1	685	196	195	86	35	6	24	3	15	4	16	1	4	1
			28,61 %	99,49 %	44,10 %	17,95 %	3,08 %	12,31 %	1,54 %	7,69 %	2,05 %	8,21 %	0,51 %	2,05 %	0,51 %
061-Grundsch. Bernberg Haupt- geb.	1 von 1	646	343	341	138	87	10	41	1	21	5	24	2	10	2
			53,10 %	99,42 %	40,47 %	25,51 %	2,93 %	12,02 %	0,29 %	6,16 %	1,47 %	7,04 %	0,59 %	2,93 %	0,59 %
062-Grundschule Bernberg Pavillon	1 von 1	1.248	458	455	266	74	5	40	2	30	6	20	3	8	1
			36,70 %	99,34 %	58,46 %	16,26 %	1,10 %	8,79 %	0,44 %	6,59 %	1,32 %	4,40 %	0,66 %	1,76 %	0,22 %
071-Pförtnerhaus Steinmüller	1 von 1	872	293	291	108	82	20	34	5	14	1	14		12	1
			33,60 %	99,32 %	37,11 %	28,18 %	6,87 %	11,68 %	1,72 %	4,81 %	0,34 %	4,81 %		4,12 %	0,34 %
072-Bauhof Rospe	1 von 1	825	512	503	226	126	38	55	2	19	3	25		6	3
			62,06 %	98,24 %	44,93 %	25,05 %	7,55 %	10,93 %	0,40 %	3,78 %	0,60 %	4,97 %		1,19 %	0,60 %
081-Grundschule Steinenbrück	1 von 1	837	445	434	163	151	27	21	3	33	6	21	0	6	3
			53,17 %	97,53 %	37,56 %	34,79 %	6,22 %	4,84 %	0,69 %	7,60 %	1,38 %	4,84 %	0,00 %	1,38 %	0,69 %
082-Hauptschule Strombach	1 von 1	1.145	382	377	173	120	16	18	1	20	8	15	3	3	0
			33,36 %	98,69 %	45,89 %	31,83 %	4,24 %	4,77 %	0,27 %	5,31 %	2,12 %	3,98 %	0,80 %	0,80 %	0,00 %
091-Feuerwehrhaus Strombach	1 von 1	1.111	465	461	222	123	33	42	0	8	4	17	1	8	3
			41,85 %	99,14 %	48,16 %	26,68 %	7,16 %	9,11 %	0,00 %	1,74 %	0,87 %	3,69 %	0,22 %	1,74 %	0,65 %

Stimmbezirk	Schnell- meldungen	Wahlbe- rechtigte	Wähler	gültig	CDU	SPD	FDP	GRÜNE	UWG Ober- berg	DIE LINKE	PRO NRW	AfD	ARMINIUS - Bund	PIRATEN	FWO/DU
092-Sparkasse Strombach	1 von 1	970	704	693	263	228	55	56	3	42	6	30	1	8	1
			72,58 %	98,44 %	37,95 %	32,90 %	7,94 %	8,08 %	0,43 %	6,06 %	0,87 %	4,33 %	0,14 %	1,15 %	0,14 %
101-Sportlerheim Hammerhaus	1 von 1	634	264	258	115	67	18	14	2	8	8	18		5	3
			41,64 %	97,73 %	44,57 %	25,97 %	6,98 %	5,43 %	0,78 %	3,10 %	3,10 %	6,98 %		1,94 %	1,16 %
102-Jugend- u Frei- zeith. Hunstig	1 von 1	1.096	711	705	293	186	68	78	8	18	12	31		9	2
			64,87 %	99,16 %	41,56 %	26,38 %	9,65 %	11,06 %	1,13 %	2,55 %	1,70 %	4,40 %		1,28 %	0,28 %
111-Sparkasse Die- ringhausen	1 von 1	987	317	310	135	80	17	19	3	21	6	20		7	2
			32,12 %	97,79 %	43,55 %	25,81 %	5,48 %	6,13 %	0,97 %	6,77 %	1,94 %	6,45 %		2,26 %	0,65 %
112-Cafeteria AWO Dieringhausen	1 von 1	909	369	365	179	112	16	24	0	17	4	8		3	2
			40,59 %	98,92 %	49,04 %	30,68 %	4,38 %	6,58 %	0,00 %	4,66 %	1,10 %	2,19 %		0,82 %	0,55 %
113-Feuerwehr Lob- scheid	1 von 1	332	309	308	153	82	20	26	3	8	1	10		4	1
			93,07 %	99,68 %	49,68 %	26,62 %	6,49 %	8,44 %	0,97 %	2,60 %	0,32 %	3,25 %		1,30 %	0,32 %
121-Schützenhaus Dieringhausen	1 von 1	975	470	463	190	134	30	34	9	16	15	24		10	1
			48,21 %	98,51 %	41,04 %	28,94 %	6,48 %	7,34 %	1,94 %	3,46 %	3,24 %	5,18 %		2,16 %	0,22 %
122-AggerEnergie Dieringhausen	1 von 1	1.016	345	339	131	133	7	15	2	25	7	16		2	1
			33,96 %	98,26 %	38,64 %	39,23 %	2,06 %	4,42 %	0,59 %	7,37 %	2,06 %	4,72 %		0,59 %	0,29 %
131-Schützenhaus Vollmerhausen	1 von 1	900	277	271	86	95	12	24	1	10	12	20		9	2
			30,78 %	97,83 %	31,73 %	35,06 %	4,43 %	8,86 %	0,37 %	3,69 %	4,43 %	7,38 %		3,32 %	0,74 %
132-Wichernhaus Vollmerhausen	1 von 1	798	452	447	182	126	19	43	9	30	7	21		8	2
			56,64 %	98,89 %	40,72 %	28,19 %	4,25 %	9,62 %	2,01 %	6,71 %	1,57 %	4,70 %		1,79 %	0,45 %
140-Sparkasse Nie- derseßmar	1 von 1	1.678	755	746	338	244	29	39		37	12	33	1	7	6
			44,99 %	98,81 %	45,31 %	32,71 %	3,89 %	5,23 %		4,96 %	1,61 %	4,42 %	0,13 %	0,94 %	0,80 %
151-Kreis-VHS Nie- derseßmar	1 von 1	780	387	379	153	128	16	27		15	12	20	0	5	3
			49,62 %	97,93 %	40,37 %	33,77 %	4,22 %	7,12 %		3,96 %	3,17 %	5,28 %	0,00 %	1,32 %	0,79 %
152-Mehrzweck- halle Rebbelroth	1 von 1	850	360	356	115	178	7	20		7	11	10	0	6	2
			42,35 %	98,89 %	32,30 %	50,00 %	1,97 %	5,62 %		1,97 %	3,09 %	2,81 %	0,00 %	1,69 %	0,56 %
160-Gesamtschule Derschlag	1 von 1	1.530	737	723	248	321	40	28		29	9	36	0	5	7
			48,17 %	98,10 %	34,30 %	44,40 %	5,53 %	3,87 %		4,01 %	1,24 %	4,98 %	0,00 %	0,69 %	0,97 %
170-Sparkasse Der- schlag	1 von 1	1.566	722	713	246	356	31	29		14	5	23	0	8	1
			46,10 %	98,75 %	34,50 %	49,93 %	4,35 %	4,07 %		1,96 %	0,70 %	3,23 %	0,00 %	1,12 %	0,14 %
181-Feuerwehrhaus Dümmlinghausen	1 von 1	892	321	312	136	107	6	13		14	7	23	0	4	2
			35,99 %	97,20 %	43,59 %	34,29 %	1,92 %	4,17 %		4,49 %	2,24 %	7,37 %	0,00 %	1,28 %	0,64 %
182-Sparkasse Bernberg	1 von 1	758	432	428	226	110	23	16		9	10	18	7	3	6
			56,99 %	99,07 %	52,80 %	25,70 %	5,37 %	3,74 %		2,10 %	2,34 %	4,21 %	1,64 %	0,70 %	1,40 %
191-Grundschule Becke	1 von 1	1.090	396	387	168	136	10	31	2	16	8	7	4	2	3
			36,33 %	97,73 %	43,41 %	35,14 %	2,58 %	8,01 %	0,52 %	4,13 %	2,07 %	1,81 %	1,03 %	0,52 %	0,78 %
192-Gasthof Wür- dener Hof	1 von 1	624	446	441	190	126	28	47	1	13	6	21	1	7	1
			71,47 %	98,88 %	43,08 %	28,57 %	6,35 %	10,66 %	0,23 %	2,95 %	1,36 %	4,76 %	0,23 %	1,59 %	0,23 %

Stimmbezirk	Schnell- meldungen	Wahlbe- rechtigte	Wähler	gültig	CDU	SPD	FDP	GRÜNE	UWG Ober- berg	DIE LINKE	PRO NRW	AfD	ARMINIUS - Bund	PIRATEN	FWO/DU
201-Gymnastikhalle Lantenbach	1 von 1	813	630	626	342	152	30	37	7	14	10	28	0	4	2
			77,49 %	99,37 %	54,63 %	24,28 %	4,79 %	5,91 %	1,12 %	2,24 %	1,60 %	4,47 %	0,00 %	0,64 %	0,32 %
202-Haus Aggertal Deitenbach	1 von 1	738	323	315	132	138	11	14	1	7	1	10	0	1	0
			43,77 %	97,52 %	41,90 %	43,81 %	3,49 %	4,44 %	0,32 %	2,22 %	0,32 %	3,17 %	0,00 %	0,32 %	0,00 %
203-Mehrzweck- halle Lieberhausen	1 von 1	694	278	275	155	46	11	25	1	7	2	27	1	0	0
			40,06 %	98,92 %	56,36 %	16,73 %	4,00 %	9,09 %	0,36 %	2,55 %	0,73 %	9,82 %	0,36 %	0,00 %	0,00 %
211-Sparkasse Hül- senbusch	1 von 1	1.175	572	563	245	163	29	67	7	15	4	24	1	6	2
			48,68 %	98,43 %	43,52 %	28,95 %	5,15 %	11,90 %	1,24 %	2,66 %	0,71 %	4,26 %	0,18 %	1,07 %	0,36 %
212-Feuerwehrhaus Gummeroth	1 von 1	607	530	526	216	164	27	46	6	16	10	32	0	3	6
			87,31 %	99,25 %	41,06 %	31,18 %	5,13 %	8,75 %	1,14 %	3,04 %	1,90 %	6,08 %	0,00 %	0,57 %	1,14 %
221-Ev. Gemeinde- haus Berghausen	1 von 1	1.261	458	452	188	142	18	35	4	23	2	24	1	11	4
			36,32 %	98,69 %	41,59 %	31,42 %	3,98 %	7,74 %	0,88 %	5,09 %	0,44 %	5,31 %	0,22 %	2,43 %	0,88 %
222-Feuerwehrhaus Gelpetal	1 von 1	536	468	466	193	138	42	42	9	12	4	14	1	10	1
			87,31 %	99,57 %	41,42 %	29,61 %	9,01 %	9,01 %	1,93 %	2,58 %	0,86 %	3,00 %	0,21 %	2,15 %	0,21 %
Stadt Gummers- bach	43 von 43	41.033	19.929	19.661	8.428	6.001	1.206	1.540	118	794	276	912	30	271	85
			48,57 %	98,66 %	42,87 %	30,52 %	6,13 %	7,83 %	0,60 %	4,04 %	1,40 %	4,64 %	0,15 %	1,38 %	0,43 %

Stadt Gummersbach
 Kreistagswahl 25.05.2014
 CDU, Ergebnis
 Stimmbezirk-Übersicht

062-Grundschule Bernberg Pavillon	58,46 %	
203-Mehrzweckhalle Lieberhausen	56,36 %	
201-Gymnastikhalle Lantenbach	54,63 %	
182-Sparkasse Bernberg	52,80 %	
051-Fahrschule Abrolath	50,87 %	
113-Feuerwehr Lobscheid	49,68 %	
112-Cafeteria AWO Dieringhausen	49,04 %	
091-Feuerwehrhaus Strombach	48,16 %	
031-AggerEnergie GmbH Berstig	47,16 %	
082-Hauptschule Strombach	45,89 %	
022-Bauhof Steinenbrück	45,73 %	
140-Sparkasse Niederseßmar	45,31 %	
072-Bauhof Rospe	44,93 %	
101-Sportlerheim Hammerhaus	44,57 %	
032-Dt Rentenvers. (Singerbrink)	44,53 %	
052-Alten- u. Jugendz. Bernberg	44,10 %	
181-Feuerwehrhaus Dümmlinghausen	43,59 %	
111-Sparkasse Dieringhausen	43,55 %	
211-Sparkasse Hülsenbusch	43,52 %	
042-Sparkasse Hindenburgstr.	43,47 %	
191-Grundschule Becke	43,41 %	
192-Gasthof Würdener Hof	43,08 %	
202-Haus Aggertal Deitenbach	41,90 %	
012-Feuerwache Gummersbach	41,61 %	
221-Ev. Gemeindehaus Berghausen	41,59 %	
102-Jugend- u Freizeith. Hunstig	41,56 %	
222-Feuerwehrhaus Gelpetal	41,42 %	
212-Feuerwehrhaus Gummeroth	41,06 %	
121-Schützenhaus Dieringhausen	41,04 %	
021-Realschule Steinberg	41,01 %	
132-Wichernhaus Vollmerhausen	40,72 %	
061-Grundsch. Bernberg Hauptgeb.	40,47 %	
151-Kreis-VHS Niederseßmar	40,37 %	
041-Gymnasium Grotenbach	38,93 %	
122-AggerEnergie Dieringhausen	38,64 %	
092-Sparkasse Strombach	37,95 %	
081-Grundschule Steinenbrück	37,56 %	
071-Pförtnerhaus Steinmüller	37,11 %	





























011-Grundschule Windhagen	36,23 %	██████████
170-Sparkasse Derschlag	34,50 %	██████████
160-Gesamtschule Derschlag	34,30 %	██████████
152-Mehrzweckhalle Rebbelroth	32,30 %	██████████
131-Schützenhaus Vollmerhausen	31,73 %	██████████
















Stadt Gummersbach
 Kreistagswahl 25.05.2014
 CDU, Gewinne und Verluste
 Stimmbezirk-Übersicht

121-Schützenhaus Dieringhausen	5,93 %	■
101-Sportlerheim Hammerhaus	4,44 %	■
203-Mehrzweckhalle Lieberhausen	3,38 %	■
082-Hauptschule Strombach	3,18 %	■
113-Feuerwehr Lobscheid	2,91 %	■
112-Cafeteria AWO Dieringhausen	2,44 %	■
111-Sparkasse Dieringhausen	2,04 %	■
181-Feuerwehrhaus Dümmlinghausen	1,92 %	■
192-Gasthof Würdener Hof	1,50 %	■
081-Grundschule Steinenbrück	0,54 %	■
022-Bauhof Steinenbrück	0,06 %	■
191-Grundschule Becke	-0,18 %	■
201-Gymnastikhalle Lantenbach	-0,92 %	■
091-Feuerwehrhaus Strombach	-1,31 %	■
222-Feuerwehrhaus Gelpetal	-1,37 %	■
211-Sparkasse Hülsenbusch	-1,72 %	■
062-Grundschule Bernberg Pavillon	-1,77 %	■
122-AggerEnergie Dieringhausen	-1,91 %	■
032-Dt Rentenvers. (Singerbrink)	-2,02 %	■
212-Feuerwehrhaus Gummeroth	-2,10 %	■
092-Sparkasse Strombach	-2,45 %	■
012-Feuerwache Gummersbach	-3,15 %	■
042-Sparkasse Hindenburgstr.	-3,40 %	■
132-Wichernhaus Vollmerhausen	-3,81 %	■
182-Sparkasse Bernberg	-3,95 %	■
031-AggerEnergie GmbH Berstig	-4,34 %	■
131-Schützenhaus Vollmerhausen	-4,66 %	■
072-Bauhof Rospe	-4,79 %	■
011-Grundschule Windhagen	-4,84 %	■
221-Ev. Gemeindehaus Berghausen	-5,01 %	■
051-Fahrschule Abrolath	-5,10 %	■
140-Sparkasse Niederseßmar	-5,18 %	■
071-Pförtnerhaus Steinmüller	-5,25 %	■
























052-Alten- u. Jugendz. Bernberg	-5,39 %	■	
021-Realschule Steinberg	-5,40 %	■	
041-Gymnasium Grotenbach	-5,63 %	■	
152-Mehrzweckhalle Rebbelroth	-5,96 %	■	
170-Sparkasse Derschlag	-6,26 %	■	
151-Kreis-VHS Niederseßmar	-7,16 %	■	
160-Gesamtschule Derschlag	-8,27 %	■	
202-Haus Aggertal Deitenbach	-8,78 %	■	
061-Grundsch. Bernberg Hauptgeb.	-9,69 %	■	
102-Jugend- u Freizeith. Hunstig	-10,01 %	■	

Stadt Gummersbach
 Kreistagswahl 25.05.2014
 SPD, Ergebnis
 Stimmbezirk-Übersicht

152-Mehrzweckhalle Rebbelroth	50,00 %	
170-Sparkasse Derschlag	49,93 %	
160-Gesamtschule Derschlag	44,40 %	
202-Haus Aggertal Deitenbach	43,81 %	
122-AggerEnergie Dieringhausen	39,23 %	
011-Grundschule Windhagen	36,56 %	
191-Grundschule Becke	35,14 %	
131-Schützenhaus Vollmerhausen	35,06 %	
081-Grundschule Steinenbrück	34,79 %	
181-Feuerwehrhaus Dümmlinghausen	34,29 %	
151-Kreis-VHS Niederseßmar	33,77 %	
092-Sparkasse Strombach	32,90 %	
140-Sparkasse Niederseßmar	32,71 %	
082-Hauptschule Strombach	31,83 %	
221-Ev. Gemeindehaus Berghausen	31,42 %	
212-Feuerwehrhaus Gummeroth	31,18 %	
112-Cafeteria AWO Dieringhausen	30,68 %	
031-AggerEnergie GmbH Berstig	29,96 %	
222-Feuerwehrhaus Gelpetal	29,61 %	
211-Sparkasse Hülsenbusch	28,95 %	
121-Schützenhaus Dieringhausen	28,94 %	
032-Dt Rentenvers. (Singerbrink)	28,61 %	
192-Gasthof Würdener Hof	28,57 %	
132-Wichernhaus Vollmerhausen	28,19 %	
071-Pförtnerhaus Steinmüller	28,18 %	
021-Realschule Steinberg	27,81 %	
041-Gymnasium Grotenbach	27,74 %	
022-Bauhof Steinenbrück	27,14 %	



















091-Feuerwehrhaus Strombach	26,68 %	
113-Feuerwehr Lobscheid	26,62 %	
102-Jugend- u Freizeith. Hunstig	26,38 %	
101-Sportlerheim Hammerhaus	25,97 %	
111-Sparkasse Dieringhausen	25,81 %	
182-Sparkasse Bernberg	25,70 %	
061-Grundsch. Bernberg Hauptgeb.	25,51 %	
072-Bauhof Rospe	25,05 %	
201-Gymnastikhalle Lantenbach	24,28 %	
051-Fahrschule Abrolath	23,99 %	
012-Feuerwache Gummersbach	23,93 %	
042-Sparkasse Hindenburgstr.	22,83 %	
052-Alten- u. Jugendz. Bernberg	17,95 %	
203-Mehrzweckhalle Lieberhausen	16,73 %	
062-Grundschule Bernberg Pavillon	16,26 %	

Stadt Gummersbach
 Kreistagswahl 25.05.2014
 SPD, Gewinne und Verluste
 Stimmbezirk-Übersicht

202-Haus Aggertal Deitenbach	18,20 %	
152-Mehrzweckhalle Rebbelroth	13,77 %	
061-Grundsch. Bernberg Hauptgeb.	11,72 %	
181-Feuerwehrhaus Dümmlinghausen	10,96 %	
140-Sparkasse Niederseßmar	10,77 %	
011-Grundschule Windhagen	10,04 %	
160-Gesamtschule Derschlag	9,32 %	
151-Kreis-VHS Niederseßmar	7,54 %	
031-AggerEnergie GmbH Berstig	6,78 %	
041-Gymnasium Grotenbach	6,47 %	
032-Dt Rentenvers. (Singerbrink)	6,44 %	
170-Sparkasse Derschlag	5,62 %	
122-AggerEnergie Dieringhausen	5,23 %	
192-Gasthof Würdener Hof	5,15 %	
221-Ev. Gemeindehaus Berghausen	4,72 %	
131-Schützenhaus Vollmerhausen	4,54 %	
203-Mehrzweckhalle Lieberhausen	4,45 %	
051-Fahrschule Abrolath	4,36 %	
021-Realschule Steinberg	4,31 %	
191-Grundschule Becke	4,14 %	
092-Sparkasse Strombach	3,73 %	
222-Feuerwehrhaus Gelpetal	3,54 %	
212-Feuerwehrhaus Gummeroth	3,40 %	

211-Sparkasse Hülsenbusch	3,40 %		■
072-Bauhof Rospe	3,31 %		■
102-Jugend- u Freizeith. Hunstig	3,19 %		■
201-Gymnastikhalle Lantenbach	2,59 %		■
022-Bauhof Steinenbrück	2,20 %		■
113-Feuerwehr Lobscheid	2,16 %		■
042-Sparkasse Hindenburgstr.	2,13 %		■
182-Sparkasse Bernberg	1,95 %		■
081-Grundschule Steinenbrück	1,63 %		■
062-Grundschule Bernberg Pavillon	1,55 %		■
132-Wichernhaus Vollmerhausen	1,05 %		■
091-Feuerwehrhaus Strombach	0,88 %		■
082-Hauptschule Strombach	0,80 %		■
121-Schützenhaus Dieringhausen	0,13 %		■
112-Cafeteria AWO Dieringhausen	-0,14 %		■
012-Feuerwache Gummersbach	-0,27 %		■
101-Sportlerheim Hammerhaus	-1,37 %		■
071-Pförtnerhaus Steinmüller	-1,97 %		■
111-Sparkasse Dieringhausen	-2,05 %		■
052-Alten- u. Jugendz. Bernberg	-2,76 %		■

Stadt Gummersbach
 Kreistagswahl 25.05.2014
 FDP, Ergebnis
 Stimmbezirk-Übersicht

042-Sparkasse Hindenburgstr.	14,58 %	
012-Feuerwache Gummersbach	13,21 %	
041-Gymnasium Grotenbach	13,05 %	
102-Jugend- u Freizeith. Hunstig	9,65 %	
222-Feuerwehrhaus Gelpetal	9,01 %	
092-Sparkasse Strombach	7,94 %	
011-Grundschule Windhagen	7,68 %	
072-Bauhof Rospe	7,55 %	
021-Realschule Steinberg	7,30 %	
091-Feuerwehrhaus Strombach	7,16 %	
101-Sportlerheim Hammerhaus	6,98 %	
071-Pförtnerhaus Steinmüller	6,87 %	
022-Bauhof Steinenbrück	6,78 %	
032-Dt Rentenvers. (Singerbrink)	6,72 %	
113-Feuerwehr Lobscheid	6,49 %	
121-Schützenhaus Dieringhausen	6,48 %	
031-AggerEnergie GmbH Berstig	6,38 %	
192-Gasthof Würdener Hof	6,35 %	







































081-Grundschule Steinenbrück	6,22 %	■
160-Gesamtschule Derschlag	5,53 %	■
111-Sparkasse Dieringhausen	5,48 %	■
182-Sparkasse Bernberg	5,37 %	■
211-Sparkasse Hülsenbusch	5,15 %	■
212-Feuerwehrhaus Gummeroth	5,13 %	■
201-Gymnastikhalle Lantenbach	4,79 %	■
131-Schützenhaus Vollmerhausen	4,43 %	■
112-Cafeteria AWO Dieringhausen	4,38 %	■
170-Sparkasse Derschlag	4,35 %	■
132-Wichernhaus Vollmerhausen	4,25 %	■
082-Hauptschule Strombach	4,24 %	■
151-Kreis-VHS Niederseßmar	4,22 %	■
203-Mehrzweckhalle Lieberhausen	4,00 %	■
221-Ev. Gemeindehaus Berghausen	3,98 %	■
140-Sparkasse Niederseßmar	3,89 %	■
202-Haus Aggertal Deitenbach	3,49 %	■
052-Alten- u. Jugendz. Bernberg	3,08 %	■
061-Grundsch. Bernberg Hauptgeb.	2,93 %	■
191-Grundschule Becke	2,58 %	■
122-AggerEnergie Dieringhausen	2,06 %	■
051-Fahrschule Abrolath	2,02 %	■
152-Mehrzweckhalle Rebbelroth	1,97 %	■
181-Feuerwehrhaus Dümmlinghausen	1,92 %	■
062-Grundschule Bernberg Pavillon	1,10 %	■

Stadt Gummersbach
 Kreistagswahl 25.05.2014
 FDP, Gewinne und Verluste
 Stimmbezirk-Übersicht

102-Jugend- u Freizeith. Hunstig	2,28 %	■
182-Sparkasse Bernberg	-1,13 %	■
170-Sparkasse Derschlag	-1,16 %	■
081-Grundschule Steinenbrück	-1,23 %	■
091-Feuerwehrhaus Strombach	-2,44 %	■
222-Feuerwehrhaus Gelpetal	-2,89 %	■
071-Pförtnerhaus Steinmüller	-3,43 %	■
012-Feuerwache Gummersbach	-3,70 %	■
011-Grundschule Windhagen	-3,74 %	■
041-Gymnasium Grotenbach	-3,91 %	■
221-Ev. Gemeindehaus Berghausen	-3,94 %	■
042-Sparkasse Hindenburgstr.	-3,95 %	■
112-Cafeteria AWO Dieringhausen	-4,42 %	■

192-Gasthof Würdener Hof	-4,44 %	■	
201-Gymnastikhalle Lantenbach	-4,56 %	■	
052-Alten- u. Jugendz. Bernberg	-5,00 %	■	
132-Wichernhaus Vollmerhausen	-5,04 %	■	
072-Bauhof Rospe	-5,11 %	■	
082-Hauptschule Strombach	-5,31 %	■	
140-Sparkasse Niederseßmar	-5,68 %	■	
113-Feuerwehr Lobscheid	-5,74 %	■	
211-Sparkasse Hülsenbusch	-5,80 %	■	
021-Realschule Steinberg	-5,87 %	■	
151-Kreis-VHS Niederseßmar	-6,27 %	■	
022-Bauhof Steinenbrück	-6,34 %	■	
152-Mehrzweckhalle Rebbelroth	-6,44 %	■	
202-Haus Aggertal Deitenbach	-6,59 %	■	
131-Schützenhaus Vollmerhausen	-6,60 %	■	
160-Gesamtschule Derschlag	-6,77 %	■	
101-Sportlerheim Hammerhaus	-6,86 %	■	
031-AggerEnergie GmbH Berstig	-7,07 %	■	
032-Dt Rentenvers. (Singerbrink)	-7,08 %	■	
191-Grundschule Becke	-7,44 %	■	
092-Sparkasse Strombach	-7,66 %	■	
212-Feuerwehrhaus Gummeroth	-8,33 %	■	
122-AggerEnergie Dieringhausen	-8,51 %	■	
051-Fahrschule Abrolath	-9,12 %	■	
121-Schützenhaus Dieringhausen	-9,26 %	■	
111-Sparkasse Dieringhausen	-9,56 %	■	
062-Grundschule Bernberg Pavillon	-9,94 %	■	
061-Grundsch. Bernberg Hauptgeb.	-14,00 %	■	
181-Feuerwehrhaus Dümmlinghausen	-14,19 %	■	
203-Mehrzweckhalle Lieberhausen	-16,35 %	■	

Stadt Gummersbach
 Kreistagswahl 25.05.2014
 GRÜNE, Ergebnis
 Stimmbezirk-Übersicht

052-Alten- u. Jugendz. Bernberg	12,31 %	
061-Grundsch. Bernberg Hauptgeb.	12,02 %	
211-Sparkasse Hülsenbusch	11,90 %	
071-Pförtnerhaus Steinmüller	11,68 %	
021-Realschule Steinberg	11,10 %	
102-Jugend- u Freizeith. Hunstig	11,06 %	
072-Bauhof Rospe	10,93 %	
012-Feuerwache Gummersbach	10,71 %	
192-Gasthof Würdener Hof	10,66 %	
051-Fahrschule Abrolath	10,40 %	
132-Wichernhaus Vollmerhausen	9,62 %	
091-Feuerwehrhaus Strombach	9,11 %	
203-Mehrzweckhalle Lieberhausen	9,09 %	
222-Feuerwehrhaus Gelpetal	9,01 %	
131-Schützenhaus Vollmerhausen	8,86 %	
062-Grundschule Bernberg Pavillon	8,79 %	
212-Feuerwehrhaus Gummeroth	8,75 %	
022-Bauhof Steinenbrück	8,54 %	
032-Dt Rentenvers. (Singerbrink)	8,46 %	
113-Feuerwehr Lobscheid	8,44 %	
042-Sparkasse Hindenburgstr.	8,25 %	
092-Sparkasse Strombach	8,08 %	
191-Grundschule Becke	8,01 %	
041-Gymnasium Grotenbach	7,93 %	
221-Ev. Gemeindehaus Berghausen	7,74 %	
121-Schützenhaus Dieringhausen	7,34 %	
011-Grundschule Windhagen	7,18 %	
151-Kreis-VHS Niederseßmar	7,12 %	
112-Cafeteria AWO Dieringhausen	6,58 %	
031-AggerEnergie GmbH Berstig	6,38 %	
111-Sparkasse Dieringhausen	6,13 %	
201-Gymnastikhalle Lantenbach	5,91 %	
152-Mehrzweckhalle Rebbelroth	5,62 %	
101-Sportlerheim Hammerhaus	5,43 %	
140-Sparkasse Niederseßmar	5,23 %	
081-Grundschule Steinenbrück	4,84 %	
082-Hauptschule Strombach	4,77 %	
202-Haus Aggertal Deitenbach	4,44 %	

122-AggerEnergie Dieringhausen	4,42 %	■
181-Feuerwehrhaus Dümmlinghausen	4,17 %	■
170-Sparkasse Derschlag	4,07 %	■
160-Gesamtschule Derschlag	3,87 %	■
182-Sparkasse Bernberg	3,74 %	■

Stadt Gummersbach
 Kreistagswahl 25.05.2014
 GRÜNE, Gewinne und Verluste
 Stimmbezirk-Übersicht

071-Pförtnerhaus Steinmüller	2,52 %	■
061-Grundsch. Bernberg Hauptgeb.	2,31 %	■
203-Mehrzweckhalle Lieberhausen	1,72 %	■
051-Fahrschule Abrolath	1,65 %	■
052-Alten- u. Jugendz. Bernberg	1,20 %	■
112-Cafeteria AWO Dieringhausen	1,07 %	■
131-Schützenhaus Vollmerhausen	0,77 %	■
012-Feuerwache Gummersbach	0,65 %	■
031-AggerEnergie GmbH Berstig	0,54 %	■
021-Realschule Steinberg	0,17 %	■
132-Wichernhaus Vollmerhausen	-0,14 %	■
191-Grundschule Becke	-0,15 %	■
091-Feuerwehrhaus Strombach	-0,27 %	■
111-Sparkasse Dieringhausen	-0,28 %	■
211-Sparkasse Hülsenbusch	-0,32 %	■
062-Grundschule Bernberg Pavillon	-0,40 %	■
121-Schützenhaus Dieringhausen	-0,40 %	■
092-Sparkasse Strombach	-0,50 %	■
042-Sparkasse Hindenburgstr.	-0,60 %	■
072-Bauhof Rospe	-0,97 %	■
032-Dt Rentenvers. (Singerbrink)	-1,39 %	■
212-Feuerwehrhaus Gummeroth	-1,51 %	■
102-Jugend- u Freizeith. Hunstig	-1,62 %	■
160-Gesamtschule Derschlag	-1,64 %	■
170-Sparkasse Derschlag	-1,81 %	■
122-AggerEnergie Dieringhausen	-1,87 %	■
222-Feuerwehrhaus Gelpetal	-1,87 %	■
022-Bauhof Steinenbrück	-1,96 %	■
201-Gymnastikhalle Lantenbach	-2,03 %	■
182-Sparkasse Bernberg	-2,26 %	■
041-Gymnasium Grotenbach	-2,71 %	■
221-Ev. Gemeindehaus Berghausen	-3,57 %	■
113-Feuerwehr Lobscheid	-3,79 %	■

081-Grundschule Steinenbrück	-3,90 %	■
101-Sportlerheim Hammerhaus	-3,92 %	■
152-Mehrzweckhalle Rebbelroth	-3,95 %	■
082-Hauptschule Strombach	-3,98 %	■
181-Feuerwehrhaus Dümmlinghausen	-4,44 %	■
140-Sparkasse Niederseßmar	-4,48 %	■
202-Haus Aggertal Deitenbach	-4,55 %	■
192-Gasthof Würdener Hof	-4,61 %	■
151-Kreis-VHS Niederseßmar	-4,91 %	■
011-Grundschule Windhagen	-5,16 %	■

Stadt Gummersbach
 Kreistagswahl 25.05.2014
 UWG Oberberg, Ergebnis
 Stimmbezirk-Übersicht

132-Wichernhaus Vollmerhausen	2,01 %	■
121-Schützenhaus Dieringhausen	1,94 %	■
222-Feuerwehrhaus Gelpetal	1,93 %	■
071-Pförtnerhaus Steinmüller	1,72 %	■
052-Alten- u. Jugendz. Bernberg	1,54 %	■
211-Sparkasse Hülsenbusch	1,24 %	■
212-Feuerwehrhaus Gummeroth	1,14 %	■
102-Jugend- u Freizeith. Hunstig	1,13 %	■
201-Gymnastikhalle Lantenbach	1,12 %	■
113-Feuerwehr Lobscheid	0,97 %	■
111-Sparkasse Dieringhausen	0,97 %	■
012-Feuerwache Gummersbach	0,89 %	■
221-Ev. Gemeindehaus Berghausen	0,88 %	■
101-Sportlerheim Hammerhaus	0,78 %	■
032-Dt Rentenvers. (Singerbrink)	0,75 %	■
081-Grundschule Steinenbrück	0,69 %	■
011-Grundschule Windhagen	0,67 %	■
122-AggerEnergie Dieringhausen	0,59 %	■
051-Fahrschule Abrolath	0,58 %	■
191-Grundschule Becke	0,52 %	■
022-Bauhof Steinenbrück	0,50 %	■
062-Grundschule Bernberg Pavillon	0,44 %	■
092-Sparkasse Strombach	0,43 %	■
072-Bauhof Rospe	0,40 %	■
131-Schützenhaus Vollmerhausen	0,37 %	■
203-Mehrzweckhalle Lieberhausen	0,36 %	■
031-AggerEnergie GmbH Berstig	0,35 %	■
202-Haus Aggertal Deitenbach	0,32 %	■

061-Grundsch. Bernberg Hauptgeb.	0,29 %	■
021-Realschule Steinberg	0,28 %	■
042-Sparkasse Hindenburgstr.	0,28 %	■
082-Hauptschule Strombach	0,27 %	■
041-Gymnasium Grotenbach	0,23 %	■
192-Gasthof Würdener Hof	0,23 %	■
091-Feuerwehrhaus Strombach	0,00 %	
112-Cafeteria AWO Dieringhausen	0,00 %	

Stadt Gummersbach
 Kreistagswahl 25.05.2014
 UWG Oberberg, Gewinne und Verluste
 Stimmbezirk-Übersicht

052-Alten- u. Jugendz. Bernberg	1,54 %	■
121-Schützenhaus Dieringhausen	1,22 %	■
132-Wichernhaus Vollmerhausen	1,06 %	■
113-Feuerwehr Lobscheid	0,97 %	■
071-Pförtnerhaus Steinmüller	0,95 %	■
102-Jugend- u Freizeith. Hunstig	0,86 %	■
191-Grundschule Becke	0,52 %	■
051-Fahrschule Abrolath	0,31 %	■
012-Feuerwache Gummersbach	0,25 %	■
062-Grundschule Bernberg Pavillon	0,21 %	■
111-Sparkasse Dieringhausen	0,13 %	■
101-Sportlerheim Hammerhaus	0,08 %	■
032-Dt Rentenvers. (Singerbrink)	0,01 %	■
061-Grundsch. Bernberg Hauptgeb.	-0,02 %	■
211-Sparkasse Hülsenbusch	-0,03 %	■
092-Sparkasse Strombach	-0,04 %	■
081-Grundschule Steinenbrück	-0,08 %	■
212-Feuerwehrhaus Gummeroth	-0,14 %	■
122-AggerEnergie Dieringhausen	-0,17 %	■
021-Realschule Steinberg	-0,17 %	■
072-Bauhof Rospe	-0,17 %	■
042-Sparkasse Hindenburgstr.	-0,27 %	■
022-Bauhof Steinenbrück	-0,28 %	■
201-Gymnastikhalle Lantenbach	-0,29 %	■
203-Mehrzweckhalle Lieberhausen	-0,34 %	■
222-Feuerwehrhaus Gelpetal	-0,35 %	■
131-Schützenhaus Vollmerhausen	-0,37 %	■
091-Feuerwehrhaus Strombach	-0,43 %	■
221-Ev. Gemeindehaus Berghausen	-0,47 %	■
202-Haus Aggertal Deitenbach	-0,50 %	■

041-Gymnasium Grotenbach	-0,53 %	
082-Hauptschule Strombach	-0,53 %	
011-Grundschule Windhagen	-0,62 %	
192-Gasthof Würdener Hof	-0,83 %	
031-AggerEnergie GmbH Berstig	-1,42 %	
112-Cafeteria AWO Dieringhausen	-1,47 %	

Stadt Gummersbach
 Kreistagswahl 25.05.2014
 DIE LINKE, Ergebnis
 Stimmbezirk-Übersicht

052-Alten- u. Jugendz. Bernberg	7,69 %	■
081-Grundschule Steinenbrück	7,60 %	■
122-AggerEnergie Dieringhausen	7,37 %	■
111-Sparkasse Dieringhausen	6,77 %	■
132-Wichernhaus Vollmerhausen	6,71 %	■
062-Grundschule Bernberg Pavillon	6,59 %	■
061-Grundsch. Bernberg Hauptgeb.	6,16 %	■
092-Sparkasse Strombach	6,06 %	■
011-Grundschule Windhagen	5,34 %	■
082-Hauptschule Strombach	5,31 %	■
022-Bauhof Steinenbrück	5,28 %	■
032-Dt Rentenvers. (Singerbrink)	5,22 %	■
221-Ev. Gemeindehaus Berghausen	5,09 %	■
140-Sparkasse Niederseßmar	4,96 %	■
071-Pförtnerhaus Steinmüller	4,81 %	■
112-Cafeteria AWO Dieringhausen	4,66 %	■
181-Feuerwehrhaus Dümmlinghausen	4,49 %	■
191-Grundschule Becke	4,13 %	■
031-AggerEnergie GmbH Berstig	4,08 %	■
051-Fahrschule Abrolath	4,05 %	■
160-Gesamtschule Derschlag	4,01 %	■
151-Kreis-VHS Niederseßmar	3,96 %	■
072-Bauhof Rospe	3,78 %	■
131-Schützenhaus Vollmerhausen	3,69 %	■
021-Realschule Steinberg	3,65 %	■
041-Gymnasium Grotenbach	3,50 %	■
121-Schützenhaus Dieringhausen	3,46 %	■
042-Sparkasse Hindenburgstr.	3,16 %	■
101-Sportlerheim Hammerhaus	3,10 %	■
212-Feuerwehrhaus Gummeroth	3,04 %	■
192-Gasthof Würdener Hof	2,95 %	■
012-Feuerwache Gummersbach	2,86 %	■

211-Sparkasse Hülsenbusch	2,66 %	■
113-Feuerwehr Lobscheid	2,60 %	■
222-Feuerwehrhaus Gelpetal	2,58 %	■
102-Jugend- u Freizeith. Hunstig	2,55 %	■
203-Mehrzweckhalle Lieberhausen	2,55 %	■
201-Gymnastikhalle Lantenbach	2,24 %	■
202-Haus Aggertal Deitenbach	2,22 %	■
182-Sparkasse Bernberg	2,10 %	■
152-Mehrzweckhalle Rebbelroth	1,97 %	■
170-Sparkasse Derschlag	1,96 %	■
091-Feuerwehrhaus Strombach	1,74 %	■

Stadt Gummersbach
 Kreistagswahl 25.05.2014
 DIE LINKE, Gewinne und Verluste
 Stimmbezirk-Übersicht

062-Grundschule Bernberg Pavillon	4,06 %	■
122-AggerEnergie Dieringhausen	2,34 %	■
032-Dt Rentenvers. (Singerbrink)	2,27 %	■
092-Sparkasse Strombach	2,00 %	■
132-Wichernhaus Vollmerhausen	1,71 %	■
021-Realschule Steinberg	1,56 %	■
151-Kreis-VHS Niederseßmar	1,49 %	■
031-AggerEnergie GmbH Berstig	1,25 %	■
022-Bauhof Steinenbrück	1,08 %	■
160-Gesamtschule Derschlag	1,04 %	■
221-Ev. Gemeindehaus Berghausen	1,02 %	■
072-Bauhof Rospe	0,94 %	■
042-Sparkasse Hindenburgstr.	0,85 %	■
212-Feuerwehrhaus Gummeroth	0,69 %	■
111-Sparkasse Dieringhausen	0,65 %	■
082-Hauptschule Strombach	0,53 %	■
012-Feuerwache Gummersbach	0,50 %	■
201-Gymnastikhalle Lantenbach	0,30 %	■
041-Gymnasium Grotenbach	0,21 %	■
112-Cafeteria AWO Dieringhausen	0,07 %	■
051-Fahrschule Abrolath	0,07 %	■
102-Jugend- u Freizeith. Hunstig	-0,04 %	■
170-Sparkasse Derschlag	-0,36 %	■
202-Haus Aggertal Deitenbach	-0,50 %	■
203-Mehrzweckhalle Lieberhausen	-0,61 %	■
081-Grundschule Steinenbrück	-0,62 %	■
011-Grundschule Windhagen	-0,74 %	■

191-Grundschule Becke	-0,76 %		
211-Sparkasse Hülsenbusch	-0,83 %		
071-Pförtnerhaus Steinmüller	-0,91 %		
113-Feuerwehr Lobscheid	-1,00 %		
140-Sparkasse Niederseßmar	-1,23 %		
091-Feuerwehrhaus Strombach	-1,25 %		
181-Feuerwehrhaus Dümmlinghausen	-1,35 %		
052-Alten- u. Jugendz. Bernberg	-1,40 %		
222-Feuerwehrhaus Gelpetal	-1,48 %		
152-Mehrzweckhalle Rebbelroth	-1,51 %		
061-Grundsch. Bernberg Hauptgeb.	-1,99 %		
192-Gasthof Würdener Hof	-2,58 %	■	
182-Sparkasse Bernberg	-3,40 %	■	
101-Sportlerheim Hammerhaus	-3,47 %	■	
131-Schützenhaus Vollmerhausen	-4,03 %	■	
121-Schützenhaus Dieringhausen	-4,78 %	■	

Stadt Gummersbach
 Kreistagswahl 25.05.2014
 PRO NRW, Ergebnis
 Stimmbezirk-Übersicht

131-Schützenhaus Vollmerhausen	4,43 %	■	
121-Schützenhaus Dieringhausen	3,24 %	■	
151-Kreis-VHS Niederseßmar	3,17 %	■	
101-Sportlerheim Hammerhaus	3,10 %	■	
152-Mehrzweckhalle Rebbelroth	3,09 %	■	
182-Sparkasse Bernberg	2,34 %	■	
181-Feuerwehrhaus Dümmlinghausen	2,24 %	■	
082-Hauptschule Strombach	2,12 %	■	
191-Grundschule Becke	2,07 %	■	
122-AggerEnergie Dieringhausen	2,06 %	■	
052-Alten- u. Jugendz. Bernberg	2,05 %	■	
111-Sparkasse Dieringhausen	1,94 %	■	
212-Feuerwehrhaus Gummeroth	1,90 %	■	
102-Jugend- u Freizeith. Hunstig	1,70 %	■	
140-Sparkasse Niederseßmar	1,61 %	■	
201-Gymnastikhalle Lantenbach	1,60 %	■	
132-Wichernhaus Vollmerhausen	1,57 %	■	
061-Grundsch. Bernberg Hauptgeb.	1,47 %	■	
041-Gymnasium Grotenbach	1,40 %	■	
081-Grundschule Steinenbrück	1,38 %	■	
042-Sparkasse Hindenburgstr.	1,38 %	■	
192-Gasthof Würdener Hof	1,36 %	■	







































062-Grundschule Bernberg Pavillon	1,32 %	■
012-Feuerwache Gummersbach	1,25 %	■
160-Gesamtschule Derschlag	1,24 %	■
032-Dt Rentenvers. (Singerbrink)	1,24 %	■
051-Fahrschule Abrolath	1,16 %	■
112-Cafeteria AWO Dieringhausen	1,10 %	■
091-Feuerwehrhaus Strombach	0,87 %	■
092-Sparkasse Strombach	0,87 %	■
222-Feuerwehrhaus Gelpetal	0,86 %	■
022-Bauhof Steinenbrück	0,75 %	■
203-Mehrzweckhalle Lieberhausen	0,73 %	■
211-Sparkasse Hülsenbusch	0,71 %	■
031-AggerEnergie GmbH Berstig	0,71 %	■
021-Realschule Steinberg	0,70 %	■
170-Sparkasse Derschlag	0,70 %	■
011-Grundschule Windhagen	0,67 %	■
072-Bauhof Rospe	0,60 %	■
221-Ev. Gemeindehaus Berghausen	0,44 %	■
071-Pförtnerhaus Steinmüller	0,34 %	■
113-Feuerwehr Lobscheid	0,32 %	■
202-Haus Aggertal Deitenbach	0,32 %	■

Stadt Gummersbach
 Kreistagswahl 25.05.2014
 PRO NRW, Gewinne und Verluste
 Stimmbezirk-Übersicht

151-Kreis-VHS Niederseßmar	2,55 %	■
182-Sparkasse Bernberg	2,09 %	■
052-Alten- u. Jugendz. Bernberg	1,55 %	■
101-Sportlerheim Hammerhaus	1,37 %	■
121-Schützenhaus Dieringhausen	1,06 %	■
051-Fahrschule Abrolath	0,89 %	■
061-Grundsch. Bernberg Hauptgeb.	0,53 %	■
072-Bauhof Rospe	0,41 %	■
012-Feuerwache Gummersbach	0,39 %	■
082-Hauptschule Strombach	0,27 %	■
111-Sparkasse Dieringhausen	0,26 %	■
191-Grundschule Becke	0,20 %	■
140-Sparkasse Niederseßmar	0,20 %	■
212-Feuerwehrhaus Gummeroth	0,19 %	■
152-Mehrzweckhalle Rebbelroth	0,19 %	■
160-Gesamtschule Derschlag	0,11 %	■
170-Sparkasse Derschlag	0,09 %	■

022-Bauhof Steinenbrück	-0,03 %		
042-Sparkasse Hindenburgstr.	-0,12 %		
211-Sparkasse Hülsenbusch	-0,24 %		
011-Grundschule Windhagen	-0,25 %		
201-Gymnastikhalle Lantenbach	-0,34 %		
102-Jugend- u Freizeith. Hunstig	-0,34 %		
031-AggerEnergie GmbH Berstig	-0,35 %		
092-Sparkasse Strombach	-0,38 %		
113-Feuerwehr Lobscheid	-0,39 %		
071-Pförtnerhaus Steinmüller	-0,42 %		
122-AggerEnergie Dieringhausen	-0,45 %		
192-Gasthof Würdener Hof	-0,48 %		
062-Grundschule Bernberg Pavillon	-0,52 %		
181-Feuerwehrhaus Dümmlinghausen	-0,53 %		
222-Feuerwehrhaus Gelpetal	-0,66 %		
112-Cafeteria AWO Dieringhausen	-0,74 %		
202-Haus Aggertal Deitenbach	-0,77 %		
041-Gymnasium Grotenbach	-0,88 %		
203-Mehrzweckhalle Lieberhausen	-1,03 %		
131-Schützenhaus Vollmerhausen	-1,09 %		
221-Ev. Gemeindehaus Berghausen	-1,37 %		
091-Feuerwehrhaus Strombach	-1,48 %		
132-Wichernhaus Vollmerhausen	-1,53 %		
021-Realschule Steinberg	-1,69 %		
032-Dt Rentenvers. (Singerbrink)	-1,96 %		
081-Grundschule Steinenbrück	-2,99 %		

Stadt Gummersbach
 Kreistagswahl 25.05.2014
 AfD, Ergebnis
 Stimmbezirk-Übersicht

203-Mehrzweckhalle Lieberhausen	9,82 %	
052-Alten- u. Jugendz. Bernberg	8,21 %	
131-Schützenhaus Vollmerhausen	7,38 %	
181-Feuerwehrhaus Dümmlinghausen	7,37 %	
061-Grundsch. Bernberg Hauptgeb.	7,04 %	
101-Sportlerheim Hammerhaus	6,98 %	
111-Sparkasse Dieringhausen	6,45 %	
212-Feuerwehrhaus Gummeroth	6,08 %	
021-Realschule Steinberg	5,62 %	
041-Gymnasium Grotenbach	5,36 %	
221-Ev. Gemeindehaus Berghausen	5,31 %	
151-Kreis-VHS Niederseßmar	5,28 %	
042-Sparkasse Hindenburgstr.	5,23 %	
121-Schützenhaus Dieringhausen	5,18 %	
160-Gesamtschule Derschlag	4,98 %	
072-Bauhof Rospe	4,97 %	
081-Grundschule Steinenbrück	4,84 %	
071-Pförtnerhaus Steinmüller	4,81 %	
192-Gasthof Würdener Hof	4,76 %	
122-AggerEnergie Dieringhausen	4,72 %	
132-Wichernhaus Vollmerhausen	4,70 %	
051-Fahrschule Abrolath	4,62 %	
201-Gymnastikhalle Lantenbach	4,47 %	
031-AggerEnergie GmbH Berstig	4,43 %	
140-Sparkasse Niederseßmar	4,42 %	
102-Jugend- u Freizeith. Hunstig	4,40 %	
062-Grundschule Bernberg Pavillon	4,40 %	
092-Sparkasse Strombach	4,33 %	
211-Sparkasse Hülsenbusch	4,26 %	
182-Sparkasse Bernberg	4,21 %	
011-Grundschule Windhagen	4,01 %	
082-Hauptschule Strombach	3,98 %	
091-Feuerwehrhaus Strombach	3,69 %	
012-Feuerwache Gummersbach	3,57 %	
022-Bauhof Steinenbrück	3,52 %	
113-Feuerwehr Lobscheid	3,25 %	
170-Sparkasse Derschlag	3,23 %	
202-Haus Aggertal Deitenbach	3,17 %	

222-Feuerwehrhaus Gelpetal	3,00 %	■
032-Dt Rentenvers. (Singerbrink)	2,99 %	■
152-Mehrzweckhalle Rebbelroth	2,81 %	■
112-Cafeteria AWO Dieringhausen	2,19 %	■
191-Grundschule Becke	1,81 %	■

Stadt Gummersbach
 Kreistagswahl 25.05.2014
 AfD, Gewinne und Verluste
 Stimmbezirk-Übersicht

203-Mehrzweckhalle Lieberhausen	9,82 %	■
052-Alten- u. Jugendz. Bernberg	8,21 %	■
131-Schützenhaus Vollmerhausen	7,38 %	■
181-Feuerwehrhaus Dümmlinghausen	7,37 %	■
061-Grundsch. Bernberg Hauptgeb.	7,04 %	■
101-Sportlerheim Hammerhaus	6,98 %	■
111-Sparkasse Dieringhausen	6,45 %	■
212-Feuerwehrhaus Gummeroth	6,08 %	■
021-Realschule Steinberg	5,62 %	■
041-Gymnasium Grotenbach	5,36 %	■
221-Ev. Gemeindehaus Berghausen	5,31 %	■
151-Kreis-VHS Niederseßmar	5,28 %	■
042-Sparkasse Hindenburgstr.	5,23 %	■
121-Schützenhaus Dieringhausen	5,18 %	■
160-Gesamtschule Derschlag	4,98 %	■
072-Bauhof Rospe	4,97 %	■
081-Grundschule Steinenbrück	4,84 %	■
071-Pförtnerhaus Steinmüller	4,81 %	■
192-Gasthof Würdener Hof	4,76 %	■
122-AggerEnergie Dieringhausen	4,72 %	■
132-Wichernhaus Vollmerhausen	4,70 %	■
051-Fahrschule Abrolath	4,62 %	■
201-Gymnastikhalle Lantenbach	4,47 %	■
031-AggerEnergie GmbH Berstig	4,43 %	■
140-Sparkasse Niederseßmar	4,42 %	■
102-Jugend- u Freizeith. Hunstig	4,40 %	■
062-Grundschule Bernberg Pavillon	4,40 %	■
092-Sparkasse Strombach	4,33 %	■
211-Sparkasse Hülsenbusch	4,26 %	■
182-Sparkasse Bernberg	4,21 %	■
011-Grundschule Windhagen	4,01 %	■
082-Hauptschule Strombach	3,98 %	■
091-Feuerwehrhaus Strombach	3,69 %	■

012-Feuerwache Gummersbach	3,57 %		■
022-Bauhof Steinenbrück	3,52 %		■
113-Feuerwehr Lobscheid	3,25 %		■
170-Sparkasse Derschlag	3,23 %		■
202-Haus Aggertal Deitenbach	3,17 %		■
222-Feuerwehrhaus Gelpetal	3,00 %		■
032-Dt Rentenvers. (Singerbrink)	2,99 %		■
152-Mehrzweckhalle Rebbelroth	2,81 %		■
112-Cafeteria AWO Dieringhausen	2,19 %		■
191-Grundschule Becke	1,81 %		■

Stadt Gummersbach
 Kreistagswahl 25.05.2014
 ARMINIUS - Bund, Ergebnis
 Stimmbezirk-Übersicht

182-Sparkasse Bernberg	1,64 %	■
191-Grundschule Becke	1,03 %	■
082-Hauptschule Strombach	0,80 %	■
062-Grundschule Bernberg Pavillon	0,66 %	■
061-Grundsch. Bernberg Hauptgeb.	0,59 %	■
051-Fahrschule Abrolath	0,58 %	■
052-Alten- u. Jugendz. Bernberg	0,51 %	■
203-Mehrzweckhalle Lieberhausen	0,36 %	■
192-Gasthof Würdener Hof	0,23 %	■
221-Ev. Gemeindehaus Berghausen	0,22 %	■
091-Feuerwehrhaus Strombach	0,22 %	■
222-Feuerwehrhaus Gelpetal	0,21 %	■
211-Sparkasse Hülsenbusch	0,18 %	■
092-Sparkasse Strombach	0,14 %	■
140-Sparkasse Niederseßmar	0,13 %	■
081-Grundschule Steinenbrück	0,00 %	
151-Kreis-VHS Niederseßmar	0,00 %	
152-Mehrzweckhalle Rebbelroth	0,00 %	
160-Gesamtschule Derschlag	0,00 %	
170-Sparkasse Derschlag	0,00 %	
181-Feuerwehrhaus Dümmlinghausen	0,00 %	
201-Gymnastikhalle Lantenbach	0,00 %	
202-Haus Aggertal Deitenbach	0,00 %	
212-Feuerwehrhaus Gummeroth	0,00 %	

Stadt Gummersbach
 Kreistagswahl 25.05.2014
 ARMINIUS - Bund, Gewinne und Verluste
 Stimmbezirk-Übersicht

182-Sparkasse Bernberg	1,64 %		
191-Grundschule Becke	1,03 %		
082-Hauptschule Strombach	0,80 %		
062-Grundschule Bernberg Pavillon	0,66 %		
061-Grundsch. Bernberg Hauptgeb.	0,59 %		
051-Fahrschule Abrolath	0,58 %		
052-Alten- u. Jugendz. Bernberg	0,51 %		
203-Mehrzweckhalle Lieberhausen	0,36 %		
192-Gasthof Würdener Hof	0,23 %		
221-Ev. Gemeindehaus Berghausen	0,22 %		
091-Feuerwehrhaus Strombach	0,22 %		
222-Feuerwehrhaus Gelpetal	0,21 %		
211-Sparkasse Hülsenbusch	0,18 %		
092-Sparkasse Strombach	0,14 %		
140-Sparkasse Niederseßmar	0,13 %		
081-Grundschule Steinenbrück	0,00 %		
151-Kreis-VHS Niederseßmar	0,00 %		
152-Mehrzweckhalle Rebbelroth	0,00 %		
160-Gesamtschule Derschlag	0,00 %		
170-Sparkasse Derschlag	0,00 %		
181-Feuerwehrhaus Dümmlinghausen	0,00 %		
201-Gymnastikhalle Lantenbach	0,00 %		
202-Haus Aggertal Deitenbach	0,00 %		
212-Feuerwehrhaus Gummeroth	0,00 %		

Stadt Gummersbach
 Kreistagswahl 25.05.2014
 PIRATEN, Ergebnis
 Stimmbezirk-Übersicht

071-Pförtnerhaus Steinmüller	4,12 %	■
131-Schützenhaus Vollmerhausen	3,32 %	■
061-Grundsch. Bernberg Hauptgeb.	2,93 %	■
221-Ev. Gemeindehaus Berghausen	2,43 %	■
021-Realschule Steinberg	2,39 %	■
111-Sparkasse Dieringhausen	2,26 %	■
121-Schützenhaus Dieringhausen	2,16 %	■
222-Feuerwehrhaus Gelpetal	2,15 %	■
052-Alten- u. Jugendz. Bernberg	2,05 %	■
101-Sportlerheim Hammerhaus	1,94 %	■
132-Wichernhaus Vollmerhausen	1,79 %	■
012-Feuerwache Gummersbach	1,79 %	■
022-Bauhof Steinenbrück	1,76 %	■
062-Grundschule Bernberg Pavillon	1,76 %	■
091-Feuerwehrhaus Strombach	1,74 %	■
152-Mehrzweckhalle Rebbelroth	1,69 %	■
011-Grundschule Windhagen	1,67 %	■
192-Gasthof Würdener Hof	1,59 %	■
041-Gymnasium Grotenbach	1,40 %	■
081-Grundschule Steinenbrück	1,38 %	■
151-Kreis-VHS Niederseßmar	1,32 %	■
113-Feuerwehr Lobscheid	1,30 %	■
181-Feuerwehrhaus Dümmlinghausen	1,28 %	■
102-Jugend- u Freizeith. Hunstig	1,28 %	■
032-Dt Rentenvers. (Singerbrink)	1,24 %	■
072-Bauhof Rospe	1,19 %	■
051-Fahrschule Abrolath	1,16 %	■
092-Sparkasse Strombach	1,15 %	■
170-Sparkasse Derschlag	1,12 %	■
211-Sparkasse Hülsenbusch	1,07 %	■
140-Sparkasse Niederseßmar	0,94 %	■
042-Sparkasse Hindenburgstr.	0,83 %	■
112-Cafeteria AWO Dieringhausen	0,82 %	■
082-Hauptschule Strombach	0,80 %	■
182-Sparkasse Bernberg	0,70 %	■
160-Gesamtschule Derschlag	0,69 %	■
201-Gymnastikhalle Lantenbach	0,64 %	■
122-AggerEnergie Dieringhausen	0,59 %	■

212-Feuerwehrhaus Gummeroth	0,57 %	■
191-Grundschule Becke	0,52 %	■
031-AggerEnergie GmbH Berstig	0,35 %	■
202-Haus Aggertal Deitenbach	0,32 %	■
203-Mehrzweckhalle Lieberhausen	0,00 %	

Stadt Gummersbach
 Kreistagswahl 25.05.2014
 PIRATEN, Gewinne und Verluste
 Stimmbezirk-Übersicht

071-Pförtnerhaus Steinmüller	4,12 %	■
131-Schützenhaus Vollmerhausen	3,32 %	■
061-Grundsch. Bernberg Hauptgeb.	2,93 %	■
221-Ev. Gemeindehaus Berghausen	2,43 %	■
021-Realschule Steinberg	2,39 %	■
111-Sparkasse Dieringhausen	2,26 %	■
121-Schützenhaus Dieringhausen	2,16 %	■
222-Feuerwehrhaus Gelpetal	2,15 %	■
052-Alten- u. Jugendz. Bernberg	2,05 %	■
101-Sportlerheim Hammerhaus	1,94 %	■
132-Wichernhaus Vollmerhausen	1,79 %	■
012-Feuerwache Gummersbach	1,79 %	■
022-Bauhof Steinenbrück	1,76 %	■
062-Grundschule Bernberg Pavillon	1,76 %	■
091-Feuerwehrhaus Strombach	1,74 %	■
152-Mehrzweckhalle Rebbelroth	1,69 %	■
011-Grundschule Windhagen	1,67 %	■
192-Gasthof Würdener Hof	1,59 %	■
041-Gymnasium Grotenbach	1,40 %	■
081-Grundschule Steinenbrück	1,38 %	■
151-Kreis-VHS Niederseßmar	1,32 %	■
113-Feuerwehr Lobscheid	1,30 %	■
181-Feuerwehrhaus Dümmlinghausen	1,28 %	■
102-Jugend- u Freizeith. Hunstig	1,28 %	■
032-Dt Rentenvers. (Singerbrink)	1,24 %	■
072-Bauhof Rospe	1,19 %	■
051-Fahrschule Abrolath	1,16 %	■
092-Sparkasse Strombach	1,15 %	■
170-Sparkasse Derschlag	1,12 %	■
211-Sparkasse Hülsenbusch	1,07 %	■
140-Sparkasse Niederseßmar	0,94 %	■
042-Sparkasse Hindenburgstr.	0,83 %	■
112-Cafeteria AWO Dieringhausen	0,82 %	■

082-Hauptschule Strombach	0,80 %		
182-Sparkasse Bernberg	0,70 %		
160-Gesamtschule Derschlag	0,69 %		
201-Gymnastikhalle Lantenbach	0,64 %		
122-AggerEnergie Dieringhausen	0,59 %		
212-Feuerwehrhaus Gummeroth	0,57 %		
191-Grundschule Becke	0,52 %		
031-AggerEnergie GmbH Berstig	0,35 %		
202-Haus Aggertal Deitenbach	0,32 %		
203-Mehrzweckhalle Lieberhausen	0,00 %		

Stadt Gummersbach
 Kreistagswahl 25.05.2014
 FWO/DU, Ergebnis
 Stimmbezirk-Übersicht

182-Sparkasse Bernberg	1,40 %	■
101-Sportlerheim Hammerhaus	1,16 %	■
212-Feuerwehrhaus Gummeroth	1,14 %	■
160-Gesamtschule Derschlag	0,97 %	■
221-Ev. Gemeindehaus Berghausen	0,88 %	■
140-Sparkasse Niederseßmar	0,80 %	■
151-Kreis-VHS Niederseßmar	0,79 %	■
191-Grundschule Becke	0,78 %	■
131-Schützenhaus Vollmerhausen	0,74 %	■
081-Grundschule Steinenbrück	0,69 %	■
091-Feuerwehrhaus Strombach	0,65 %	■
111-Sparkasse Dieringhausen	0,65 %	■
181-Feuerwehrhaus Dümmlinghausen	0,64 %	■
072-Bauhof Rospe	0,60 %	■
061-Grundsch. Bernberg Hauptgeb.	0,59 %	■
051-Fahrschule Abrolath	0,58 %	■
152-Mehrzweckhalle Rebbelroth	0,56 %	■
112-Cafeteria AWO Dieringhausen	0,55 %	■
052-Alten- u. Jugendz. Bernberg	0,51 %	■
041-Gymnasium Grotenbach	0,47 %	■
132-Wichernhaus Vollmerhausen	0,45 %	■
211-Sparkasse Hülsenbusch	0,36 %	■
071-Pförtnerhaus Steinmüller	0,34 %	■
113-Feuerwehr Lobscheid	0,32 %	■
201-Gymnastikhalle Lantenbach	0,32 %	■
122-AggerEnergie Dieringhausen	0,29 %	■
102-Jugend- u Freizeith. Hunstig	0,28 %	■
032-Dt Rentenvers. (Singerbrink)	0,25 %	■

192-Gasthof Würdener Hof	0,23 %	■
062-Grundschule Bernberg Pavillon	0,22 %	■
121-Schützenhaus Dieringhausen	0,22 %	■
222-Feuerwehrhaus Gelpetal	0,21 %	■
012-Feuerwache Gummersbach	0,18 %	■
031-AggerEnergie GmbH Berstig	0,18 %	■
092-Sparkasse Strombach	0,14 %	■
021-Realschule Steinberg	0,14 %	■
170-Sparkasse Derschlag	0,14 %	■
011-Grundschule Windhagen	0,00 %	
022-Bauhof Steinenbrück	0,00 %	
042-Sparkasse Hindenburgstr.	0,00 %	
082-Hauptschule Strombach	0,00 %	
202-Haus Aggertal Deitenbach	0,00 %	
203-Mehrzweckhalle Lieberhausen	0,00 %	

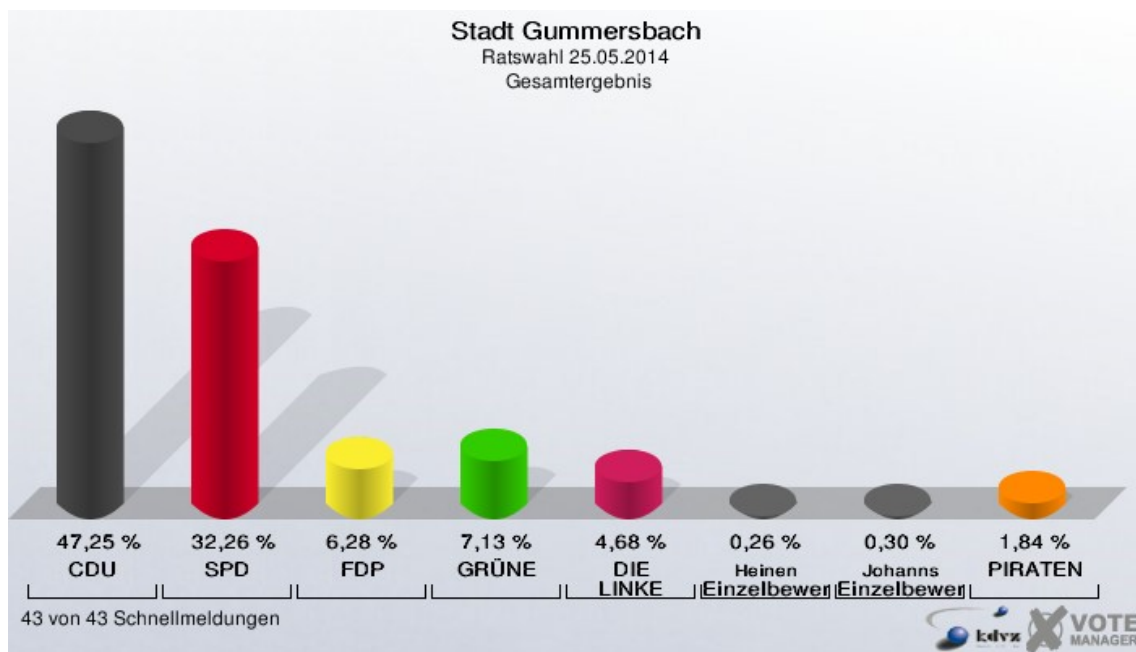
Stadt Gummersbach
 Kreistagswahl 25.05.2014
 FWO/DU, Gewinne und Verluste
 Stimmbezirk-Übersicht

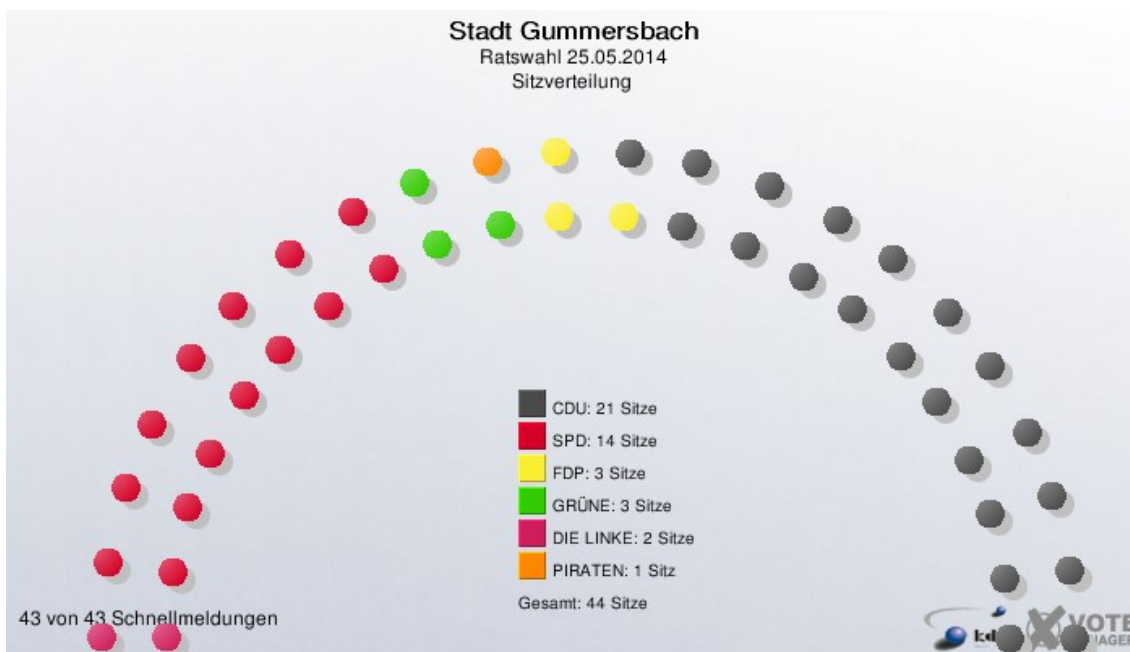
182-Sparkasse Bernberg	1,40 %	■
101-Sportlerheim Hammerhaus	1,16 %	■
212-Feuerwehrhaus Gummeroth	1,14 %	■
160-Gesamtschule Derschlag	0,97 %	■
221-Ev. Gemeindehaus Berghausen	0,88 %	■
140-Sparkasse Niederseßmar	0,80 %	■
151-Kreis-VHS Niederseßmar	0,79 %	■
191-Grundschule Becke	0,78 %	■
131-Schützenhaus Vollmerhausen	0,74 %	■
081-Grundschule Steinenbrück	0,69 %	■
091-Feuerwehrhaus Strombach	0,65 %	■
111-Sparkasse Dieringhausen	0,65 %	■
181-Feuerwehrhaus Dümmlinghausen	0,64 %	■
072-Bauhof Rospe	0,60 %	■
061-Grundsch. Bernberg Hauptgeb.	0,59 %	■
051-Fahrschule Abrolath	0,58 %	■
152-Mehrzweckhalle Rebbelroth	0,56 %	■
112-Cafeteria AWO Dieringhausen	0,55 %	■
052-Alten- u. Jugendz. Bernberg	0,51 %	■
041-Gymnasium Grotenbach	0,47 %	■
132-Wichernhaus Vollmerhausen	0,45 %	■
211-Sparkasse Hülsenbusch	0,36 %	■
071-Pförtnerhaus Steinmüller	0,34 %	■

113-Feuerwehr Lobscheid	0,32 %		
201-Gymnastikhalle Lantenbach	0,32 %		
122-AggerEnergie Dieringhausen	0,29 %		
102-Jugend- u Freizeith. Hunstig	0,28 %		
032-Dt Rentenvers. (Singerbrink)	0,25 %		
192-Gasthof Würdener Hof	0,23 %		
062-Grundschule Bernberg Pavillon	0,22 %		
121-Schützenhaus Dieringhausen	0,22 %		
222-Feuerwehrhaus Gelpetal	0,21 %		
012-Feuerwache Gummersbach	0,18 %		
031-AggerEnergie GmbH Berstig	0,18 %		
092-Sparkasse Strombach	0,14 %		
021-Realschule Steinberg	0,14 %		
170-Sparkasse Derschlag	0,14 %		
011-Grundschule Windhagen	0,00 %		
022-Bauhof Steinenbrück	0,00 %		
042-Sparkasse Hindenburgstr.	0,00 %		
082-Hauptschule Strombach	0,00 %		
202-Haus Aggertal Deitenbach	0,00 %		
203-Mehrzweckhalle Lieberhausen	0,00 %		

Ratswahl Stadt Gummersbach

	Anzahl	Prozent
Wahlberechtigte	41.002	
Wähler/innen	19.930	48,61 %
ungültige Stimmen	302	1,52 %
gültige Stimmen	19.628	98,48 %
CDU	9.274	47,25 %
SPD	6.332	32,26 %
FDP	1.232	6,28 %
GRÜNE	1.399	7,13 %
DIE LINKE	919	4,68 %
Heinen, Einzelbewerber	52	0,26 %
Johanns, Einzelbewerber	59	0,30 %
PIRATEN	361	1,84 %



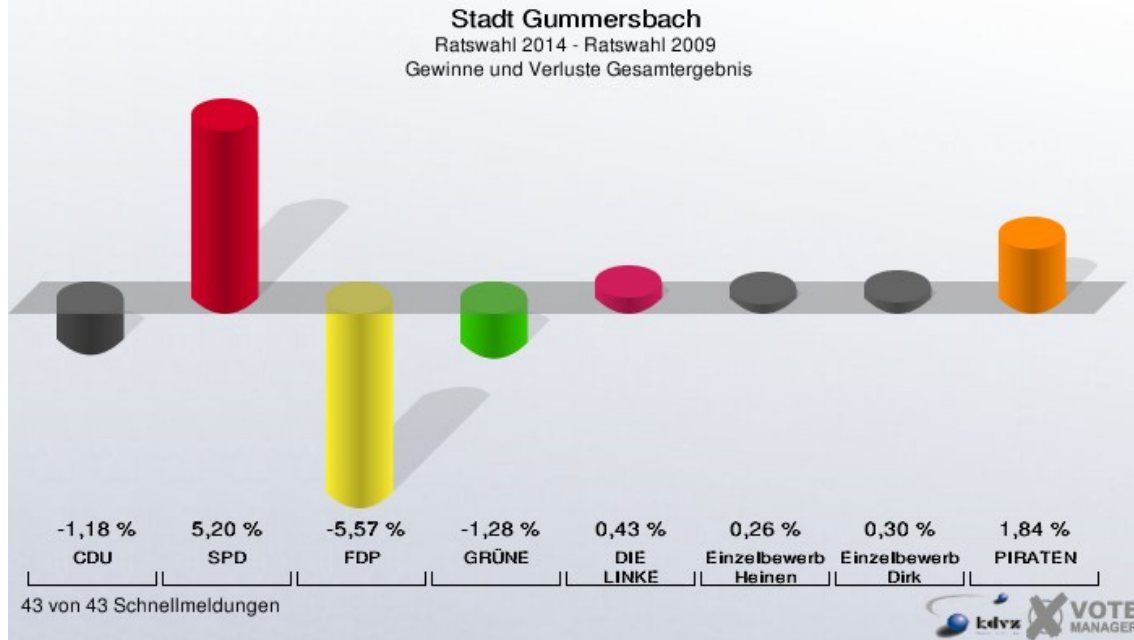


Folgende Kandidaten wurden gewählt:

Partei	Kandidat	Mandat
CDU	Dick, Kurt Uwe	Direktmandat im Wahlbezirk 2
CDU	Fritz-Schäfer, Ute	Direktmandat im Wahlbezirk 3
CDU	Frackenpohl-Hunscher, Bärbel Ruth	Direktmandat im Wahlbezirk 4
CDU	Elschner, Reinhard	Direktmandat im Wahlbezirk 5
CDU	Löwen, Jakob	Direktmandat im Wahlbezirk 6
CDU	Naumann, Horst	Direktmandat im Wahlbezirk 7
CDU	Roth, Edith Katharina	Direktmandat im Wahlbezirk 8
CDU	Rose, Björn	Direktmandat im Wahlbezirk 9
CDU	Simons, Jan	Direktmandat im Wahlbezirk 10
CDU	Tump, Joachim	Direktmandat im Wahlbezirk 11
CDU	Helmenstein, Dirk	Direktmandat im Wahlbezirk 12
CDU	Schiwek, Karl-Otto	Direktmandat im Wahlbezirk 13
CDU	Richter, Karl-Heinz	Direktmandat im Wahlbezirk 14
CDU	Oettershagen, Uwe	Direktmandat im Wahlbezirk 15
CDU	Kranenberg, Volker	Direktmandat im Wahlbezirk 16

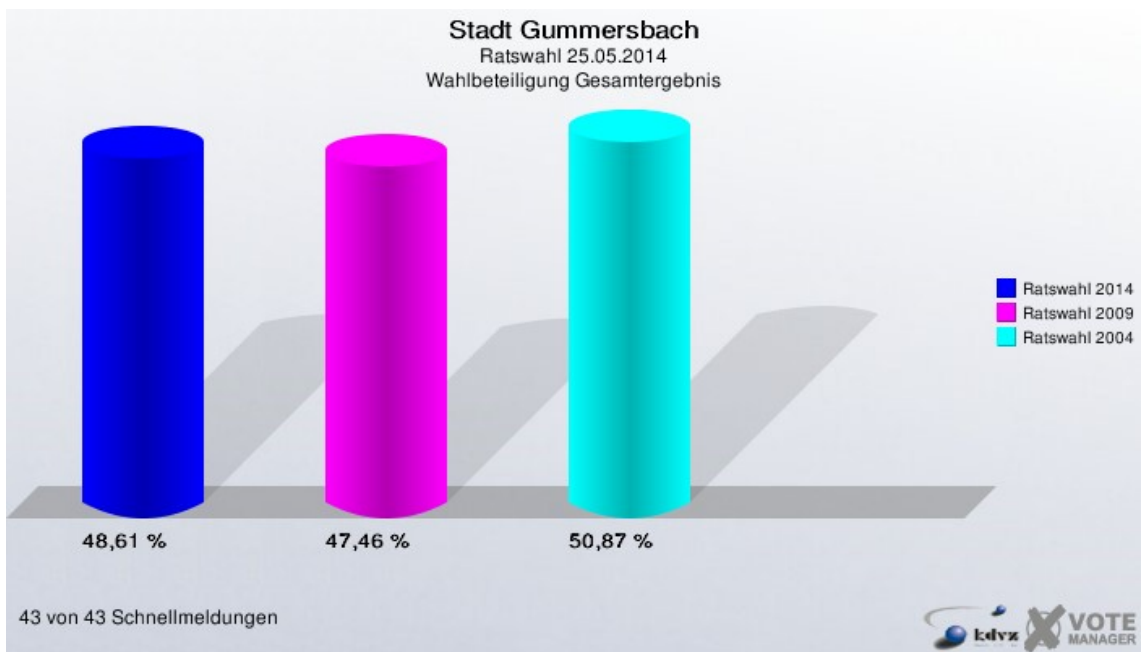
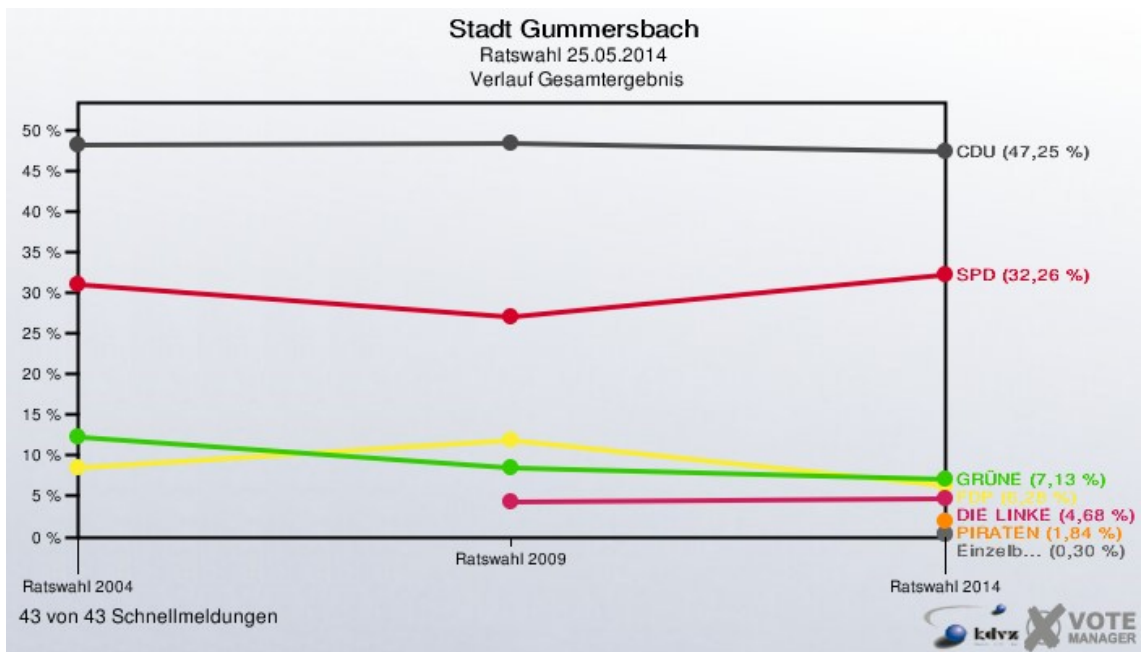
CDU	Sülzer, Rainer	Direktmandat im Wahlbezirk 18
CDU	Marquardt, Jürgen Fritz	Direktmandat im Wahlbezirk 20
CDU	Cordes, Marita Elisabeth	Direktmandat im Wahlbezirk 21
CDU	Jansen, Jörg	Direktmandat im Wahlbezirk 22
CDU	Schmalenbach, Hans Friedrich	Reservelistenplatz 10
CDU	Thul, Matthias	Reservelistenplatz 18
SPD	Franken, Michael	Direktmandat im Wahlbezirk 1
SPD	Konzelmann, Thorsten	Direktmandat im Wahlbezirk 17
SPD	Saliu, Bajrus	Direktmandat im Wahlbezirk 19
SPD	Auerswald, Helga	Reservelistenplatz 2
SPD	Lichtmann, Sven	Reservelistenplatz 3
SPD	Weiss, Silvia	Reservelistenplatz 4
SPD	Schillingmann, Helmut	Reservelistenplatz 5
SPD	Gogos, Jessica	Reservelistenplatz 6
SPD	Gogos, Jürgen	Reservelistenplatz 7
SPD	Weiss, Christian	Reservelistenplatz 8
SPD	Stommel, Torsten	Reservelistenplatz 9
SPD	Schieder, Uwe	Reservelistenplatz 10
SPD	Blüm, Axel	Reservelistenplatz 11
SPD	Brauweiler, Stefan	Reservelistenplatz 12
FDP	Dr. von Trotha, Ulrich	Reservelistenplatz 1
FDP	Wilke, Elke	Reservelistenplatz 2
FDP	Diehl, Johannes	Reservelistenplatz 3
GRÜNE	Grützmaker, Sabine	Reservelistenplatz 1

GRÜNE	Gerards, Konrad	Reservelistenplatz 2
GRÜNE	Müller, Gabriele	Reservelistenplatz 3
DIE LINKE	Birker, Reinhard	Reservelistenplatz 1
DIE LINKE	Behne, Melanie	Reservelistenplatz 2
PIRATEN	Schumann, Astrid	Reservelistenplatz 1



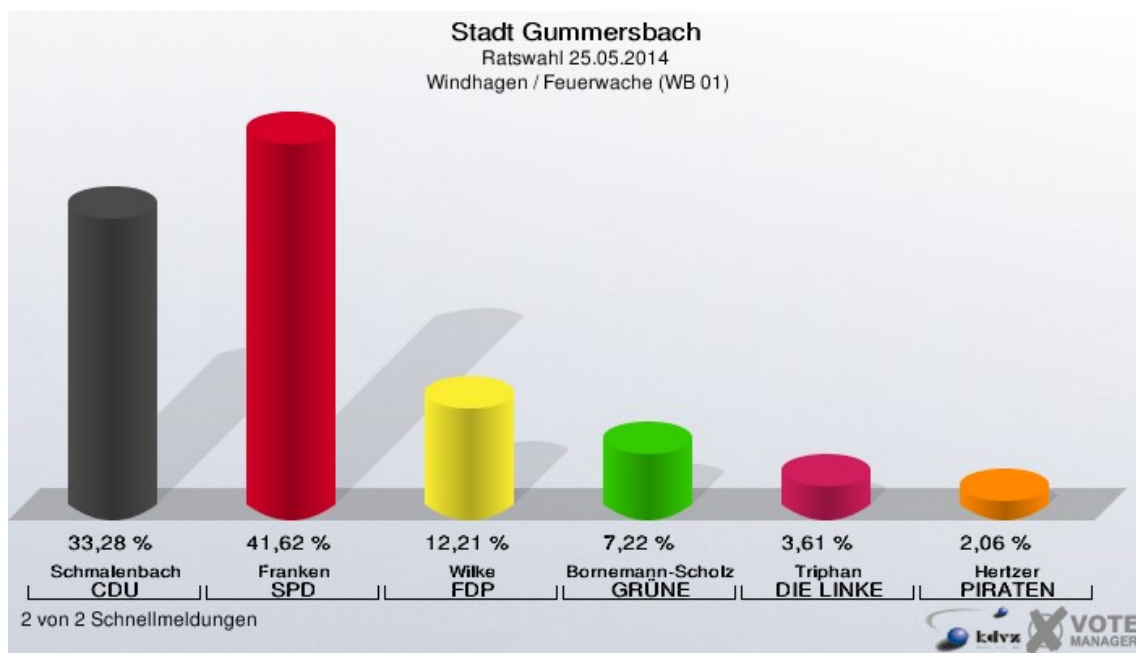
Stadt Gummersbach
Ratswahl 25.05.2014
Gewinne und Verluste Gesamtergebnis

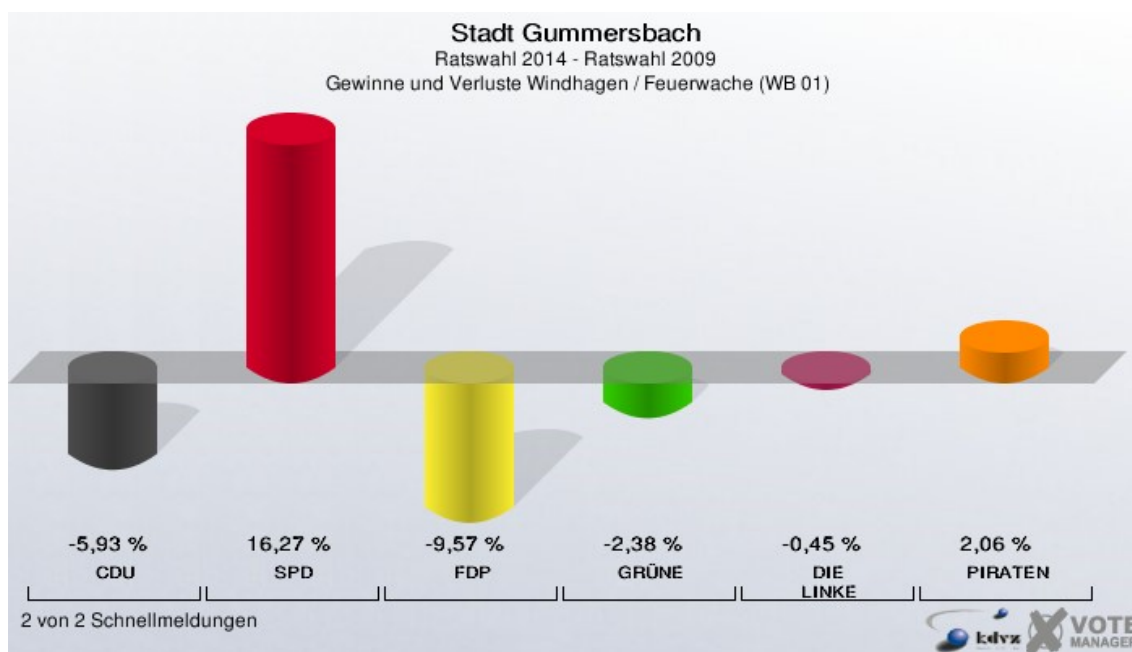
Ratswahl 25.05.2014		Ratswahl 30.08.2009		Ratswahl 26.09.2004	
		Ergebnis	Gewinne und Verlu- ste	Ergebnis	Gewinne und Verlu- ste
Wahlberechtigte	41.002	41.354	-352	41.218	-216
Wähler	19.930	19.626	+304	20.969	-1.039
	48,61 %	47,46 %	+1,15 %	50,87 %	-2,27 %
gültige Stimmen	19.628	19.303	+325	20.420	-792
	98,48 %	98,35 %	+0,13 %	97,38 %	+1,10 %
CDU	9.274	9.348	-74	9.814	-540
	47,25 %	48,43 %	-1,18 %	48,06 %	-0,81 %
SPD	6.332	5.223	+1.109	6.345	-13
	32,26 %	27,06 %	+5,20 %	31,07 %	+1,19 %
FDP	1.232	2.288	-1.056	1.738	-506
	6,28 %	11,85 %	-5,57 %	8,51 %	-2,23 %
GRÜNE	1.399	1.623	-224	2.523	-1.124
	7,13 %	8,41 %	-1,28 %	12,36 %	-5,23 %
DIE LINKE	919	821	+98	0	+919
	4,68 %	4,25 %	+0,43 %	0,00 %	+4,68 %
Einzelbewerber Heinen	52	0	+52	0	+52
	0,26 %	0,00 %	+0,26 %	0,00 %	+0,26 %
Einzelbewerber Johanns, Dirk	59	0	+59	0	+59
	0,30 %	0,00 %	+0,30 %	0,00 %	+0,30 %
PIRATEN	361	0	+361	0	+361
	1,84 %	0,00 %	+1,84 %	0,00 %	+1,84 %



Wahlbezirke Windhagen / Feuerwache (WB 01)

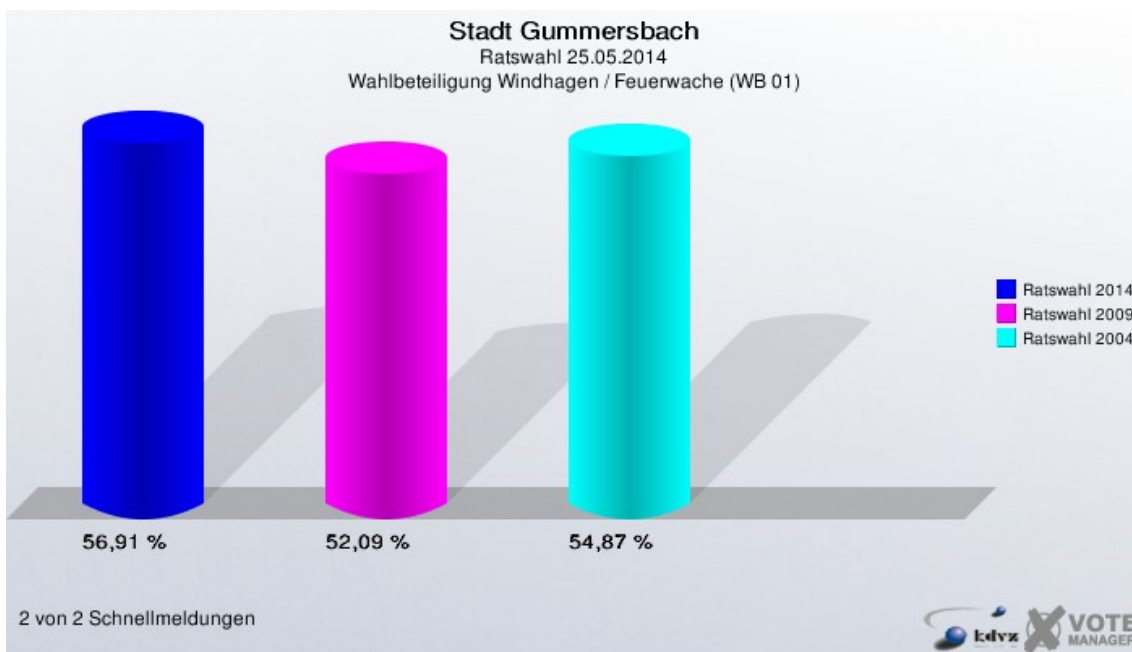
	Anzahl	Prozent
Wahlberechtigte	2.063	
Wähler/innen	1.174	56,91 %
ungültige Stimmen	11	0,94 %
gültige Stimmen	1.163	99,06 %
Schmalenbach, CDU	387	33,28 %
Franken, SPD	484	41,62 %
Wilke, FDP	142	12,21 %
Bornemann-Scholz, GRÜNE	84	7,22 %
Triphan, DIE LINKE	42	3,61 %
Hertzer, PIRATEN	24	2,06 %





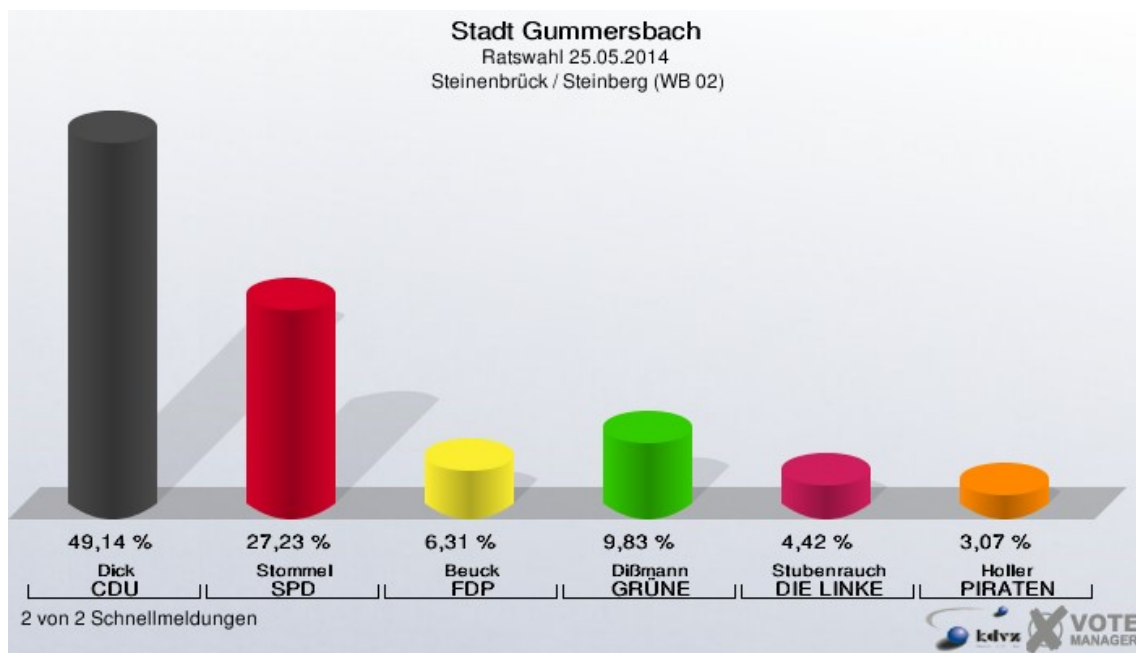
Stadt Gummersbach
Ratswahl 25.05.2014
Gewinne und Verluste Windhagen / Feuerwache (WB 01)

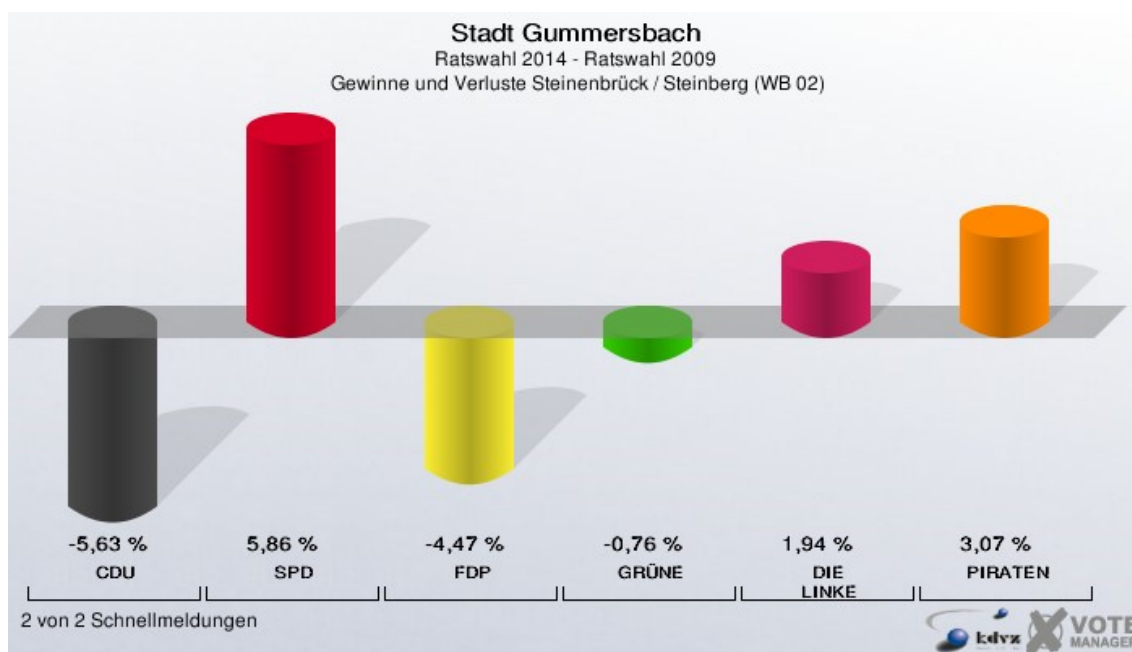
Ratswahl 25.05.2014		Ratswahl 30.08.2009		Ratswahl 26.09.2004	
		Ergebnis	Gewinne und Verluste	Ergebnis	Gewinne und Verluste
Wahlberechtigte	2.063	1.962	+101	1.910	+153
Wähler	1.174	1.022	+152	1.048	+126
	56,91 %	52,09 %	+4,82 %	54,87 %	+2,04 %
gültige Stimmen	1.163	1.010	+153	1.022	+141
	99,06 %	98,83 %	+0,24 %	97,52 %	+1,54 %
CDU	387	396	-9	417	-30
	33,28 %	39,21 %	-5,93 %	40,80 %	-7,52 %
SPD	484	256	+228	282	+202
	41,62 %	25,35 %	+16,27 %	27,59 %	+14,03 %
FDP	142	220	-78	101	+41
	12,21 %	21,78 %	-9,57 %	9,88 %	+2,33 %
GRÜNE	84	97	-13	222	-138
	7,22 %	9,60 %	-2,38 %	21,72 %	-14,50 %
DIE LINKE	42	41	+1	0	+42
	3,61 %	4,06 %	-0,45 %	0,00 %	+3,61 %
PIRATEN	24	0	+24	0	+24
	2,06 %	0,00 %	+2,06 %	0,00 %	+2,06 %



Steinenbrück / Steinberg (WB 02)

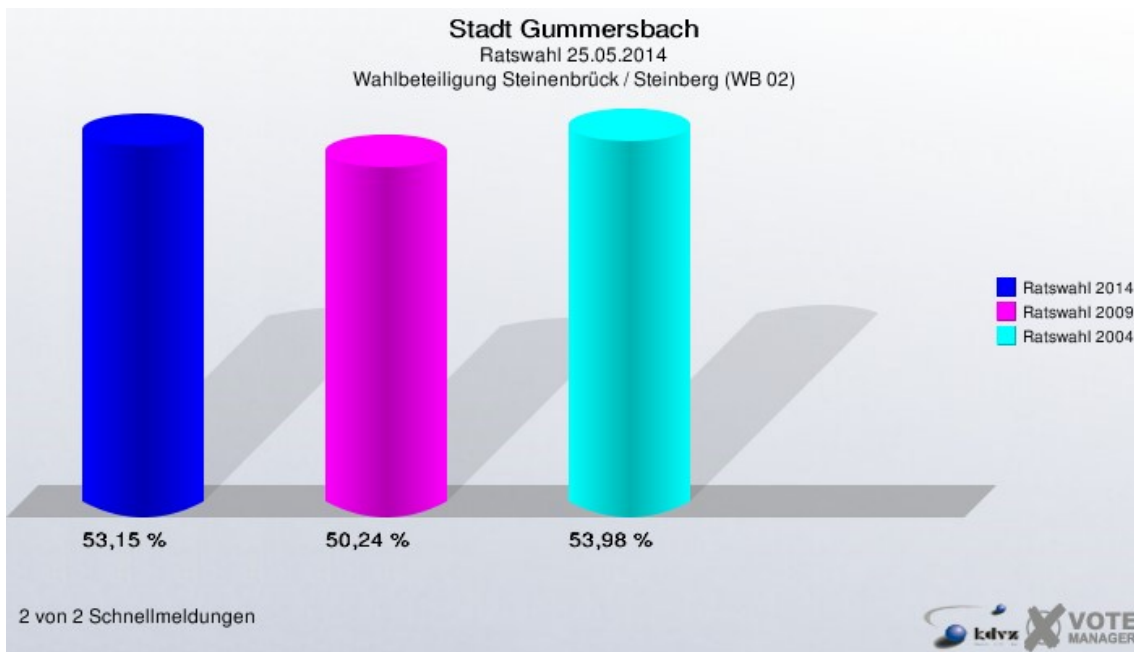
	Anzahl	Prozent
Wahlberechtigte	2.111	
Wähler/innen	1.122	53,15 %
ungültige Stimmen	13	1,16 %
gültige Stimmen	1.109	98,84 %
Dick, CDU	545	49,14 %
Stommel, SPD	302	27,23 %
Beuck, FDP	70	6,31 %
Dißmann, GRÜNE	109	9,83 %
Stubenrauch, DIE LINKE	49	4,42 %
Holler, PIRATEN	34	3,07 %





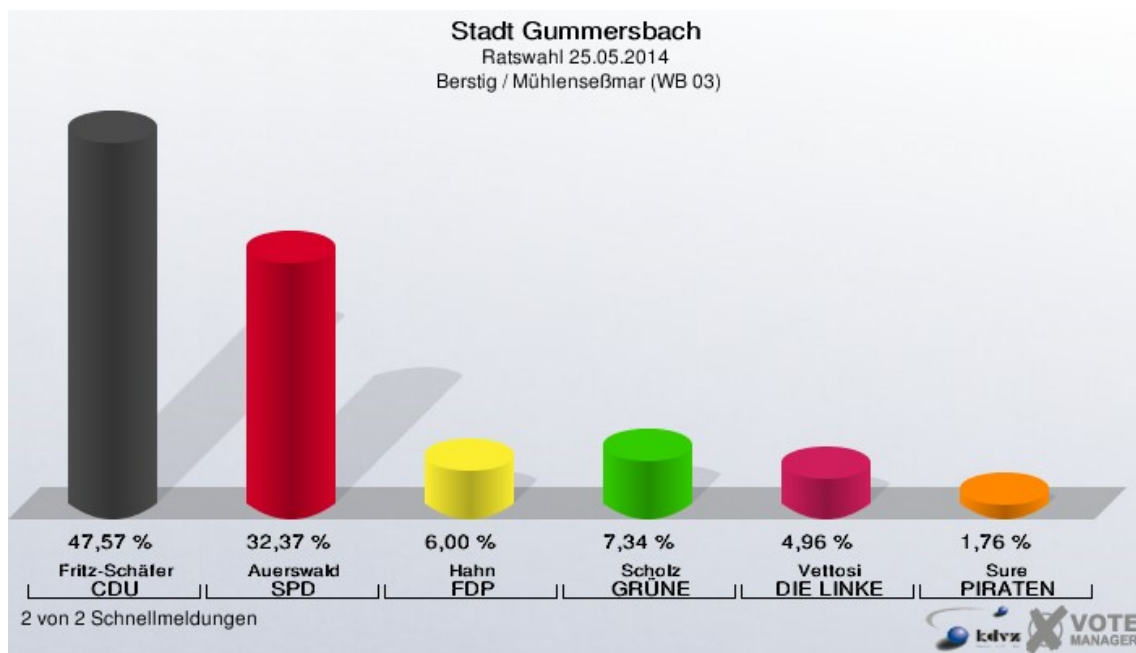
Stadt Gummersbach
Ratswahl 25.05.2014
Gewinne und Verluste Steinenbrück / Steinberg (WB 02)

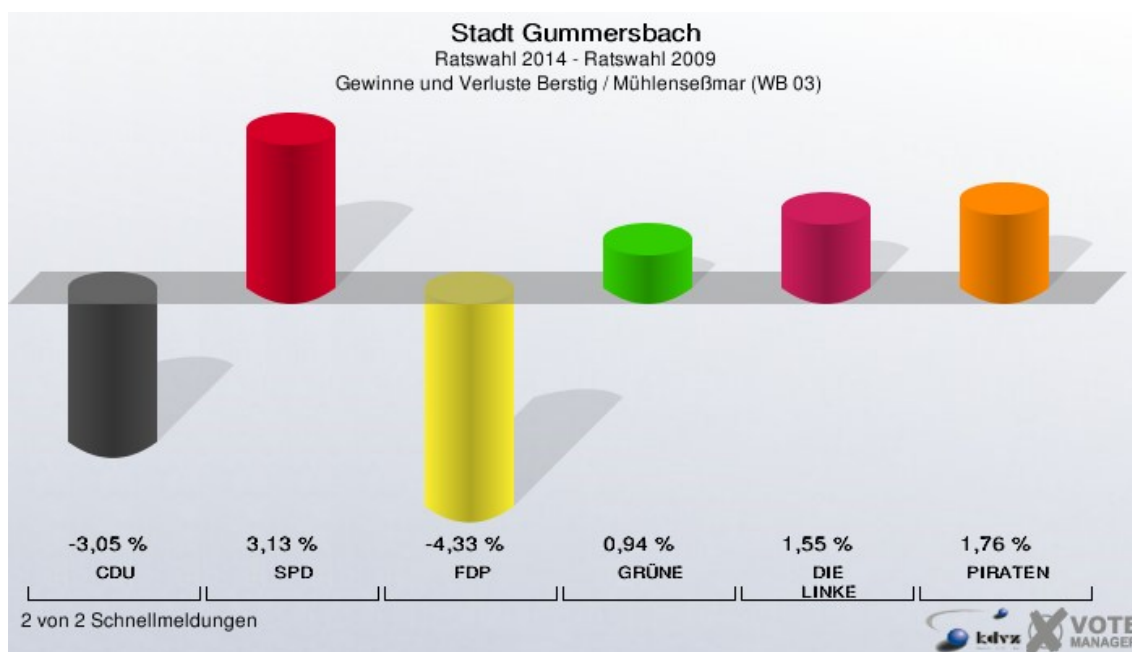
Ratswahl 25.05.2014		Ratswahl 30.08.2009		Ratswahl 26.09.2004	
		Ergebnis	Gewinne und Verluste	Ergebnis	Gewinne und Verluste
Wahlberechtigte	2.111	2.106	+5	2.149	-38
Wähler	1.122	1.058	+64	1.160	-38
	53,15 %	50,24 %	+2,91 %	53,98 %	-0,83 %
gültige Stimmen	1.109	1.048	+61	1.130	-21
	98,84 %	99,05 %	-0,21 %	97,41 %	+1,43 %
CDU	545	574	-29	507	+38
	49,14 %	54,77 %	-5,63 %	44,87 %	+4,27 %
SPD	302	224	+78	335	-33
	27,23 %	21,37 %	+5,86 %	29,65 %	-2,42 %
FDP	70	113	-43	123	-53
	6,31 %	10,78 %	-4,47 %	10,88 %	-4,57 %
GRÜNE	109	111	-2	165	-56
	9,83 %	10,59 %	-0,76 %	14,60 %	-4,77 %
DIE LINKE	49	26	+23	0	+49
	4,42 %	2,48 %	+1,94 %	0,00 %	+4,42 %
PIRATEN	34	0	+34	0	+34
	3,07 %	0,00 %	+3,07 %	0,00 %	+3,07 %



Berstig / Mühlenseßmar (WB 03)

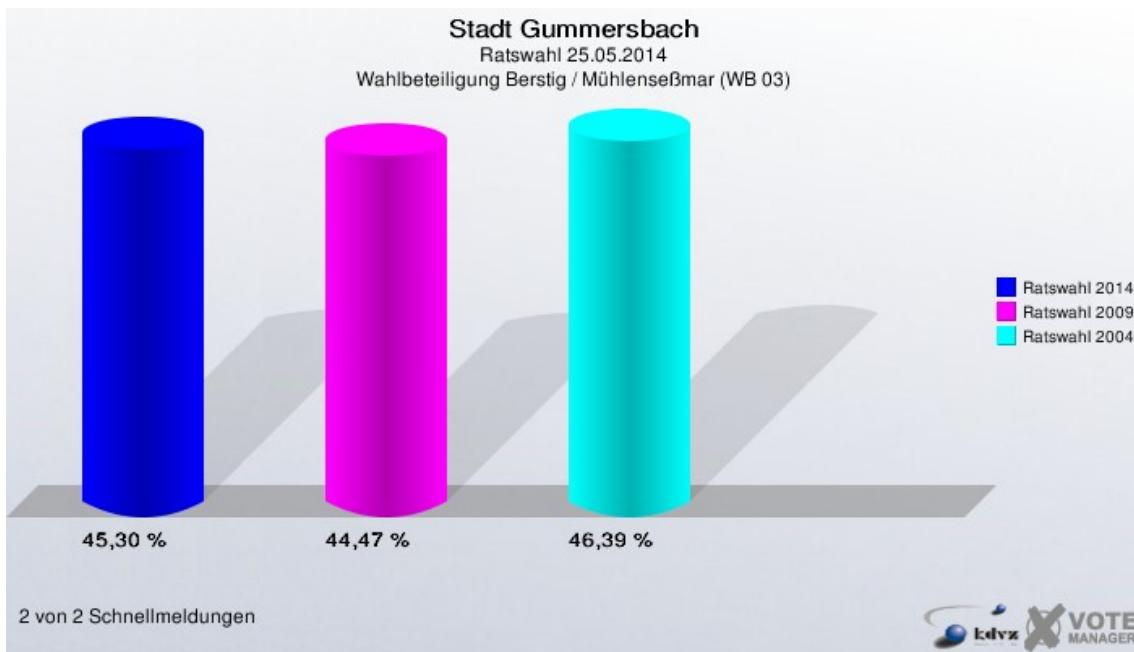
	Anzahl	Prozent
Wahlberechtigte	2.172	
Wähler/innen	984	45,30 %
ungültige Stimmen	17	1,73 %
gültige Stimmen	967	98,27 %
Fritz-Schäfer, CDU	460	47,57 %
Auerswald, SPD	313	32,37 %
Hahn, FDP	58	6,00 %
Scholz, GRÜNE	71	7,34 %
Vettosi, DIE LINKE	48	4,96 %
Sure, PIRATEN	17	1,76 %





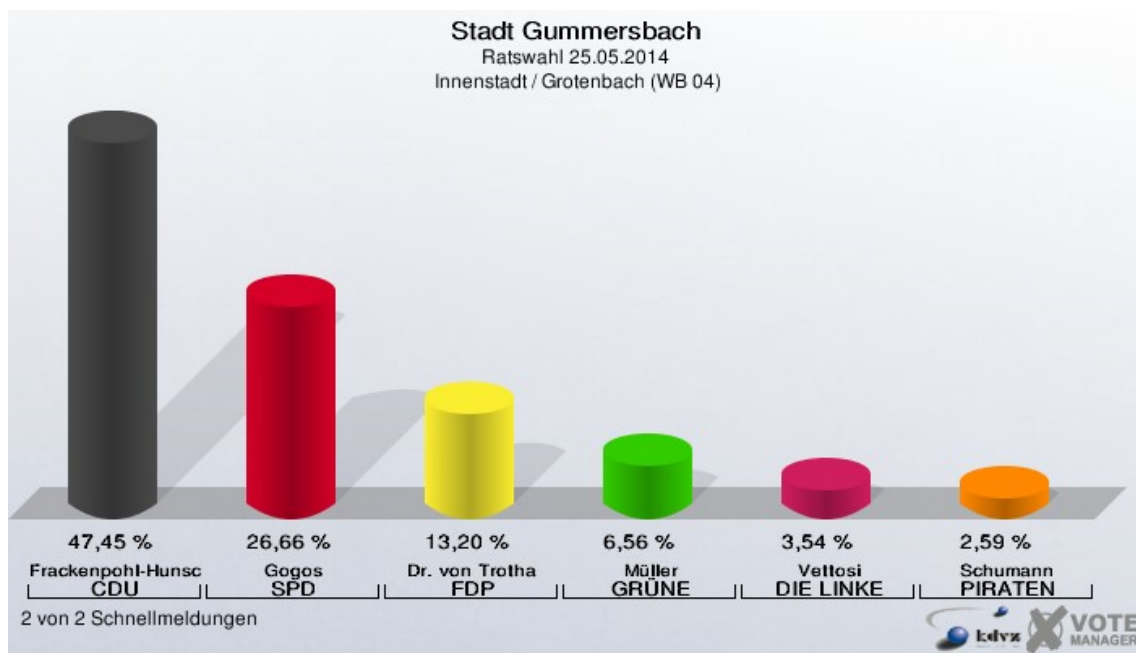
Stadt Gummersbach
Ratswahl 25.05.2014
Gewinne und Verluste Berstig / Mühlenseißmar (WB 03)

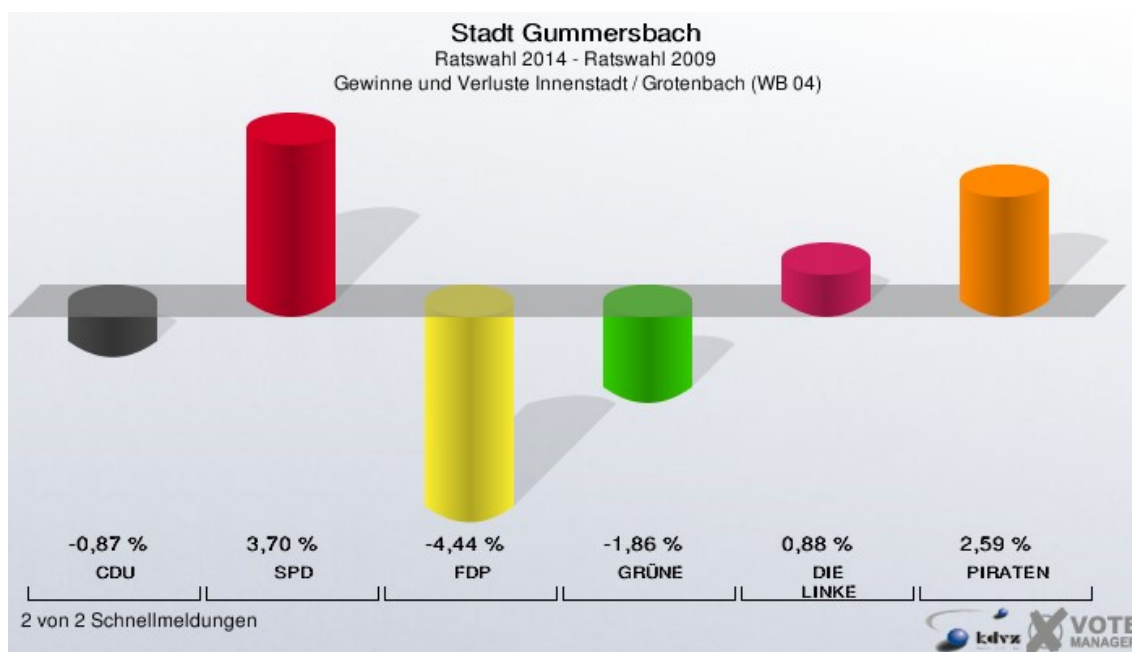
Ratswahl 25.05.2014		Ratswahl 30.08.2009		Ratswahl 26.09.2004	
		Ergebnis	Gewinne und Verluste	Ergebnis	Gewinne und Verluste
Wahlberechtigte	2.172	2.208	-36	2.173	-1
Wähler	984	982	+2	1.008	-24
	45,30 %	44,47 %	+0,83 %	46,39 %	-1,08 %
gültige Stimmen	967	968	-1	980	-13
	98,27 %	98,57 %	-0,30 %	97,22 %	+1,05 %
CDU	460	490	-30	504	-44
	47,57 %	50,62 %	-3,05 %	51,43 %	-3,86 %
SPD	313	283	+30	279	+34
	32,37 %	29,24 %	+3,13 %	28,47 %	+3,90 %
FDP	58	100	-42	77	-19
	6,00 %	10,33 %	-4,33 %	7,86 %	-1,86 %
GRÜNE	71	62	+9	120	-49
	7,34 %	6,40 %	+0,94 %	12,24 %	-4,90 %
DIE LINKE	48	33	+15	0	+48
	4,96 %	3,41 %	+1,55 %	0,00 %	+4,96 %
PIRATEN	17	0	+17	0	+17
	1,76 %	0,00 %	+1,76 %	0,00 %	+1,76 %



Innenstadt / Grotenbach (WB 04)

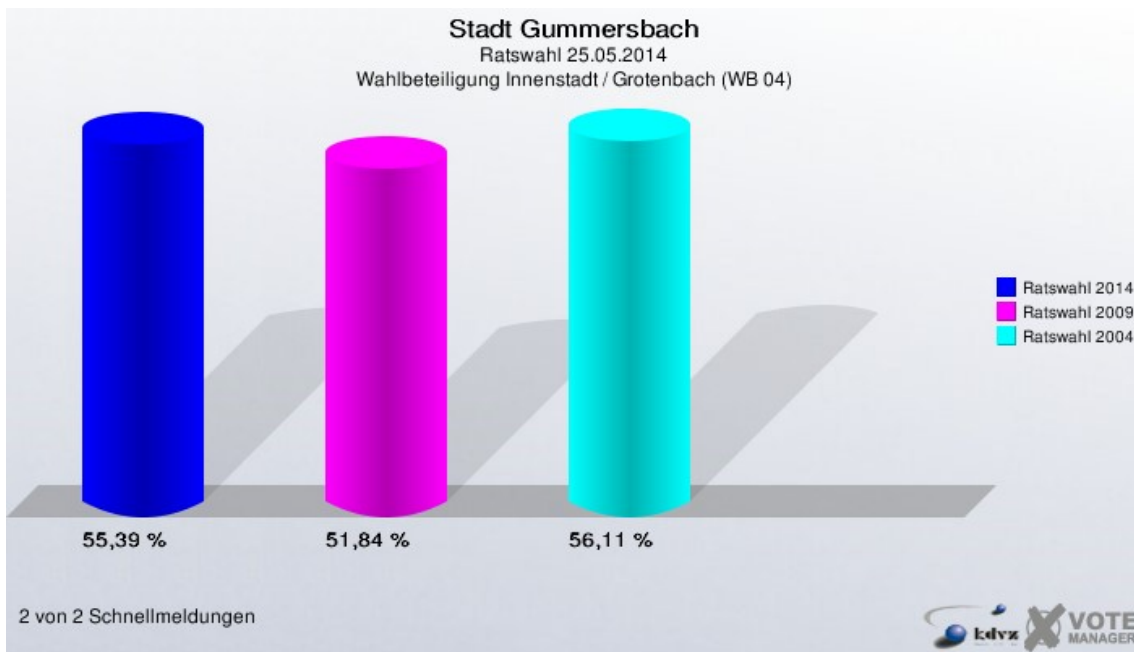
	Anzahl	Prozent
Wahlberechtigte	2.114	
Wähler/innen	1.171	55,39 %
ungültige Stimmen	12	1,02 %
gültige Stimmen	1.159	98,98 %
Frackepohl-Hunscher, CDU	550	47,45 %
Gogos, SPD	309	26,66 %
Dr. von Trotha, FDP	153	13,20 %
Müller, GRÜNE	76	6,56 %
Vettosi, DIE LINKE	41	3,54 %
Schumann, PIRATEN	30	2,59 %





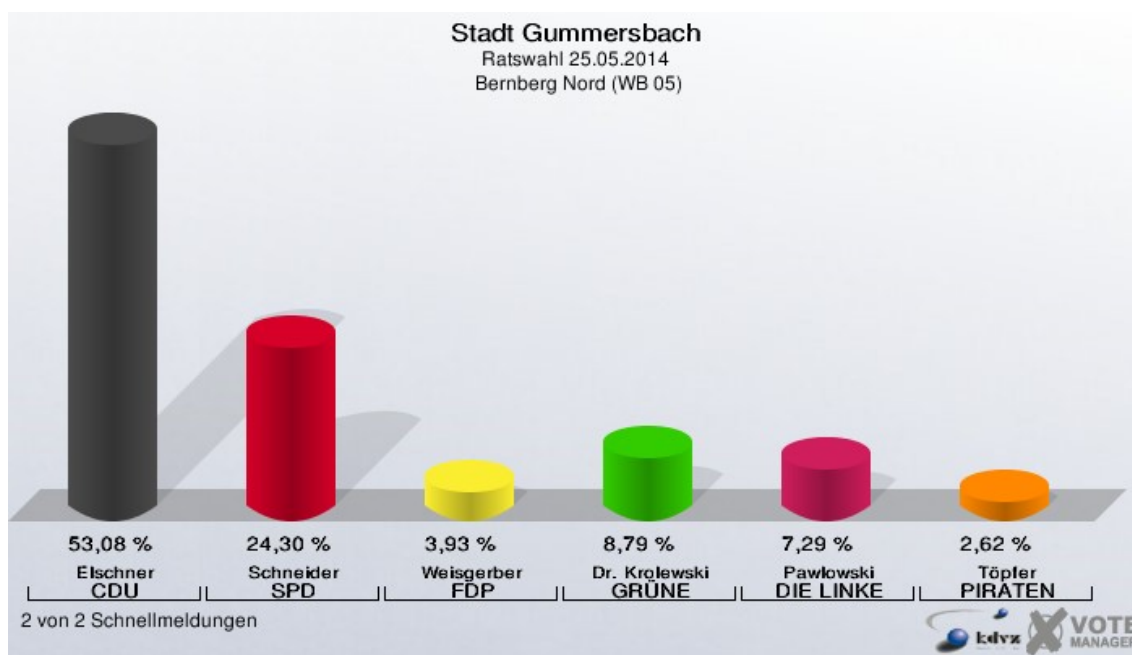
Stadt Gummersbach
Ratswahl 25.05.2014
Gewinne und Verluste Innenstadt / Grotenbach (WB 04)

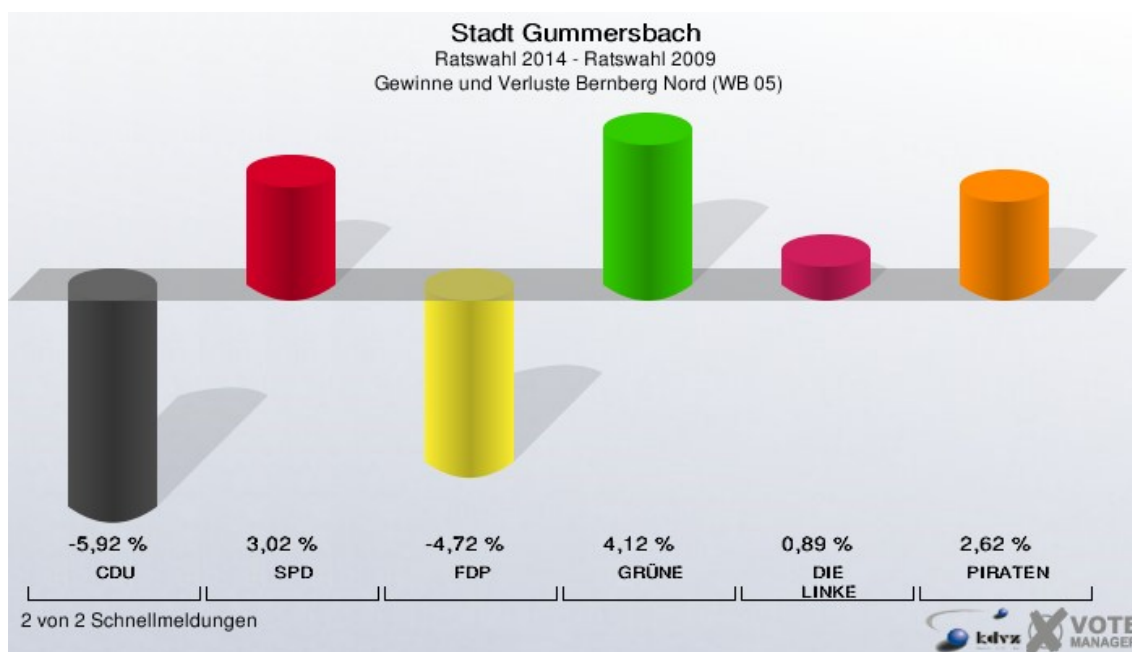
Ratswahl 25.05.2014		Ratswahl 30.08.2009		Ratswahl 26.09.2004	
		Ergebnis	Gewinne und Verluste	Ergebnis	Gewinne und Verluste
Wahlberechtigte	2.114	2.205	-91	2.194	-80
Wähler	1.171	1.143	+28	1.231	-60
	55,39 %	51,84 %	+3,56 %	56,11 %	-0,71 %
gültige Stimmen	1.159	1.128	+31	1.204	-45
	98,98 %	98,69 %	+0,29 %	97,81 %	+1,17 %
CDU	550	545	+5	522	+28
	47,45 %	48,32 %	-0,87 %	43,36 %	+4,09 %
SPD	309	259	+50	345	-36
	26,66 %	22,96 %	+3,70 %	28,65 %	-1,99 %
FDP	153	199	-46	116	+37
	13,20 %	17,64 %	-4,44 %	9,63 %	+3,57 %
GRÜNE	76	95	-19	221	-145
	6,56 %	8,42 %	-1,86 %	18,36 %	-11,80 %
DIE LINKE	41	30	+11	0	+41
	3,54 %	2,66 %	+0,88 %	0,00 %	+3,54 %
PIRATEN	30	0	+30	0	+30
	2,59 %	0,00 %	+2,59 %	0,00 %	+2,59 %



Bernberg Nord (WB 05)

	Anzahl	Prozent
Wahlberechtigte	1.672	
Wähler/innen	547	32,72 %
ungültige Stimmen	12	2,19 %
gültige Stimmen	535	97,81 %
Elschner, CDU	284	53,08 %
Schneider, SPD	130	24,30 %
Weisgerber, FDP	21	3,93 %
Dr. Krolewski, GRÜNE	47	8,79 %
Pawlowski, DIE LINKE	39	7,29 %
Töpfer, PIRATEN	14	2,62 %

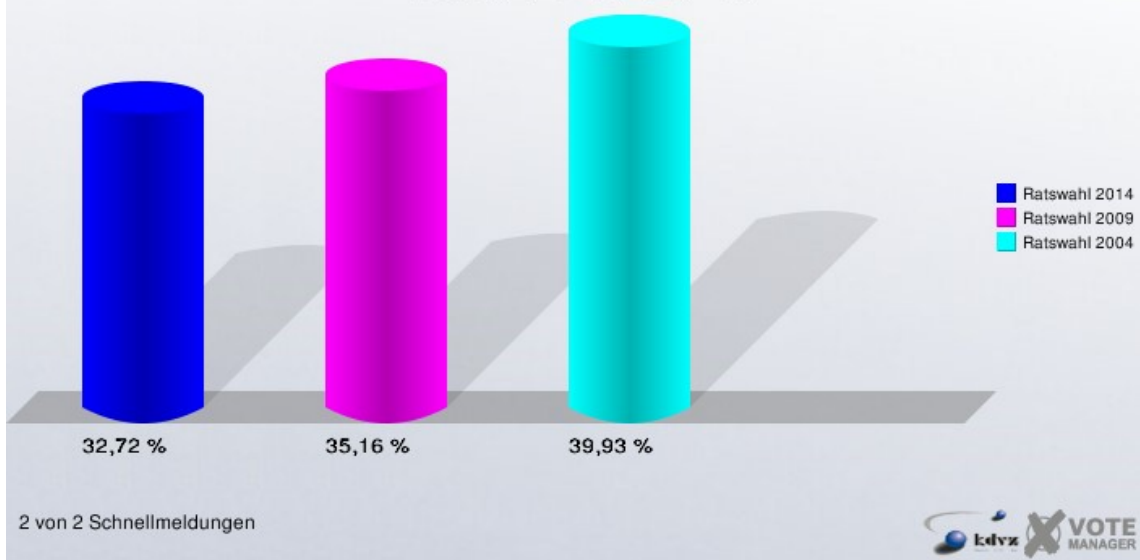




Stadt Gummersbach
Ratswahl 25.05.2014
Gewinne und Verluste Bernberg Nord (WB 05)

Ratswahl 25.05.2014		Ratswahl 30.08.2009		Ratswahl 26.09.2004	
		Ergebnis	Gewinne und Verluste	Ergebnis	Gewinne und Verluste
Wahlberechtigte	1.672	1.681	-9	1.728	-56
Wähler	547	591	-44	690	-143
	32,72 %	35,16 %	-2,44 %	39,93 %	-7,22 %
gültige Stimmen	535	578	-43	683	-148
	97,81 %	97,80 %	+0,01 %	98,99 %	-1,18 %
CDU	284	341	-57	419	-135
	53,08 %	59,00 %	-5,92 %	61,35 %	-8,27 %
SPD	130	123	+7	172	-42
	24,30 %	21,28 %	+3,02 %	25,18 %	-0,88 %
FDP	21	50	-29	26	-5
	3,93 %	8,65 %	-4,72 %	3,81 %	+0,12 %
GRÜNE	47	27	+20	66	-19
	8,79 %	4,67 %	+4,12 %	9,66 %	-0,87 %
DIE LINKE	39	37	+2	0	+39
	7,29 %	6,40 %	+0,89 %	0,00 %	+7,29 %
PIRATEN	14	0	+14	0	+14
	2,62 %	0,00 %	+2,62 %	0,00 %	+2,62 %

Stadt Gummersbach
Ratswahl 25.05.2014
Wahlbeteiligung Bernberg Nord (WB 05)

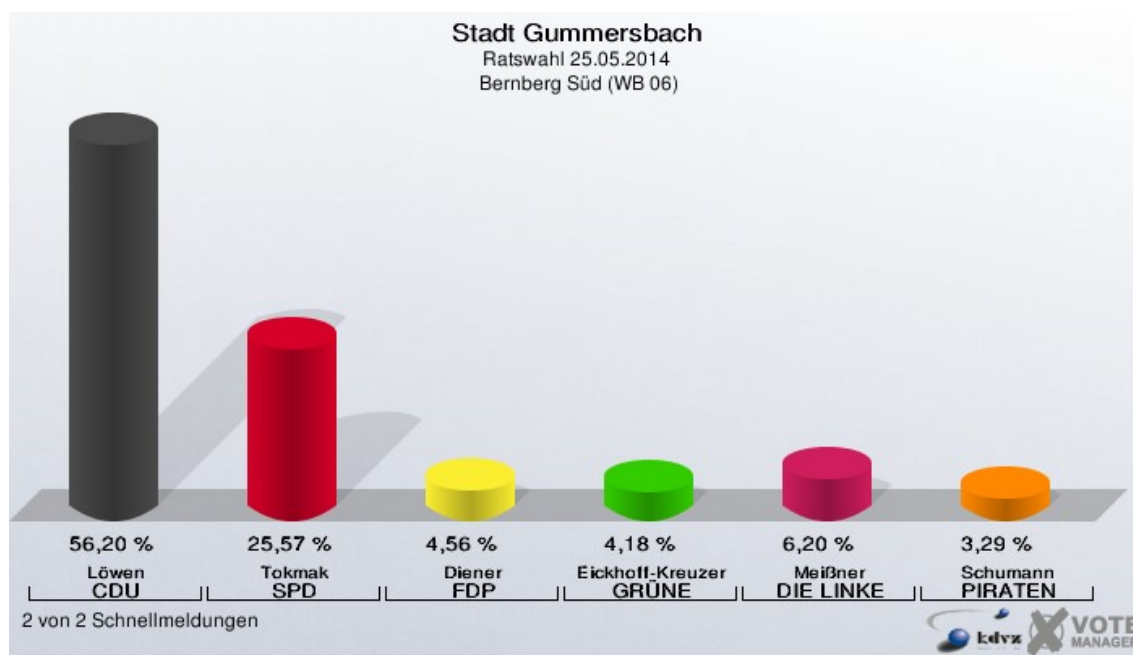


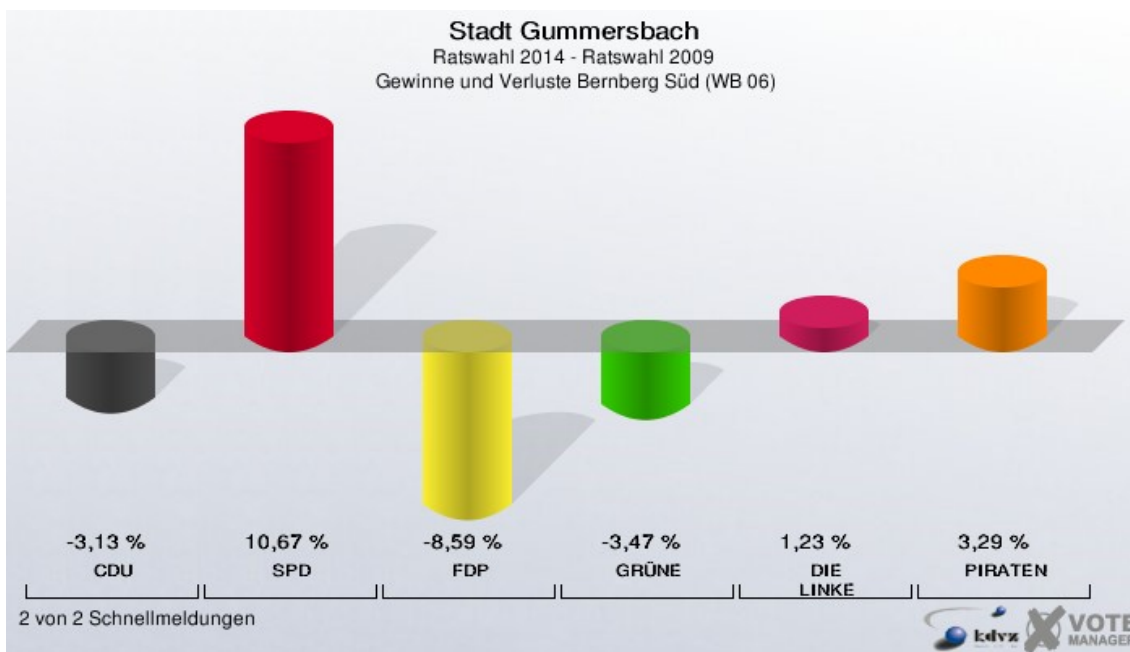
2 von 2 Schnellmeldungen



Bernberg Süd (WB 06)

	Anzahl	Prozent
Wahlberechtigte	1.891	
Wähler/innen	800	42,31 %
ungültige Stimmen	10	1,25 %
gültige Stimmen	790	98,75 %
Löwen, CDU	444	56,20 %
Tokmak, SPD	202	25,57 %
Diener, FDP	36	4,56 %
Eickhoff-Kreuzer, GRÜNE	33	4,18 %
Meißner, DIE LINKE	49	6,20 %
Schumann, PIRATEN	26	3,29 %

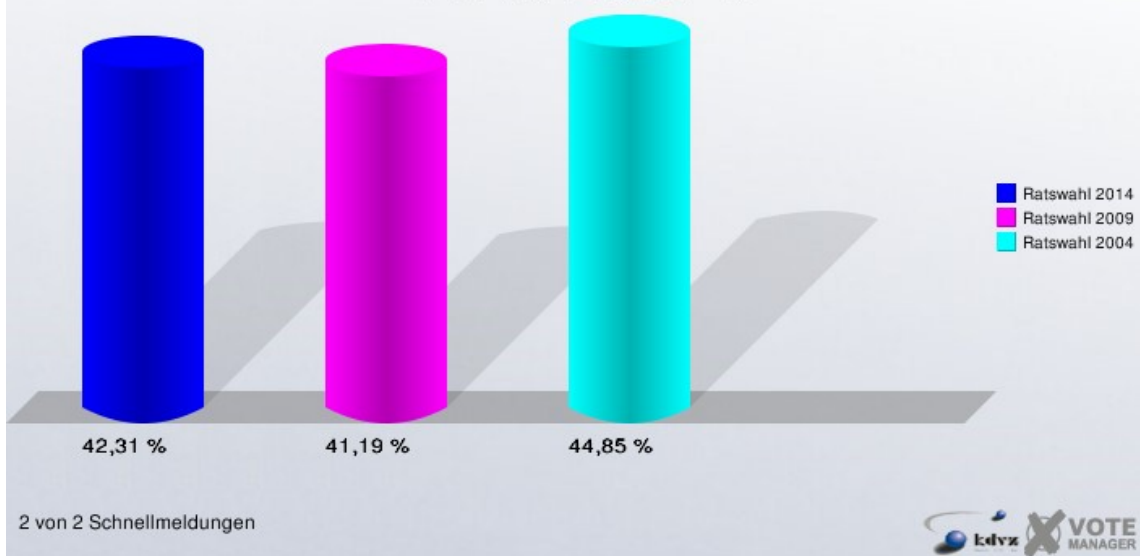




Stadt Gummersbach
Ratswahl 25.05.2014
Gewinne und Verluste Bernberg Süd (WB 06)

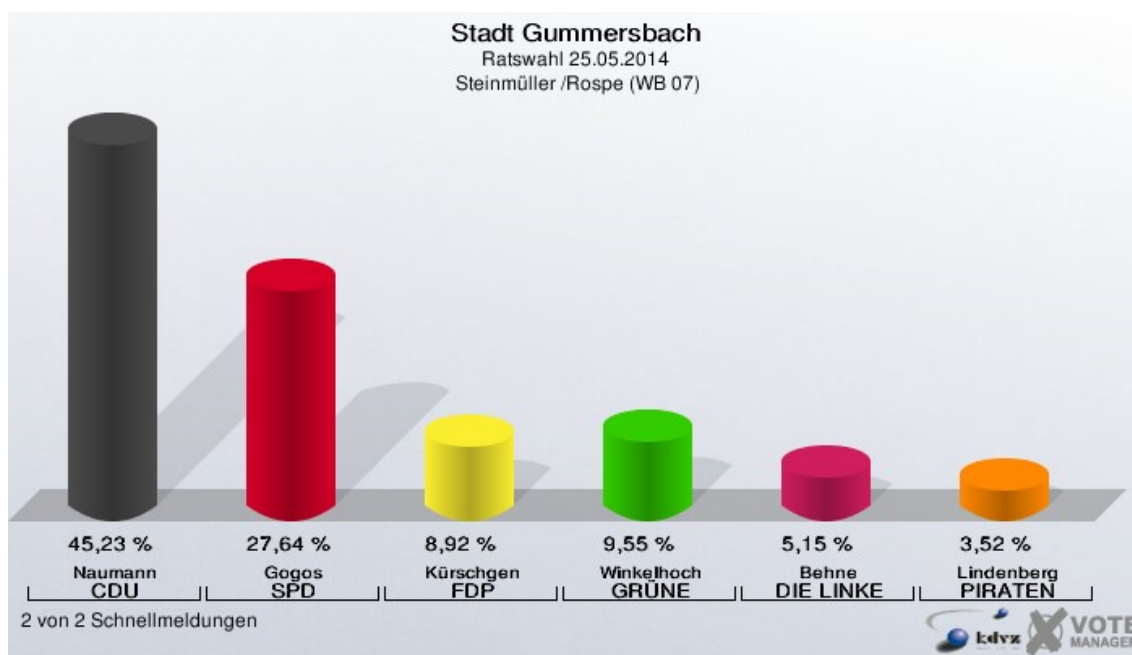
Ratswahl 25.05.2014		Ratswahl 30.08.2009		Ratswahl 26.09.2004	
		Ergebnis	Gewinne und Verluste	Ergebnis	Gewinne und Verluste
Wahlberechtigte	1.891	1.867	+24	1.931	-40
Wähler	800	769	+31	866	-66
	42,31 %	41,19 %	+1,12 %	44,85 %	-2,54 %
gültige Stimmen	790	745	+45	855	-65
	98,75 %	96,88 %	+1,87 %	98,73 %	+0,02 %
CDU	444	442	+2	536	-92
	56,20 %	59,33 %	-3,13 %	62,69 %	-6,49 %
SPD	202	111	+91	152	+50
	25,57 %	14,90 %	+10,67 %	17,78 %	+7,79 %
FDP	36	98	-62	83	-47
	4,56 %	13,15 %	-8,59 %	9,71 %	-5,15 %
GRÜNE	33	57	-24	84	-51
	4,18 %	7,65 %	-3,47 %	9,82 %	-5,64 %
DIE LINKE	49	37	+12	0	+49
	6,20 %	4,97 %	+1,23 %	0,00 %	+6,20 %
PIRATEN	26	0	+26	0	+26
	3,29 %	0,00 %	+3,29 %	0,00 %	+3,29 %

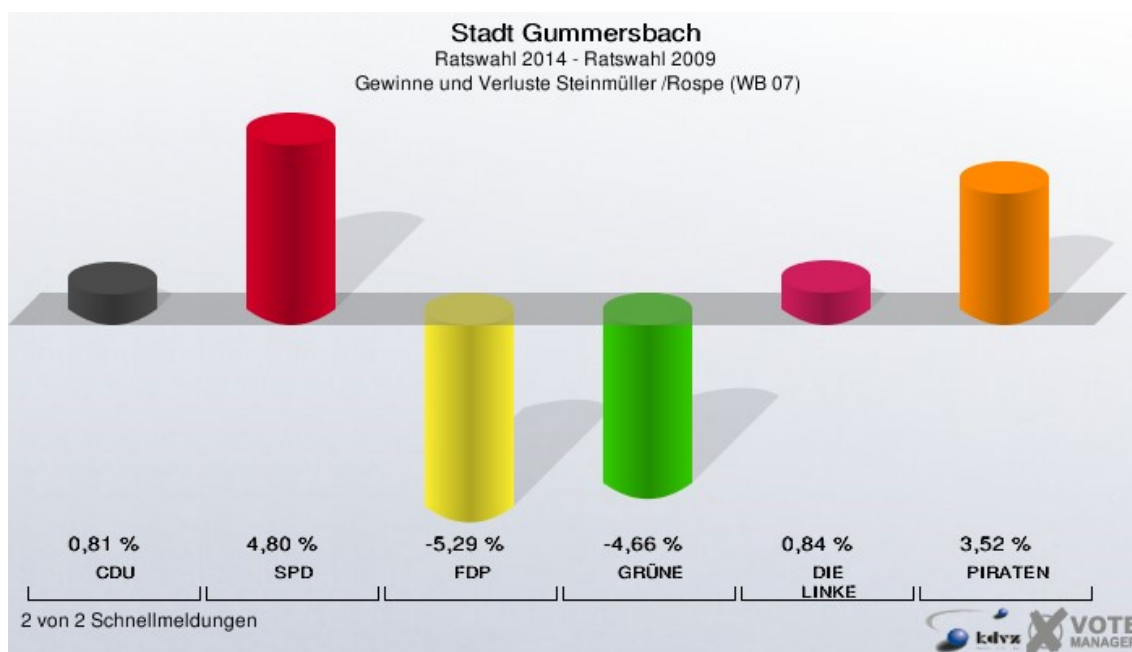
Stadt Gummersbach
Ratswahl 25.05.2014
Wahlbeteiligung Bernberg Süd (WB 06)



Steinmüller /Rospe (WB 07)

	Anzahl	Prozent
Wahlberechtigte	1.696	
Wähler/innen	805	47,46 %
ungültige Stimmen	9	1,12 %
gültige Stimmen	796	98,88 %
Naumann, CDU	360	45,23 %
Gogos, SPD	220	27,64 %
Kürschgen, FDP	71	8,92 %
Winkelhoch, GRÜNE	76	9,55 %
Behne, DIE LINKE	41	5,15 %
Lindenberg, PIRATEN	28	3,52 %

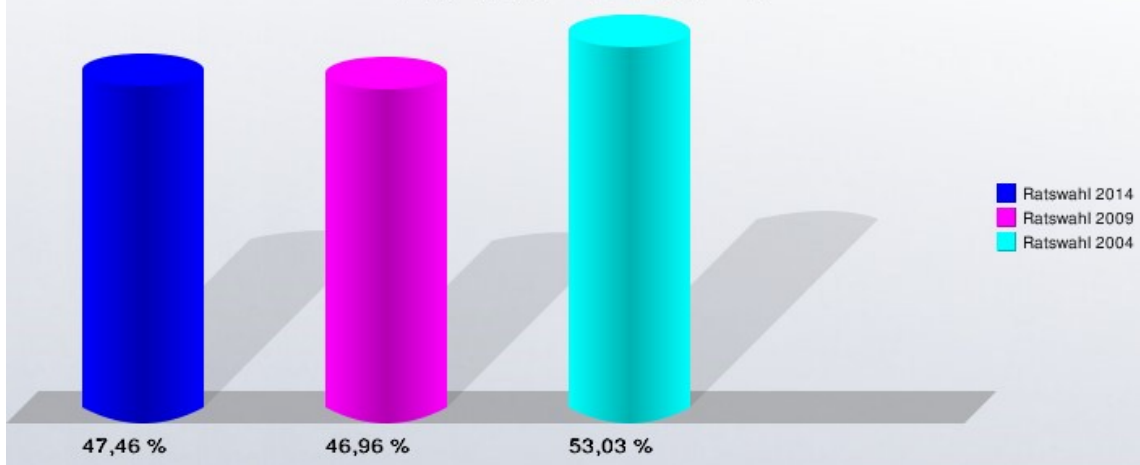




Stadt Gummersbach
Ratswahl 25.05.2014
Gewinne und Verluste Steinmüller /Rospe (WB 07)

Ratswahl 25.05.2014		Ratswahl 30.08.2009		Ratswahl 26.09.2004	
		Ergebnis	Gewinne und Verluste	Ergebnis	Gewinne und Verluste
Wahlberechtigte	1.696	1.710	-14	1.667	+29
Wähler	805	803	+2	884	-79
	47,46 %	46,96 %	+0,51 %	53,03 %	-5,56 %
gültige Stimmen	796	788	+8	859	-63
	98,88 %	98,13 %	+0,75 %	97,17 %	+1,71 %
CDU	360	350	+10	320	+40
	45,23 %	44,42 %	+0,81 %	37,25 %	+7,98 %
SPD	220	180	+40	300	-80
	27,64 %	22,84 %	+4,80 %	34,92 %	-7,28 %
FDP	71	112	-41	116	-45
	8,92 %	14,21 %	-5,29 %	13,50 %	-4,58 %
GRÜNE	76	112	-36	123	-47
	9,55 %	14,21 %	-4,66 %	14,32 %	-4,77 %
DIE LINKE	41	34	+7	0	+41
	5,15 %	4,31 %	+0,84 %	0,00 %	+5,15 %
PIRATEN	28	0	+28	0	+28
	3,52 %	0,00 %	+3,52 %	0,00 %	+3,52 %

Stadt Gummersbach
Ratswahl 25.05.2014
Wahlbeteiligung Steinmüller /Rospe (WB 07)



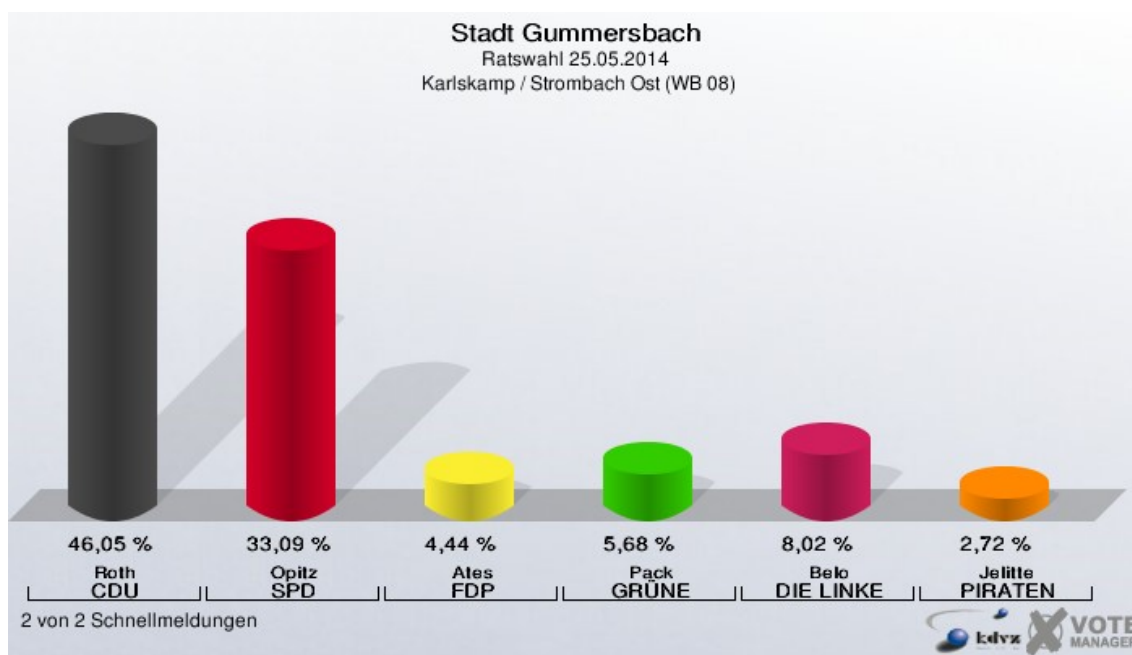
■ Ratswahl 2014
■ Ratswahl 2009
■ Ratswahl 2004

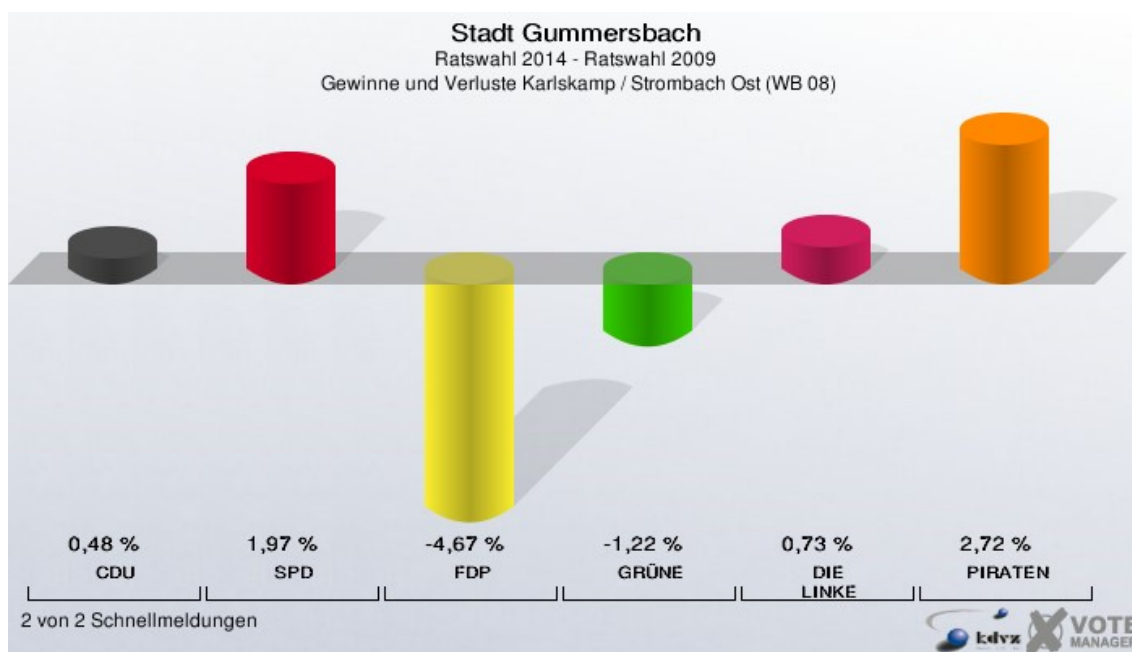
2 von 2 Schnellmeldungen



Karlskamp / Strombach Ost (WB 08)

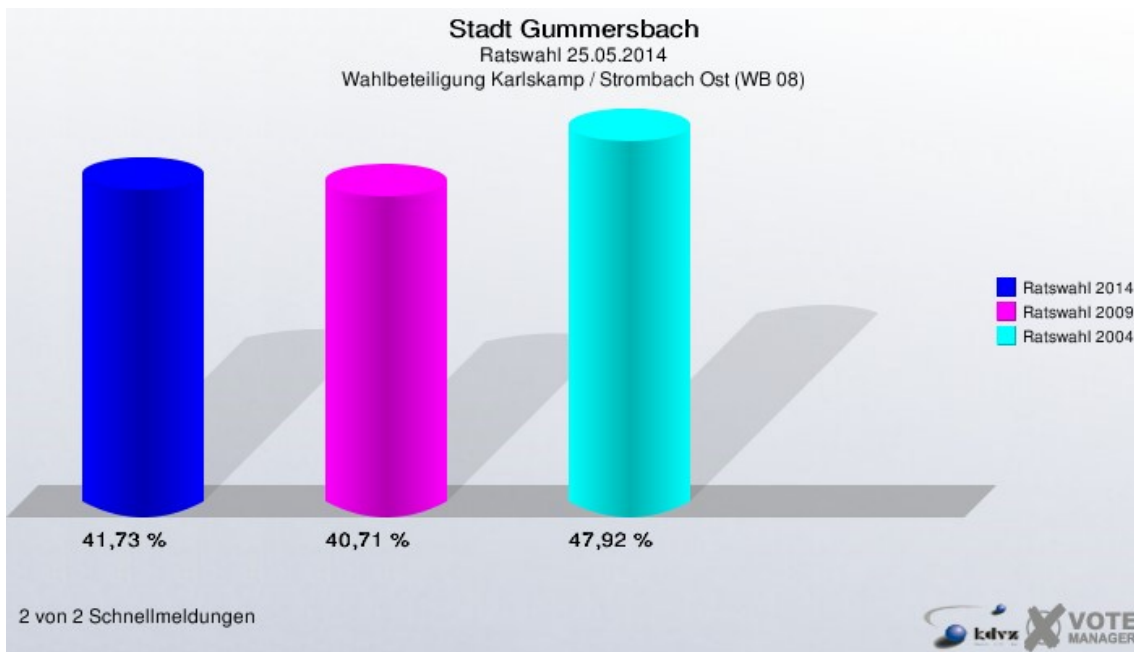
	Anzahl	Prozent
Wahlberechtigte	1.982	
Wähler/innen	827	41,73 %
ungültige Stimmen	17	2,06 %
gültige Stimmen	810	97,94 %
Roth, CDU	373	46,05 %
Opitz, SPD	268	33,09 %
Ates, FDP	36	4,44 %
Pack, GRÜNE	46	5,68 %
Belo, DIE LINKE	65	8,02 %
Jelitte, PIRATEN	22	2,72 %





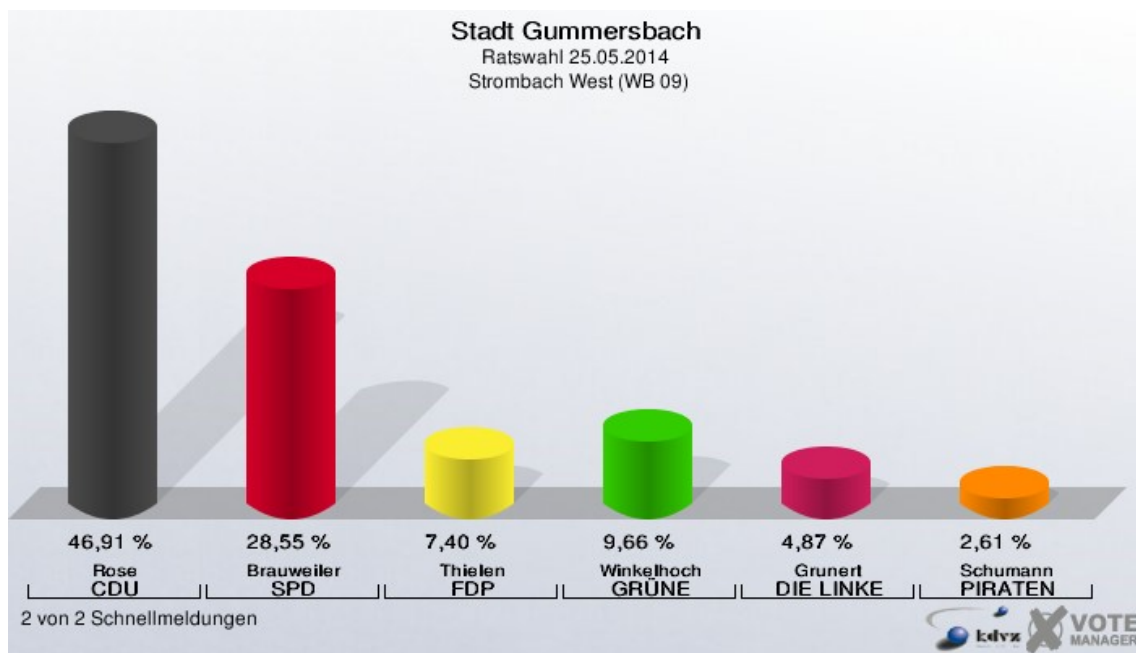
Stadt Gummersbach
Ratswahl 25.05.2014
Gewinne und Verluste Karlskamp / Strombach Ost (WB 08)

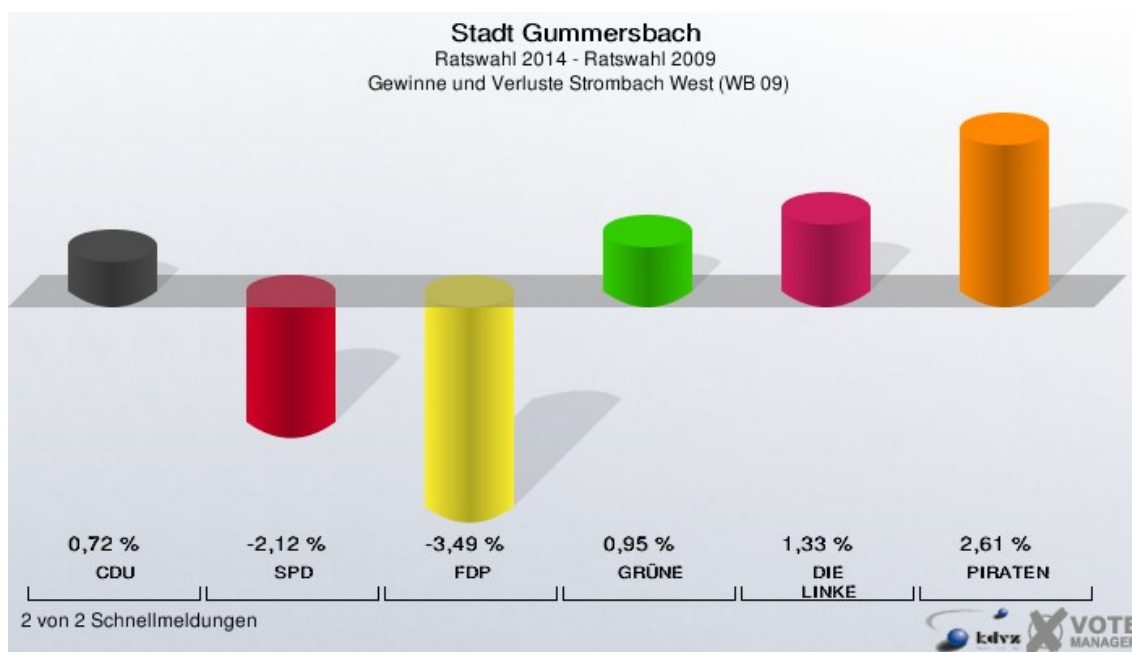
Ratswahl 25.05.2014		Ratswahl 30.08.2009		Ratswahl 26.09.2004	
		Ergebnis	Gewinne und Verluste	Ergebnis	Gewinne und Verluste
Wahlberechtigte	1.982	1.916	+66	1.878	+104
Wähler	827	780	+47	900	-73
	41,73 %	40,71 %	+1,02 %	47,92 %	-6,20 %
gültige Stimmen	810	768	+42	873	-63
	97,94 %	98,46 %	-0,52 %	97,00 %	+0,94 %
CDU	373	350	+23	421	-48
	46,05 %	45,57 %	+0,48 %	48,22 %	-2,17 %
SPD	268	239	+29	308	-40
	33,09 %	31,12 %	+1,97 %	35,28 %	-2,19 %
FDP	36	70	-34	50	-14
	4,44 %	9,11 %	-4,67 %	5,73 %	-1,29 %
GRÜNE	46	53	-7	94	-48
	5,68 %	6,90 %	-1,22 %	10,77 %	-5,09 %
DIE LINKE	65	56	+9	0	+65
	8,02 %	7,29 %	+0,73 %	0,00 %	+8,02 %
PIRATEN	22	0	+22	0	+22
	2,72 %	0,00 %	+2,72 %	0,00 %	+2,72 %



Strombach West (WB 09)

	Anzahl	Prozent
Wahlberechtigte	2.079	
Wähler/innen	1.168	56,18 %
ungültige Stimmen	19	1,63 %
gültige Stimmen	1.149	98,37 %
Rose, CDU	539	46,91 %
Brauweiler, SPD	328	28,55 %
Thielen, FDP	85	7,40 %
Winkelhoch, GRÜNE	111	9,66 %
Grunert, DIE LINKE	56	4,87 %
Schumann, PIRATEN	30	2,61 %

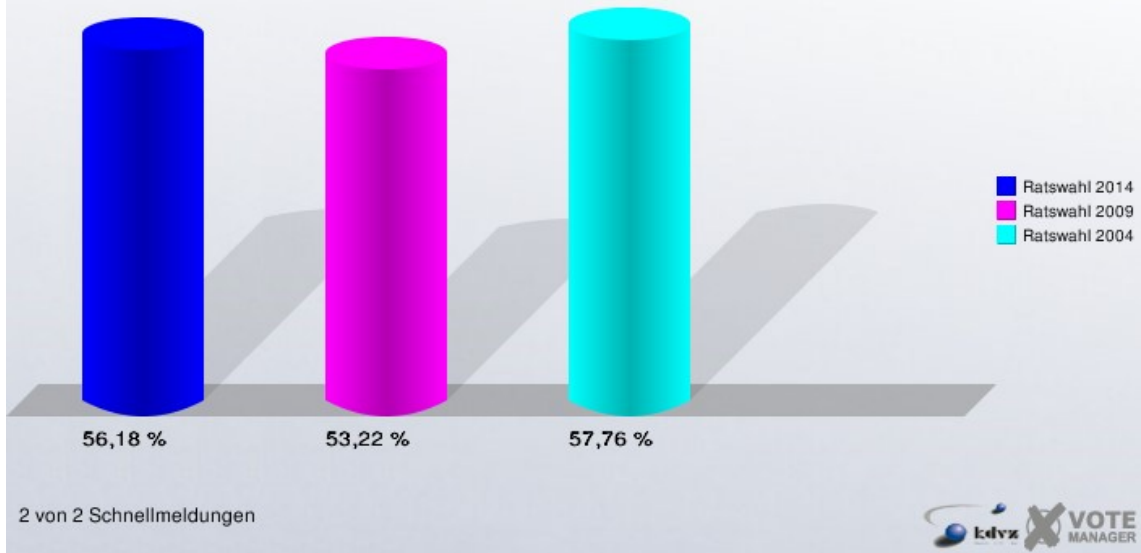




Stadt Gummersbach
Ratswahl 25.05.2014
Gewinne und Verluste Strombach West (WB 09)

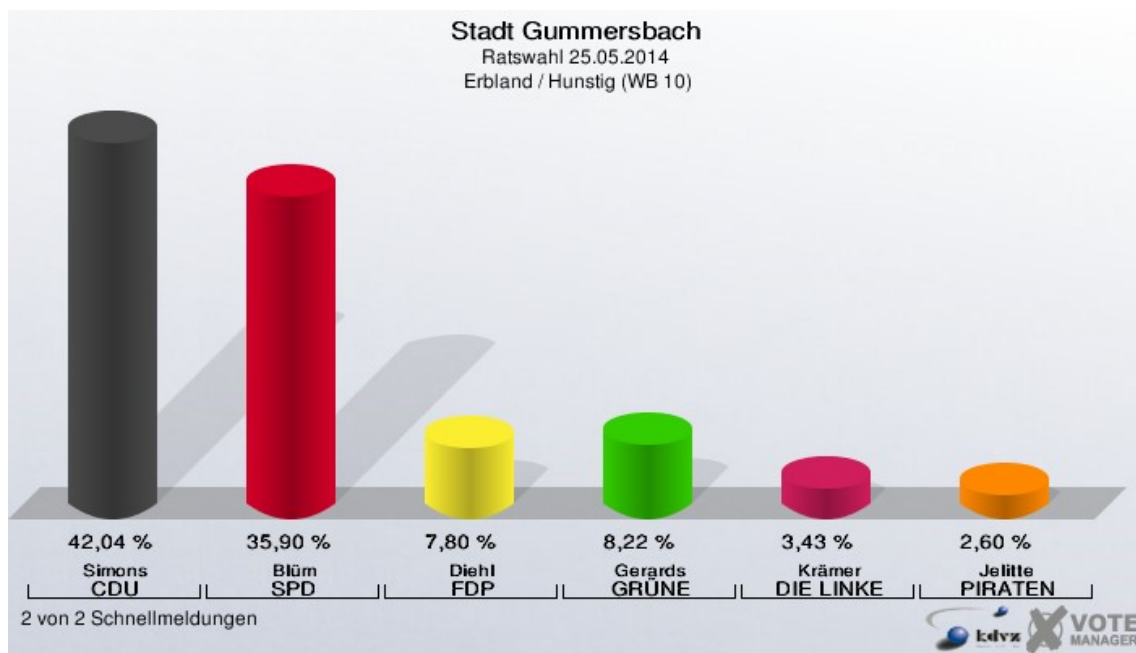
Ratswahl 25.05.2014		Ratswahl 30.08.2009		Ratswahl 26.09.2004	
		Ergebnis	Gewinne und Verluste	Ergebnis	Gewinne und Verluste
Wahlberechtigte	2.079	2.114	-35	2.119	-40
Wähler	1.168	1.125	+43	1.224	-56
	56,18 %	53,22 %	+2,96 %	57,76 %	-1,58 %
gültige Stimmen	1.149	1.102	+47	1.199	-50
	98,37 %	97,96 %	+0,42 %	97,96 %	+0,42 %
CDU	539	509	+30	582	-43
	46,91 %	46,19 %	+0,72 %	48,54 %	-1,63 %
SPD	328	338	-10	371	-43
	28,55 %	30,67 %	-2,12 %	30,94 %	-2,39 %
FDP	85	120	-35	118	-33
	7,40 %	10,89 %	-3,49 %	9,84 %	-2,44 %
GRÜNE	111	96	+15	128	-17
	9,66 %	8,71 %	+0,95 %	10,68 %	-1,02 %
DIE LINKE	56	39	+17	0	+56
	4,87 %	3,54 %	+1,33 %	0,00 %	+4,87 %
PIRATEN	30	0	+30	0	+30
	2,61 %	0,00 %	+2,61 %	0,00 %	+2,61 %

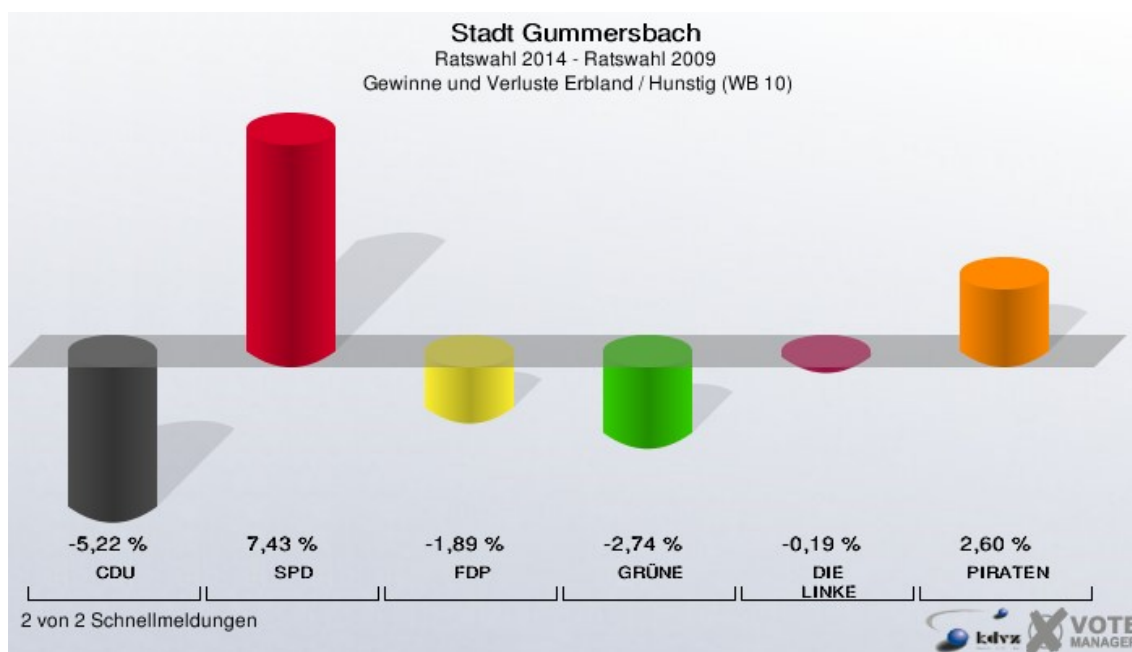
Stadt Gummersbach
Ratswahl 25.05.2014
Wahlbeteiligung Strombach West (WB 09)



Ermland / Hunstig (WB 10)

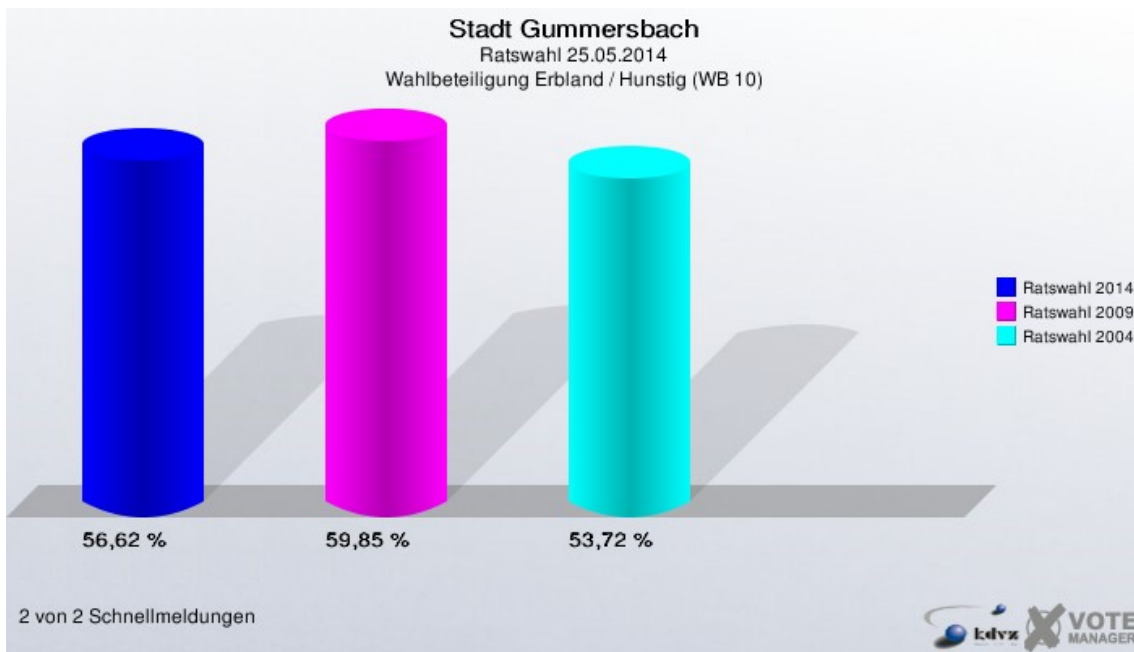
	Anzahl	Prozent
Wahlberechtigte	1.729	
Wähler/innen	979	56,62 %
ungültige Stimmen	18	1,84 %
gültige Stimmen	961	98,16 %
Simons, CDU	404	42,04 %
Blüm, SPD	345	35,90 %
Diehl, FDP	75	7,80 %
Gerards, GRÜNE	79	8,22 %
Krämer, DIE LINKE	33	3,43 %
Jelitte, PIRATEN	25	2,60 %





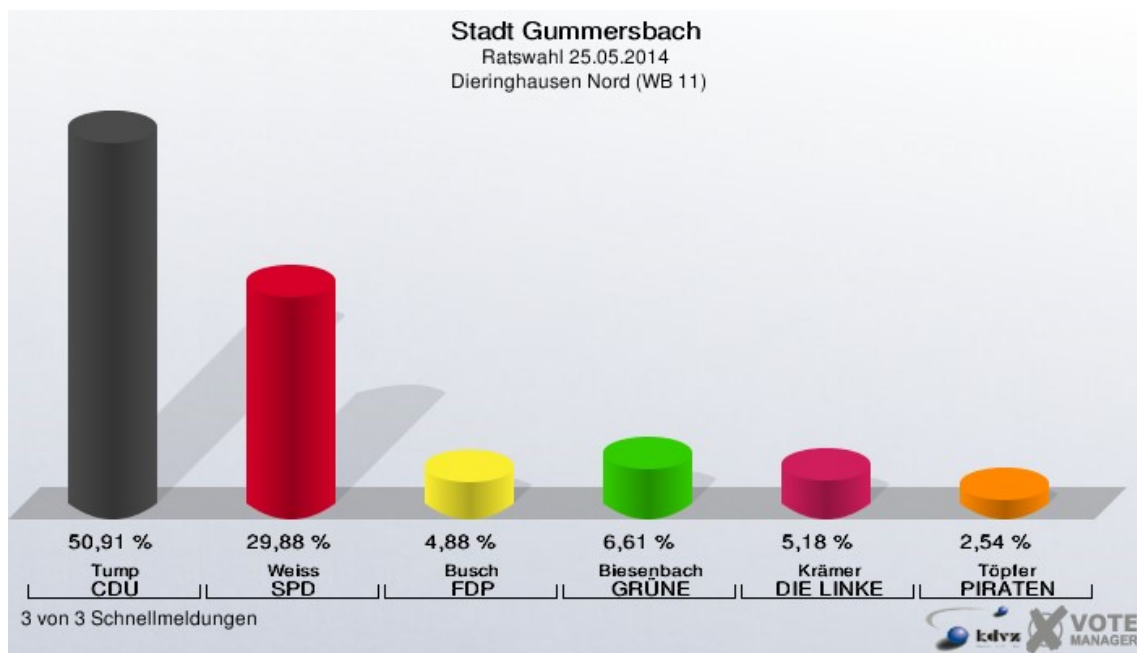
Stadt Gummersbach
Ratswahl 25.05.2014
Gewinne und Verluste Erbland / Hunstig (WB 10)

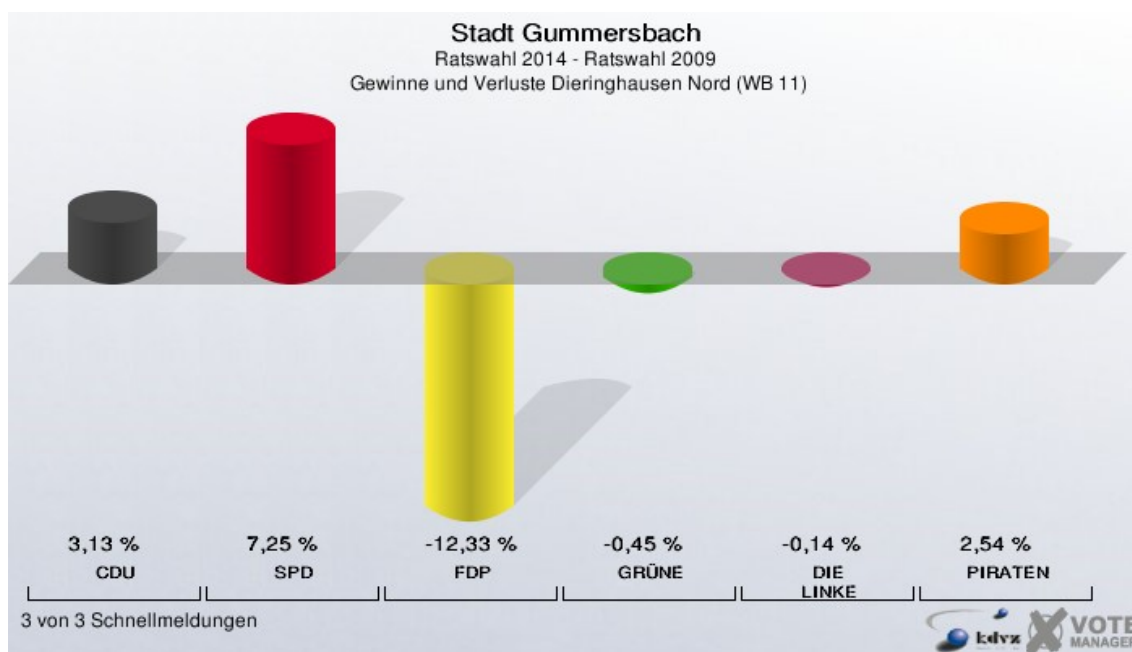
Ratswahl 25.05.2014		Ratswahl 30.08.2009		Ratswahl 26.09.2004	
		Ergebnis	Gewinne und Verluste	Ergebnis	Gewinne und Verluste
Wahlberechtigte	1.729	1.731	-2	2.070	-341
Wähler	979	1.036	-57	1.112	-133
	56,62 %	59,85 %	-3,23 %	53,72 %	+2,90 %
gültige Stimmen	961	1.022	-61	1.091	-130
	98,16 %	98,65 %	-0,49 %	98,11 %	+0,05 %
CDU	404	483	-79	497	-93
	42,04 %	47,26 %	-5,22 %	45,55 %	-3,51 %
SPD	345	291	+54	378	-33
	35,90 %	28,47 %	+7,43 %	34,65 %	+1,25 %
FDP	75	99	-24	115	-40
	7,80 %	9,69 %	-1,89 %	10,54 %	-2,74 %
GRÜNE	79	112	-33	101	-22
	8,22 %	10,96 %	-2,74 %	9,26 %	-1,04 %
DIE LINKE	33	37	-4	0	+33
	3,43 %	3,62 %	-0,19 %	0,00 %	+3,43 %
PIRATEN	25	0	+25	0	+25
	2,60 %	0,00 %	+2,60 %	0,00 %	+2,60 %



Dieringhausen Nord (WB 11)

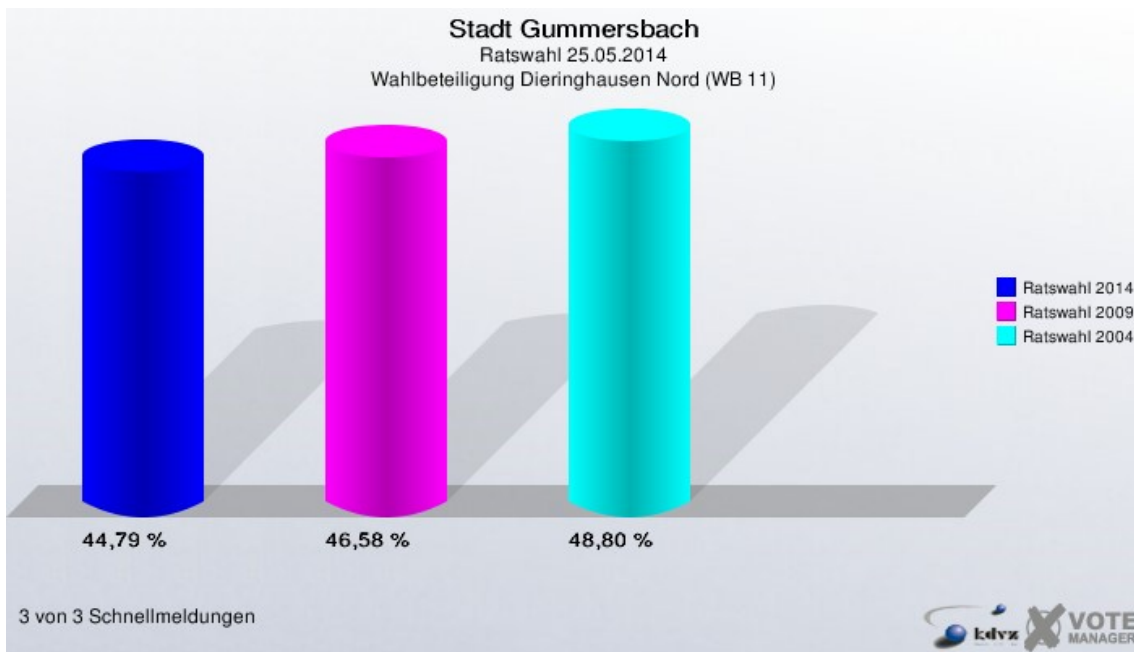
	Anzahl	Prozent
Wahlberechtigte	2.226	
Wähler/innen	997	44,79 %
ungültige Stimmen	13	1,30 %
gültige Stimmen	984	98,70 %
Tump, CDU	501	50,91 %
Weiss, SPD	294	29,88 %
Busch, FDP	48	4,88 %
Biesenbach, GRÜNE	65	6,61 %
Krämer, DIE LINKE	51	5,18 %
Töpfer, PIRATEN	25	2,54 %





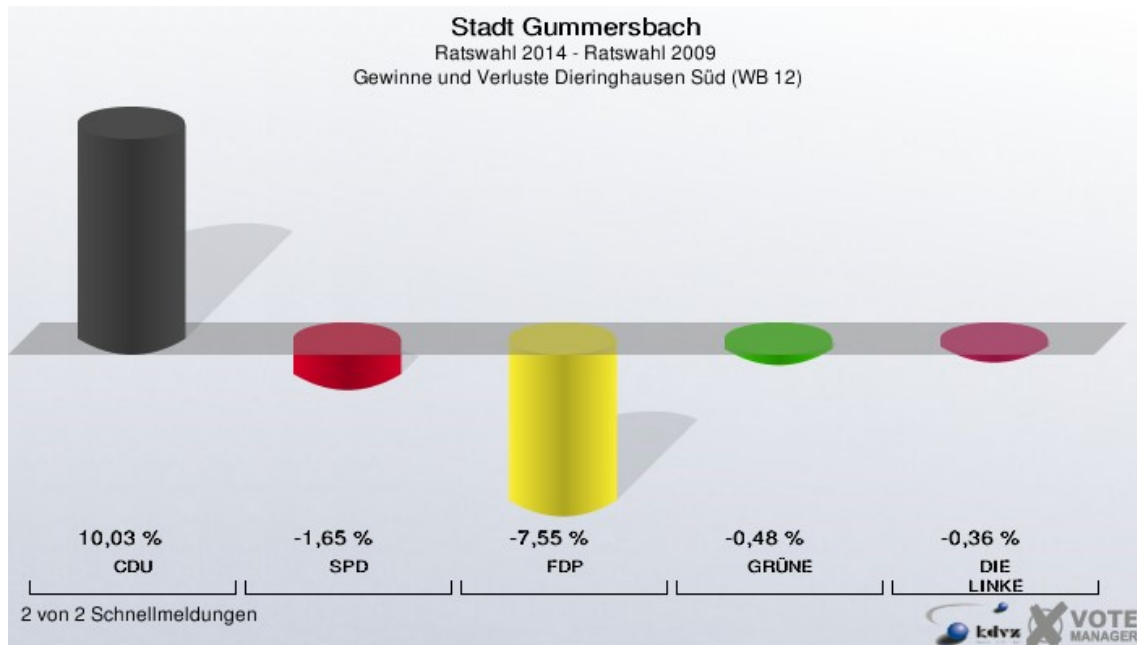
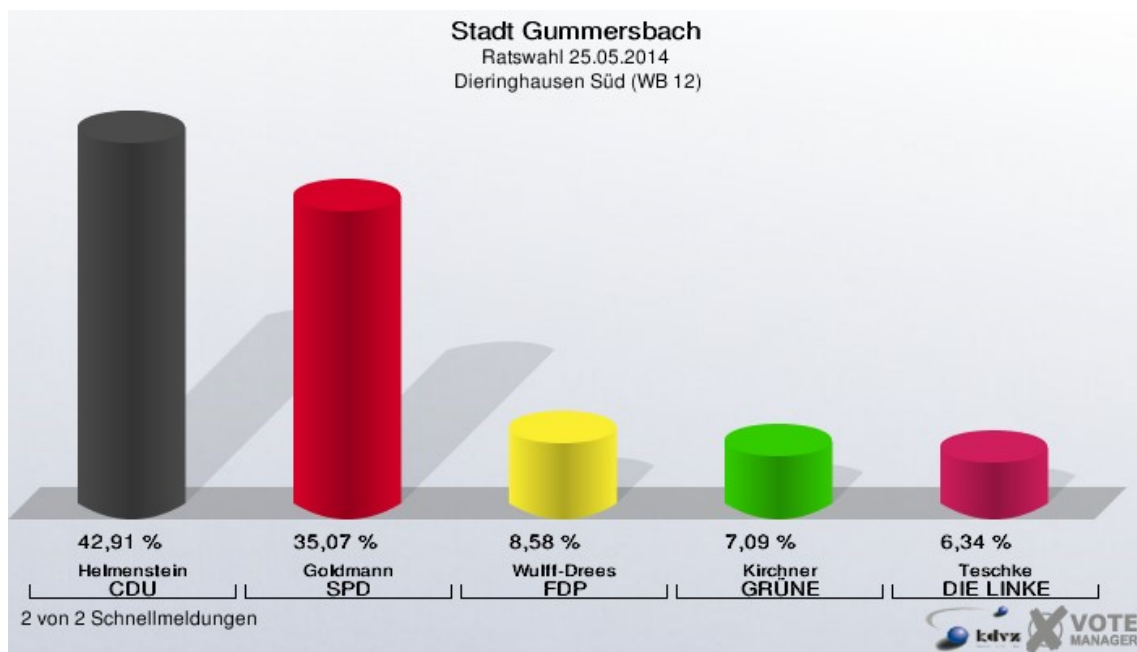
Stadt Gummersbach
Ratswahl 25.05.2014
Gewinne und Verluste Dieringhausen Nord (WB 11)

Ratswahl 25.05.2014		Ratswahl 30.08.2009		Ratswahl 26.09.2004	
		Ergebnis	Gewinne und Verluste	Ergebnis	Gewinne und Verluste
Wahlberechtigte	2.226	2.278	-52	2.129	+97
Wähler	997	1.061	-64	1.039	-42
	44,79 %	46,58 %	-1,79 %	48,80 %	-4,01 %
gültige Stimmen	984	1.034	-50	998	-14
	98,70 %	97,46 %	+1,24 %	96,05 %	+2,64 %
CDU	501	494	+7	534	-33
	50,91 %	47,78 %	+3,13 %	53,51 %	-2,60 %
SPD	294	234	+60	264	+30
	29,88 %	22,63 %	+7,25 %	26,45 %	+3,43 %
FDP	48	178	-130	72	-24
	4,88 %	17,21 %	-12,33 %	7,21 %	-2,33 %
GRÜNE	65	73	-8	128	-63
	6,61 %	7,06 %	-0,45 %	12,83 %	-6,22 %
DIE LINKE	51	55	-4	0	+51
	5,18 %	5,32 %	-0,14 %	0,00 %	+5,18 %
PIRATEN	25	0	+25	0	+25
	2,54 %	0,00 %	+2,54 %	0,00 %	+2,54 %



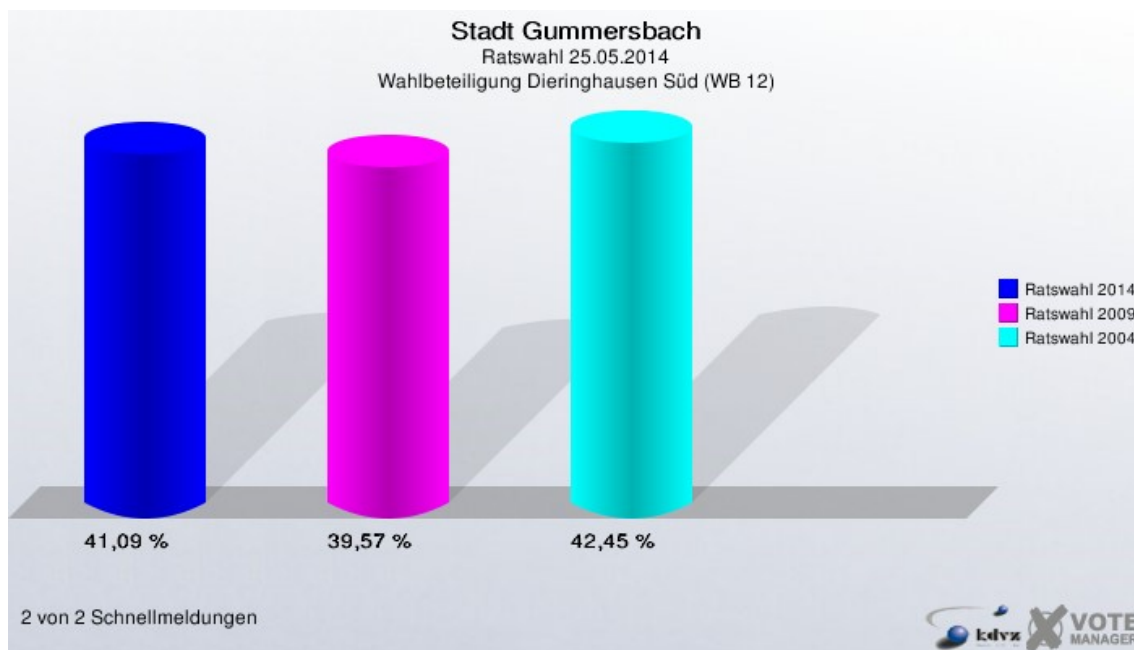
Dieringhausen Süd (WB 12)

	Anzahl	Prozent
Wahlberechtigte	1.986	
Wähler/innen	816	41,09 %
ungültige Stimmen	12	1,47 %
gültige Stimmen	804	98,53 %
Helmenstein, CDU	345	42,91 %
Goldmann, SPD	282	35,07 %
Wulff-Drees, FDP	69	8,58 %
Kirchner, GRÜNE	57	7,09 %
Teschke, DIE LINKE	51	6,34 %



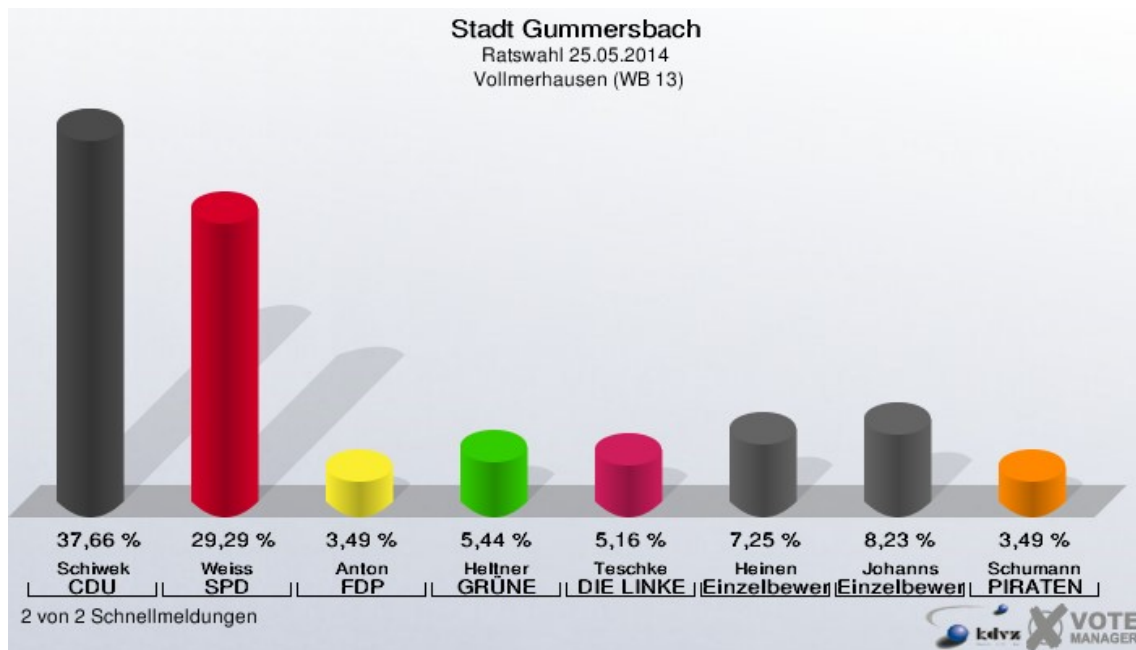
Stadt Gummersbach
Ratswahl 25.05.2014
Gewinne und Verluste Dieringhausen Süd (WB 12)

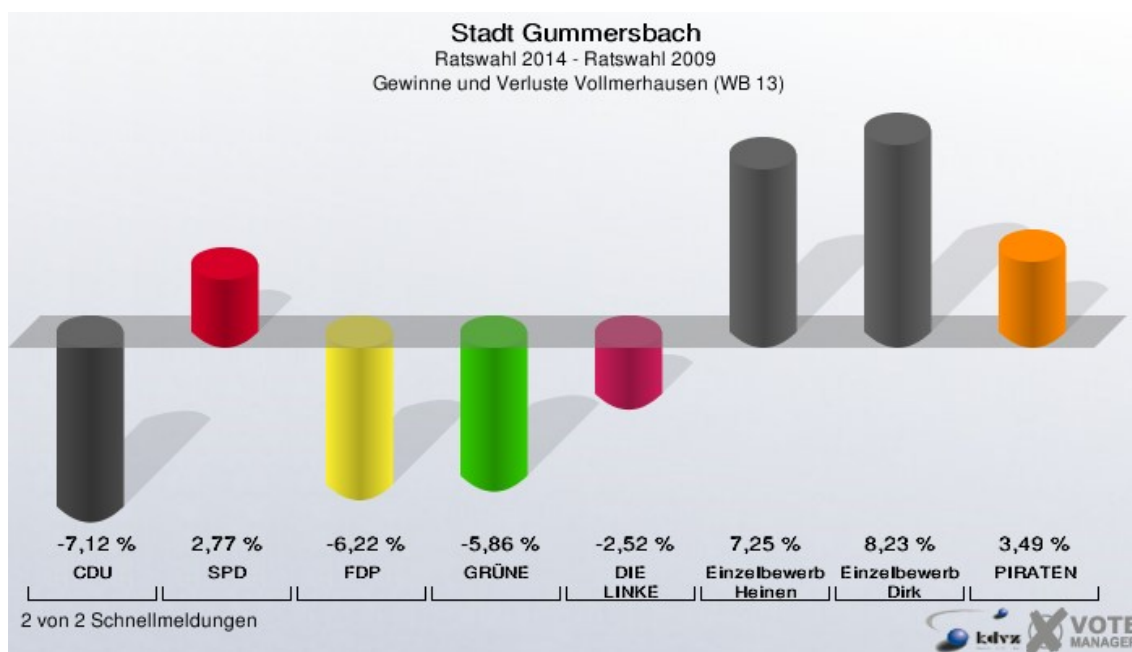
Ratswahl 25.05.2014		Ratswahl 30.08.2009		Ratswahl 26.09.2004	
		Ergebnis	Gewinne und Verluste	Ergebnis	Gewinne und Verluste
Wahlberechtigte	1.986	2.075	-89	1.960	+26
Wähler	816	821	-5	832	-16
	41,09 %	39,57 %	+1,52 %	42,45 %	-1,36 %
gültige Stimmen	804	806	-2	810	-6
	98,53 %	98,17 %	+0,36 %	97,36 %	+1,17 %
CDU	345	265	+80	309	+36
	42,91 %	32,88 %	+10,03 %	38,15 %	+4,76 %
SPD	282	296	-14	326	-44
	35,07 %	36,72 %	-1,65 %	40,25 %	-5,18 %
FDP	69	130	-61	53	+16
	8,58 %	16,13 %	-7,55 %	6,54 %	+2,04 %
GRÜNE	57	61	-4	122	-65
	7,09 %	7,57 %	-0,48 %	15,06 %	-7,97 %
DIE LINKE	51	54	-3	0	+51
	6,34 %	6,70 %	-0,36 %	0,00 %	+6,34 %



Vollmerhausen (WB 13)

	Anzahl	Prozent
Wahlberechtigte	1.698	
Wähler/innen	729	42,93 %
ungültige Stimmen	12	1,65 %
gültige Stimmen	717	98,35 %
Schiwek, CDU	270	37,66 %
Weiss, SPD	210	29,29 %
Anton, FDP	25	3,49 %
Heltner, GRÜNE	39	5,44 %
Teschke, DIE LINKE	37	5,16 %
Heinen, Einzelbewerber	52	7,25 %
Johanns, Einzelbewerber	59	8,23 %
Schumann, PIRATEN	25	3,49 %

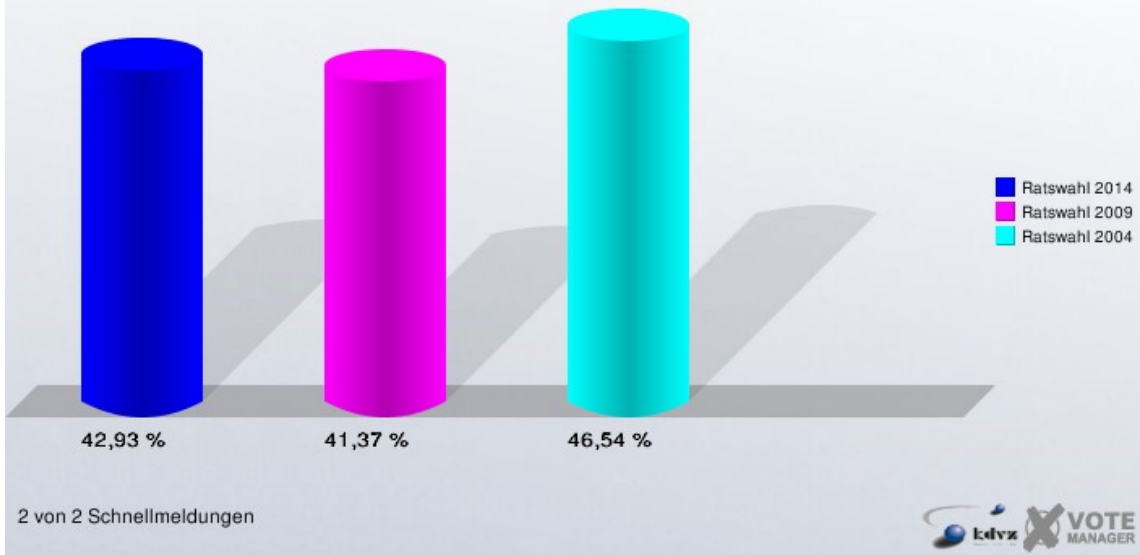




Stadt Gummersbach
Ratswahl 25.05.2014
Gewinne und Verluste Vollmerhausen (WB 13)

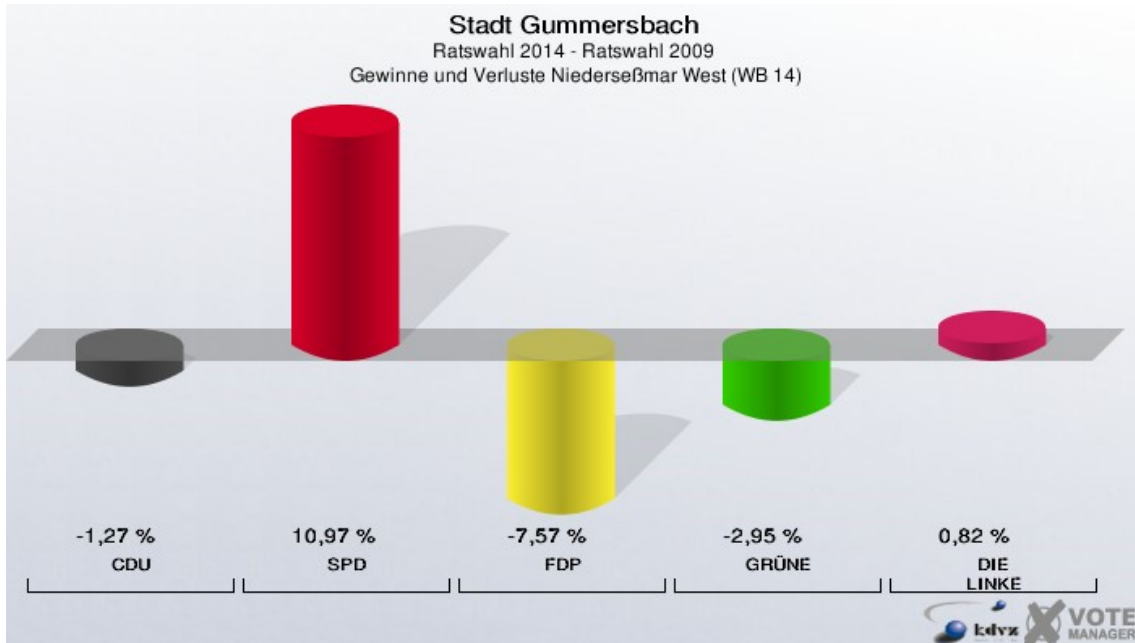
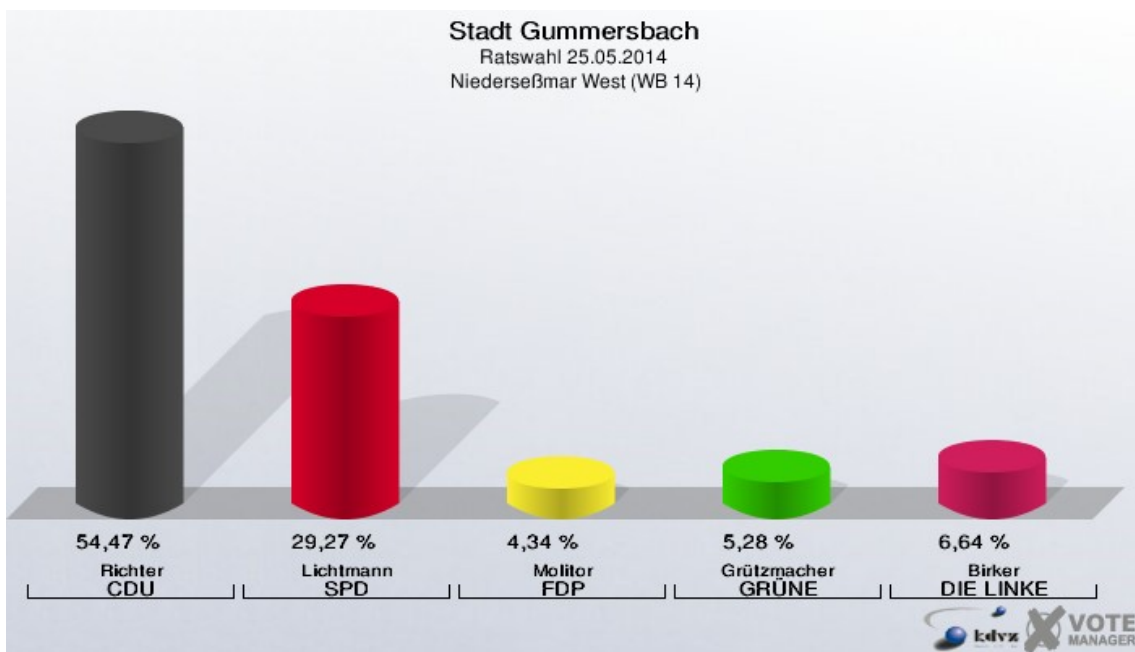
Ratswahl 25.05.2014		Ratswahl 30.08.2009		Ratswahl 26.09.2004	
		Ergebnis	Gewinne und Verluste	Ergebnis	Gewinne und Verluste
Wahlberechtigte	1.698	1.692	+6	1.635	+63
Wähler	729	700	+29	761	-32
	42,93 %	41,37 %	+1,56 %	46,54 %	-3,61 %
gültige Stimmen	717	690	+27	736	-19
	98,35 %	98,57 %	-0,22 %	96,71 %	+1,64 %
CDU	270	309	-39	344	-74
	37,66 %	44,78 %	-7,12 %	46,74 %	-9,08 %
SPD	210	183	+27	227	-17
	29,29 %	26,52 %	+2,77 %	30,84 %	-1,55 %
FDP	25	67	-42	83	-58
	3,49 %	9,71 %	-6,22 %	11,28 %	-7,79 %
GRÜNE	39	78	-39	82	-43
	5,44 %	11,30 %	-5,86 %	11,14 %	-5,70 %
DIE LINKE	37	53	-16	0	+37
	5,16 %	7,68 %	-2,52 %	0,00 %	+5,16 %
Einzelbewerber Heinen	52	0	+52	0	+52
	7,25 %	0,00 %	+7,25 %	0,00 %	+7,25 %
Einzelbewerber Johanns, Dirk	59	0	+59	0	+59
	8,23 %	0,00 %	+8,23 %	0,00 %	+8,23 %
PIRATEN	25	0	+25	0	+25
	3,49 %	0,00 %	+3,49 %	0,00 %	+3,49 %

Stadt Gummersbach
Ratswahl 25.05.2014
Wahlbeteiligung Vollmerhausen (WB 13)



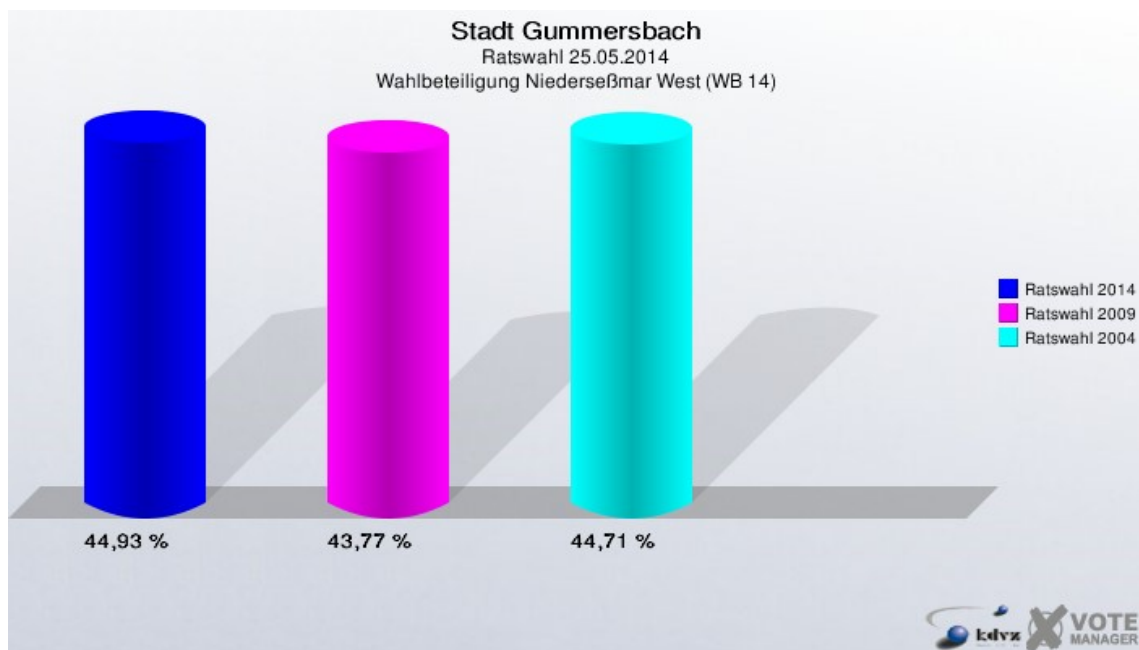
Niederseßmar West (WB 14)

	Anzahl	Prozent
Wahlberechtigte	1.678	
Wähler/innen	754	44,93 %
ungültige Stimmen	16	2,12 %
gültige Stimmen	738	97,88 %
Richter, CDU	402	54,47 %
Lichtmann, SPD	216	29,27 %
Molitor, FDP	32	4,34 %
Grütmacher, GRÜNE	39	5,28 %
Birker, DIE LINKE	49	6,64 %



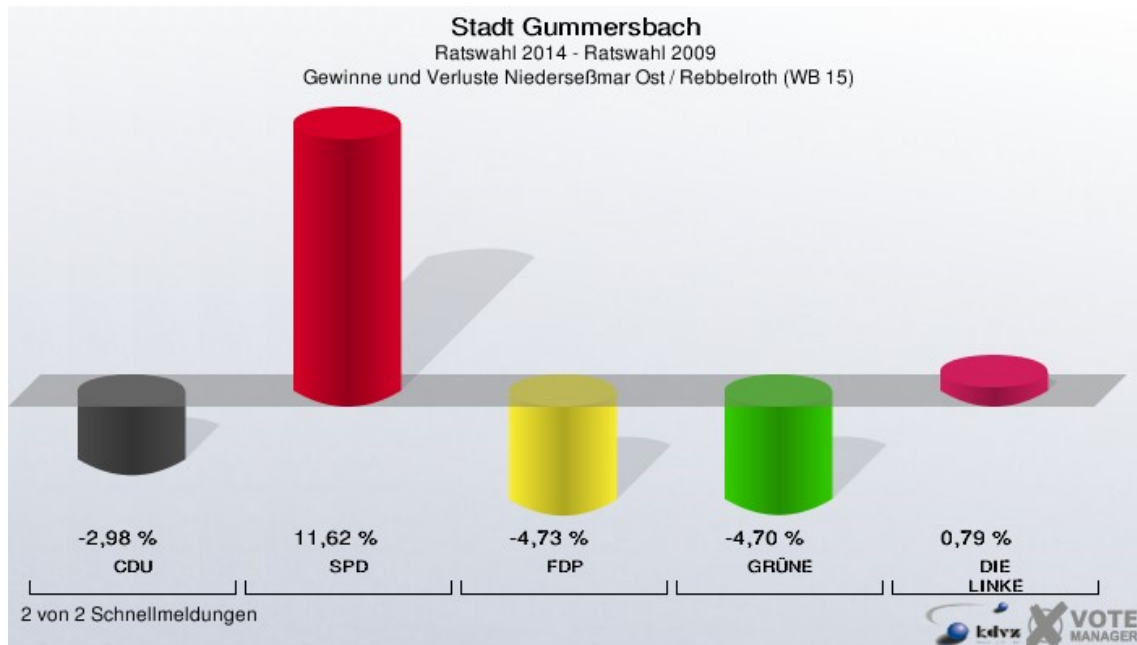
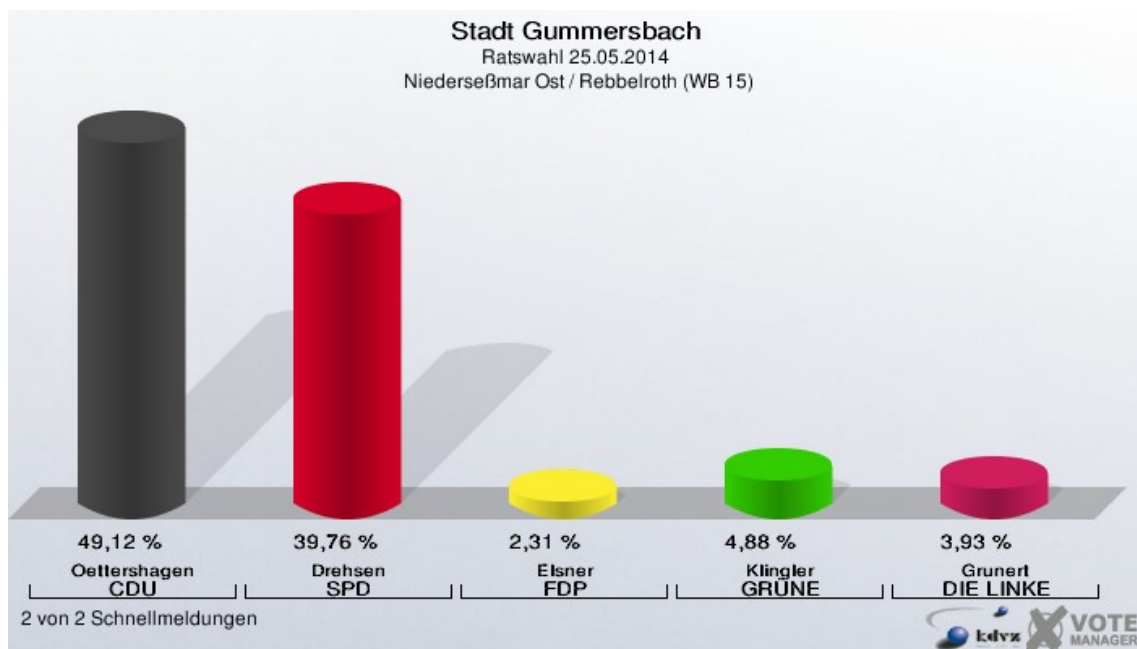
Stadt Gummersbach
Ratswahl 25.05.2014
Gewinne und Verluste Niederseßmar West (WB 14)

Ratswahl 25.05.2014		Ratswahl 30.08.2009		Ratswahl 26.09.2004	
		Ergebnis	Gewinne und Verluste	Ergebnis	Gewinne und Verluste
Wahlberechtigte	1.678	1.652	+26	1.568	+110
Wähler	754	723	+31	701	+53
	44,93 %	43,77 %	+1,17 %	44,71 %	+0,23 %
gültige Stimmen	738	705	+33	666	+72
	97,88 %	97,51 %	+0,37 %	95,01 %	+2,87 %
CDU	402	393	+9	345	+57
	54,47 %	55,74 %	-1,27 %	51,80 %	+2,67 %
SPD	216	129	+87	184	+32
	29,27 %	18,30 %	+10,97 %	27,63 %	+1,64 %
FDP	32	84	-52	59	-27
	4,34 %	11,91 %	-7,57 %	8,86 %	-4,52 %
GRÜNE	39	58	-19	78	-39
	5,28 %	8,23 %	-2,95 %	11,71 %	-6,43 %
DIE LINKE	49	41	+8	0	+49
	6,64 %	5,82 %	+0,82 %	0,00 %	+6,64 %



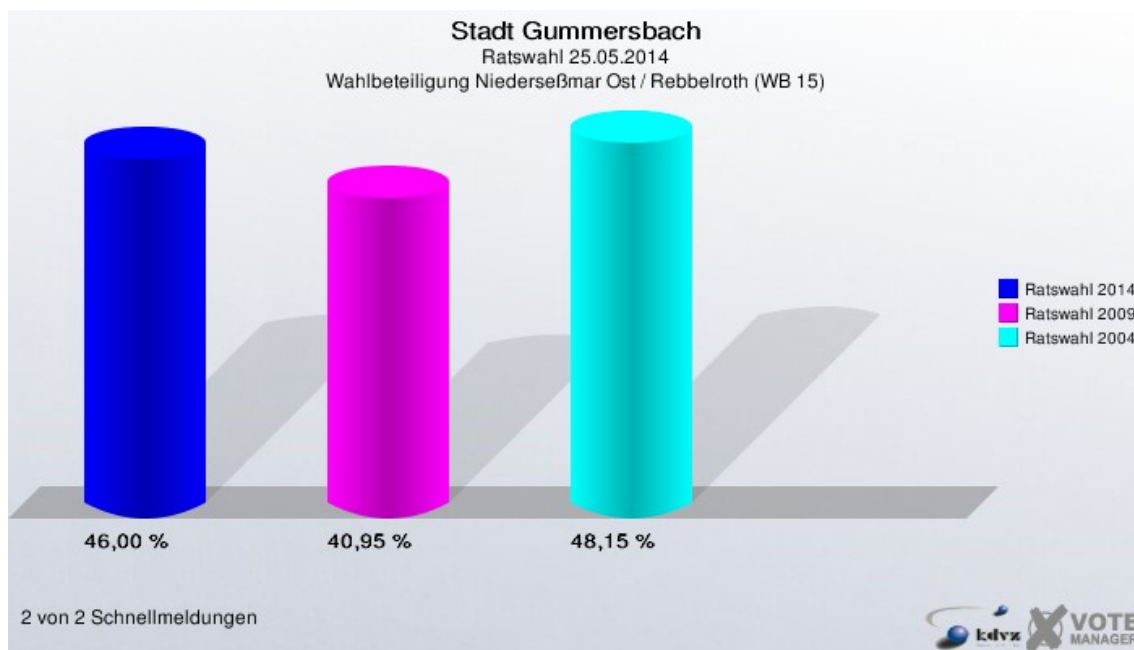
Niederseßmar Ost / Rebbelroth (WB 15)

	Anzahl	Prozent
Wahlberechtigte	1.626	
Wähler/innen	748	46,00 %
ungültige Stimmen	11	1,47 %
gültige Stimmen	737	98,53 %
Oettershagen, CDU	362	49,12 %
Drehsen, SPD	293	39,76 %
Elsner, FDP	17	2,31 %
Klingler, GRÜNE	36	4,88 %
Grunert, DIE LINKE	29	3,93 %



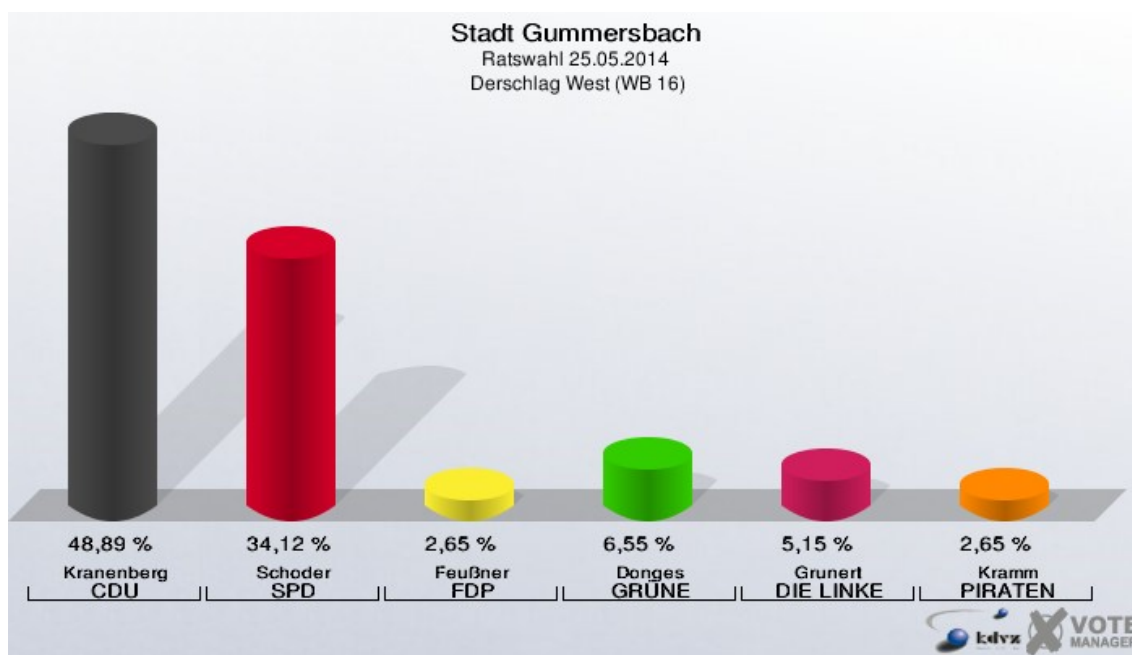
Stadt Gummersbach
Ratswahl 25.05.2014
Gewinne und Verluste Niederseßmar Ost / Rebelroth (WB 15)

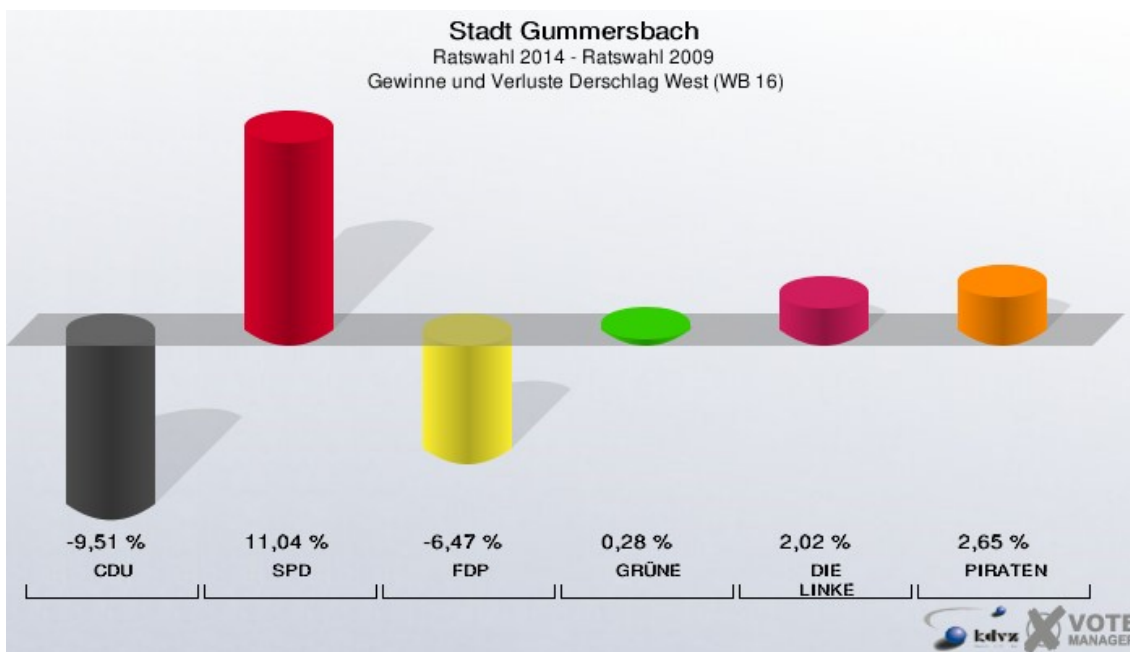
Ratswahl 25.05.2014		Ratswahl 30.08.2009		Ratswahl 26.09.2004	
		Ergebnis	Gewinne und Verluste	Ergebnis	Gewinne und Verluste
Wahlberechtigte	1.626	1.663	-37	1.707	-81
Wähler	748	681	+67	822	-74
	46,00 %	40,95 %	+5,05 %	48,15 %	-2,15 %
gültige Stimmen	737	668	+69	795	-58
	98,53 %	98,09 %	+0,44 %	96,72 %	+1,81 %
CDU	362	348	+14	282	+80
	49,12 %	52,10 %	-2,98 %	35,47 %	+13,65 %
SPD	293	188	+105	398	-105
	39,76 %	28,14 %	+11,62 %	50,06 %	-10,30 %
FDP	17	47	-30	52	-35
	2,31 %	7,04 %	-4,73 %	6,54 %	-4,23 %
GRÜNE	36	64	-28	63	-27
	4,88 %	9,58 %	-4,70 %	7,92 %	-3,04 %
DIE LINKE	29	21	+8	0	+29
	3,93 %	3,14 %	+0,79 %	0,00 %	+3,93 %



Derschlag West (WB 16)

	Anzahl	Prozent
Wahlberechtigte	1.530	
Wähler/innen	737	48,17 %
ungültige Stimmen	19	2,58 %
gültige Stimmen	718	97,42 %
Kranenberg, CDU	351	48,89 %
Schoder, SPD	245	34,12 %
Feußner, FDP	19	2,65 %
Donges, GRÜNE	47	6,55 %
Grunert, DIE LINKE	37	5,15 %
Kramm, PIRATEN	19	2,65 %

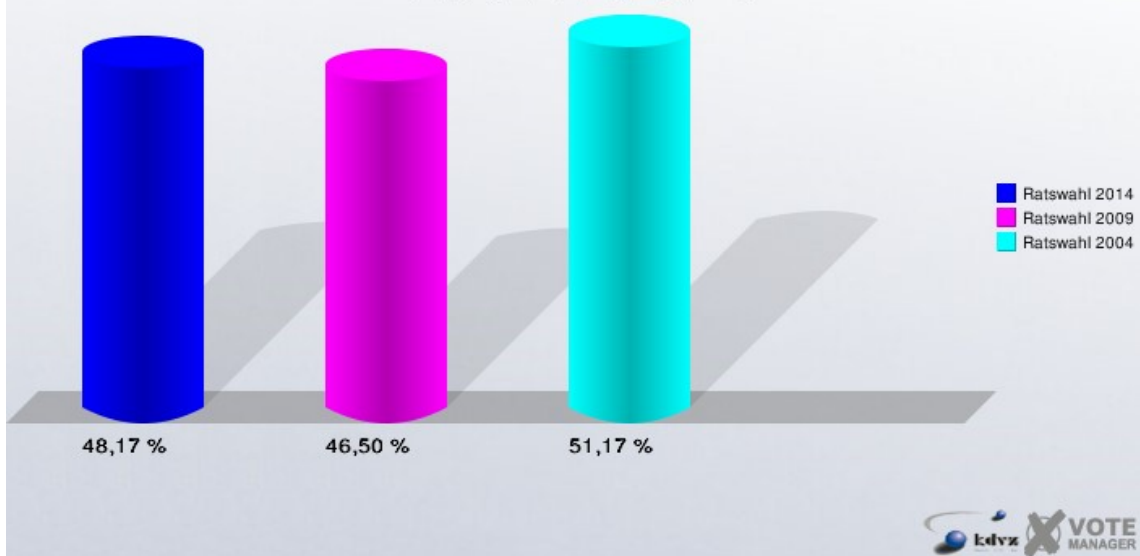




Stadt Gummersbach
Ratswahl 25.05.2014
Gewinne und Verluste Derschlag West (WB 16)

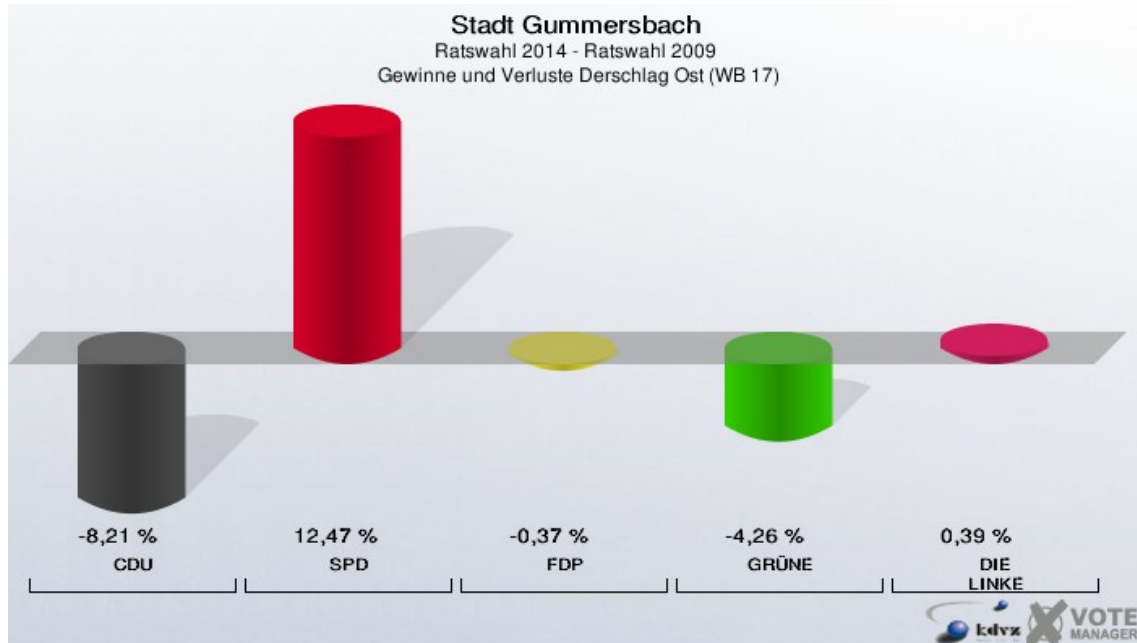
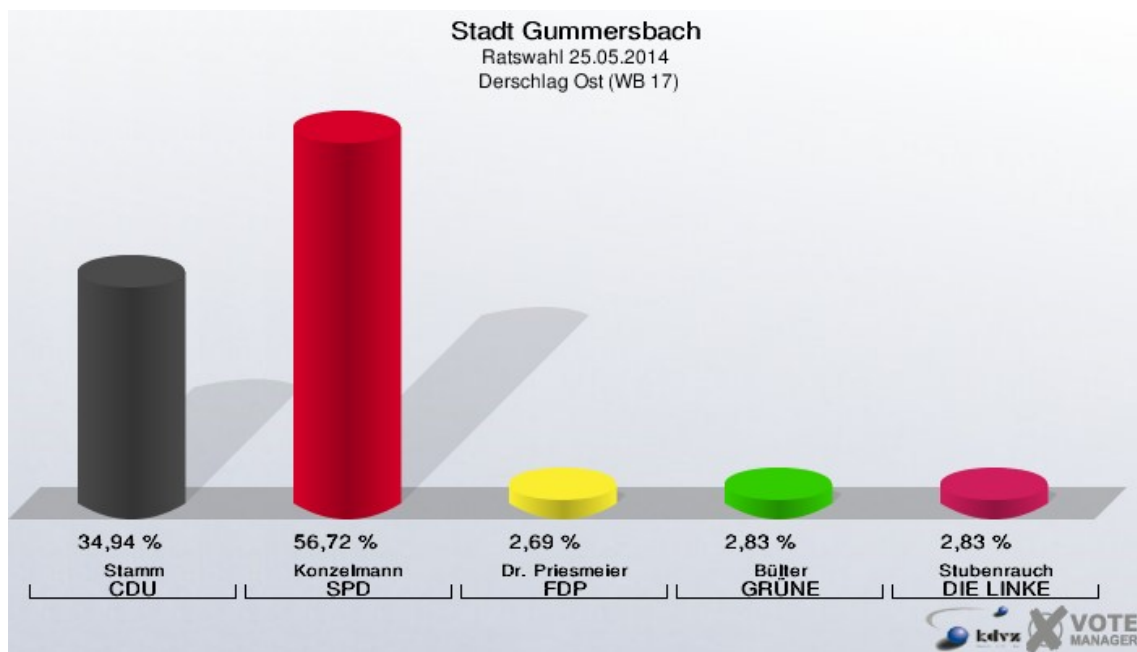
Ratswahl 25.05.2014		Ratswahl 30.08.2009		Ratswahl 26.09.2004	
		Ergebnis	Gewinne und Verluste	Ergebnis	Gewinne und Verluste
Wahlberechtigte	1.530	1.542	-12	1.628	-98
Wähler	737	717	+20	833	-96
	48,17 %	46,50 %	+1,67 %	51,17 %	-3,00 %
gültige Stimmen	718	702	+16	810	-92
	97,42 %	97,91 %	-0,49 %	97,24 %	+0,18 %
CDU	351	410	-59	535	-184
	48,89 %	58,40 %	-9,51 %	66,05 %	-17,16 %
SPD	245	162	+83	177	+68
	34,12 %	23,08 %	+11,04 %	21,85 %	+12,27 %
FDP	19	64	-45	42	-23
	2,65 %	9,12 %	-6,47 %	5,19 %	-2,54 %
GRÜNE	47	44	+3	56	-9
	6,55 %	6,27 %	+0,28 %	6,91 %	-0,36 %
DIE LINKE	37	22	+15	0	+37
	5,15 %	3,13 %	+2,02 %	0,00 %	+5,15 %
PIRATEN	19	0	+19	0	+19
	2,65 %	0,00 %	+2,65 %	0,00 %	+2,65 %

Stadt Gummersbach
Ratswahl 25.05.2014
Wahlbeteiligung Derschlag West (WB 16)



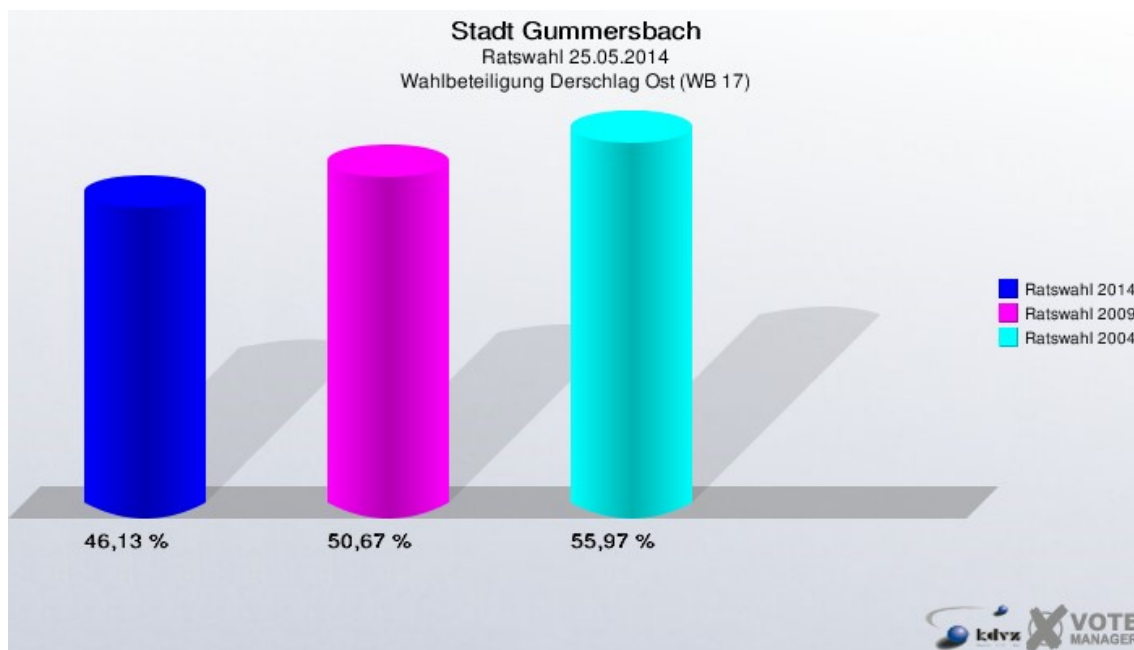
Derschlag Ost (WB 17)

	Anzahl	Prozent
Wahlberechtigte	1.563	
Wähler/innen	721	46,13 %
ungültige Stimmen	14	1,94 %
gültige Stimmen	707	98,06 %
Stamm, CDU	247	34,94 %
Konzelmann, SPD	401	56,72 %
Dr. Priesmeier, FDP	19	2,69 %
Bülter, GRÜNE	20	2,83 %
Stubenrauch, DIE LINKE	20	2,83 %



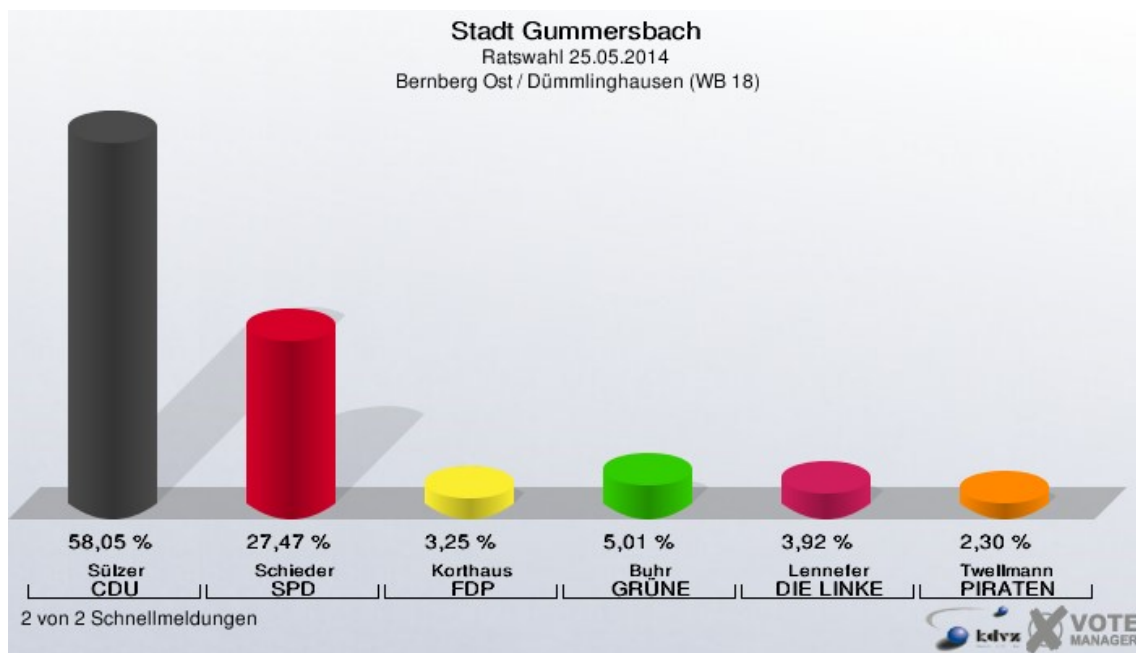
Stadt Gummersbach
Ratswahl 25.05.2014
Gewinne und Verluste Derschlag Ost (WB 17)

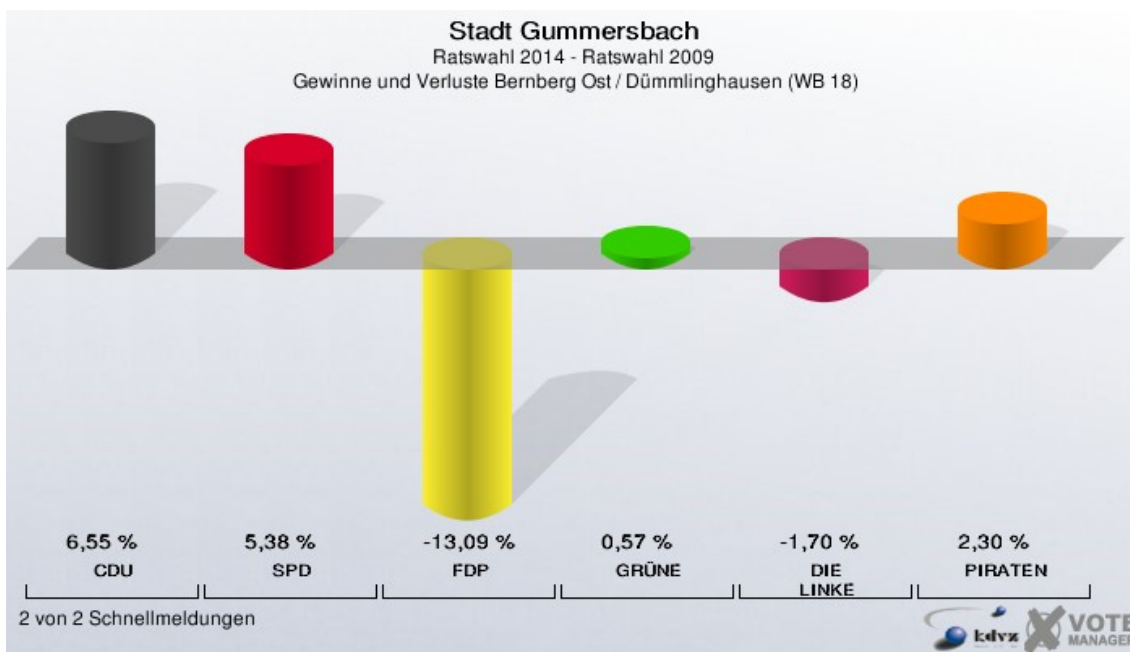
Ratswahl 25.05.2014		Ratswahl 30.08.2009		Ratswahl 26.09.2004	
		Ergebnis	Gewinne und Verluste	Ergebnis	Gewinne und Verluste
Wahlberechtigte	1.563	1.630	-67	1.558	+5
Wähler	721	826	-105	872	-151
	46,13 %	50,67 %	-4,55 %	55,97 %	-9,84 %
gültige Stimmen	707	818	-111	848	-141
	98,06 %	99,03 %	-0,97 %	97,25 %	+0,81 %
CDU	247	353	-106	423	-176
	34,94 %	43,15 %	-8,21 %	49,88 %	-14,94 %
SPD	401	362	+39	317	+84
	56,72 %	44,25 %	+12,47 %	37,38 %	+19,34 %
FDP	19	25	-6	62	-43
	2,69 %	3,06 %	-0,37 %	7,31 %	-4,62 %
GRÜNE	20	58	-38	46	-26
	2,83 %	7,09 %	-4,26 %	5,42 %	-2,59 %
DIE LINKE	20	20	+0	0	+20
	2,83 %	2,44 %	+0,39 %	0,00 %	+2,83 %



Bernberg Ost / Dümmlinghausen (WB 18)

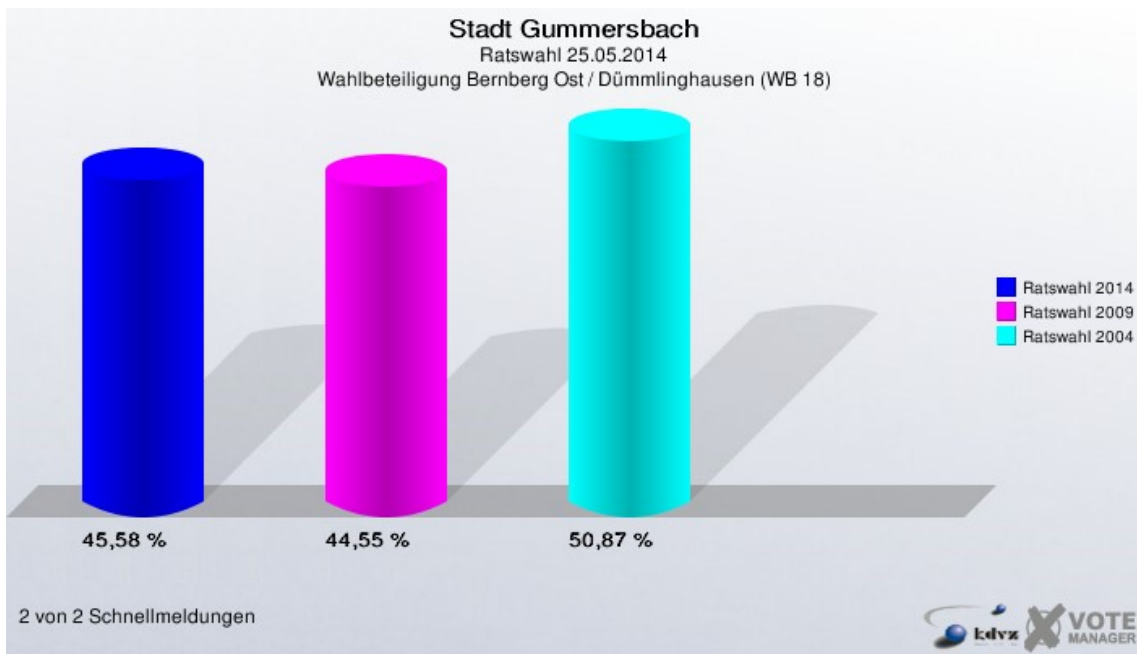
	Anzahl	Prozent
Wahlberechtigte	1.650	
Wähler/innen	752	45,58 %
ungültige Stimmen	13	1,73 %
gültige Stimmen	739	98,27 %
Sülzer, CDU	429	58,05 %
Schieder, SPD	203	27,47 %
Korthaus, FDP	24	3,25 %
Buhr, GRÜNE	37	5,01 %
Lennefer, DIE LINKE	29	3,92 %
Twellmann, PIRATEN	17	2,30 %





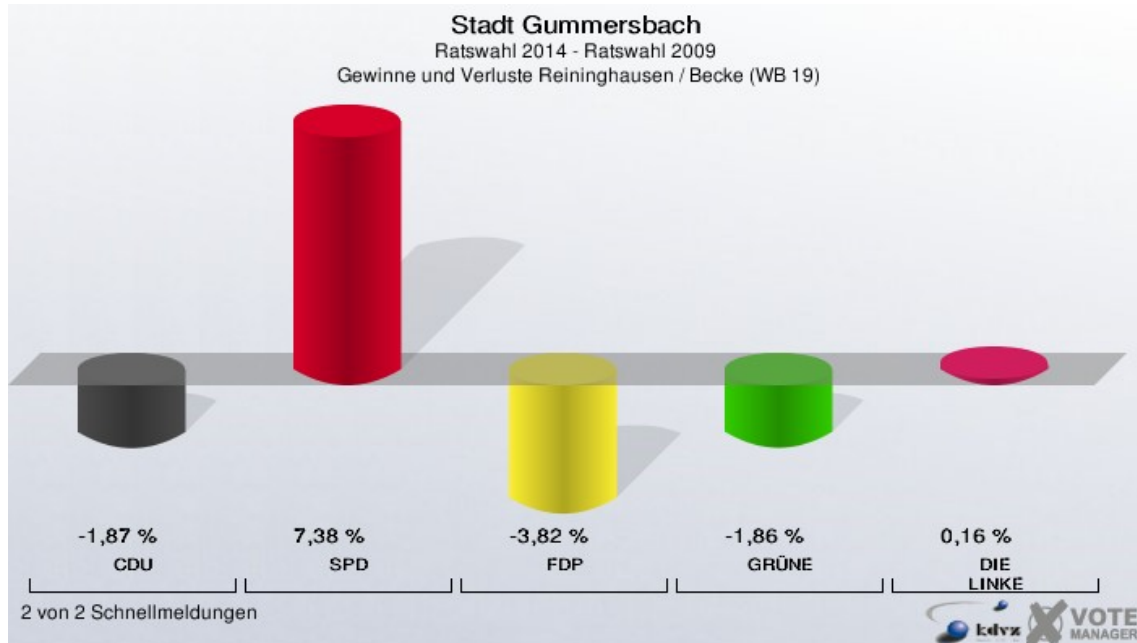
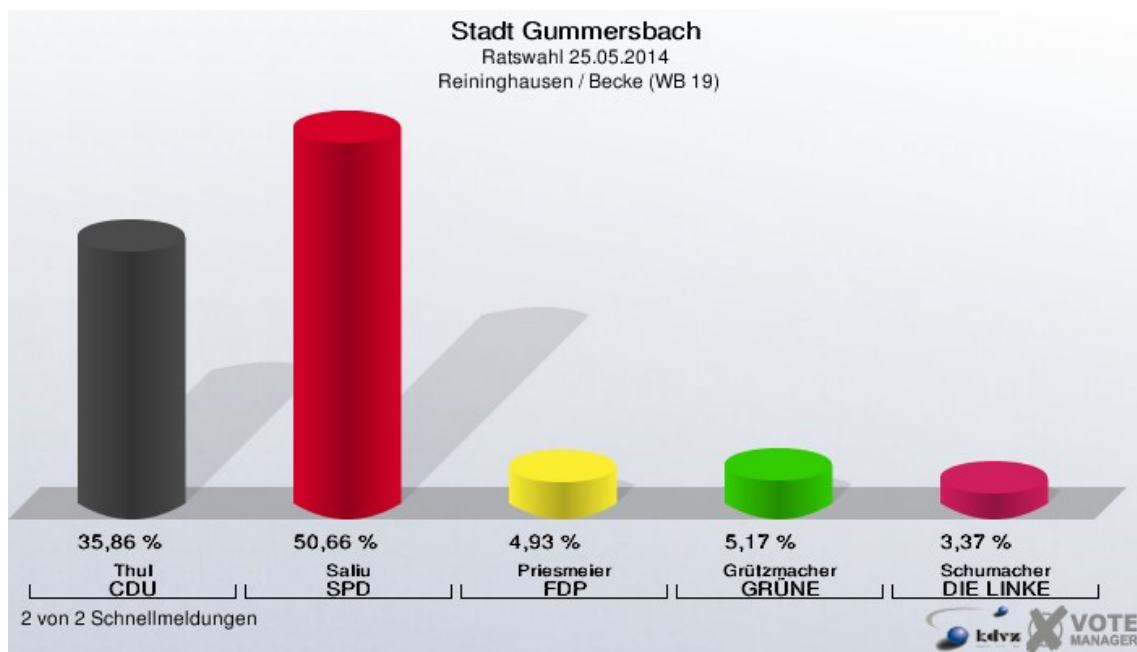
Stadt Gummersbach
Ratswahl 25.05.2014
Gewinne und Verluste Bernberg Ost / Dümmlinghausen (WB 18)

Ratswahl 25.05.2014		Ratswahl 30.08.2009		Ratswahl 26.09.2004	
		Ergebnis	Gewinne und Verluste	Ergebnis	Gewinne und Verluste
Wahlberechtigte	1.650	1.735	-85	1.722	-72
Wähler	752	773	-21	876	-124
	45,58 %	44,55 %	+1,02 %	50,87 %	-5,30 %
gültige Stimmen	739	765	-26	857	-118
	98,27 %	98,97 %	-0,69 %	97,83 %	+0,44 %
CDU	429	394	+35	473	-44
	58,05 %	51,50 %	+6,55 %	55,19 %	+2,86 %
SPD	203	169	+34	204	-1
	27,47 %	22,09 %	+5,38 %	23,80 %	+3,67 %
FDP	24	125	-101	53	-29
	3,25 %	16,34 %	-13,09 %	6,18 %	-2,93 %
GRÜNE	37	34	+3	127	-90
	5,01 %	4,44 %	+0,57 %	14,82 %	-9,81 %
DIE LINKE	29	43	-14	0	+29
	3,92 %	5,62 %	-1,70 %	0,00 %	+3,92 %
PIRATEN	17	0	+17	0	+17
	2,30 %	0,00 %	+2,30 %	0,00 %	+2,30 %



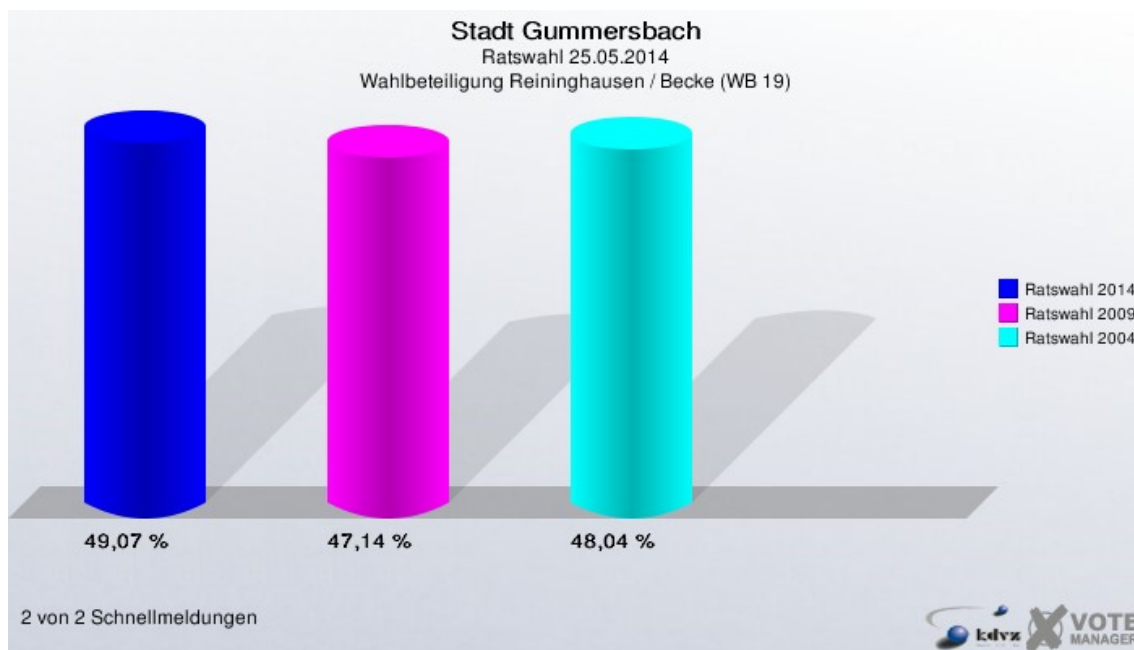
Reininghausen / Becke (WB 19)

	Anzahl	Prozent
Wahlberechtigte	1.714	
Wähler/innen	841	49,07 %
ungültige Stimmen	10	1,19 %
gültige Stimmen	831	98,81 %
Thul, CDU	298	35,86 %
Saliu, SPD	421	50,66 %
Priesmeier, FDP	41	4,93 %
Grütmacher, GRÜNE	43	5,17 %
Schumacher, DIE LINKE	28	3,37 %



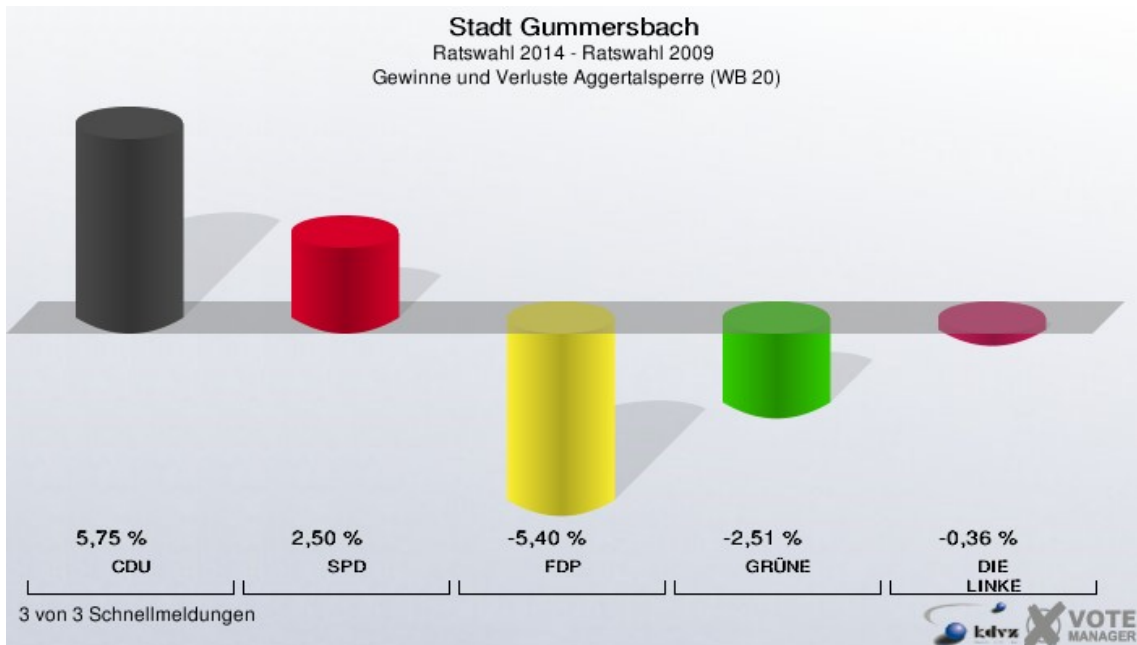
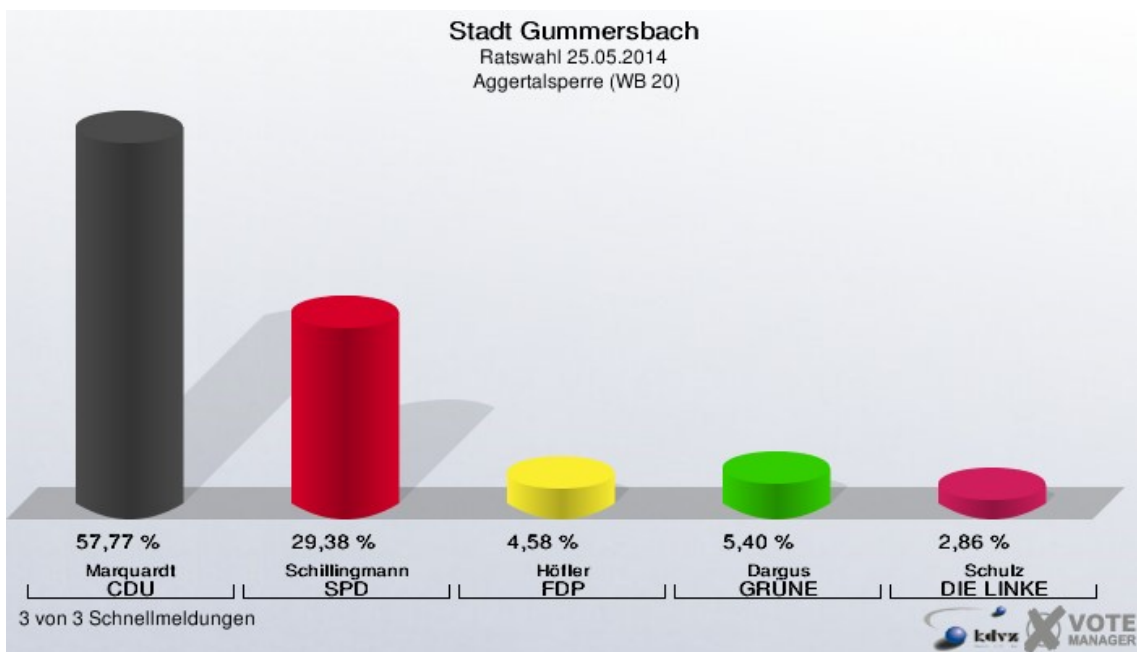
Stadt Gummersbach
Ratswahl 25.05.2014
Gewinne und Verluste Reininghausen / Becke (WB 19)

Ratswahl 25.05.2014		Ratswahl 30.08.2009		Ratswahl 26.09.2004	
		Ergebnis	Gewinne und Verluste	Ergebnis	Gewinne und Verluste
Wahlberechtigte	1.714	1.748	-34	1.684	+30
Wähler	841	824	+17	809	+32
	49,07 %	47,14 %	+1,93 %	48,04 %	+1,03 %
gültige Stimmen	831	811	+20	793	+38
	98,81 %	98,42 %	+0,39 %	98,02 %	+0,79 %
CDU	298	306	-8	397	-99
	35,86 %	37,73 %	-1,87 %	50,06 %	-14,20 %
SPD	421	351	+70	259	+162
	50,66 %	43,28 %	+7,38 %	32,66 %	+18,00 %
FDP	41	71	-30	55	-14
	4,93 %	8,75 %	-3,82 %	6,94 %	-2,01 %
GRÜNE	43	57	-14	82	-39
	5,17 %	7,03 %	-1,86 %	10,34 %	-5,17 %
DIE LINKE	28	26	+2	0	+28
	3,37 %	3,21 %	+0,16 %	0,00 %	+3,37 %



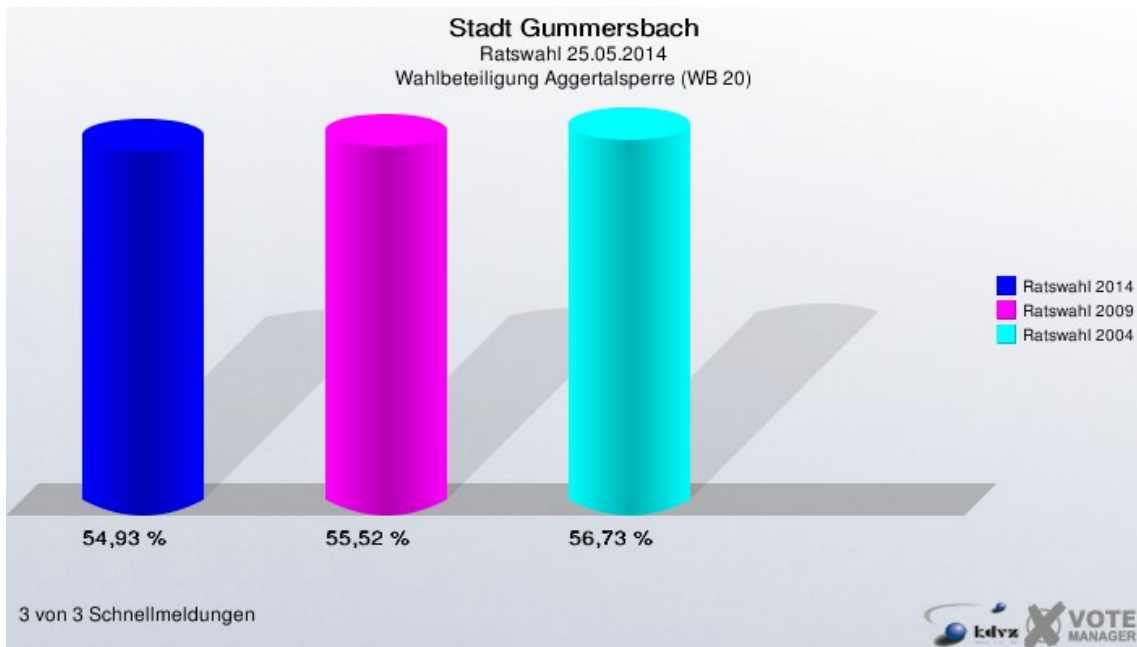
Aggertalsperre (WB 20)

	Anzahl	Prozent
Wahlberechtigte	2.243	
Wähler/innen	1.232	54,93 %
ungültige Stimmen	10	0,81 %
gültige Stimmen	1.222	99,19 %
Marquardt, CDU	706	57,77 %
Schillingmann, SPD	359	29,38 %
Höfler, FDP	56	4,58 %
Dargus, GRÜNE	66	5,40 %
Schulz, DIE LINKE	35	2,86 %



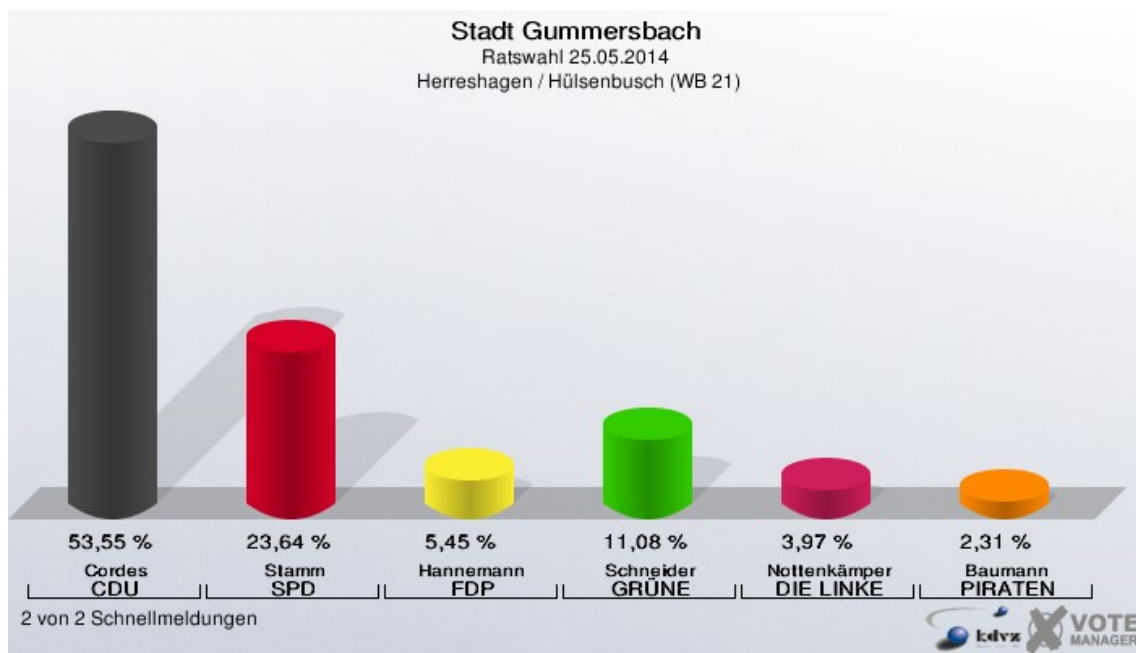
Stadt Gummersbach
Ratswahl 25.05.2014
Gewinne und Verluste Aggertalsperre (WB 20)

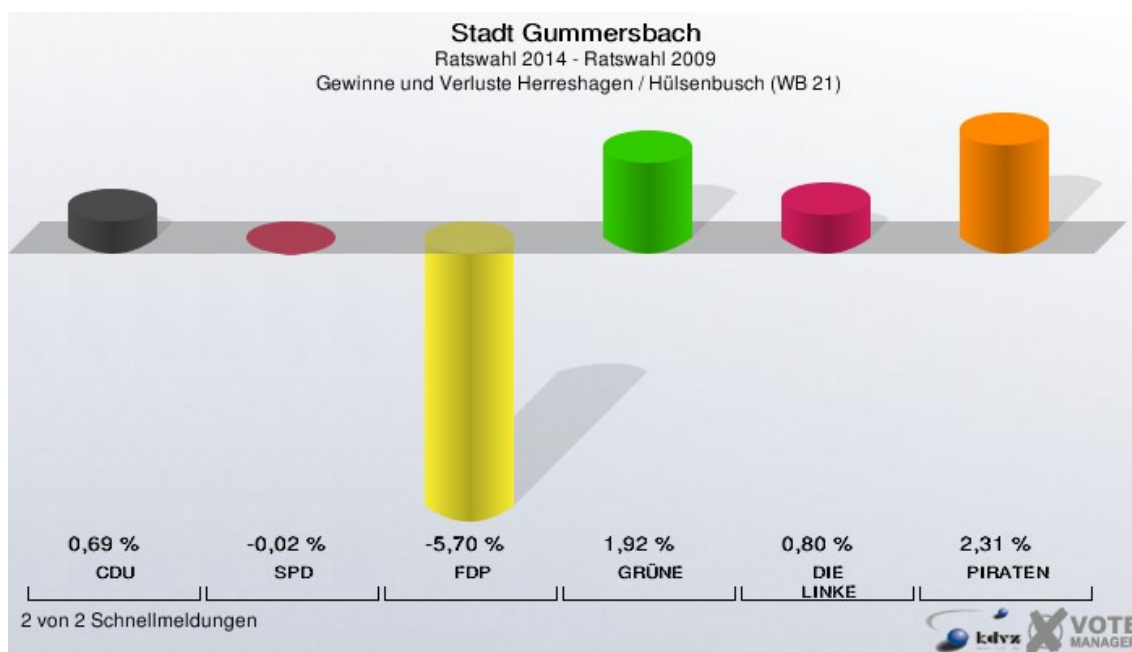
Ratswahl 25.05.2014		Ratswahl 30.08.2009		Ratswahl 26.09.2004	
		Ergebnis	Gewinne und Verluste	Ergebnis	Gewinne und Verluste
Wahlberechtigte	2.243	2.219	+24	2.193	+50
Wähler	1.232	1.232	+0	1.244	-12
	54,93 %	55,52 %	-0,59 %	56,73 %	-1,80 %
gültige Stimmen	1.222	1.213	+9	1.214	+8
	99,19 %	98,46 %	+0,73 %	97,59 %	+1,60 %
CDU	706	631	+75	594	+112
	57,77 %	52,02 %	+5,75 %	48,93 %	+8,84 %
SPD	359	326	+33	401	-42
	29,38 %	26,88 %	+2,50 %	33,03 %	-3,65 %
FDP	56	121	-65	70	-14
	4,58 %	9,98 %	-5,40 %	5,77 %	-1,19 %
GRÜNE	66	96	-30	149	-83
	5,40 %	7,91 %	-2,51 %	12,27 %	-6,87 %
DIE LINKE	35	39	-4	0	+35
	2,86 %	3,22 %	-0,36 %	0,00 %	+2,86 %



Herreshagen / Hülsenbusch (WB 21)

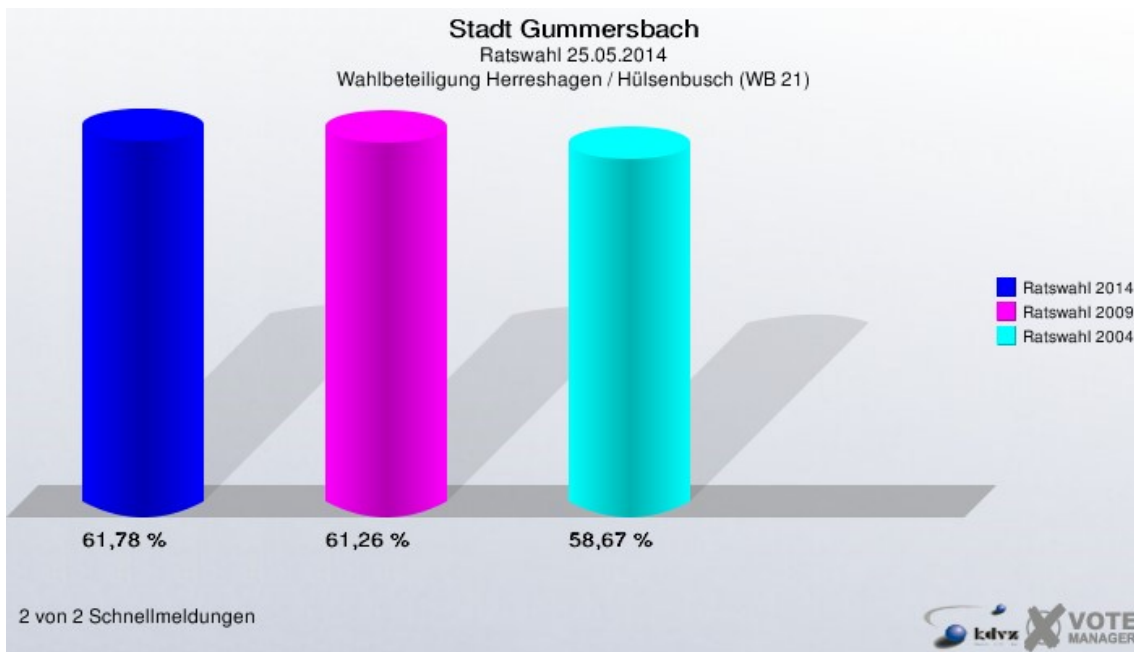
	Anzahl	Prozent
Wahlberechtigte	1.782	
Wähler/innen	1.101	61,78 %
ungültige Stimmen	18	1,63 %
gültige Stimmen	1.083	98,37 %
Cordes, CDU	580	53,55 %
Stamm, SPD	256	23,64 %
Hannemann, FDP	59	5,45 %
Schneider, GRÜNE	120	11,08 %
Nottenkämper, DIE LINKE	43	3,97 %
Baumann, PIRATEN	25	2,31 %





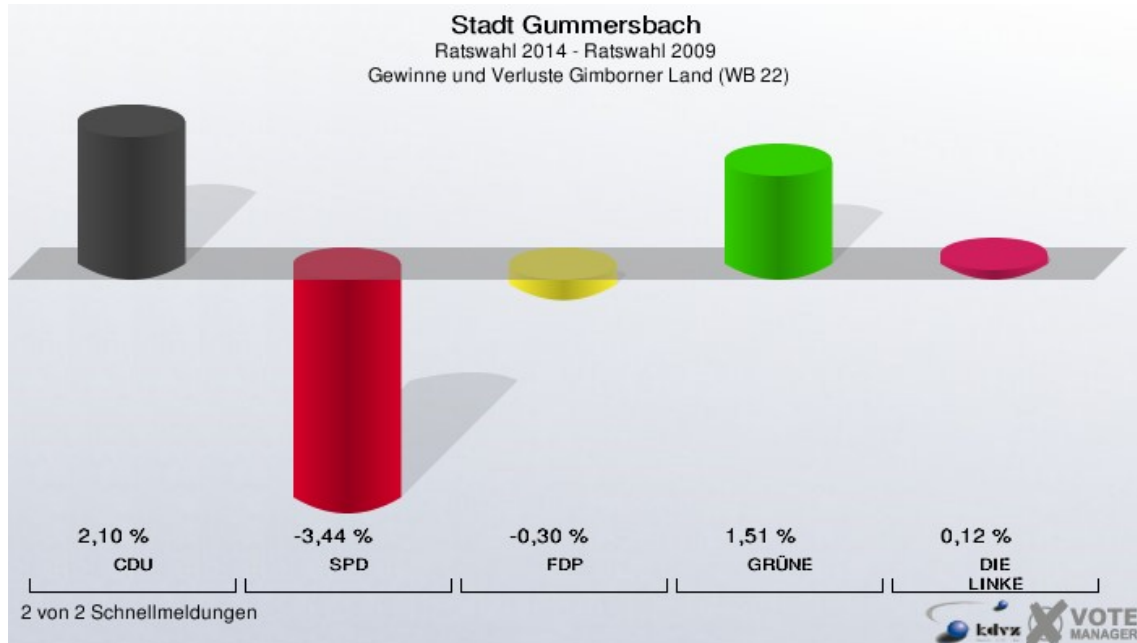
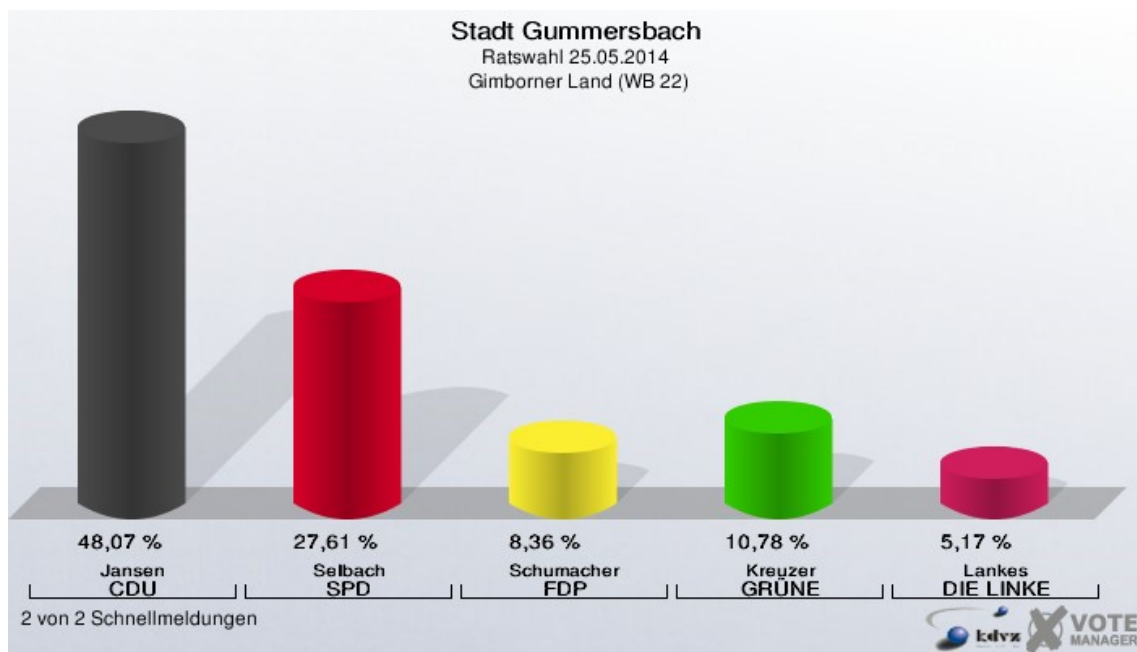
Stadt Gummersbach
Ratswahl 25.05.2014
Gewinne und Verluste Herreshagen / Hülsenbusch (WB 21)

Ratswahl 25.05.2014		Ratswahl 30.08.2009		Ratswahl 26.09.2004	
		Ergebnis	Gewinne und Verluste	Ergebnis	Gewinne und Verluste
Wahlberechtigte	1.782	1.820	-38	1.817	-35
Wähler	1.101	1.115	-14	1.066	+35
	61,78 %	61,26 %	+0,52 %	58,67 %	+3,12 %
gültige Stimmen	1.083	1.103	-20	1.036	+47
	98,37 %	98,92 %	-0,56 %	97,19 %	+1,18 %
CDU	580	583	-3	449	+131
	53,55 %	52,86 %	+0,69 %	43,34 %	+10,21 %
SPD	256	261	-5	335	-79
	23,64 %	23,66 %	-0,02 %	32,34 %	-8,70 %
FDP	59	123	-64	87	-28
	5,45 %	11,15 %	-5,70 %	8,40 %	-2,95 %
GRÜNE	120	101	+19	165	-45
	11,08 %	9,16 %	+1,92 %	15,93 %	-4,85 %
DIE LINKE	43	35	+8	0	+43
	3,97 %	3,17 %	+0,80 %	0,00 %	+3,97 %
PIRATEN	25	0	+25	0	+25
	2,31 %	0,00 %	+2,31 %	0,00 %	+2,31 %



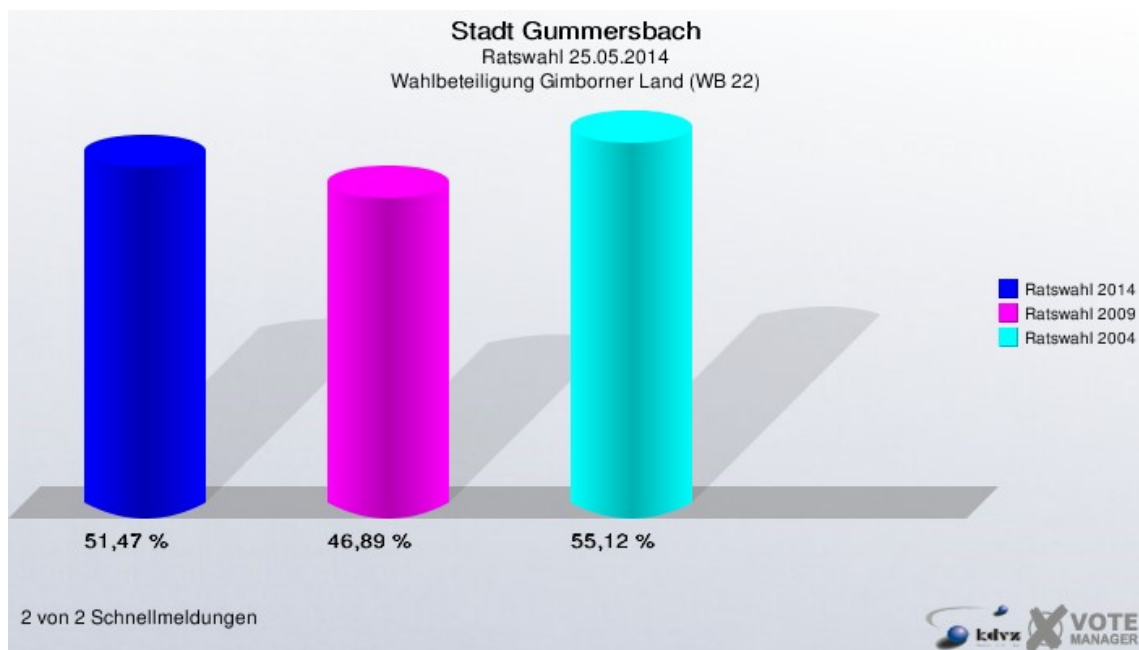
Gimborner Land (WB 22)

	Anzahl	Prozent
Wahlberechtigte	1.797	
Wähler/innen	925	51,47 %
ungültige Stimmen	16	1,73 %
gültige Stimmen	909	98,27 %
Jansen, CDU	437	48,07 %
Selbach, SPD	251	27,61 %
Schumacher, FDP	76	8,36 %
Kreuzer, GRÜNE	98	10,78 %
Lankes, DIE LINKE	47	5,17 %



Stadt Gummersbach
Ratswahl 25.05.2014
Gewinne und Verluste Gimborner Land (WB 22)

Ratswahl 25.05.2014		Ratswahl 30.08.2009		Ratswahl 26.09.2004	
		Ergebnis	Gewinne und Verluste	Ergebnis	Gewinne und Verluste
Wahlberechtigte	1.797	1.800	-3	1.798	-1
Wähler	925	844	+81	991	-66
	51,47 %	46,89 %	+4,59 %	55,12 %	-3,64 %
gültige Stimmen	909	831	+78	961	-52
	98,27 %	98,46 %	-0,19 %	96,97 %	+1,30 %
CDU	437	382	+55	404	+33
	48,07 %	45,97 %	+2,10 %	42,04 %	+6,03 %
SPD	251	258	-7	331	-80
	27,61 %	31,05 %	-3,44 %	34,44 %	-6,83 %
FDP	76	72	+4	125	-49
	8,36 %	8,66 %	-0,30 %	13,01 %	-4,65 %
GRÜNE	98	77	+21	101	-3
	10,78 %	9,27 %	+1,51 %	10,51 %	+0,27 %
DIE LINKE	47	42	+5	0	+47
	5,17 %	5,05 %	+0,12 %	0,00 %	+5,17 %



Übersicht Wahlbezirke























Stadt Gummersbach
Ratswahl 25.05.2014

Zusammenstellung der Ergebnisse nach Wahlbezirken























Wahlbezirk	Schnell- meldungen	Wahlbe- rechtigte	Wähler	gültig	CDU	SPD	FDP	GRÜNE	DIE LINKE	Heinen Einzelbewerber	Johanns Einzelbewerber	PIRATEN
Windhagen / Feuerwa- che (WB 01)	2 von 2	2.063	1.174	1.163	387	484	142	84	42			24
			56,91 %	99,06 %	33,28 %	41,62 %	12,21 %	7,22 %	3,61 %			2,06 %
Steinenbrück / Stein- berg (WB 02)	2 von 2	2.111	1.122	1.109	545	302	70	109	49			34
			53,15 %	98,84 %	49,14 %	27,23 %	6,31 %	9,83 %	4,42 %			3,07 %
Berstig / Mühlenseßmar (WB 03)	2 von 2	2.172	984	967	460	313	58	71	48			17
			45,30 %	98,27 %	47,57 %	32,37 %	6,00 %	7,34 %	4,96 %			1,76 %
Innenstadt / Grotenbach (WB 04)	2 von 2	2.114	1.171	1.159	550	309	153	76	41			30
			55,39 %	98,98 %	47,45 %	26,66 %	13,20 %	6,56 %	3,54 %			2,59 %
Bernberg Nord (WB 05)	2 von 2	1.672	547	535	284	130	21	47	39			14
			32,72 %	97,81 %	53,08 %	24,30 %	3,93 %	8,79 %	7,29 %			2,62 %
Bernberg Süd (WB 06)	2 von 2	1.891	800	790	444	202	36	33	49			26
			42,31 %	98,75 %	56,20 %	25,57 %	4,56 %	4,18 %	6,20 %			3,29 %
Steinmüller /Rospe (WB 07)	2 von 2	1.696	805	796	360	220	71	76	41			28
			47,46 %	98,88 %	45,23 %	27,64 %	8,92 %	9,55 %	5,15 %			3,52 %
Karlskamp / Strombach Ost (WB 08)	2 von 2	1.982	827	810	373	268	36	46	65			22
			41,73 %	97,94 %	46,05 %	33,09 %	4,44 %	5,68 %	8,02 %			2,72 %
Strombach West (WB 09)	2 von 2	2.079	1.168	1.149	539	328	85	111	56			30
			56,18 %	98,37 %	46,91 %	28,55 %	7,40 %	9,66 %	4,87 %			2,61 %
Erbland / Hunstig (WB 10)	2 von 2	1.729	979	961	404	345	75	79	33			25
			56,62 %	98,16 %	42,04 %	35,90 %	7,80 %	8,22 %	3,43 %			2,60 %
Dieringhausen Nord (WB 11)	3 von 3	2.226	997	984	501	294	48	65	51			25
			44,79 %	98,70 %	50,91 %	29,88 %	4,88 %	6,61 %	5,18 %			2,54 %
Dieringhausen Süd (WB 12)	2 von 2	1.986	816	804	345	282	69	57	51			
			41,09 %	98,53 %	42,91 %	35,07 %	8,58 %	7,09 %	6,34 %			
Vollmerhausen (WB 13)	2 von 2	1.698	729	717	270	210	25	39	37	52	59	25
			42,93 %	98,35 %	37,66 %	29,29 %	3,49 %	5,44 %	5,16 %	7,25 %	8,23 %	3,49 %
Niederseßmar West (WB 14)	1 von 1	1.678	754	738	402	216	32	39	49			
			44,93 %	97,88 %	54,47 %	29,27 %	4,34 %	5,28 %	6,64 %			
Niederseßmar Ost / Reb- belroth (WB 15)	2 von 2	1.626	748	737	362	293	17	36	29			
			46,00 %	98,53 %	49,12 %	39,76 %	2,31 %	4,88 %	3,93 %			
Derschlag West (WB 16)	1 von 1	1.530	737	718	351	245	19	47	37			19
			48,17 %	97,42 %	48,89 %	34,12 %	2,65 %	6,55 %	5,15 %			2,65 %
Derschlag Ost (WB 17)	1 von 1	1.563	721	707	247	401	19	20	20			
			46,13 %	98,06 %	34,94 %	56,72 %	2,69 %	2,83 %	2,83 %			

Wahlbezirk	Schnell- meldungen	Wahlbe- rechtigte	Wähler	gültig	CDU	SPD	FDP	GRÜNE	DIE LINKE	Heinen Einzelbewerber	Johanns Einzelbewerber	PIRATEN
Bernberg Ost / Dümm- linghausen (WB 18)	2 von 2	1.650	752	739	429	203	24	37	29			17
			45,58 %	98,27 %	58,05 %	27,47 %	3,25 %	5,01 %	3,92 %			2,30 %
Reininghausen / Becke (WB 19)	2 von 2	1.714	841	831	298	421	41	43	28			
			49,07 %	98,81 %	35,86 %	50,66 %	4,93 %	5,17 %	3,37 %			
Aggertalsperre (WB 20)	3 von 3	2.243	1.232	1.222	706	359	56	66	35			
			54,93 %	99,19 %	57,77 %	29,38 %	4,58 %	5,40 %	2,86 %			
Herreshagen / Hülsen- busch (WB 21)	2 von 2	1.782	1.101	1.083	580	256	59	120	43			25
			61,78 %	98,37 %	53,55 %	23,64 %	5,45 %	11,08 %	3,97 %			2,31 %
Gimborner Land (WB 22)	2 von 2	1.797	925	909	437	251	76	98	47			
			51,47 %	98,27 %	48,07 %	27,61 %	8,36 %	10,78 %	5,17 %			
Stadt Gummersbach	43 von 43	41.002	19.930	19.628	9.274	6.332	1.232	1.399	919	52	59	361
			48,61 %	98,48 %	47,25 %	32,26 %	6,28 %	7,13 %	4,68 %	0,26 %	0,30 %	1,84 %























Stadt Gummersbach
Ratswahl 25.05.2014
CDU, Ergebnis
Wahlbezirk-Übersicht

Bernberg Ost / Dümmlinghausen (WB 18)	58,05 %	
Aggertalsperre (WB 20)	57,77 %	
Bernberg Süd (WB 06)	56,20 %	
Niederseßmar West (WB 14)	54,47 %	
Herreshagen / Hülsenbusch (WB 21)	53,55 %	
Bernberg Nord (WB 05)	53,08 %	
Dieringhausen Nord (WB 11)	50,91 %	
Steinenbrück / Steinberg (WB 02)	49,14 %	
Niederseßmar Ost / Rebbelroth (WB 15)	49,12 %	
Derschlag West (WB 16)	48,89 %	
Gimborner Land (WB 22)	48,07 %	
Berstig / Mühlenseßmar (WB 03)	47,57 %	
Innenstadt / Grotenbach (WB 04)	47,45 %	
Strombach West (WB 09)	46,91 %	
Karlskamp / Strombach Ost (WB 08)	46,05 %	
Steinmüller /Rospe (WB 07)	45,23 %	
Dieringhausen Süd (WB 12)	42,91 %	
Erbland / Hunstig (WB 10)	42,04 %	
Vollmerhausen (WB 13)	37,66 %	
Reininghausen / Becke (WB 19)	35,86 %	
Derschlag Ost (WB 17)	34,94 %	
Windhagen / Feuerwache (WB 01)	33,28 %	

Stadt Gummersbach
Ratswahl 25.05.2014
CDU, Gewinne und Verluste
Wahlbezirk-Übersicht

Dieringhausen Süd (WB 12)	10,03 %	
Bernberg Ost / Dümmlinghausen (WB 18)	6,55 %	
Aggertalsperre (WB 20)	5,75 %	
Dieringhausen Nord (WB 11)	3,14 %	
Gimborner Land (WB 22)	2,11 %	
Steinmüller /Rospe (WB 07)	0,81 %	
Strombach West (WB 09)	0,72 %	
Herreshagen / Hülsenbusch (WB 21)	0,70 %	
Karlskamp / Strombach Ost (WB 08)	0,48 %	
Innenstadt / Grotenbach (WB 04)	-0,86 %	
Niederseßmar West (WB 14)	-1,27 %	
Reininghausen / Becke (WB 19)	-1,87 %	
Niederseßmar Ost / Rebbelroth (WB 15)	-2,98 %	
Berstig / Mühlenseßmar (WB 03)	-3,05 %	
Bernberg Süd (WB 06)	-3,13 %	
Erbland / Hunstig (WB 10)	-5,22 %	
Steinenbrück / Steinberg (WB 02)	-5,63 %	
Bernberg Nord (WB 05)	-5,91 %	
Windhagen / Feuerwache (WB 01)	-5,93 %	
Vollmerhausen (WB 13)	-7,13 %	
Derschlag Ost (WB 17)	-8,22 %	
Derschlag West (WB 16)	-9,52 %	























Stadt Gummersbach
Ratswahl 25.05.2014
SPD, Ergebnis
Wahlbezirk-Übersicht

Derschlag Ost (WB 17)	56,72 %	
Reininghausen / Becke (WB 19)	50,66 %	
Windhagen / Feuerwache (WB 01)	41,62 %	
Niederseßmar Ost / Rebbelroth (WB 15)	39,76 %	
Erbland / Hunstig (WB 10)	35,90 %	
Dieringhausen Süd (WB 12)	35,07 %	
Derschlag West (WB 16)	34,12 %	
Karlskamp / Strombach Ost (WB 08)	33,09 %	
Berstig / Mühlenseßmar (WB 03)	32,37 %	
Dieringhausen Nord (WB 11)	29,88 %	
Aggertalsperre (WB 20)	29,38 %	
Vollmerhausen (WB 13)	29,29 %	
Niederseßmar West (WB 14)	29,27 %	
Strombach West (WB 09)	28,55 %	
Steinmüller /Rospe (WB 07)	27,64 %	
Gimborner Land (WB 22)	27,61 %	
Bernberg Ost / Dümmlinghausen (WB 18)	27,47 %	
Steinenbrück / Steinberg (WB 02)	27,23 %	
Innenstadt / Grotenbach (WB 04)	26,66 %	
Bernberg Süd (WB 06)	25,57 %	
Bernberg Nord (WB 05)	24,30 %	
Herreshagen / Hülsenbusch (WB 21)	23,64 %	























Stadt Gummersbach
Ratswahl 25.05.2014
SPD, Gewinne und Verluste
Wahlbezirk-Übersicht

Windhagen / Feuerwache (WB 01)	16,27 %	
Derschlag Ost (WB 17)	12,46 %	
Niederseßmar Ost / Rebbelroth (WB 15)	11,61 %	
Derschlag West (WB 16)	11,05 %	
Niederseßmar West (WB 14)	10,97 %	
Bernberg Süd (WB 06)	10,67 %	
Erbland / Hunstig (WB 10)	7,43 %	
Reininghausen / Becke (WB 19)	7,38 %	
Dieringhausen Nord (WB 11)	7,25 %	
Steinenbrück / Steinberg (WB 02)	5,86 %	
Bernberg Ost / Dümmlinghausen (WB 18)	5,38 %	
Steinmüller /Rospe (WB 07)	4,80 %	
Innenstadt / Grotenbach (WB 04)	3,70 %	
Berstig / Mühlenseßmar (WB 03)	3,13 %	
Bernberg Nord (WB 05)	3,02 %	
Vollmerhausen (WB 13)	2,77 %	
Aggertalsperre (WB 20)	2,50 %	
Karlskamp / Strombach Ost (WB 08)	1,97 %	
Herreshagen / Hülsenbusch (WB 21)	-0,02 %	
Dieringhausen Süd (WB 12)	-1,65 %	
Strombach West (WB 09)	-2,12 %	
Gimborner Land (WB 22)	-3,43 %	























Stadt Gummersbach
Ratswahl 25.05.2014
FDP, Ergebnis
Wahlbezirk-Übersicht

Innenstadt / Grotenbach (WB 04)	13,20 %	
Windhagen / Feuerwache (WB 01)	12,21 %	
Steinmüller /Rospe (WB 07)	8,92 %	
Dieringhausen Süd (WB 12)	8,58 %	
Gimborner Land (WB 22)	8,36 %	
Erbland / Hunstig (WB 10)	7,80 %	
Strombach West (WB 09)	7,40 %	
Steinenbrück / Steinberg (WB 02)	6,31 %	
Berstig / Mühlenseßmar (WB 03)	6,00 %	
Herreshagen / Hülsenbusch (WB 21)	5,45 %	
Reininghausen / Becke (WB 19)	4,93 %	
Dieringhausen Nord (WB 11)	4,88 %	
Aggertalsperre (WB 20)	4,58 %	
Bernberg Süd (WB 06)	4,56 %	
Karlskamp / Strombach Ost (WB 08)	4,44 %	
Niederseßmar West (WB 14)	4,34 %	
Bernberg Nord (WB 05)	3,93 %	
Vollmerhausen (WB 13)	3,49 %	
Bernberg Ost / Dümmlinghausen (WB 18)	3,25 %	
Derschlag Ost (WB 17)	2,69 %	
Derschlag West (WB 16)	2,65 %	
Niederseßmar Ost / Rebbelroth (WB 15)	2,31 %	

Stadt Gummersbach
Ratswahl 25.05.2014
FDP, Gewinne und Verluste
Wahlbezirk-Übersicht

Gimborner Land (WB 22)	-0,30 %		
Derschlag Ost (WB 17)	-0,37 %		
Erbland / Hunstig (WB 10)	-1,88 %		
Strombach West (WB 09)	-3,49 %		
Reininghausen / Becke (WB 19)	-3,82 %		
Berstig / Mühlenseßmar (WB 03)	-4,33 %		
Innenstadt / Grotenbach (WB 04)	-4,44 %		
Steinenbrück / Steinberg (WB 02)	-4,47 %		
Karlskamp / Strombach Ost (WB 08)	-4,67 %		
Bernberg Nord (WB 05)	-4,73 %		
Niederseßmar Ost / Rebbelroth (WB 15)	-4,73 %		
Steinmüller /Rospe (WB 07)	-5,29 %		
Aggertalsperre (WB 20)	-5,39 %		
Herreshagen / Hülsenbusch (WB 21)	-5,70 %		
Vollmerhausen (WB 13)	-6,22 %		
Derschlag West (WB 16)	-6,47 %		
Dieringhausen Süd (WB 12)	-7,55 %		
Niederseßmar West (WB 14)	-7,58 %		
Bernberg Süd (WB 06)	-8,60 %		
Windhagen / Feuerwache (WB 01)	-9,57 %		
Dieringhausen Nord (WB 11)	-12,34 %		
Bernberg Ost / Dümmlinghausen (WB 18)	-13,09 %		

Stadt Gummersbach
Ratswahl 25.05.2014
GRÜNE, Ergebnis
Wahlbezirk-Übersicht

Herreshagen / Hülsenbusch (WB 21)	11,08 %	
Gimborner Land (WB 22)	10,78 %	
Steinenbrück / Steinberg (WB 02)	9,83 %	
Strombach West (WB 09)	9,66 %	
Steinmüller /Rospe (WB 07)	9,55 %	
Bernberg Nord (WB 05)	8,79 %	
Erbland / Hunstig (WB 10)	8,22 %	
Berstig / Mühlenseßmar (WB 03)	7,34 %	
Windhagen / Feuerwache (WB 01)	7,22 %	
Dieringhausen Süd (WB 12)	7,09 %	
Dieringhausen Nord (WB 11)	6,61 %	
Innenstadt / Grotenbach (WB 04)	6,56 %	
Derschlag West (WB 16)	6,55 %	
Karlskamp / Strombach Ost (WB 08)	5,68 %	
Vollmerhausen (WB 13)	5,44 %	
Aggertalsperre (WB 20)	5,40 %	
Niederseßmar West (WB 14)	5,28 %	
Reininghausen / Becke (WB 19)	5,17 %	
Bernberg Ost / Dümmlinghausen (WB 18)	5,01 %	
Niederseßmar Ost / Rebbelroth (WB 15)	4,88 %	
Bernberg Süd (WB 06)	4,18 %	
Derschlag Ost (WB 17)	2,83 %	

Stadt Gummersbach
Ratswahl 25.05.2014
GRÜNE, Gewinne und Verluste
Wahlbezirk-Übersicht

Bernberg Nord (WB 05)	4,11 %		■
Herreshagen / Hülsenbusch (WB 21)	1,92 %		■
Gimborner Land (WB 22)	1,52 %		■
Strombach West (WB 09)	0,95 %		■
Berstig / Mühlenseßmar (WB 03)	0,94 %		■
Bernberg Ost / Dümmlinghausen (WB 18)	0,56 %		■
Derschlag West (WB 16)	0,28 %		■
Dieringhausen Nord (WB 11)	-0,45 %		■
Dieringhausen Süd (WB 12)	-0,48 %		■
Steinenbrück / Steinberg (WB 02)	-0,76 %		■
Karlskamp / Strombach Ost (WB 08)	-1,22 %		■
Reininghausen / Becke (WB 19)	-1,85 %		■
Innenstadt / Grotenbach (WB 04)	-1,86 %		■
Windhagen / Feuerwache (WB 01)	-2,38 %		■
Aggertalsperre (WB 20)	-2,51 %		■
Erbland / Hunstig (WB 10)	-2,74 %		■
Niederseßmar West (WB 14)	-2,94 %		■
Bernberg Süd (WB 06)	-3,47 %		■
Derschlag Ost (WB 17)	-4,26 %		■
Steinmüller /Rospe (WB 07)	-4,67 %		■
Niederseßmar Ost / Rebbelroth (WB 15)	-4,70 %		■
Vollmerhausen (WB 13)	-5,87 %		■

Stadt Gummersbach
Ratswahl 25.05.2014
DIE LINKE, Ergebnis
Wahlbezirk-Übersicht

Karlskamp / Strombach Ost (WB 08)	8,02 %	
Bernberg Nord (WB 05)	7,29 %	
Niederseßmar West (WB 14)	6,64 %	
Dieringhausen Süd (WB 12)	6,34 %	
Bernberg Süd (WB 06)	6,20 %	
Dieringhausen Nord (WB 11)	5,18 %	
Gimborner Land (WB 22)	5,17 %	
Vollmerhausen (WB 13)	5,16 %	
Derschlag West (WB 16)	5,15 %	
Steinmüller /Rospe (WB 07)	5,15 %	
Berstig / Mühlenseßmar (WB 03)	4,96 %	
Strombach West (WB 09)	4,87 %	
Steinenbrück / Steinberg (WB 02)	4,42 %	
Herreshagen / Hülsenbusch (WB 21)	3,97 %	
Niederseßmar Ost / Rebbelroth (WB 15)	3,93 %	
Bernberg Ost / Dümmlinghausen (WB 18)	3,92 %	
Windhagen / Feuerwache (WB 01)	3,61 %	
Innenstadt / Grotenbach (WB 04)	3,54 %	
Erbland / Hunstig (WB 10)	3,43 %	
Reininghausen / Becke (WB 19)	3,37 %	
Aggertalsperre (WB 20)	2,86 %	
Derschlag Ost (WB 17)	2,83 %	

Stadt Gummersbach
Ratswahl 25.05.2014
DIE LINKE, Gewinne und Verluste
Wahlbezirk-Übersicht

Derschlag West (WB 16)	2,02 %		■
Steinenbrück / Steinberg (WB 02)	1,94 %		■
Berstig / Mühlenseßmar (WB 03)	1,55 %		■
Strombach West (WB 09)	1,33 %		■
Bernberg Süd (WB 06)	1,24 %		■
Bernberg Nord (WB 05)	0,89 %		■
Innenstadt / Grotenbach (WB 04)	0,88 %		■
Steinmüller /Rospe (WB 07)	0,84 %		■
Niederseßmar West (WB 14)	0,82 %		■
Herreshagen / Hülsenbusch (WB 21)	0,80 %		■
Niederseßmar Ost / Rebbelroth (WB 15)	0,79 %		■
Karlskamp / Strombach Ost (WB 08)	0,73 %		■
Derschlag Ost (WB 17)	0,38 %		■
Reininghausen / Becke (WB 19)	0,16 %		■
Gimborner Land (WB 22)	0,12 %		■
Dieringhausen Nord (WB 11)	-0,14 %		■
Erbland / Hunstig (WB 10)	-0,19 %		■
Aggertalsperre (WB 20)	-0,35 %		■
Dieringhausen Süd (WB 12)	-0,36 %		■
Windhagen / Feuerwache (WB 01)	-0,45 %		■
Bernberg Ost / Dümmlinghausen (WB 18)	-1,70 %		■
Vollmerhausen (WB 13)	-2,52 %		■

Stadt Gummersbach
Ratswahl 25.05.2014
Heinen, Einzelbewerber, Ergebnis
Wahlbezirk-Übersicht

Vollmerhausen (WB 13)	7,25 %	
-----------------------	--------	--

Stadt Gummersbach
Ratswahl 25.05.2014
Heinen, Einzelbewerber, Gewinne und Verluste
Wahlbezirk-Übersicht

Vollmerhausen (WB 13)	7,25 %	
-----------------------	--------	--

Stadt Gummersbach
Ratswahl 25.05.2014
Johanns, Einzelbewerber, Ergebnis
Wahlbezirk-Übersicht

Vollmerhausen (WB 13)	8,23 %	
-----------------------	--------	--

Stadt Gummersbach
Ratswahl 25.05.2014
Johanns, Einzelbewerber, Gewinne und Verluste
Wahlbezirk-Übersicht

Vollmerhausen (WB 13)	8,23 %	
-----------------------	--------	--

Stadt Gummersbach
Ratswahl 25.05.2014
PIRATEN, Ergebnis
Wahlbezirk-Übersicht

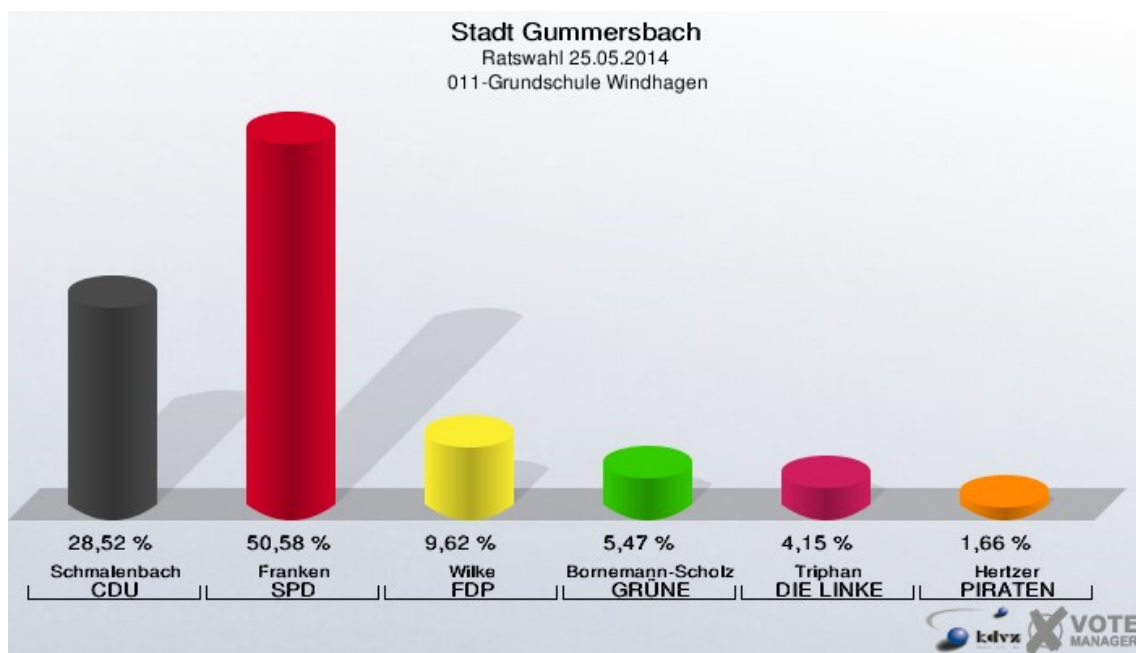
Steinmüller /Rospe (WB 07)	3,52 %	
Vollmerhausen (WB 13)	3,49 %	
Bernberg Süd (WB 06)	3,29 %	
Steinenbrück / Steinberg (WB 02)	3,07 %	
Karlskamp / Strombach Ost (WB 08)	2,72 %	
Derschlag West (WB 16)	2,65 %	
Bernberg Nord (WB 05)	2,62 %	
Strombach West (WB 09)	2,61 %	
Erbland / Hunstig (WB 10)	2,60 %	
Innenstadt / Grotenbach (WB 04)	2,59 %	
Dieringhausen Nord (WB 11)	2,54 %	
Herreshagen / Hülsenbusch (WB 21)	2,31 %	
Bernberg Ost / Dümmlinghausen (WB 18)	2,30 %	
Windhagen / Feuerwache (WB 01)	2,06 %	
Berstig / Mühlenseßmar (WB 03)	1,76 %	

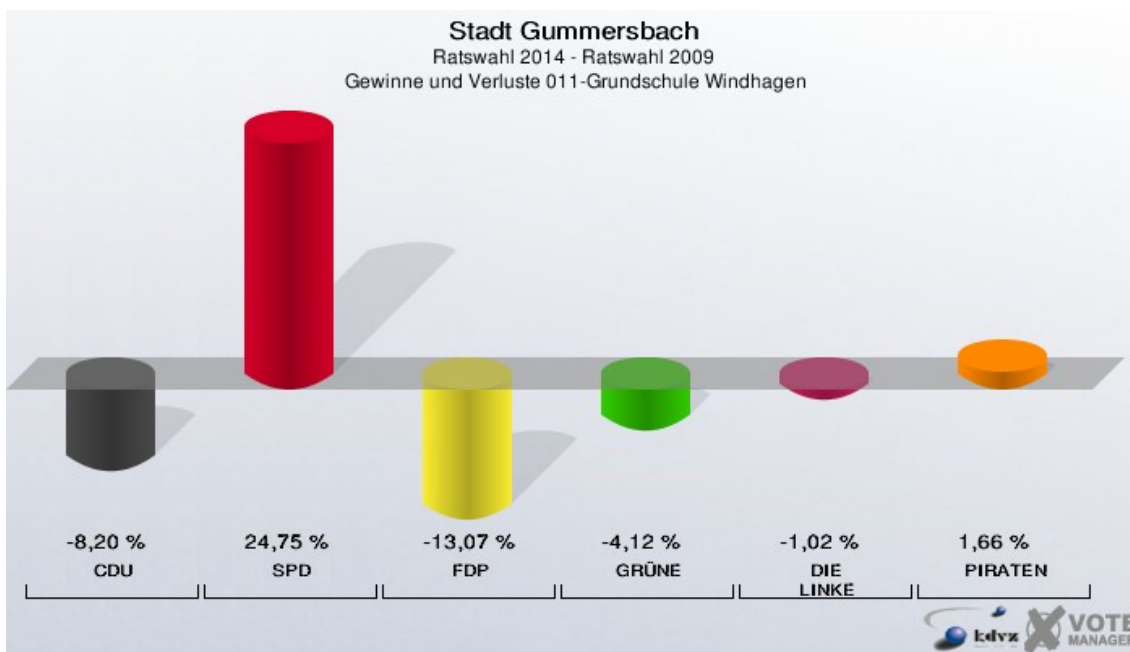
Stadt Gummersbach
Ratswahl 25.05.2014
PIRATEN, Gewinne und Verluste
Wahlbezirk-Übersicht

Steinmüller /Rospe (WB 07)	3,52 %		■
Vollmerhausen (WB 13)	3,49 %		■
Bernberg Süd (WB 06)	3,29 %		■
Steinenbrück / Steinberg (WB 02)	3,07 %		■
Karlskamp / Strombach Ost (WB 08)	2,72 %		■
Derschlag West (WB 16)	2,65 %		■
Bernberg Nord (WB 05)	2,62 %		■
Strombach West (WB 09)	2,61 %		■
Erbland / Hunstig (WB 10)	2,60 %		■
Innenstadt / Grotenbach (WB 04)	2,59 %		■
Dieringhausen Nord (WB 11)	2,54 %		■
Herreshagen / Hülsenbusch (WB 21)	2,31 %		■
Bernberg Ost / Dümmlinghausen (WB 18)	2,30 %		■
Windhagen / Feuerwache (WB 01)	2,06 %		■
Berstig / Mühlenseßmar (WB 03)	1,76 %		■

Stimmbezirke 011-Grundschule Windhagen

	Anzahl	Prozent
Wahlberechtigte	1.366	
Wähler/innen	605	44,29 %
ungültige Stimmen	2	0,33 %
gültige Stimmen	603	99,67 %
Schmalenbach, CDU	172	28,52 %
Franken, SPD	305	50,58 %
Wilke, FDP	58	9,62 %
Bornemann-Scholz, GRÜNE	33	5,47 %
Triphan, DIE LINKE	25	4,15 %
Hertzer, PIRATEN	10	1,66 %

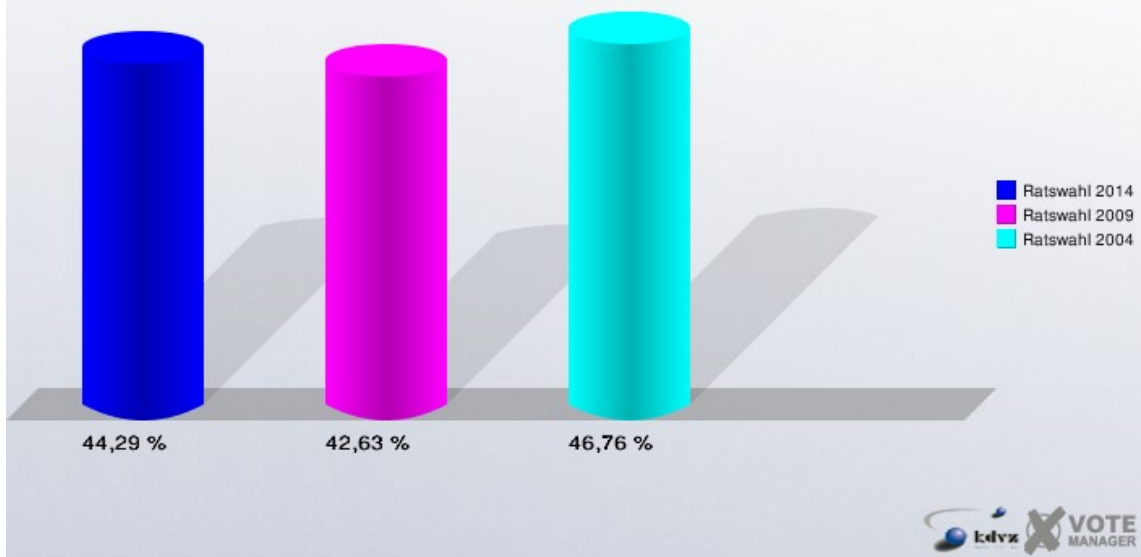




Stadt Gummersbach
Ratswahl 25.05.2014
Gewinne und Verluste 011-Grundschule Windhagen

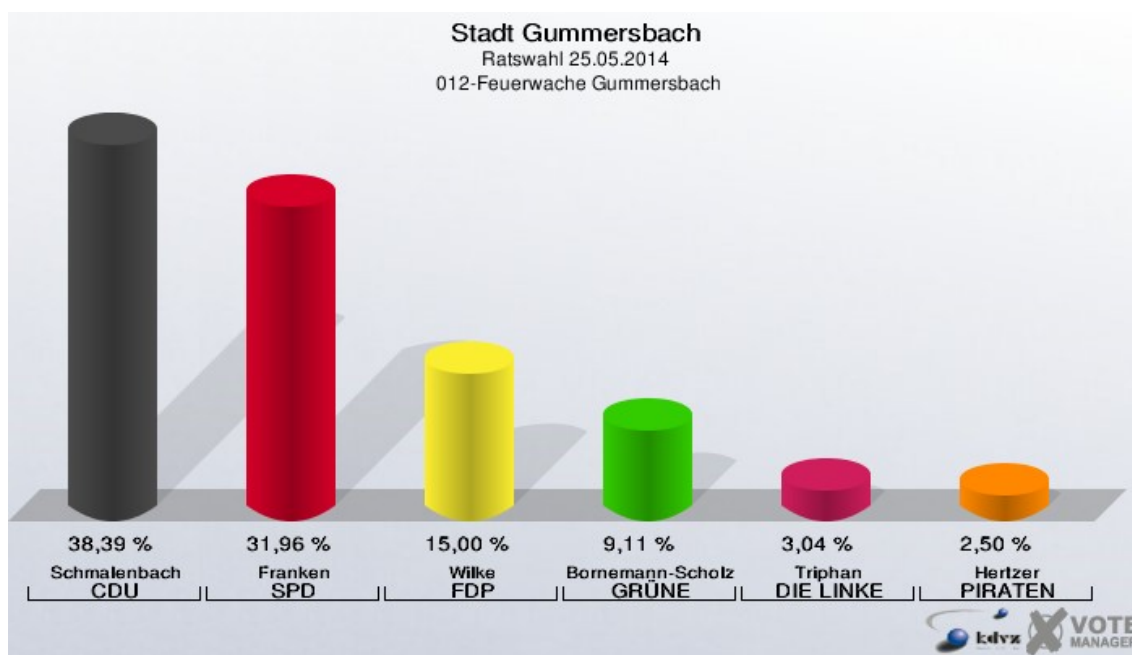
Ratswahl 25.05.2014		Ratswahl 30.08.2009		Ratswahl 26.09.2004	
		Ergebnis	Gewinne und Verluste	Ergebnis	Gewinne und Verluste
Wahlberechtigte	1.366	1.295	+71	1.279	+87
Wähler	605	552	+53	598	+7
	44,29 %	42,63 %	+1,66 %	46,76 %	-2,47 %
gültige Stimmen	603	542	+61	586	+17
	99,67 %	98,19 %	+1,48 %	97,99 %	+1,68 %
CDU	172	199	-27	224	-52
	28,52 %	36,72 %	-8,20 %	38,23 %	-9,71 %
SPD	305	140	+165	163	+142
	50,58 %	25,83 %	+24,75 %	27,82 %	+22,76 %
FDP	58	123	-65	61	-3
	9,62 %	22,69 %	-13,07 %	10,41 %	-0,79 %
GRÜNE	33	52	-19	138	-105
	5,47 %	9,59 %	-4,12 %	23,55 %	-18,08 %
DIE LINKE	25	28	-3	0	+25
	4,15 %	5,17 %	-1,02 %	0,00 %	+4,15 %
PIRATEN	10	0	+10	0	+10
	1,66 %	0,00 %	+1,66 %	0,00 %	+1,66 %

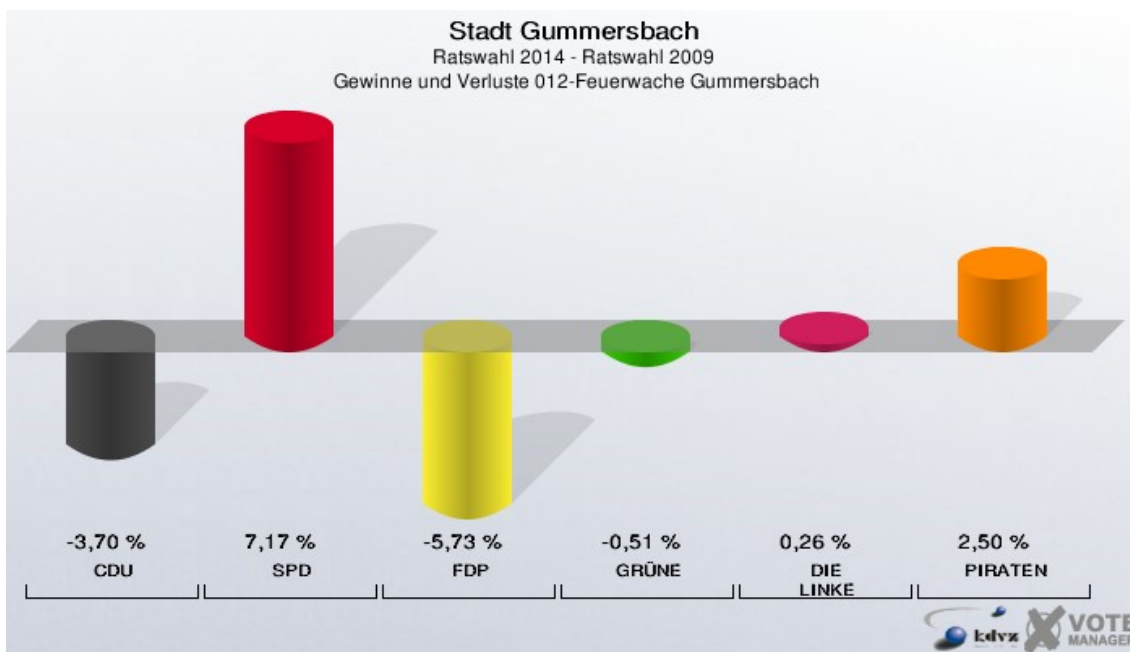
Stadt Gummersbach
Ratswahl 25.05.2014
Wahlbeteiligung 011-Grundschule Windhagen



012-Feuerwache Gummersbach

	Anzahl	Prozent
Wahlberechtigte	697	
Wähler/innen	569	81,64 %
ungültige Stimmen	9	1,58 %
gültige Stimmen	560	98,42 %
Schmalenbach, CDU	215	38,39 %
Franken, SPD	179	31,96 %
Wilke, FDP	84	15,00 %
Bornemann-Scholz, GRÜNE	51	9,11 %
Triphan, DIE LINKE	17	3,04 %
Hertzer, PIRATEN	14	2,50 %





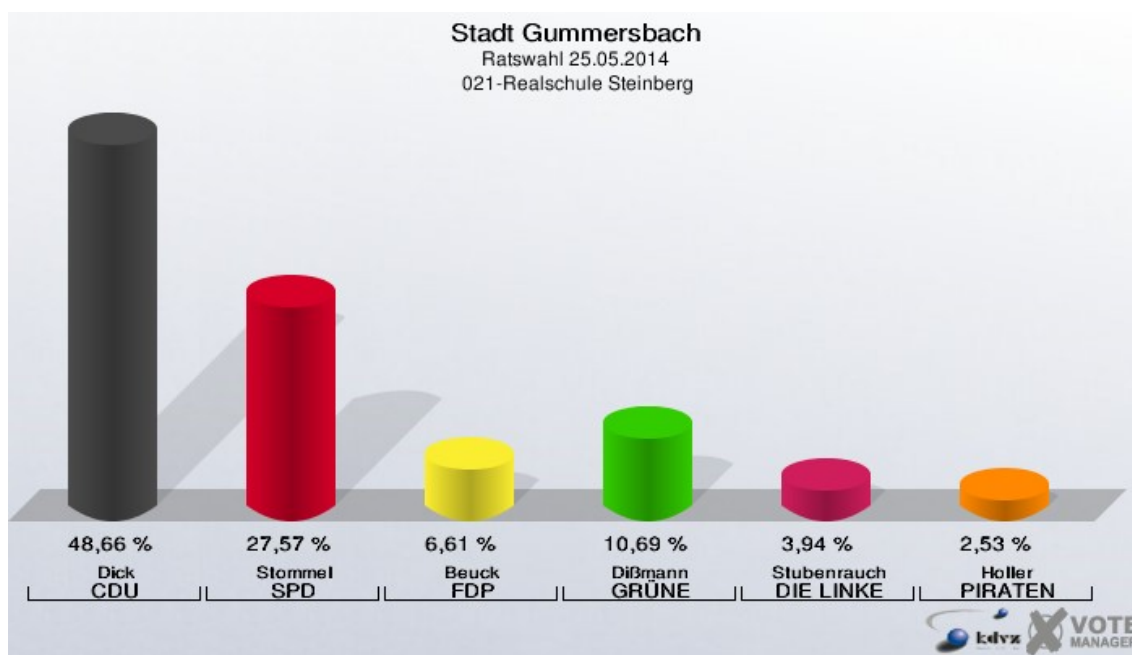
Stadt Gummersbach
Ratswahl 25.05.2014
Gewinne und Verluste 012-Feuerwache Gummersbach

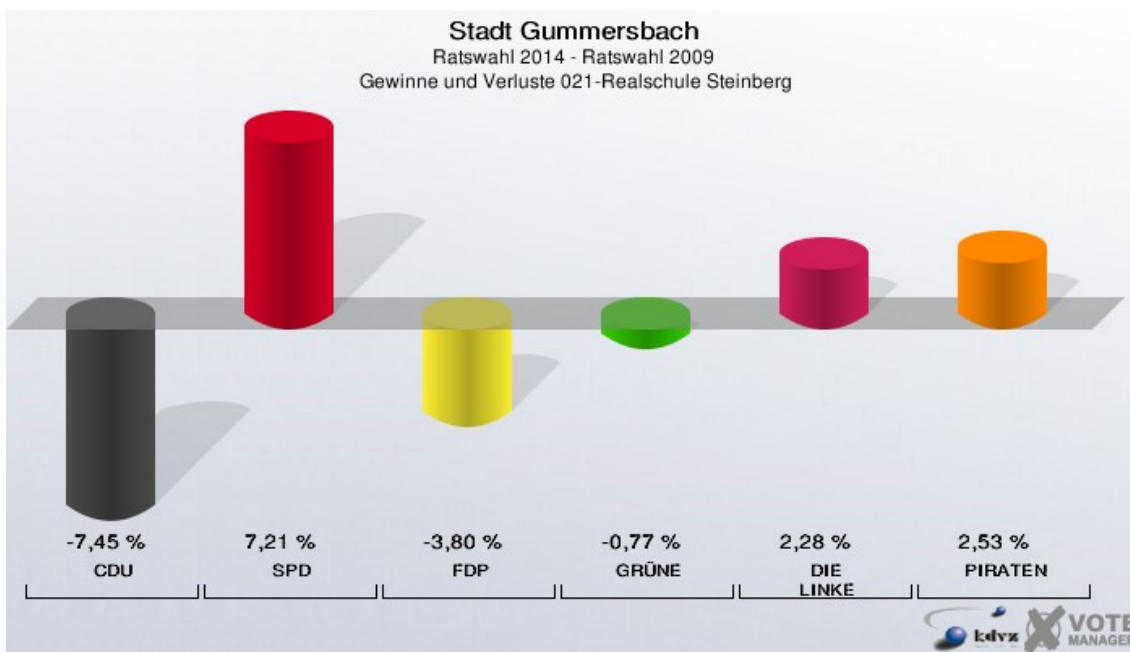
Ratswahl 25.05.2014		Ratswahl 30.08.2009		Ratswahl 26.09.2004	
		Ergebnis	Gewinne und Verluste	Ergebnis	Gewinne und Verluste
Wahlberechtigte	697	667	+30	631	+66
Wähler	569	470	+99	450	+119
	81,64 %	70,46 %	+11,17 %	71,32 %	+10,32 %
gültige Stimmen	560	468	+92	436	+124
	98,42 %	99,57 %	-1,16 %	96,89 %	+1,53 %
CDU	215	197	+18	193	+22
	38,39 %	42,09 %	-3,70 %	44,27 %	-5,88 %
SPD	179	116	+63	119	+60
	31,96 %	24,79 %	+7,17 %	27,29 %	+4,67 %
FDP	84	97	-13	40	+44
	15,00 %	20,73 %	-5,73 %	9,17 %	+5,83 %
GRÜNE	51	45	+6	84	-33
	9,11 %	9,62 %	-0,51 %	19,27 %	-10,16 %
DIE LINKE	17	13	+4	0	+17
	3,04 %	2,78 %	+0,26 %	0,00 %	+3,04 %
PIRATEN	14	0	+14	0	+14
	2,50 %	0,00 %	+2,50 %	0,00 %	+2,50 %



021-Realschule Steinberg

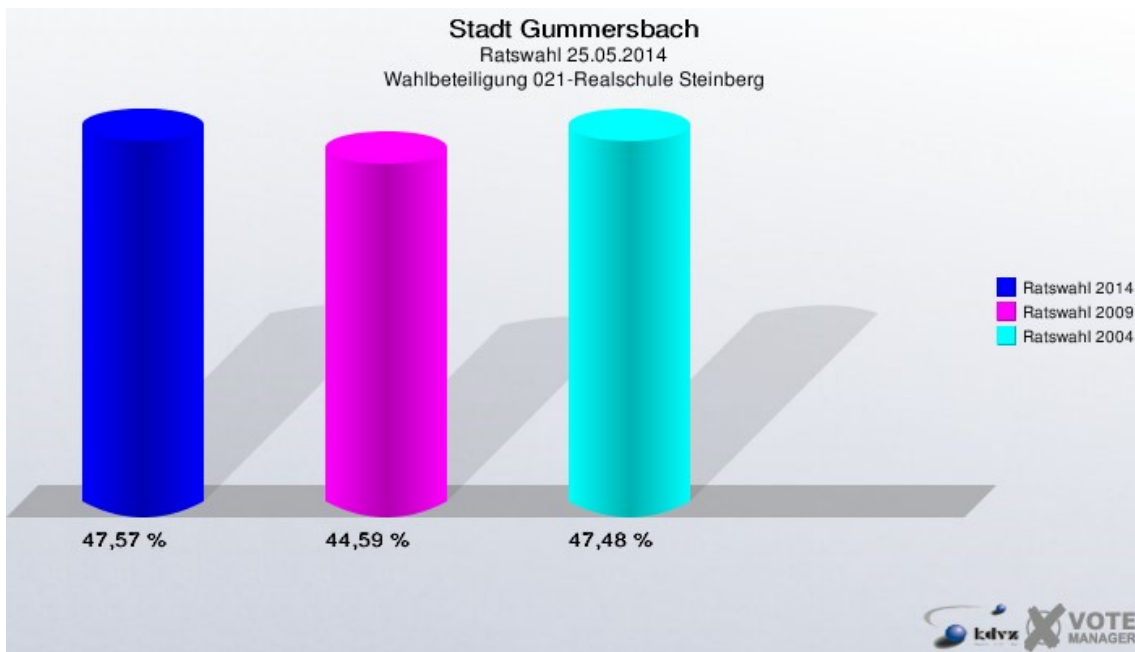
	Anzahl	Prozent
Wahlberechtigte	1.505	
Wähler/innen	716	47,57 %
ungültige Stimmen	5	0,70 %
gültige Stimmen	711	99,30 %
Dick, CDU	346	48,66 %
Stommel, SPD	196	27,57 %
Beuck, FDP	47	6,61 %
Dißmann, GRÜNE	76	10,69 %
Stubenrauch, DIE LINKE	28	3,94 %
Holler, PIRATEN	18	2,53 %





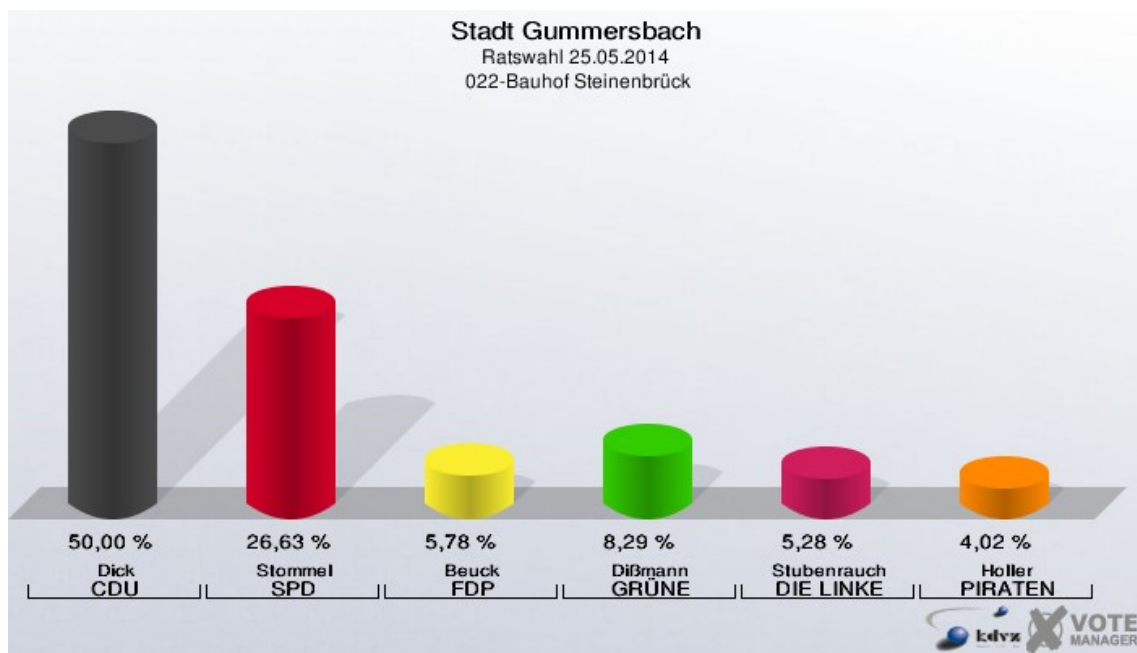
Stadt Gummersbach
Ratswahl 25.05.2014
Gewinne und Verluste 021-Realschule Steinberg

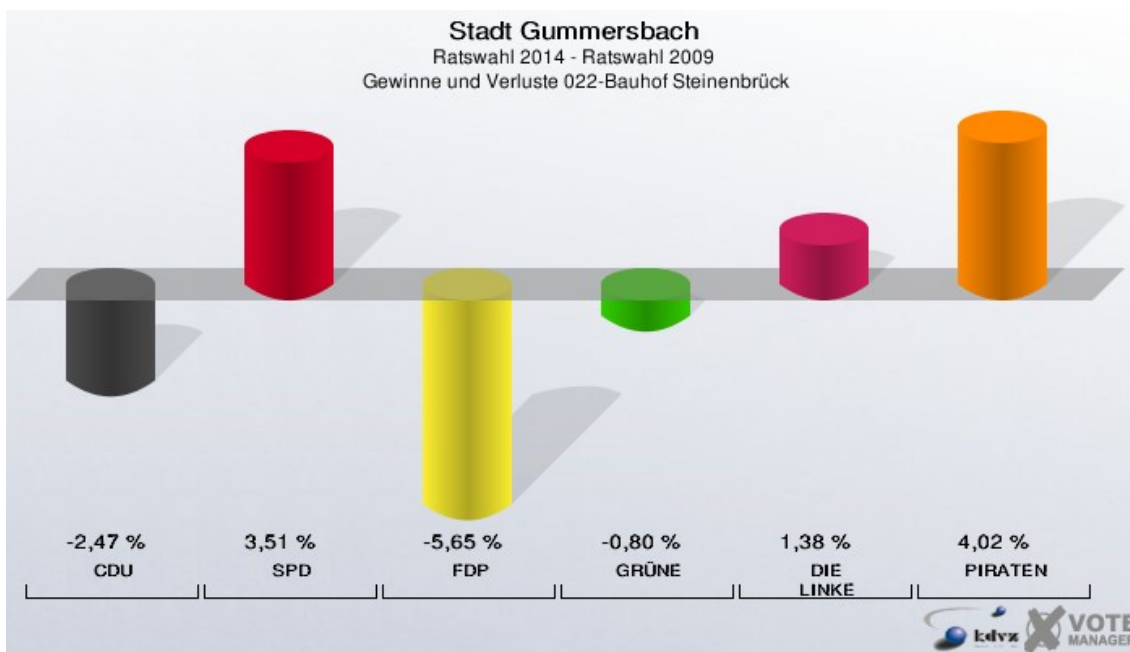
Ratswahl 25.05.2014		Ratswahl 30.08.2009		Ratswahl 26.09.2004	
		Ergebnis	Gewinne und Verluste	Ergebnis	Gewinne und Verluste
Wahlberechtigte	1.505	1.507	-2	1.548	-43
Wähler	716	672	+44	735	-19
	47,57 %	44,59 %	+2,98 %	47,48 %	+0,09 %
gültige Stimmen	711	663	+48	715	-4
	99,30 %	98,66 %	+0,64 %	97,28 %	+2,02 %
CDU	346	372	-26	326	+20
	48,66 %	56,11 %	-7,45 %	45,59 %	+3,07 %
SPD	196	135	+61	198	-2
	27,57 %	20,36 %	+7,21 %	27,69 %	-0,12 %
FDP	47	69	-22	72	-25
	6,61 %	10,41 %	-3,80 %	10,07 %	-3,46 %
GRÜNE	76	76	+0	119	-43
	10,69 %	11,46 %	-0,77 %	16,64 %	-5,95 %
DIE LINKE	28	11	+17	0	+28
	3,94 %	1,66 %	+2,28 %	0,00 %	+3,94 %
PIRATEN	18	0	+18	0	+18
	2,53 %	0,00 %	+2,53 %	0,00 %	+2,53 %



022-Bauhof Steinenbrück

	Anzahl	Prozent
Wahlberechtigte	606	
Wähler/innen	406	67,00 %
ungültige Stimmen	8	1,97 %
gültige Stimmen	398	98,03 %
Dick, CDU	199	50,00 %
Stommel, SPD	106	26,63 %
Beuck, FDP	23	5,78 %
Dißmann, GRÜNE	33	8,29 %
Stubenrauch, DIE LINKE	21	5,28 %
Holler, PIRATEN	16	4,02 %





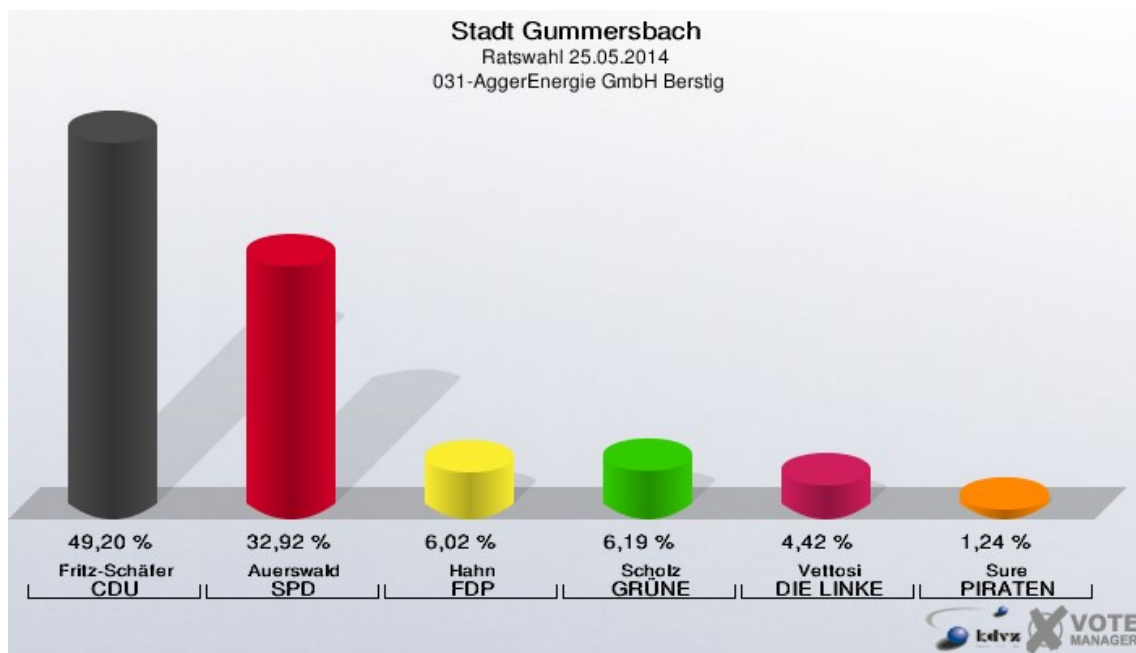
Stadt Gummersbach
Ratswahl 25.05.2014
Gewinne und Verluste 022-Bauhof Steinenbrück

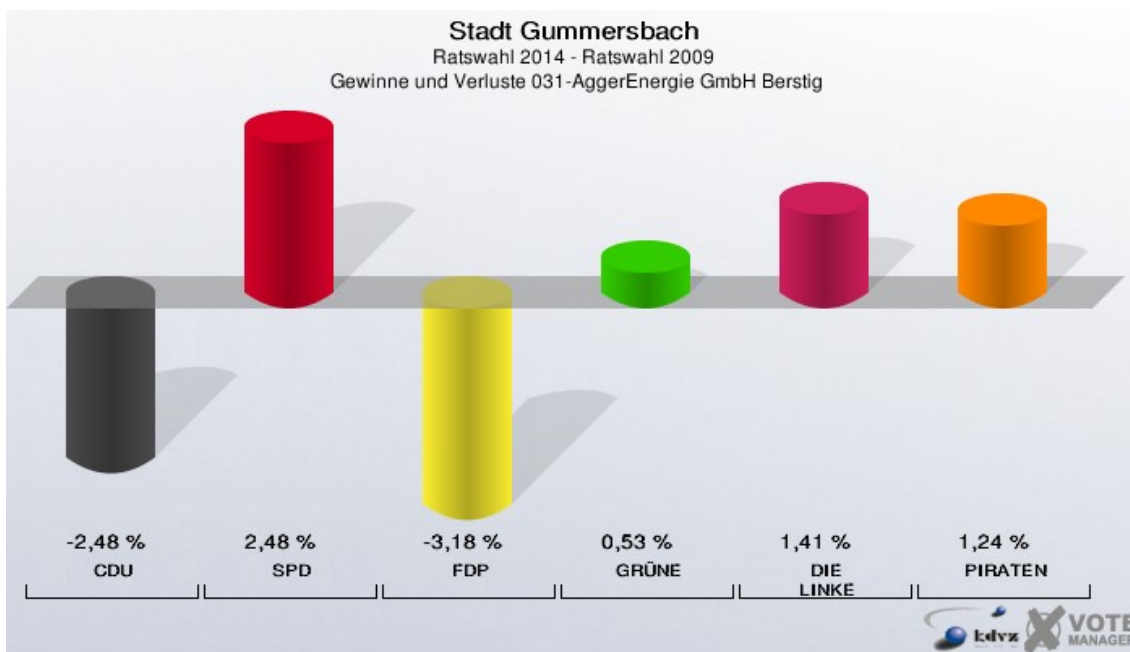
Ratswahl 25.05.2014		Ratswahl 30.08.2009		Ratswahl 26.09.2004	
		Ergebnis	Gewinne und Verluste	Ergebnis	Gewinne und Verluste
Wahlberechtigte	606	599	+7	601	+5
Wähler	406	386	+20	425	-19
	67,00 %	64,44 %	+2,56 %	70,72 %	-3,72 %
gültige Stimmen	398	385	+13	415	-17
	98,03 %	99,74 %	-1,71 %	97,65 %	+0,38 %
CDU	199	202	-3	181	+18
	50,00 %	52,47 %	-2,47 %	43,61 %	+6,39 %
SPD	106	89	+17	137	-31
	26,63 %	23,12 %	+3,51 %	33,01 %	-6,38 %
FDP	23	44	-21	51	-28
	5,78 %	11,43 %	-5,65 %	12,29 %	-6,51 %
GRÜNE	33	35	-2	46	-13
	8,29 %	9,09 %	-0,80 %	11,08 %	-2,79 %
DIE LINKE	21	15	+6	0	+21
	5,28 %	3,90 %	+1,38 %	0,00 %	+5,28 %
PIRATEN	16	0	+16	0	+16
	4,02 %	0,00 %	+4,02 %	0,00 %	+4,02 %



031-AggerEnergie GmbH Berstig

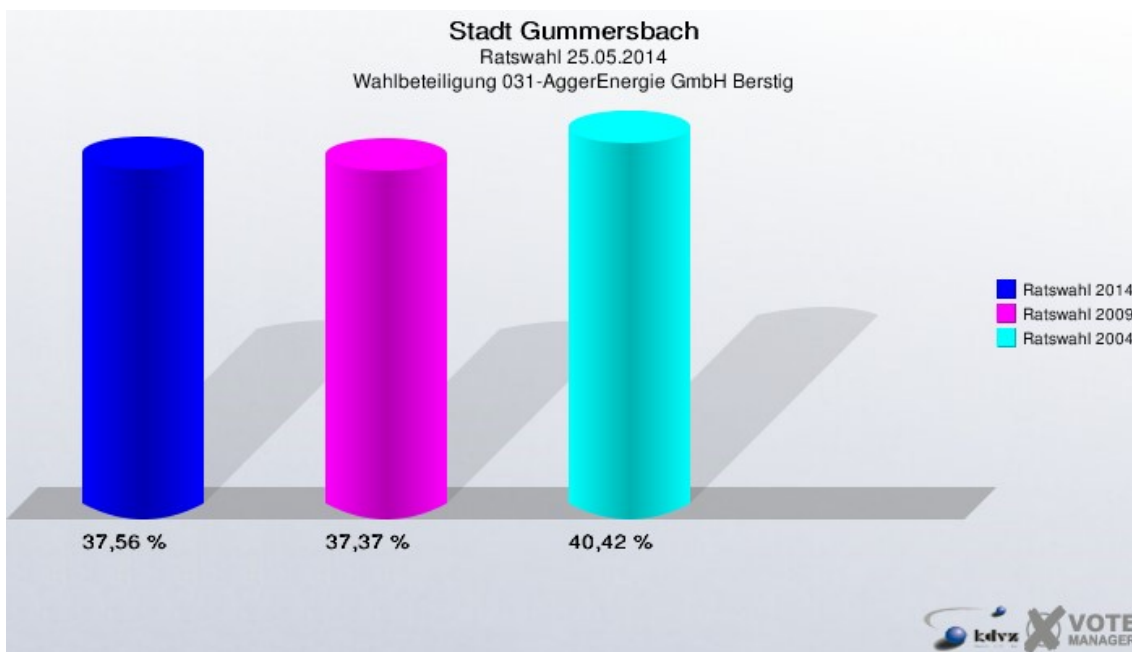
	Anzahl	Prozent
Wahlberechtigte	1.515	
Wähler/innen	569	37,56 %
ungültige Stimmen	4	0,70 %
gültige Stimmen	565	99,30 %
Fritz-Schäfer, CDU	278	49,20 %
Auerswald, SPD	186	32,92 %
Hahn, FDP	34	6,02 %
Scholz, GRÜNE	35	6,19 %
Vettosi, DIE LINKE	25	4,42 %
Sure, PIRATEN	7	1,24 %





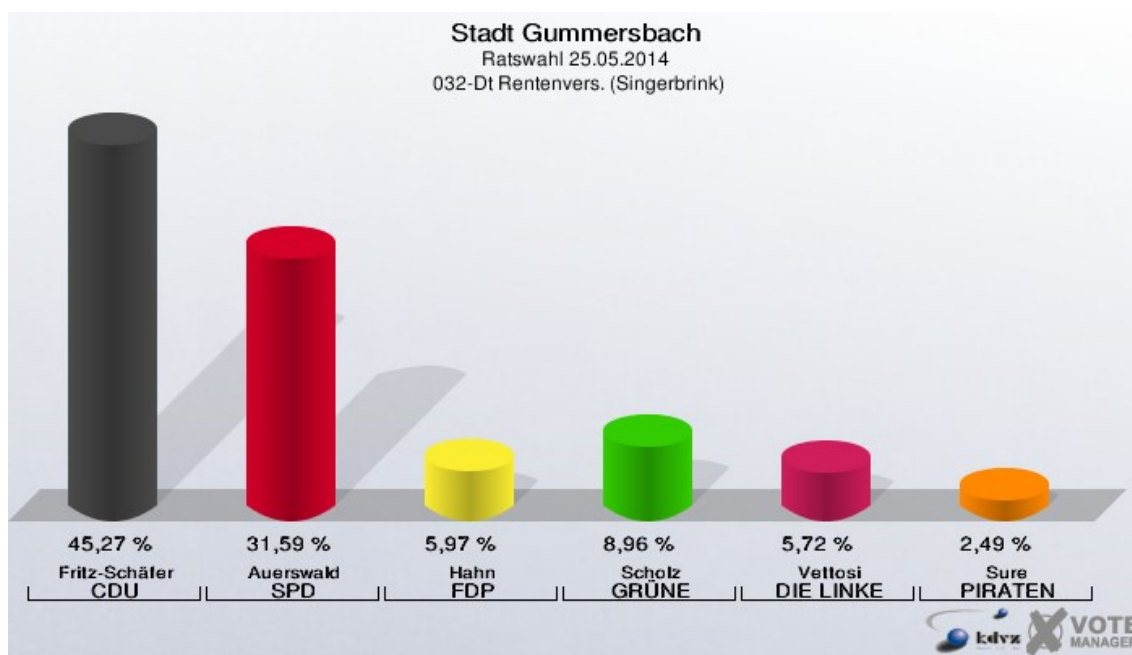
Stadt Gummersbach
Ratswahl 25.05.2014
Gewinne und Verluste 031-AggerEnergie GmbH Berstig

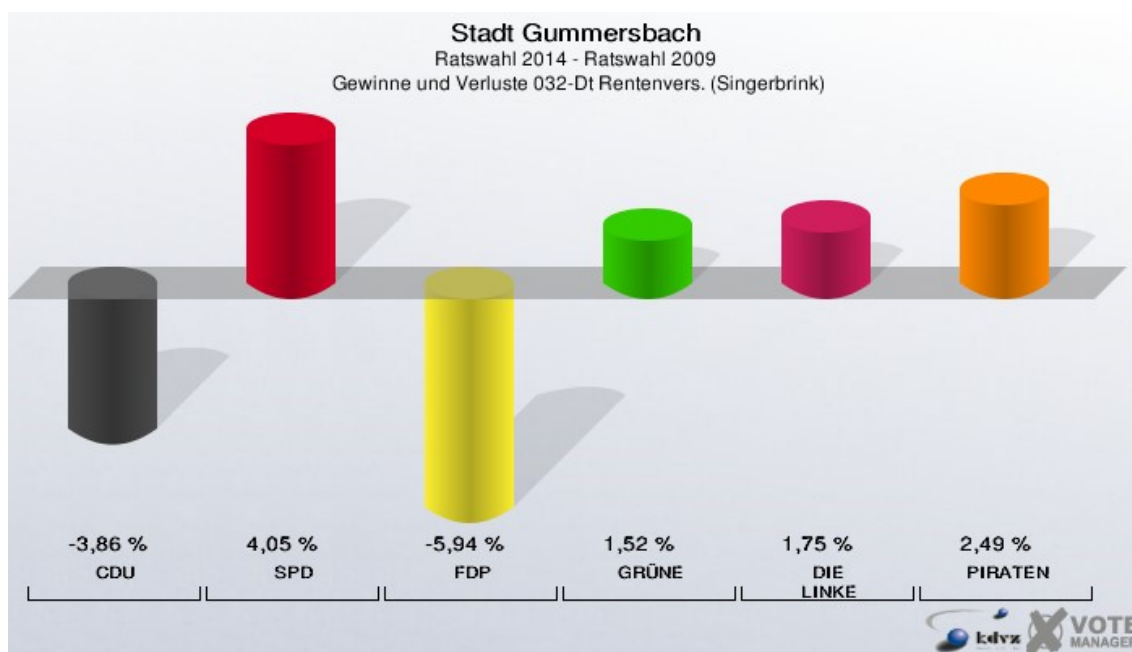
Ratswahl 25.05.2014		Ratswahl 30.08.2009		Ratswahl 26.09.2004	
		Ergebnis	Gewinne und Verluste	Ergebnis	Gewinne und Verluste
Wahlberechtigte	1.515	1.536	-21	1.509	+6
Wähler	569	574	-5	610	-41
	37,56 %	37,37 %	+0,19 %	40,42 %	-2,87 %
gültige Stimmen	565	565	+0	601	-36
	99,30 %	98,43 %	+0,86 %	98,52 %	+0,77 %
CDU	278	292	-14	311	-33
	49,20 %	51,68 %	-2,48 %	51,75 %	-2,55 %
SPD	186	172	+14	187	-1
	32,92 %	30,44 %	+2,48 %	31,11 %	+1,81 %
FDP	34	52	-18	35	-1
	6,02 %	9,20 %	-3,18 %	5,82 %	+0,20 %
GRÜNE	35	32	+3	68	-33
	6,19 %	5,66 %	+0,53 %	11,31 %	-5,12 %
DIE LINKE	25	17	+8	0	+25
	4,42 %	3,01 %	+1,41 %	0,00 %	+4,42 %
PIRATEN	7	0	+7	0	+7
	1,24 %	0,00 %	+1,24 %	0,00 %	+1,24 %



032-Dt Rentenvers. (Singerbrink)

	Anzahl	Prozent
Wahlberechtigte	657	
Wähler/innen	415	63,17 %
ungültige Stimmen	13	3,13 %
gültige Stimmen	402	96,87 %
Fritz-Schäfer, CDU	182	45,27 %
Auerswald, SPD	127	31,59 %
Hahn, FDP	24	5,97 %
Scholz, GRÜNE	36	8,96 %
Vettosi, DIE LINKE	23	5,72 %
Sure, PIRATEN	10	2,49 %





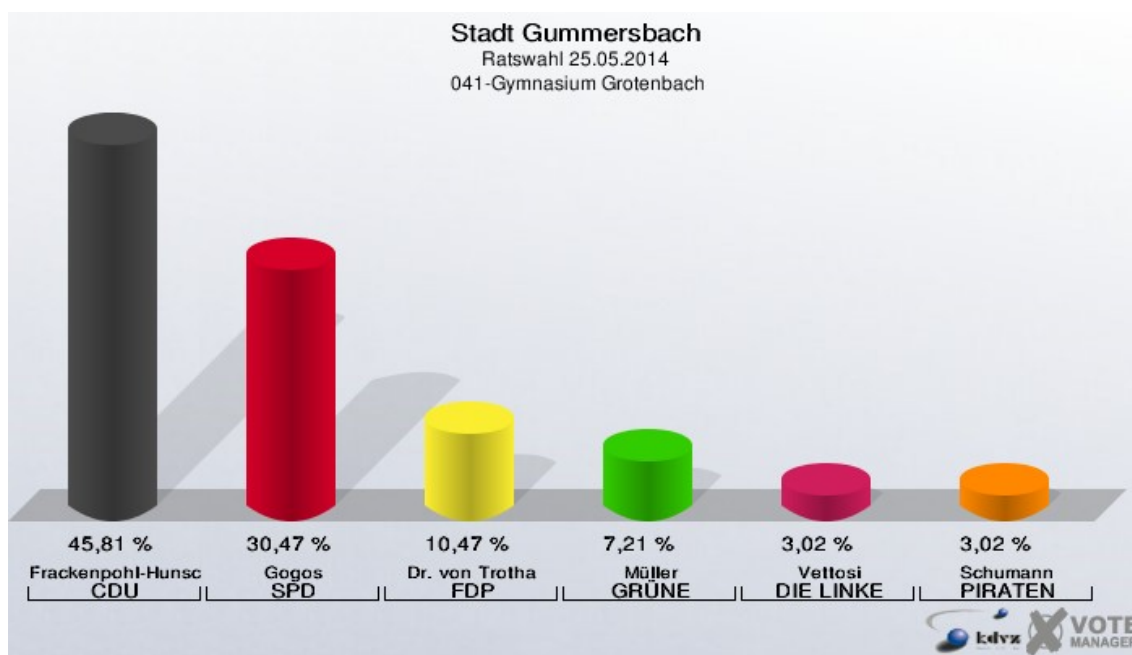
Stadt Gummersbach
Ratswahl 25.05.2014
Gewinne und Verluste 032-Dt Rentenvers. (Singerbrink)

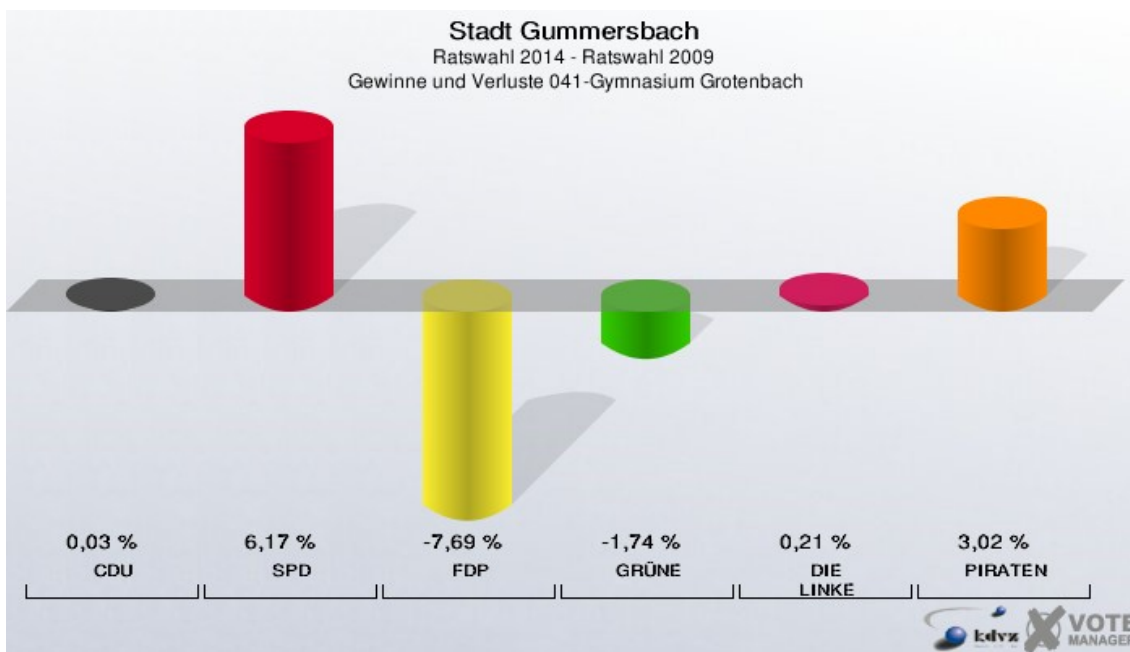
Ratswahl 25.05.2014		Ratswahl 30.08.2009		Ratswahl 26.09.2004	
		Ergebnis	Gewinne und Verluste	Ergebnis	Gewinne und Verluste
Wahlberechtigte	657	672	-15	664	-7
Wähler	415	408	+7	398	+17
	63,17 %	60,71 %	+2,45 %	59,94 %	+3,23 %
gültige Stimmen	402	403	-1	379	+23
	96,87 %	98,77 %	-1,91 %	95,23 %	+1,64 %
CDU	182	198	-16	193	-11
	45,27 %	49,13 %	-3,86 %	50,92 %	-5,65 %
SPD	127	111	+16	92	+35
	31,59 %	27,54 %	+4,05 %	24,27 %	+7,32 %
FDP	24	48	-24	42	-18
	5,97 %	11,91 %	-5,94 %	11,08 %	-5,11 %
GRÜNE	36	30	+6	52	-16
	8,96 %	7,44 %	+1,52 %	13,72 %	-4,76 %
DIE LINKE	23	16	+7	0	+23
	5,72 %	3,97 %	+1,75 %	0,00 %	+5,72 %
PIRATEN	10	0	+10	0	+10
	2,49 %	0,00 %	+2,49 %	0,00 %	+2,49 %



041-Gymnasium Grotenbach

	Anzahl	Prozent
Wahlberechtigte	1.091	
Wähler/innen	437	40,05 %
ungültige Stimmen	7	1,60 %
gültige Stimmen	430	98,40 %
Frackenhohl-Hunscher, CDU	197	45,81 %
Gogos, SPD	131	30,47 %
Dr. von Trotha, FDP	45	10,47 %
Müller, GRÜNE	31	7,21 %
Vettosi, DIE LINKE	13	3,02 %
Schumann, PIRATEN	13	3,02 %

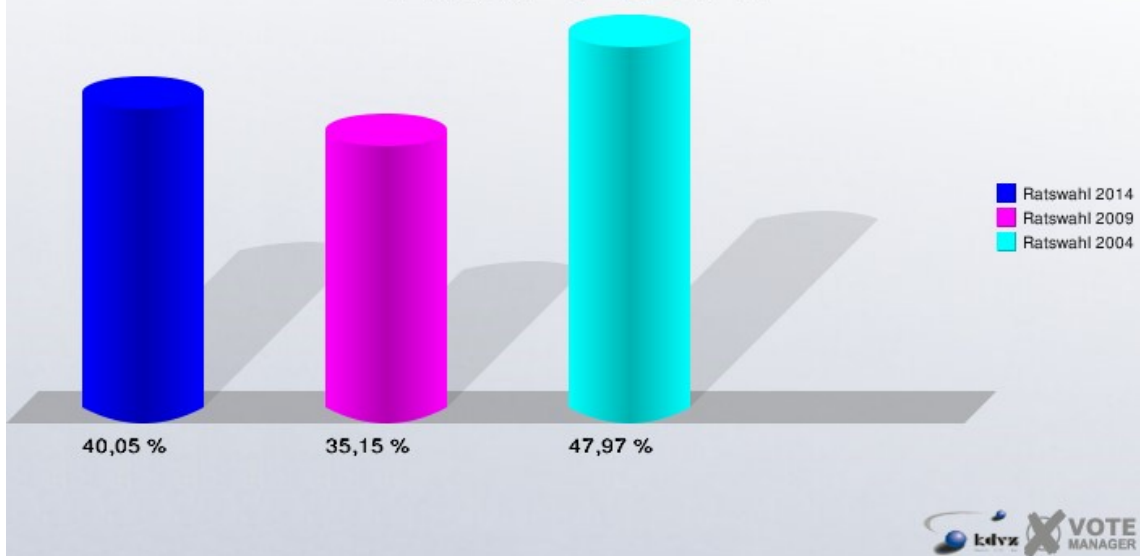




Stadt Gummersbach
Ratswahl 25.05.2014
Gewinne und Verluste 041-Gymnasium Grotenbach

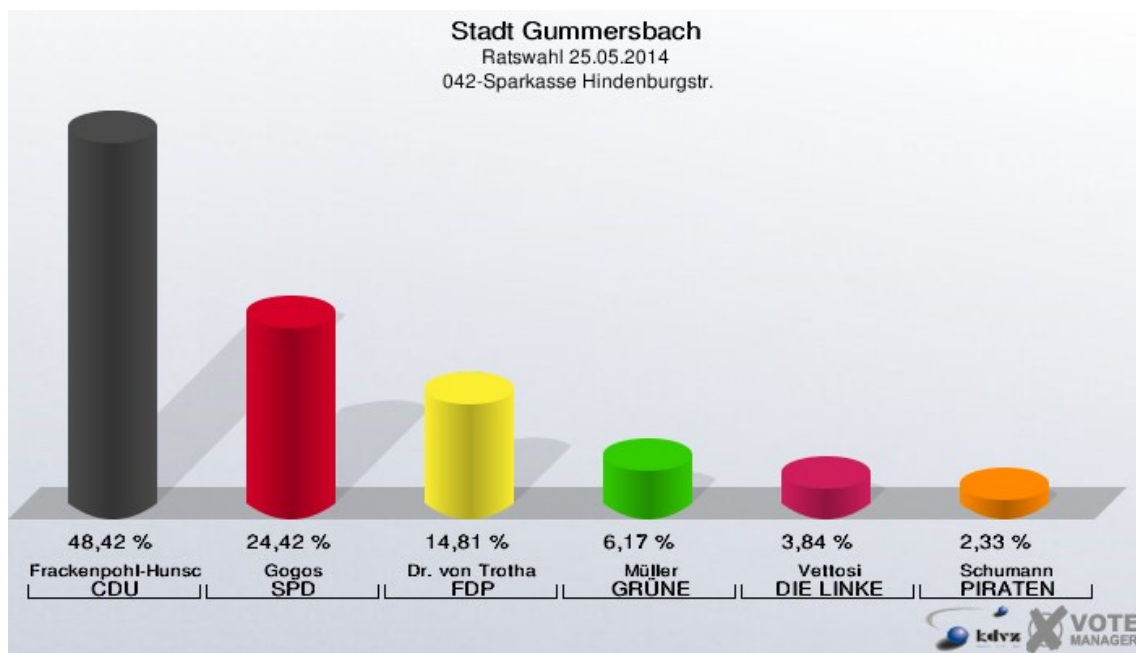
Ratswahl 25.05.2014		Ratswahl 30.08.2009		Ratswahl 26.09.2004	
		Ergebnis	Gewinne und Verluste	Ergebnis	Gewinne und Verluste
Wahlberechtigte	1.091	1.135	-44	1.134	-43
Wähler	437	399	+38	544	-107
	40,05 %	35,15 %	+4,90 %	47,97 %	-7,92 %
gültige Stimmen	430	391	+39	529	-99
	98,40 %	97,99 %	+0,40 %	97,24 %	+1,16 %
CDU	197	179	+18	199	-2
	45,81 %	45,78 %	+0,03 %	37,62 %	+8,19 %
SPD	131	95	+36	168	-37
	30,47 %	24,30 %	+6,17 %	31,76 %	-1,29 %
FDP	45	71	-26	63	-18
	10,47 %	18,16 %	-7,69 %	11,91 %	-1,44 %
GRÜNE	31	35	-4	99	-68
	7,21 %	8,95 %	-1,74 %	18,71 %	-11,50 %
DIE LINKE	13	11	+2	0	+13
	3,02 %	2,81 %	+0,21 %	0,00 %	+3,02 %
PIRATEN	13	0	+13	0	+13
	3,02 %	0,00 %	+3,02 %	0,00 %	+3,02 %

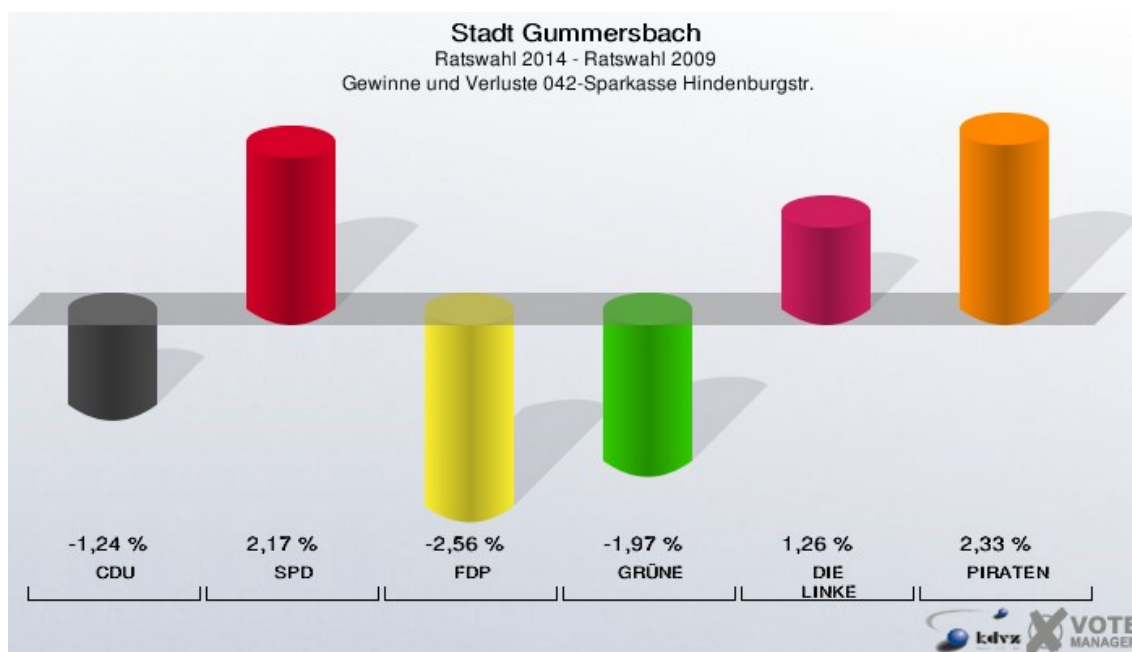
Stadt Gummersbach
Ratswahl 25.05.2014
Wahlbeteiligung 041-Gymnasium Grotenbach



042-Sparkasse Hindenburgstr.

	Anzahl	Prozent
Wahlberechtigte	1.023	
Wähler/innen	734	71,75 %
ungültige Stimmen	5	0,68 %
gültige Stimmen	729	99,32 %
Frackepohl-Hunscher, CDU	353	48,42 %
Gogos, SPD	178	24,42 %
Dr. von Trotha, FDP	108	14,81 %
Müller, GRÜNE	45	6,17 %
Vettosi, DIE LINKE	28	3,84 %
Schumann, PIRATEN	17	2,33 %





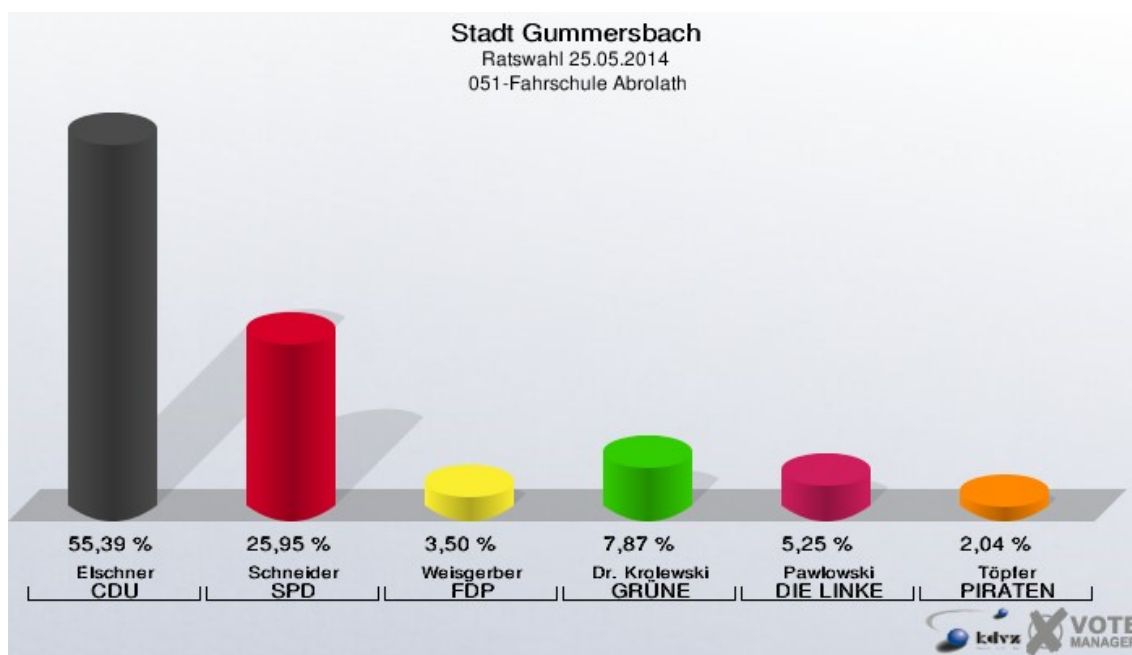
Stadt Gummersbach
Ratswahl 25.05.2014
Gewinne und Verluste 042-Sparkasse Hindenburgstr.

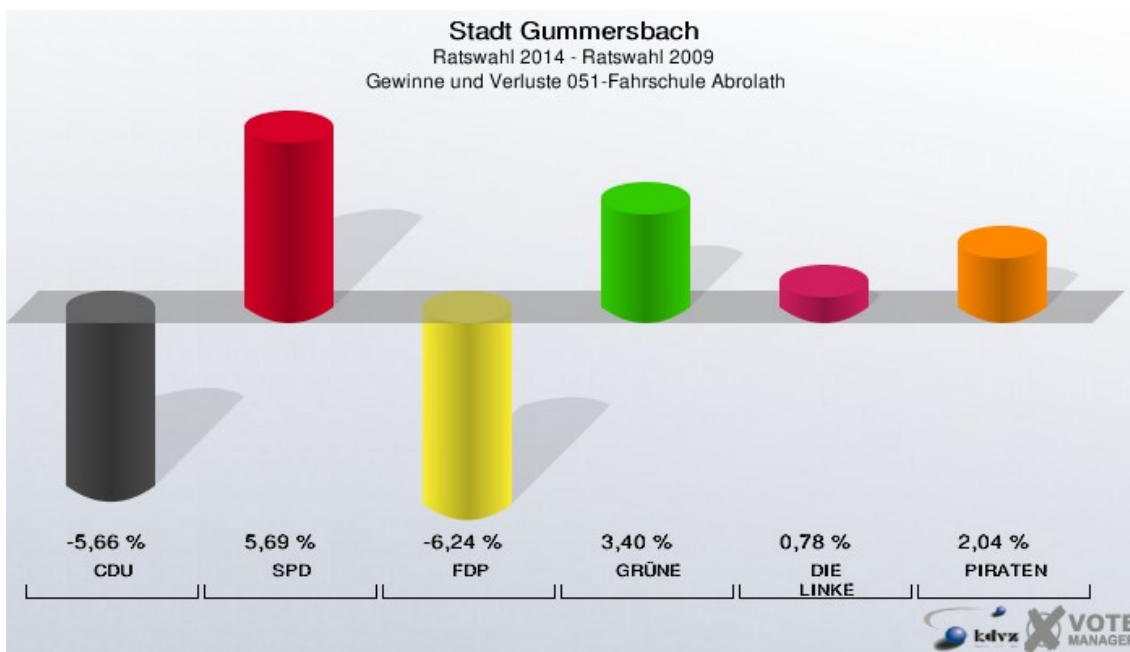
Ratswahl 25.05.2014		Ratswahl 30.08.2009		Ratswahl 26.09.2004	
		Ergebnis	Gewinne und Verluste	Ergebnis	Gewinne und Verluste
Wahlberechtigte	1.023	1.070	-47	1.060	-37
Wähler	734	744	-10	687	+47
	71,75 %	69,53 %	+2,22 %	64,81 %	+6,94 %
gültige Stimmen	729	737	-8	675	+54
	99,32 %	99,06 %	+0,26 %	98,25 %	+1,07 %
CDU	353	366	-13	323	+30
	48,42 %	49,66 %	-1,24 %	47,85 %	+0,57 %
SPD	178	164	+14	177	+1
	24,42 %	22,25 %	+2,17 %	26,22 %	-1,80 %
FDP	108	128	-20	53	+55
	14,81 %	17,37 %	-2,56 %	7,85 %	+6,96 %
GRÜNE	45	60	-15	122	-77
	6,17 %	8,14 %	-1,97 %	18,07 %	-11,90 %
DIE LINKE	28	19	+9	0	+28
	3,84 %	2,58 %	+1,26 %	0,00 %	+3,84 %
PIRATEN	17	0	+17	0	+17
	2,33 %	0,00 %	+2,33 %	0,00 %	+2,33 %



051-Fahrschule Abrolath

	Anzahl	Prozent
Wahlberechtigte	987	
Wähler/innen	350	35,46 %
ungültige Stimmen	7	2,00 %
gültige Stimmen	343	98,00 %
Elschner, CDU	190	55,39 %
Schneider, SPD	89	25,95 %
Weisgerber, FDP	12	3,50 %
Dr. Krolewski, GRÜNE	27	7,87 %
Pawlowski, DIE LINKE	18	5,25 %
Töpfer, PIRATEN	7	2,04 %

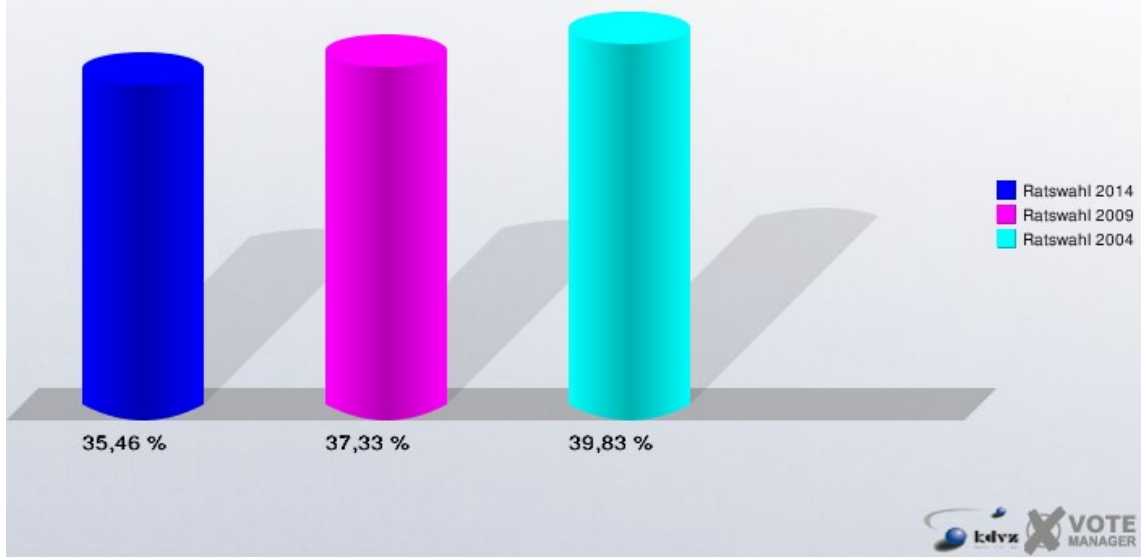




Stadt Gummersbach
Ratswahl 25.05.2014
Gewinne und Verluste 051-Fahrschule Abrolath

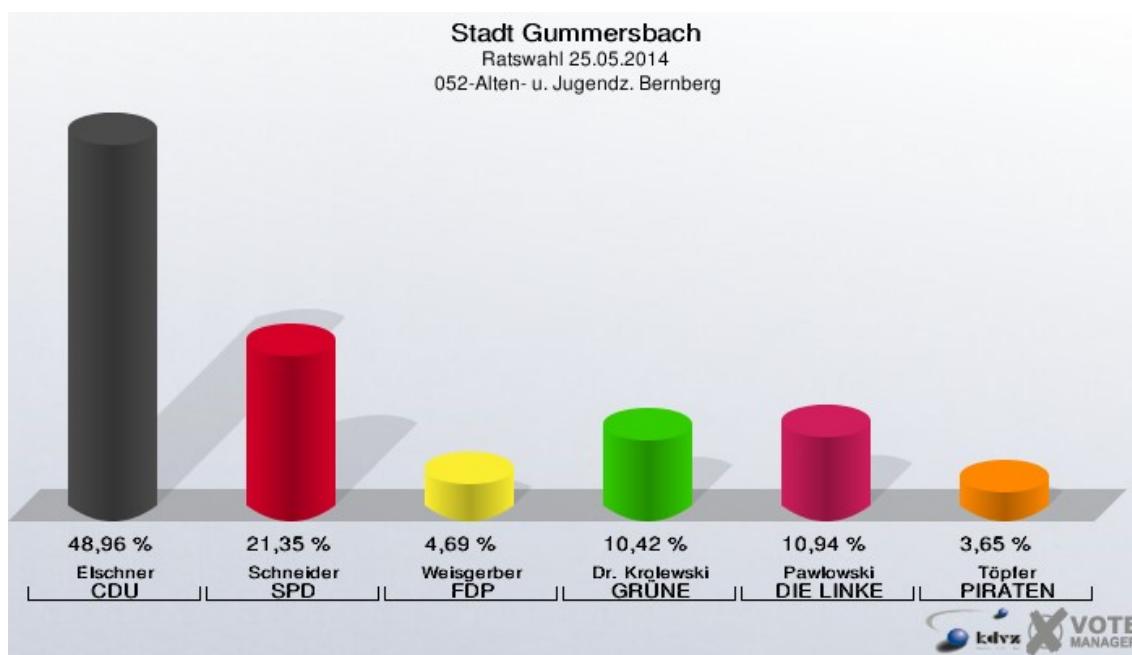
Ratswahl 25.05.2014		Ratswahl 30.08.2009		Ratswahl 26.09.2004	
		Ergebnis	Gewinne und Verluste	Ergebnis	Gewinne und Verluste
Wahlberechtigte	987	1.034	-47	1.037	-50
Wähler	350	386	-36	413	-63
	35,46 %	37,33 %	-1,87 %	39,83 %	-4,37 %
gültige Stimmen	343	380	-37	410	-67
	98,00 %	98,45 %	-0,45 %	99,27 %	-1,27 %
CDU	190	232	-42	244	-54
	55,39 %	61,05 %	-5,66 %	59,51 %	-4,12 %
SPD	89	77	+12	105	-16
	25,95 %	20,26 %	+5,69 %	25,61 %	+0,34 %
FDP	12	37	-25	15	-3
	3,50 %	9,74 %	-6,24 %	3,66 %	-0,16 %
GRÜNE	27	17	+10	46	-19
	7,87 %	4,47 %	+3,40 %	11,22 %	-3,35 %
DIE LINKE	18	17	+1	0	+18
	5,25 %	4,47 %	+0,78 %	0,00 %	+5,25 %
PIRATEN	7	0	+7	0	+7
	2,04 %	0,00 %	+2,04 %	0,00 %	+2,04 %

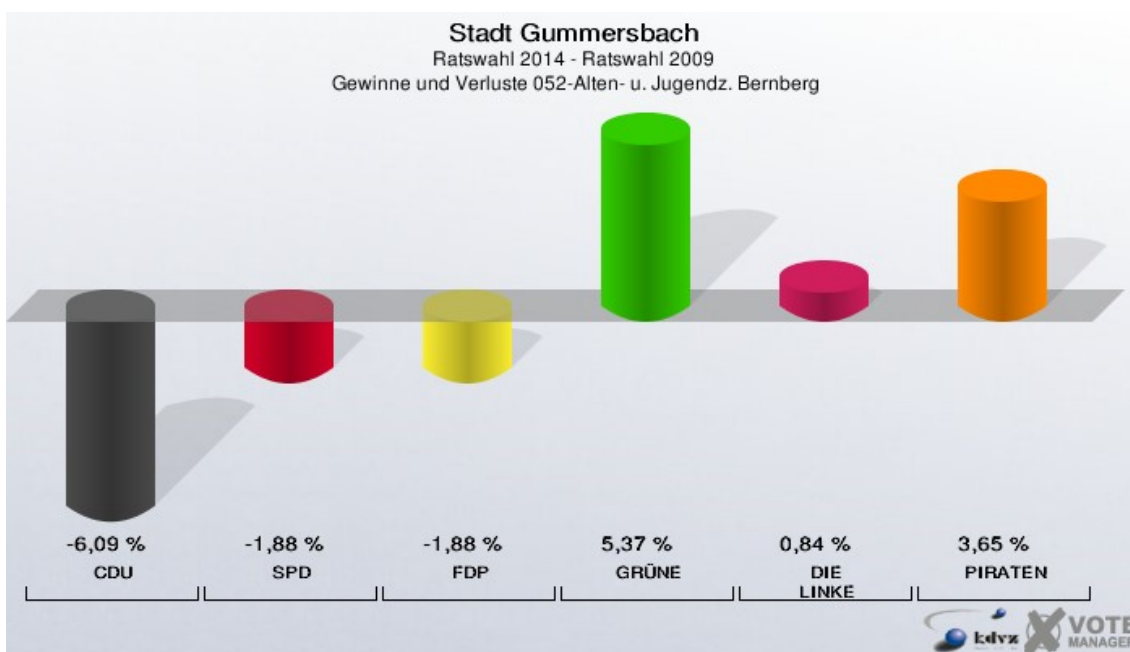
Stadt Gummersbach
Ratswahl 25.05.2014
Wahlbeteiligung 051-Fahrschule Abrolath



052-Alten- u. Jugendz. Bernberg

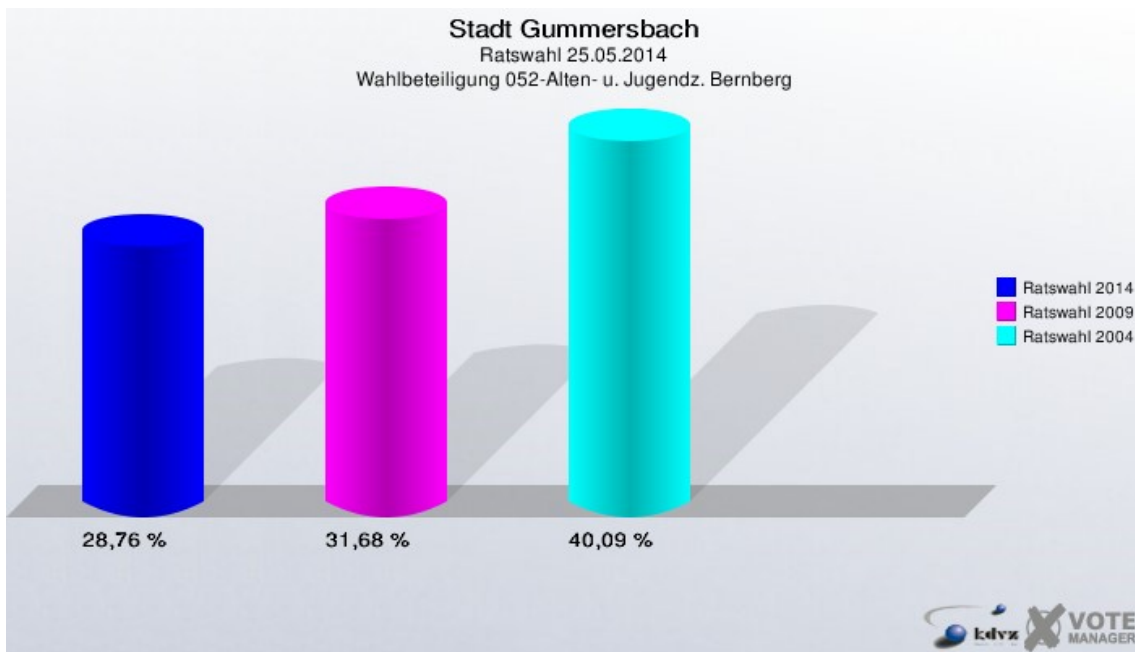
	Anzahl	Prozent
Wahlberechtigte	685	
Wähler/innen	197	28,76 %
ungültige Stimmen	5	2,54 %
gültige Stimmen	192	97,46 %
Elschner, CDU	94	48,96 %
Schneider, SPD	41	21,35 %
Weisgerber, FDP	9	4,69 %
Dr. Krolewski, GRÜNE	20	10,42 %
Pawlowski, DIE LINKE	21	10,94 %
Töpfer, PIRATEN	7	3,65 %





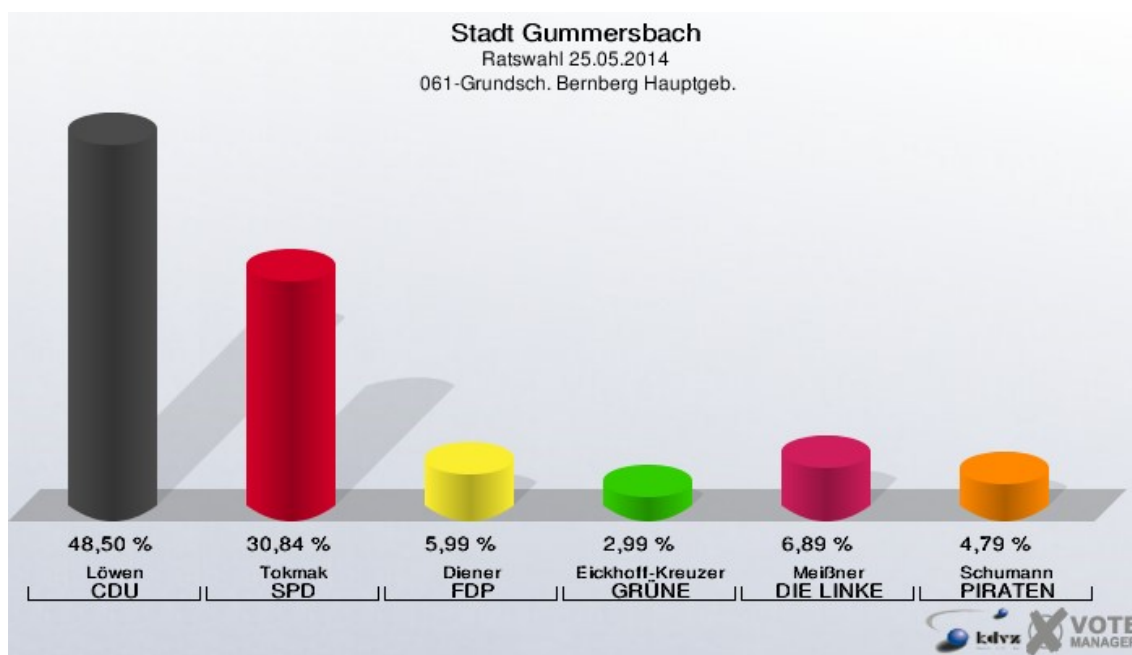
Stadt Gummersbach
Ratswahl 25.05.2014
Gewinne und Verluste 052-Alten- u. Jugendz. Bernberg

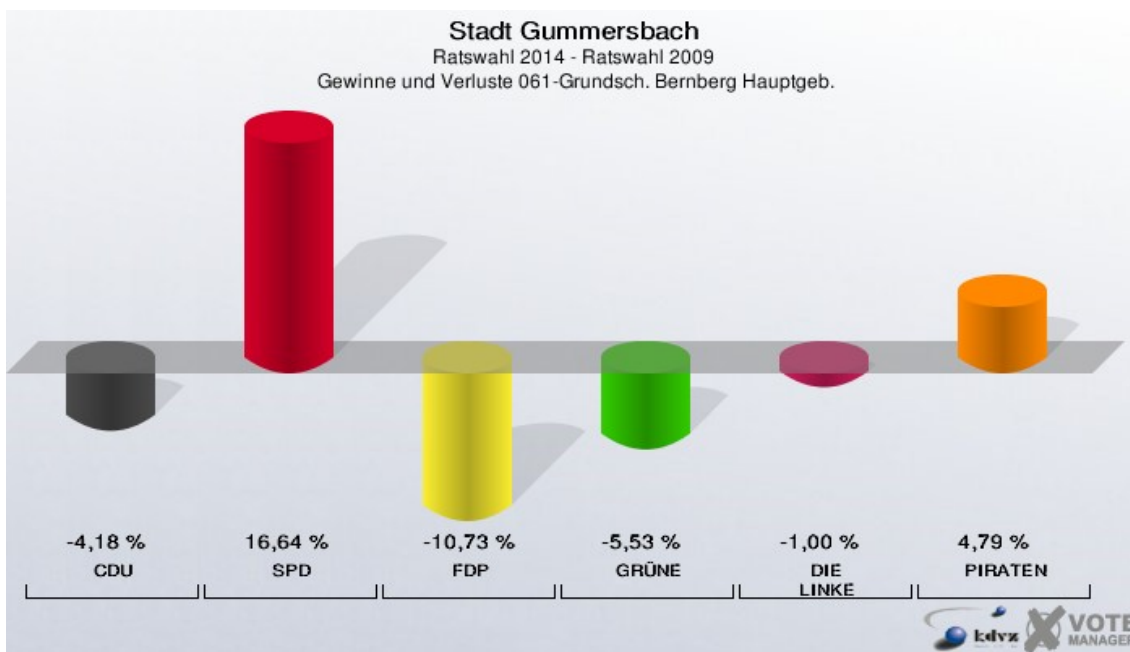
Ratswahl 25.05.2014		Ratswahl 30.08.2009		Ratswahl 26.09.2004	
		Ergebnis	Gewinne und Verluste	Ergebnis	Gewinne und Verluste
Wahlberechtigte	685	647	+38	691	-6
Wähler	197	205	-8	277	-80
	28,76 %	31,68 %	-2,93 %	40,09 %	-11,33 %
gültige Stimmen	192	198	-6	273	-81
	97,46 %	96,59 %	+0,88 %	98,56 %	-1,09 %
CDU	94	109	-15	175	-81
	48,96 %	55,05 %	-6,09 %	64,10 %	-15,14 %
SPD	41	46	-5	67	-26
	21,35 %	23,23 %	-1,88 %	24,54 %	-3,19 %
FDP	9	13	-4	11	-2
	4,69 %	6,57 %	-1,88 %	4,03 %	+0,66 %
GRÜNE	20	10	+10	20	+0
	10,42 %	5,05 %	+5,37 %	7,33 %	+3,09 %
DIE LINKE	21	20	+1	0	+21
	10,94 %	10,10 %	+0,84 %	0,00 %	+10,94 %
PIRATEN	7	0	+7	0	+7
	3,65 %	0,00 %	+3,65 %	0,00 %	+3,65 %



061-Grundsch. Bernberg Hauptgeb.

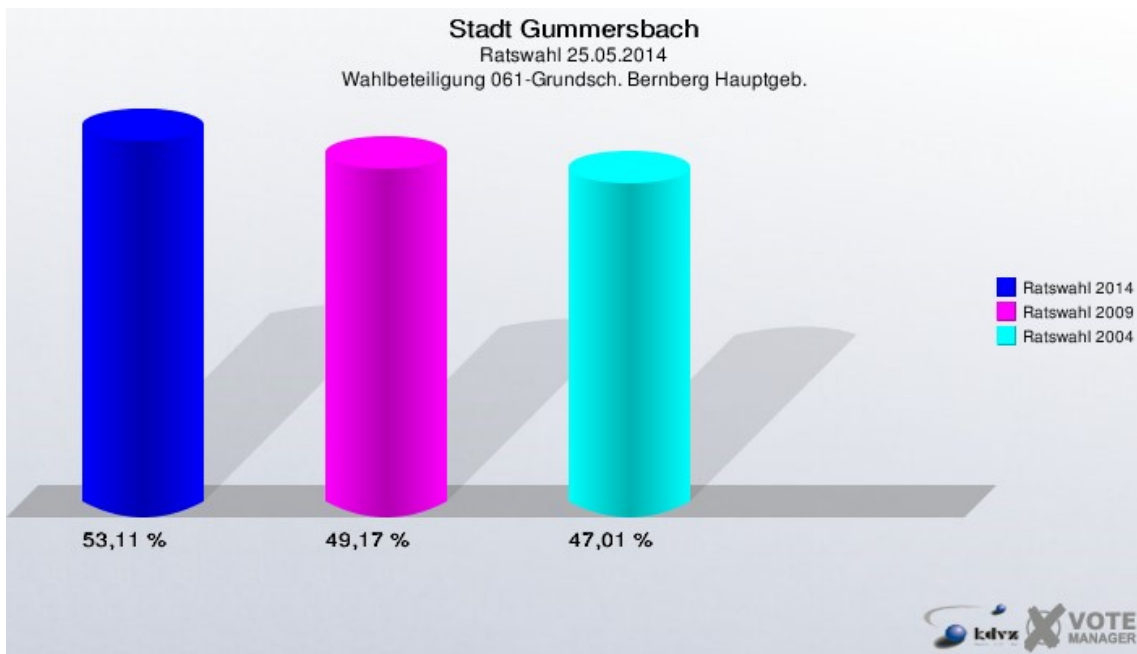
	Anzahl	Prozent
Wahlberechtigte	644	
Wähler/innen	342	53,11 %
ungültige Stimmen	8	2,34 %
gültige Stimmen	334	97,66 %
Löwen, CDU	162	48,50 %
Tokmak, SPD	103	30,84 %
Diener, FDP	20	5,99 %
Eickhoff-Kreuzer, GRÜNE	10	2,99 %
Meißner, DIE LINKE	23	6,89 %
Schumann, PIRATEN	16	4,79 %





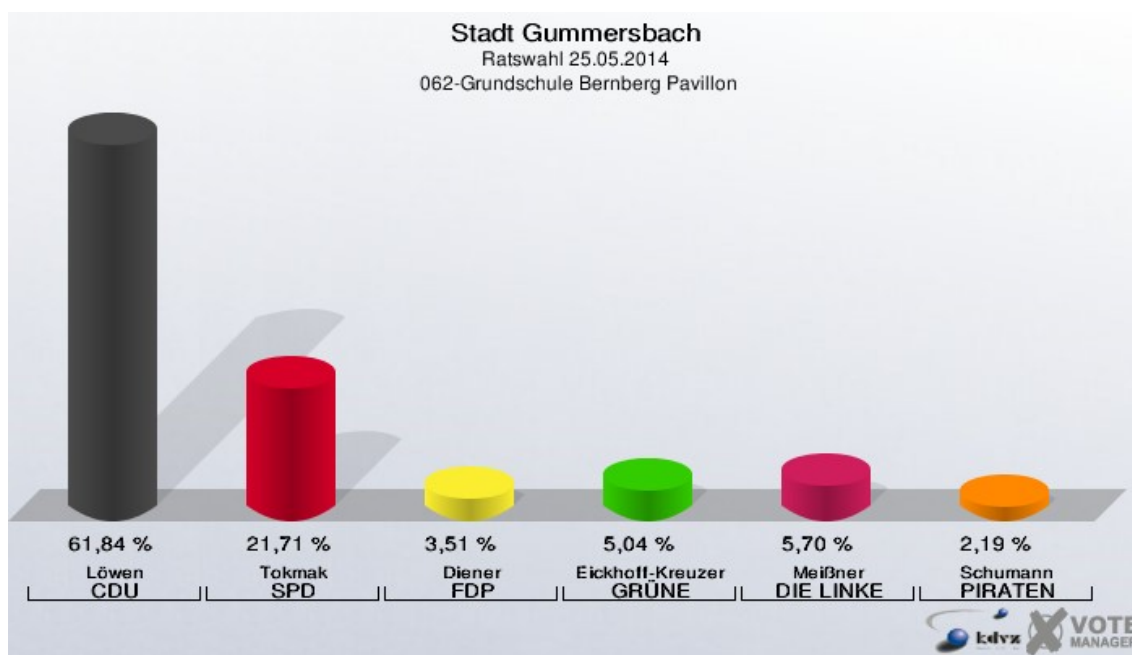
Stadt Gummersbach
Ratswahl 25.05.2014
Gewinne und Verluste 061-Grundschr. Bernberg Hauptgeb.

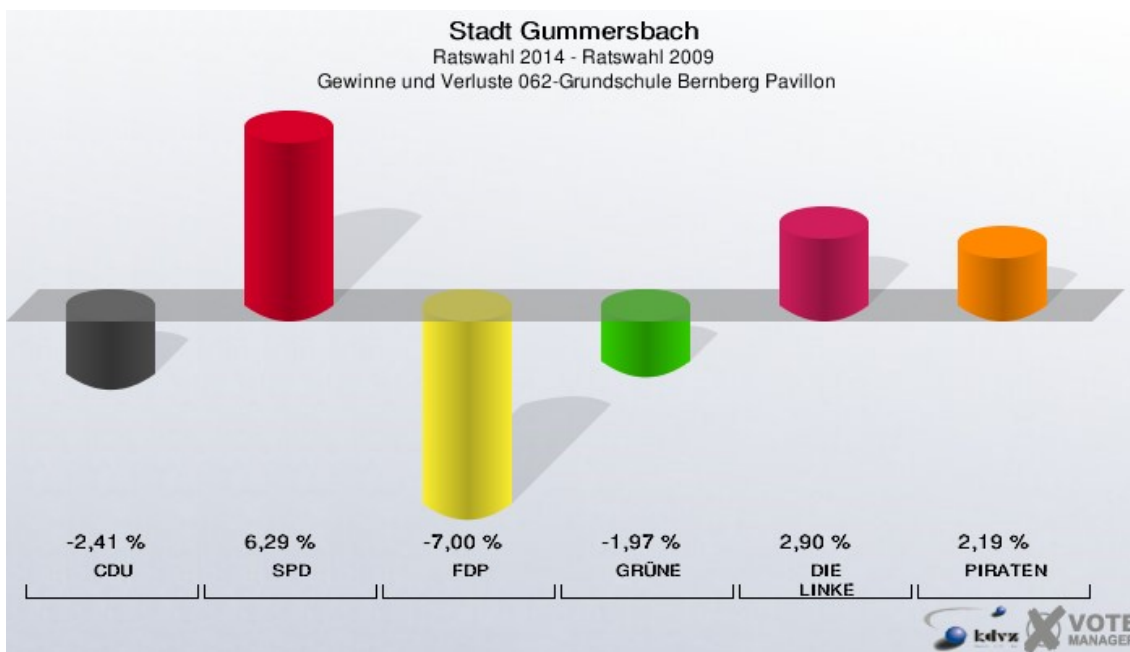
Ratswahl 25.05.2014		Ratswahl 30.08.2009		Ratswahl 26.09.2004	
		Ergebnis	Gewinne und Verluste	Ergebnis	Gewinne und Verluste
Wahlberechtigte	644	663	-19	668	-24
Wähler	342	326	+16	314	+28
	53,11 %	49,17 %	+3,94 %	47,01 %	+6,10 %
gültige Stimmen	334	317	+17	305	+29
	97,66 %	97,24 %	+0,42 %	97,13 %	+0,53 %
CDU	162	167	-5	172	-10
	48,50 %	52,68 %	-4,18 %	56,39 %	-7,89 %
SPD	103	45	+58	56	+47
	30,84 %	14,20 %	+16,64 %	18,36 %	+12,48 %
FDP	20	53	-33	41	-21
	5,99 %	16,72 %	-10,73 %	13,44 %	-7,45 %
GRÜNE	10	27	-17	36	-26
	2,99 %	8,52 %	-5,53 %	11,80 %	-8,81 %
DIE LINKE	23	25	-2	0	+23
	6,89 %	7,89 %	-1,00 %	0,00 %	+6,89 %
PIRATEN	16	0	+16	0	+16
	4,79 %	0,00 %	+4,79 %	0,00 %	+4,79 %



062-Grundschule Bernberg Pavillon

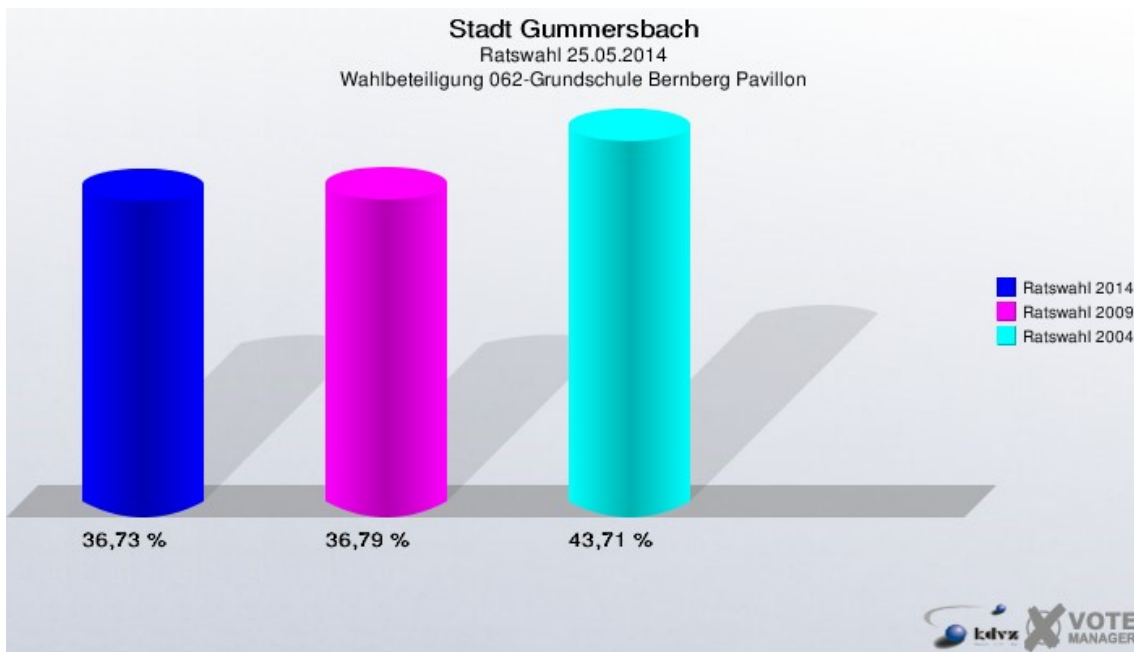
	Anzahl	Prozent
Wahlberechtigte	1.247	
Wähler/innen	458	36,73 %
ungültige Stimmen	2	0,44 %
gültige Stimmen	456	99,56 %
Löwen, CDU	282	61,84 %
Tokmak, SPD	99	21,71 %
Diener, FDP	16	3,51 %
Eickhoff-Kreuzer, GRÜNE	23	5,04 %
Meißner, DIE LINKE	26	5,70 %
Schumann, PIRATEN	10	2,19 %





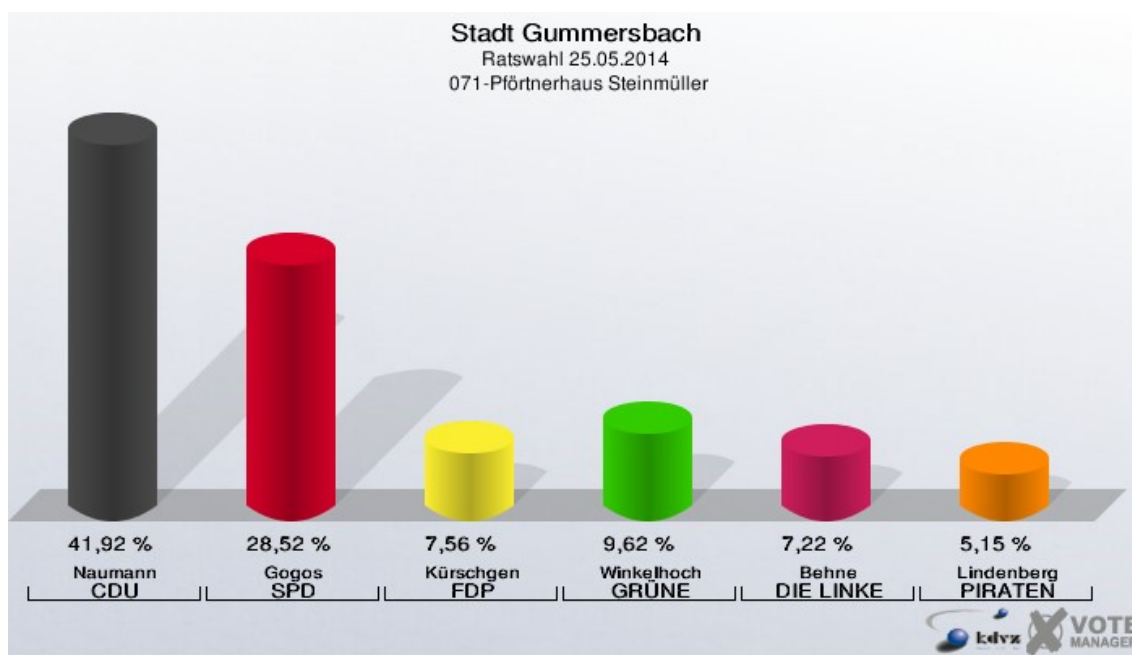
Stadt Gummersbach
Ratswahl 25.05.2014
Gewinne und Verluste 062-Grundschule Bernberg Pavillon

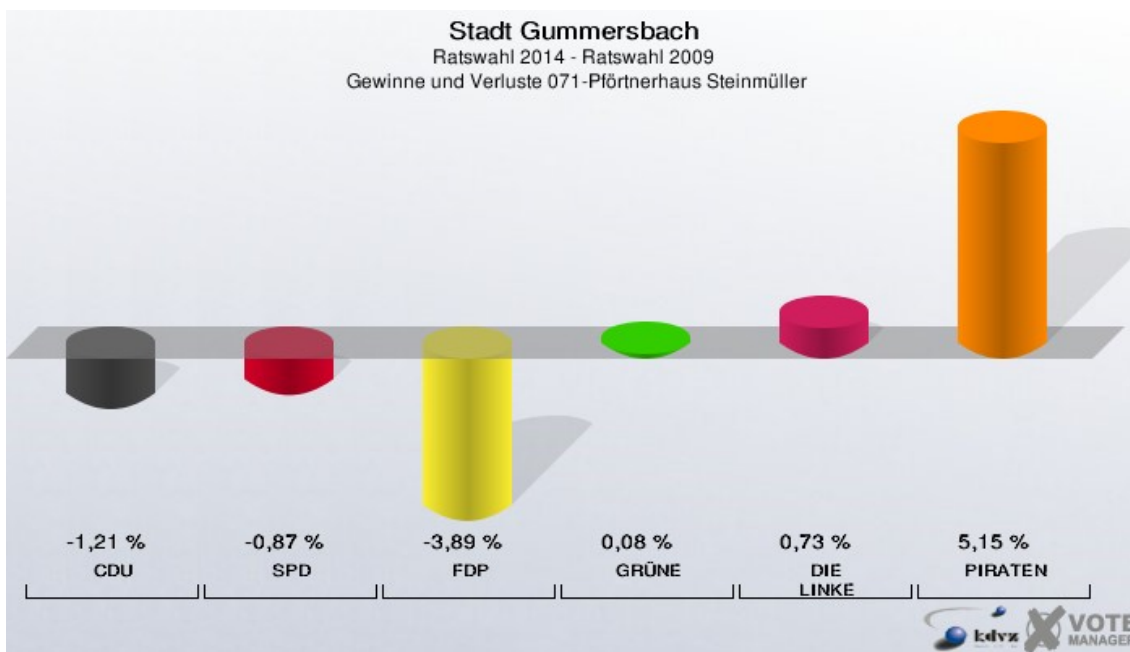
Ratswahl 25.05.2014		Ratswahl 30.08.2009		Ratswahl 26.09.2004	
		Ergebnis	Gewinne und Verluste	Ergebnis	Gewinne und Verluste
Wahlberechtigte	1.247	1.204	+43	1.263	-16
Wähler	458	443	+15	552	-94
	36,73 %	36,79 %	-0,07 %	43,71 %	-6,98 %
gültige Stimmen	456	428	+28	550	-94
	99,56 %	96,61 %	+2,95 %	99,64 %	-0,07 %
CDU	282	275	+7	364	-82
	61,84 %	64,25 %	-2,41 %	66,18 %	-4,34 %
SPD	99	66	+33	96	+3
	21,71 %	15,42 %	+6,29 %	17,45 %	+4,26 %
FDP	16	45	-29	42	-26
	3,51 %	10,51 %	-7,00 %	7,64 %	-4,13 %
GRÜNE	23	30	-7	48	-25
	5,04 %	7,01 %	-1,97 %	8,73 %	-3,69 %
DIE LINKE	26	12	+14	0	+26
	5,70 %	2,80 %	+2,90 %	0,00 %	+5,70 %
PIRATEN	10	0	+10	0	+10
	2,19 %	0,00 %	+2,19 %	0,00 %	+2,19 %



071-Pförtnerhaus Steinmüller

	Anzahl	Prozent
Wahlberechtigte	872	
Wähler/innen	293	33,60 %
ungültige Stimmen	2	0,68 %
gültige Stimmen	291	99,32 %
Naumann, CDU	122	41,92 %
Gogos, SPD	83	28,52 %
Kürschgen, FDP	22	7,56 %
Winkelhoch, GRÜNE	28	9,62 %
Behne, DIE LINKE	21	7,22 %
Lindenberg, PIRATEN	15	5,15 %

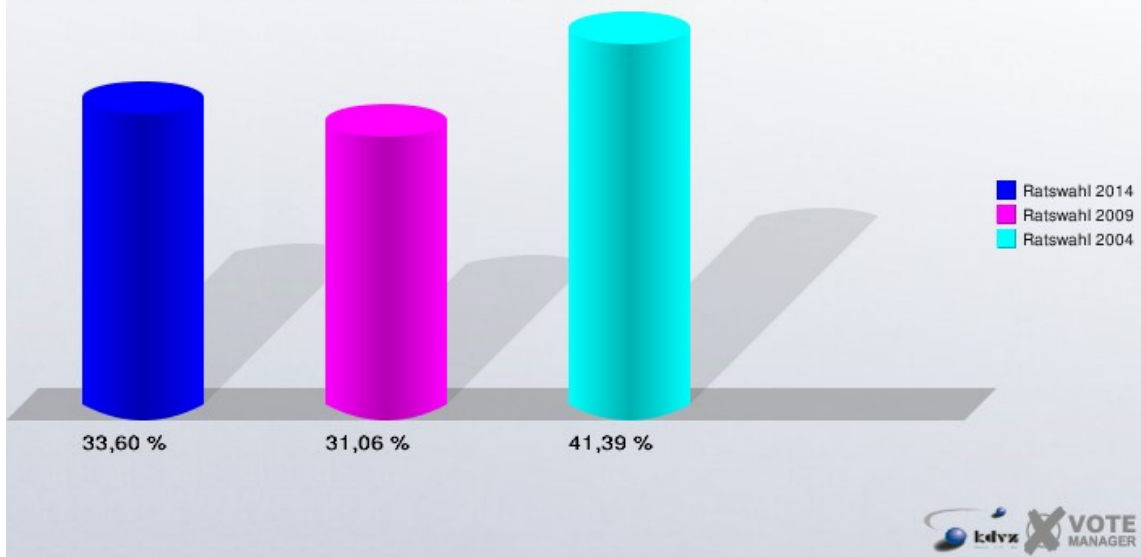




Stadt Gummersbach
Ratswahl 25.05.2014
Gewinne und Verluste 071-Pförtnerhaus Steinmüller

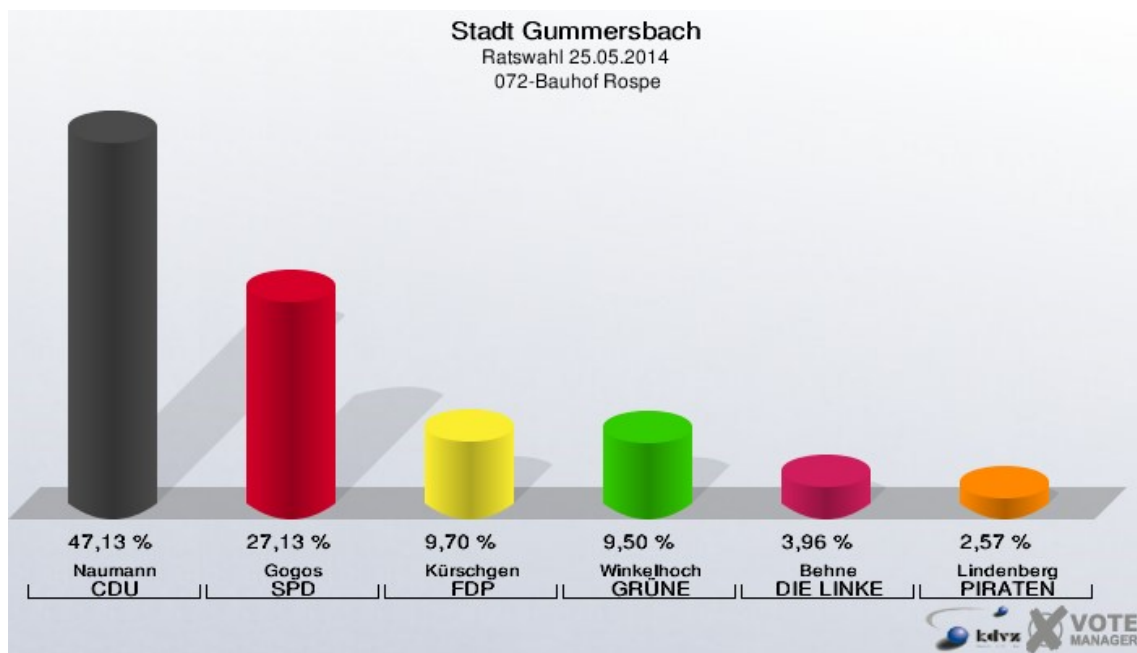
Ratswahl 25.05.2014		Ratswahl 30.08.2009		Ratswahl 26.09.2004	
		Ergebnis	Gewinne und Verluste	Ergebnis	Gewinne und Verluste
Wahlberechtigte	872	850	+22	848	+24
Wähler	293	264	+29	351	-58
	33,60 %	31,06 %	+2,54 %	41,39 %	-7,79 %
gültige Stimmen	291	262	+29	343	-52
	99,32 %	99,24 %	+0,07 %	97,72 %	+1,60 %
CDU	122	113	+9	116	+6
	41,92 %	43,13 %	-1,21 %	33,82 %	+8,10 %
SPD	83	77	+6	144	-61
	28,52 %	29,39 %	-0,87 %	41,98 %	-13,46 %
FDP	22	30	-8	38	-16
	7,56 %	11,45 %	-3,89 %	11,08 %	-3,52 %
GRÜNE	28	25	+3	45	-17
	9,62 %	9,54 %	+0,08 %	13,12 %	-3,50 %
DIE LINKE	21	17	+4	0	+21
	7,22 %	6,49 %	+0,73 %	0,00 %	+7,22 %
PIRATEN	15	0	+15	0	+15
	5,15 %	0,00 %	+5,15 %	0,00 %	+5,15 %

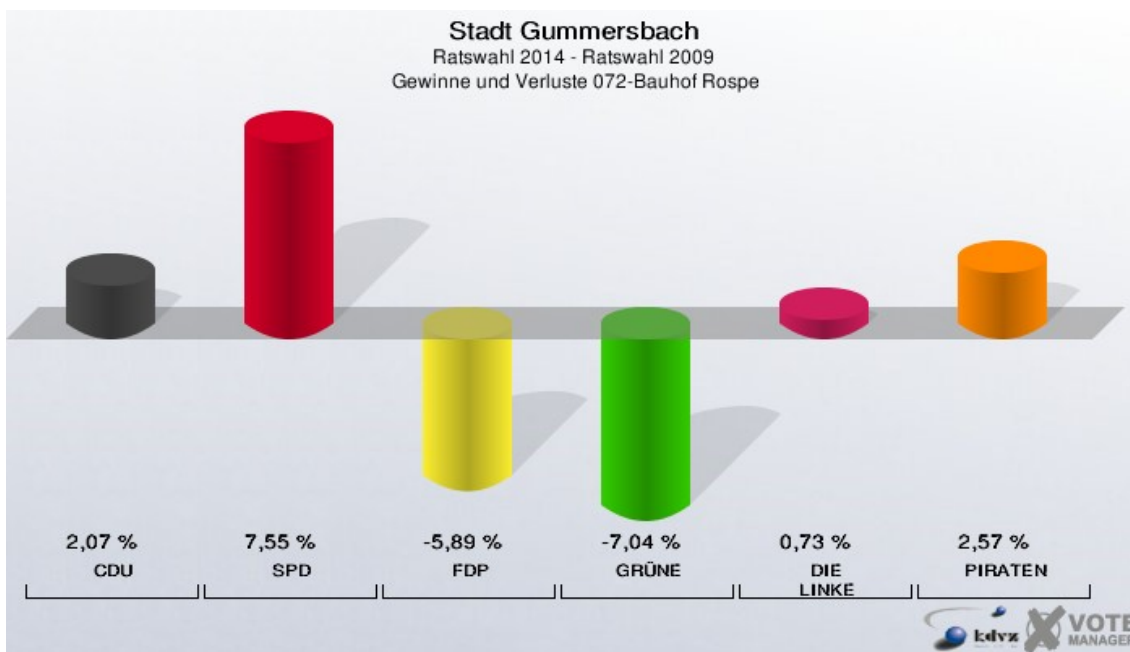
Stadt Gummersbach
Ratswahl 25.05.2014
Wahlbeteiligung 071-Pförtnerhaus Steinmüller



072-Bauhof Rospe

	Anzahl	Prozent
Wahlberechtigte	824	
Wähler/innen	512	62,14 %
ungültige Stimmen	7	1,37 %
gültige Stimmen	505	98,63 %
Naumann, CDU	238	47,13 %
Gogos, SPD	137	27,13 %
Kürschgen, FDP	49	9,70 %
Winkelhoch, GRÜNE	48	9,50 %
Behne, DIE LINKE	20	3,96 %
Lindenberg, PIRATEN	13	2,57 %

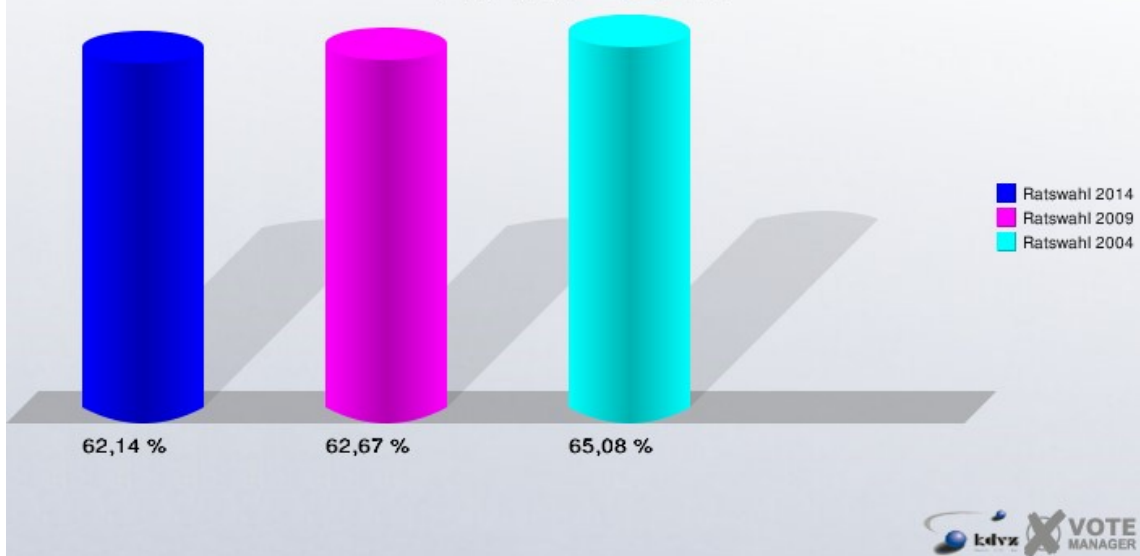




Stadt Gummersbach
Ratswahl 25.05.2014
Gewinne und Verluste 072-Bauhof Rospe

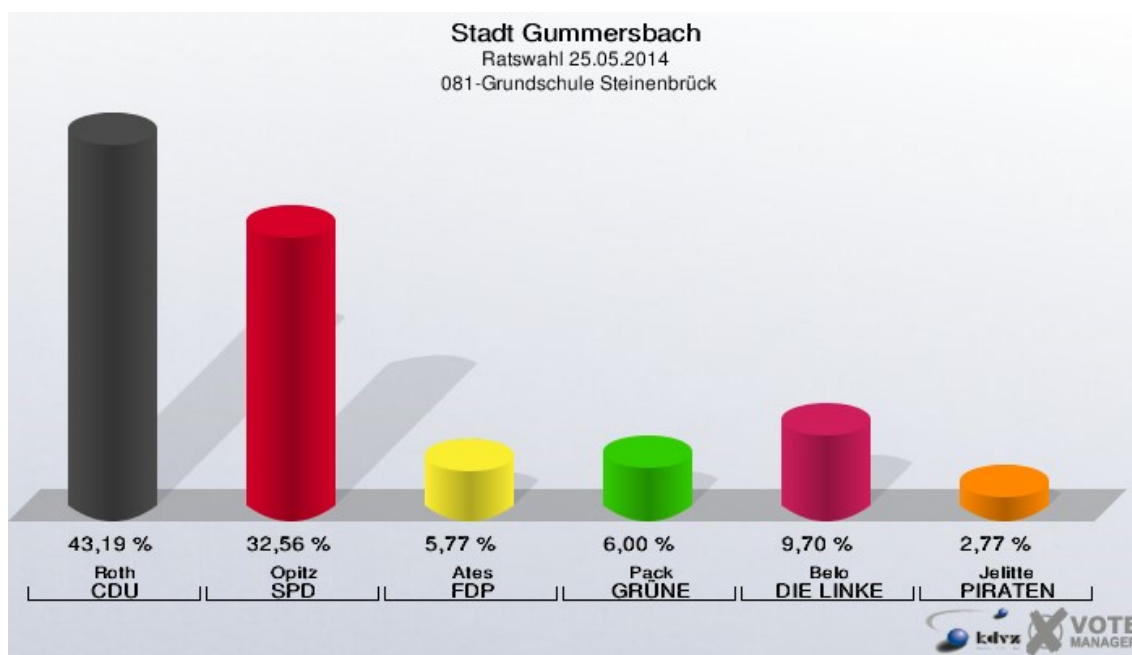
Ratswahl 25.05.2014		Ratswahl 30.08.2009		Ratswahl 26.09.2004	
		Ergebnis	Gewinne und Verluste	Ergebnis	Gewinne und Verluste
Wahlberechtigte	824	860	-36	819	+5
Wähler	512	539	-27	533	-21
	62,14 %	62,67 %	-0,54 %	65,08 %	-2,94 %
gültige Stimmen	505	526	-21	516	-11
	98,63 %	97,59 %	+1,04 %	96,81 %	+1,82 %
CDU	238	237	+1	204	+34
	47,13 %	45,06 %	+2,07 %	39,53 %	+7,60 %
SPD	137	103	+34	156	-19
	27,13 %	19,58 %	+7,55 %	30,23 %	-3,10 %
FDP	49	82	-33	78	-29
	9,70 %	15,59 %	-5,89 %	15,12 %	-5,42 %
GRÜNE	48	87	-39	78	-30
	9,50 %	16,54 %	-7,04 %	15,12 %	-5,62 %
DIE LINKE	20	17	+3	0	+20
	3,96 %	3,23 %	+0,73 %	0,00 %	+3,96 %
PIRATEN	13	0	+13	0	+13
	2,57 %	0,00 %	+2,57 %	0,00 %	+2,57 %

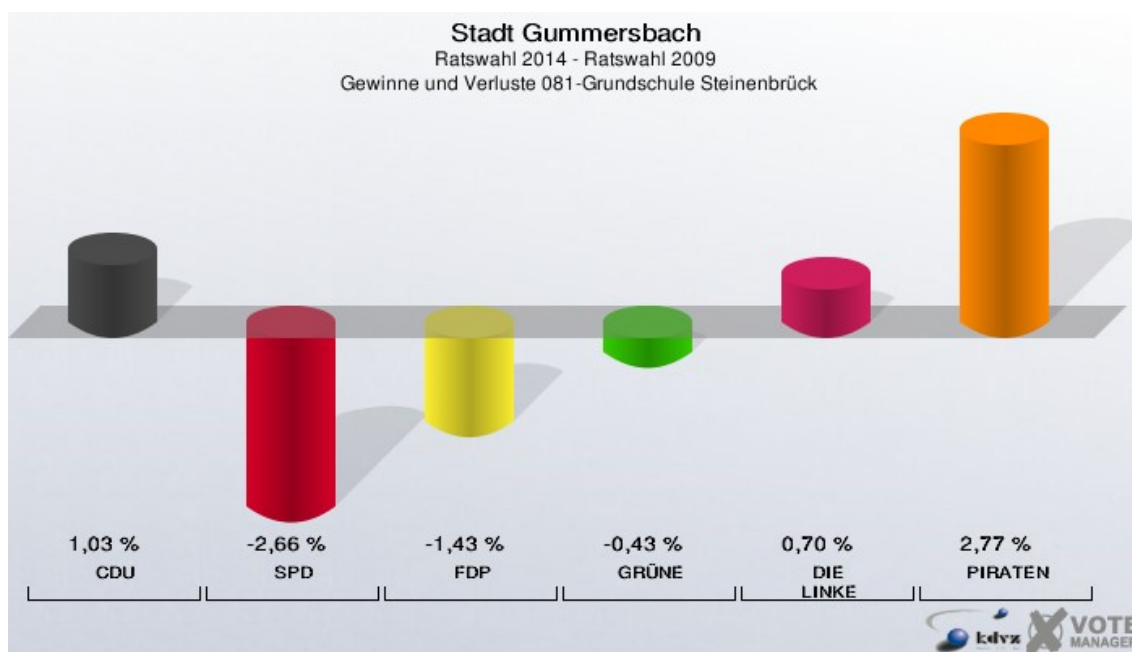
Stadt Gummersbach
Ratswahl 25.05.2014
Wahlbeteiligung 072-Bauhof Rospe



081-Grundschule Steinenbrück

	Anzahl	Prozent
Wahlberechtigte	837	
Wähler/innen	445	53,17 %
ungültige Stimmen	12	2,70 %
gültige Stimmen	433	97,30 %
Roth, CDU	187	43,19 %
Opitz, SPD	141	32,56 %
Ates, FDP	25	5,77 %
Pack, GRÜNE	26	6,00 %
Belo, DIE LINKE	42	9,70 %
Jelitte, PIRATEN	12	2,77 %





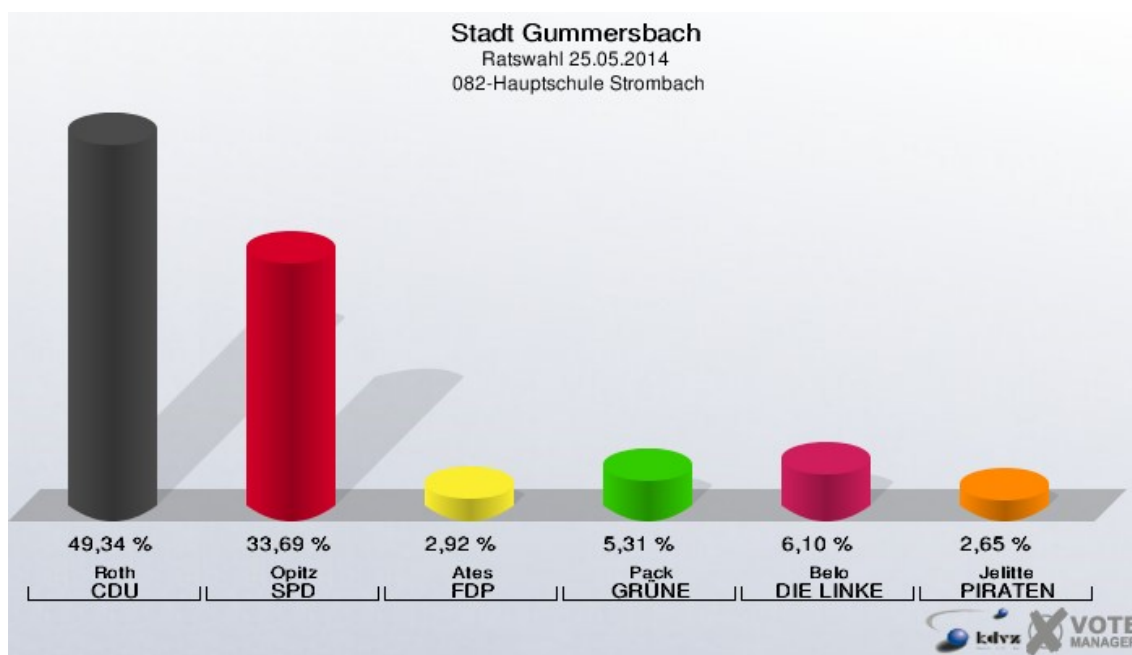
Stadt Gummersbach
Ratswahl 25.05.2014
Gewinne und Verluste 081-Grundschule Steinenbrück

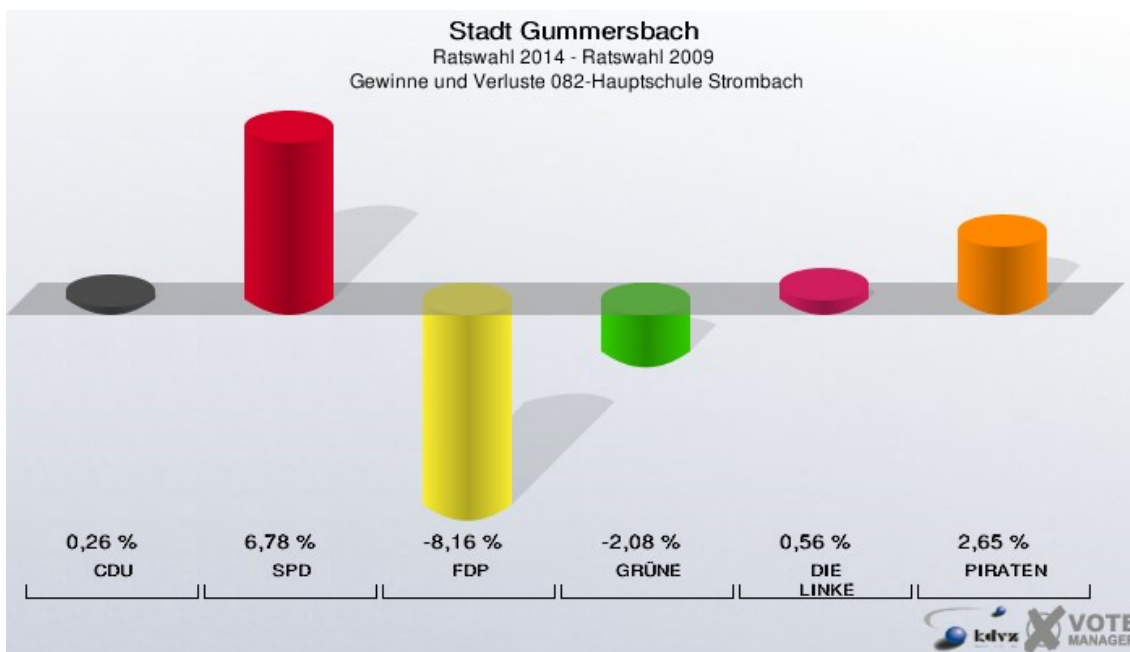
Ratswahl 25.05.2014		Ratswahl 30.08.2009		Ratswahl 26.09.2004	
		Ergebnis	Gewinne und Verluste	Ergebnis	Gewinne und Verluste
Wahlberechtigte	837	789	+48	817	+20
Wähler	445	396	+49	429	+16
	53,17 %	50,19 %	+2,98 %	52,51 %	+0,66 %
gültige Stimmen	433	389	+44	423	+10
	97,30 %	98,23 %	-0,93 %	98,60 %	-1,30 %
CDU	187	164	+23	199	-12
	43,19 %	42,16 %	+1,03 %	47,04 %	-3,85 %
SPD	141	137	+4	168	-27
	32,56 %	35,22 %	-2,66 %	39,72 %	-7,16 %
FDP	25	28	-3	19	+6
	5,77 %	7,20 %	-1,43 %	4,49 %	+1,28 %
GRÜNE	26	25	+1	37	-11
	6,00 %	6,43 %	-0,43 %	8,75 %	-2,75 %
DIE LINKE	42	35	+7	0	+42
	9,70 %	9,00 %	+0,70 %	0,00 %	+9,70 %
PIRATEN	12	0	+12	0	+12
	2,77 %	0,00 %	+2,77 %	0,00 %	+2,77 %



082-Hauptschule Strombach

	Anzahl	Prozent
Wahlberechtigte	1.145	
Wähler/innen	382	33,36 %
ungültige Stimmen	5	1,31 %
gültige Stimmen	377	98,69 %
Roth, CDU	186	49,34 %
Opitz, SPD	127	33,69 %
Ates, FDP	11	2,92 %
Pack, GRÜNE	20	5,31 %
Belo, DIE LINKE	23	6,10 %
Jelitte, PIRATEN	10	2,65 %

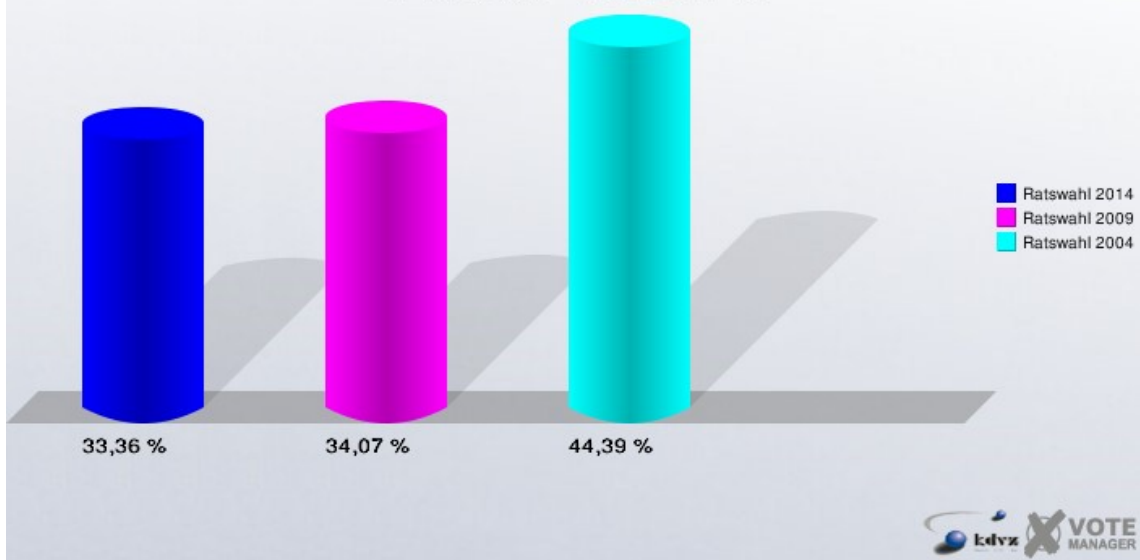




Stadt Gummersbach
Ratswahl 25.05.2014
Gewinne und Verluste 082-Hauptschule Strombach

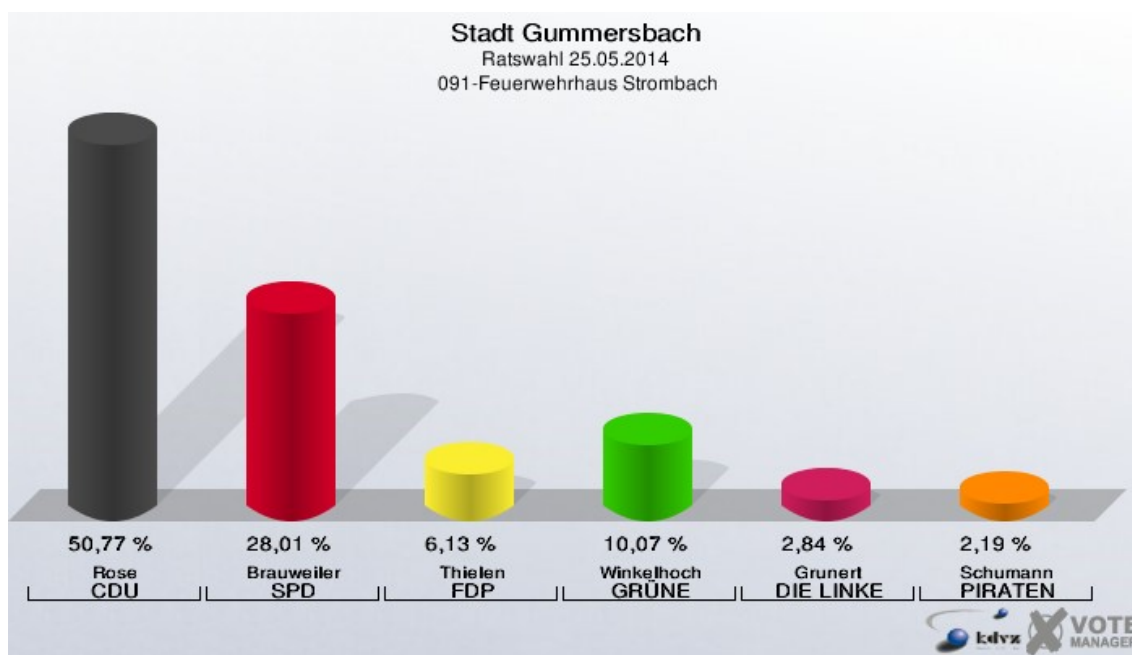
Ratswahl 25.05.2014		Ratswahl 30.08.2009		Ratswahl 26.09.2004	
		Ergebnis	Gewinne und Verluste	Ergebnis	Gewinne und Verluste
Wahlberechtigte	1.145	1.127	+18	1.061	+84
Wähler	382	384	-2	471	-89
	33,36 %	34,07 %	-0,71 %	44,39 %	-11,03 %
gültige Stimmen	377	379	-2	450	-73
	98,69 %	98,70 %	-0,01 %	95,54 %	+3,15 %
CDU	186	186	+0	222	-36
	49,34 %	49,08 %	+0,26 %	49,33 %	+0,01 %
SPD	127	102	+25	140	-13
	33,69 %	26,91 %	+6,78 %	31,11 %	+2,58 %
FDP	11	42	-31	31	-20
	2,92 %	11,08 %	-8,16 %	6,89 %	-3,97 %
GRÜNE	20	28	-8	57	-37
	5,31 %	7,39 %	-2,08 %	12,67 %	-7,36 %
DIE LINKE	23	21	+2	0	+23
	6,10 %	5,54 %	+0,56 %	0,00 %	+6,10 %
PIRATEN	10	0	+10	0	+10
	2,65 %	0,00 %	+2,65 %	0,00 %	+2,65 %

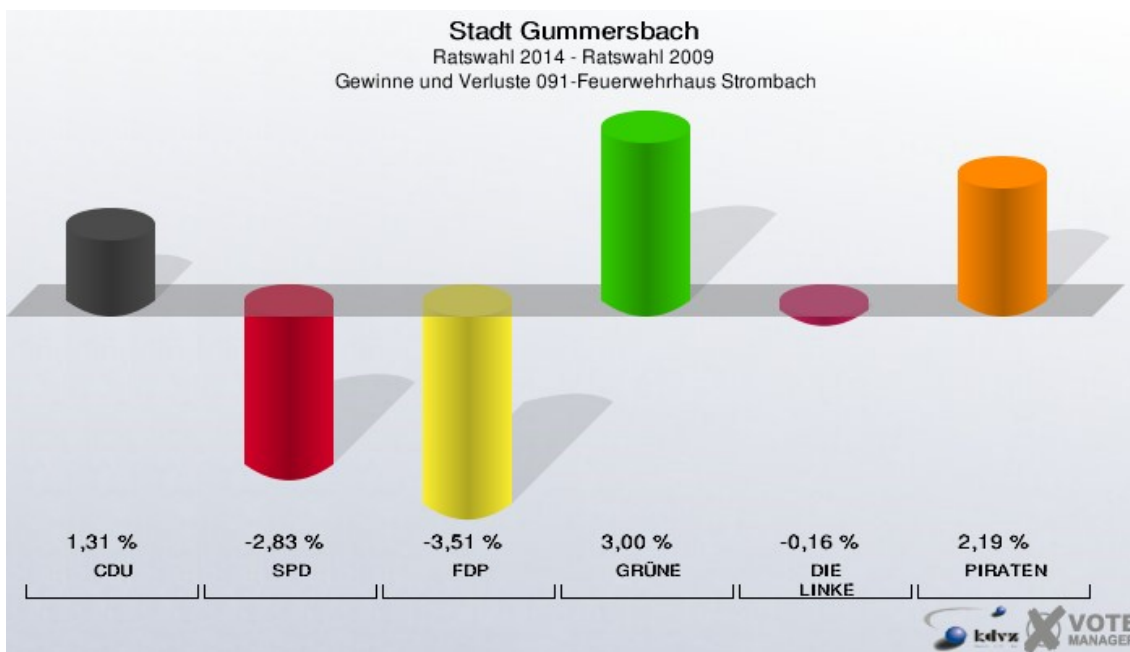
Stadt Gummersbach
Ratswahl 25.05.2014
Wahlbeteiligung 082-Hauptschule Strombach



091-Feuerwehrhaus Strombach

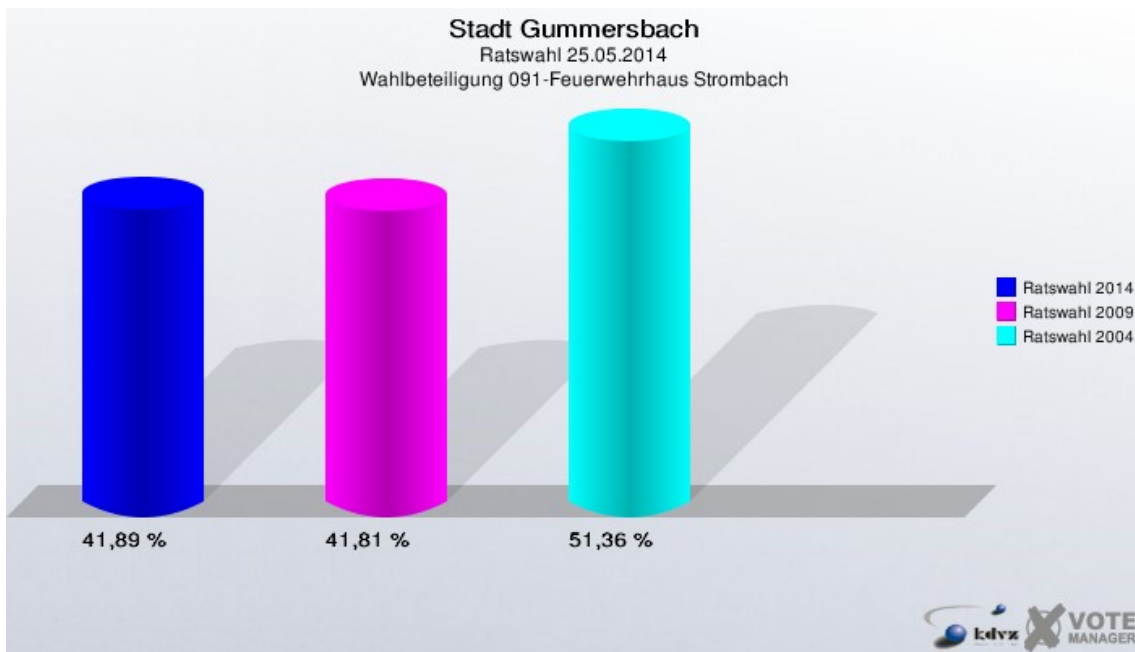
	Anzahl	Prozent
Wahlberechtigte	1.110	
Wähler/innen	465	41,89 %
ungültige Stimmen	8	1,72 %
gültige Stimmen	457	98,28 %
Rose, CDU	232	50,77 %
Brauweiler, SPD	128	28,01 %
Thielen, FDP	28	6,13 %
Winkelhoch, GRÜNE	46	10,07 %
Grunert, DIE LINKE	13	2,84 %
Schumann, PIRATEN	10	2,19 %





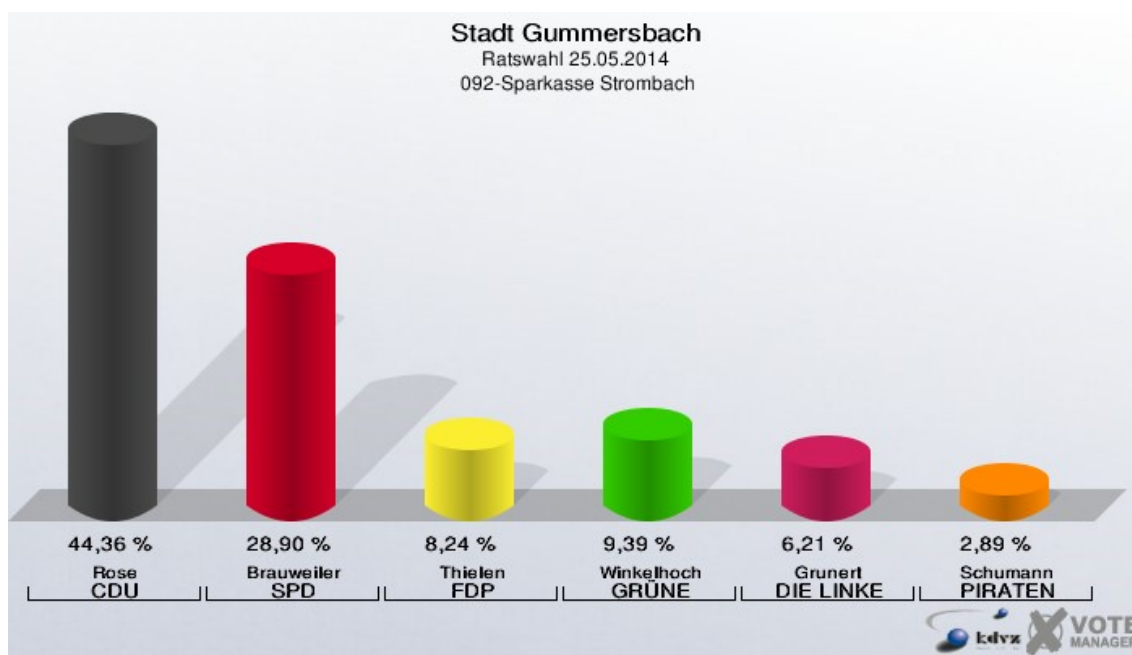
Stadt Gummersbach
Ratswahl 25.05.2014
Gewinne und Verluste 091-Feuerwehrhaus Strombach

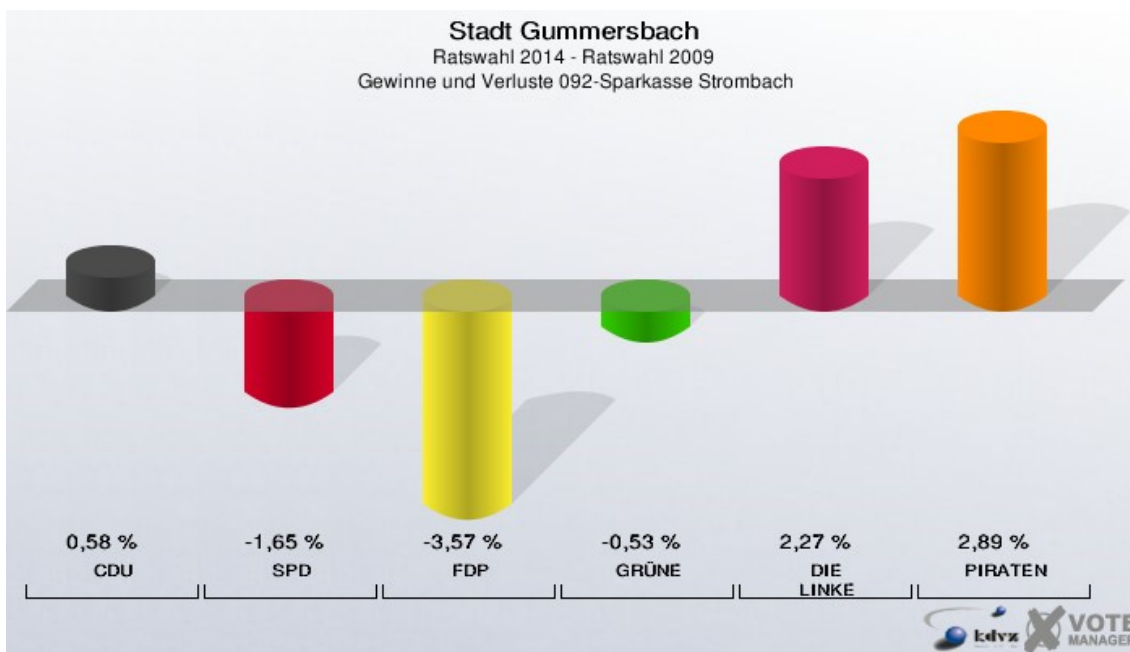
Ratswahl 25.05.2014		Ratswahl 30.08.2009		Ratswahl 26.09.2004	
		Ergebnis	Gewinne und Verluste	Ergebnis	Gewinne und Verluste
Wahlberechtigte	1.110	1.129	-19	1.141	-31
Wähler	465	472	-7	586	-121
	41,89 %	41,81 %	+0,08 %	51,36 %	-9,47 %
gültige Stimmen	457	467	-10	575	-118
	98,28 %	98,94 %	-0,66 %	98,12 %	+0,16 %
CDU	232	231	+1	251	-19
	50,77 %	49,46 %	+1,31 %	43,65 %	+7,12 %
SPD	128	144	-16	215	-87
	28,01 %	30,84 %	-2,83 %	37,39 %	-9,38 %
FDP	28	45	-17	57	-29
	6,13 %	9,64 %	-3,51 %	9,91 %	-3,78 %
GRÜNE	46	33	+13	52	-6
	10,07 %	7,07 %	+3,00 %	9,04 %	+1,03 %
DIE LINKE	13	14	-1	0	+13
	2,84 %	3,00 %	-0,16 %	0,00 %	+2,84 %
PIRATEN	10	0	+10	0	+10
	2,19 %	0,00 %	+2,19 %	0,00 %	+2,19 %



092-Sparkasse Strombach

	Anzahl	Prozent
Wahlberechtigte	969	
Wähler/innen	703	72,55 %
ungültige Stimmen	11	1,56 %
gültige Stimmen	692	98,44 %
Rose, CDU	307	44,36 %
Brauweiler, SPD	200	28,90 %
Thielen, FDP	57	8,24 %
Winkelhoch, GRÜNE	65	9,39 %
Grunert, DIE LINKE	43	6,21 %
Schumann, PIRATEN	20	2,89 %

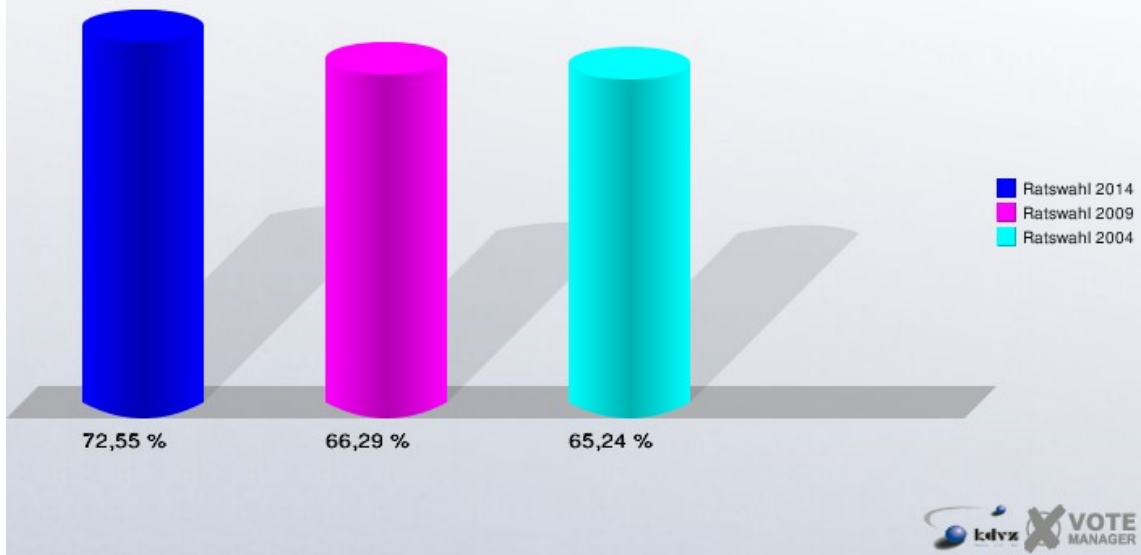




Stadt Gummersbach
Ratswahl 25.05.2014
Gewinne und Verluste 092-Sparkasse Strombach

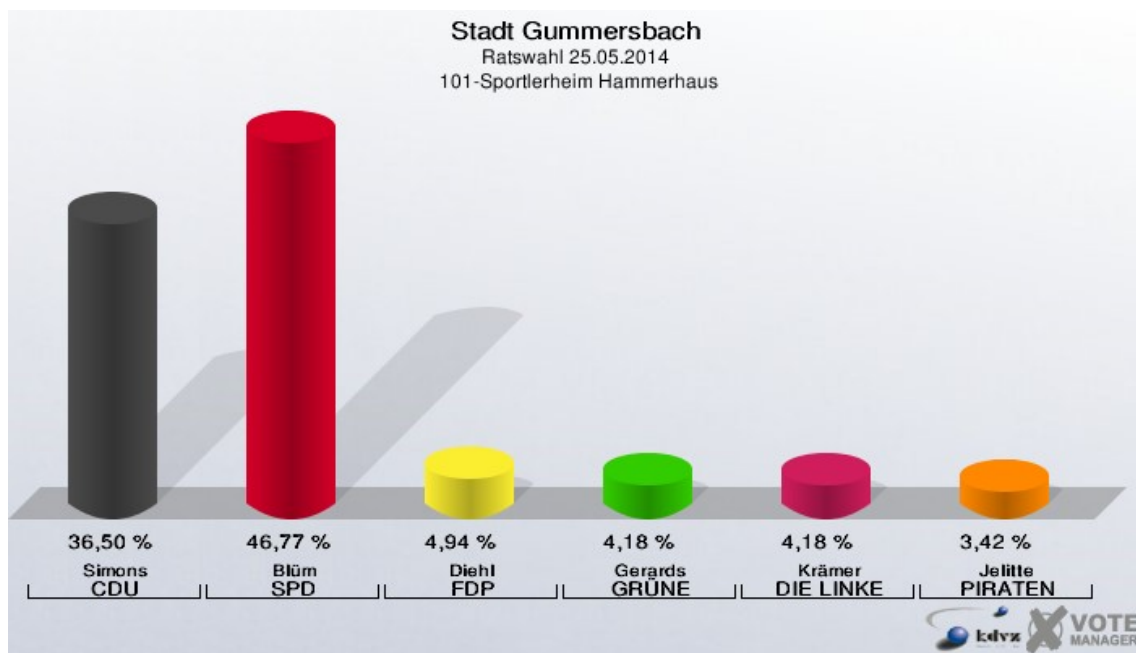
Ratswahl 25.05.2014		Ratswahl 30.08.2009		Ratswahl 26.09.2004	
		Ergebnis	Gewinne und Verluste	Ergebnis	Gewinne und Verluste
Wahlberechtigte	969	985	-16	978	-9
Wähler	703	653	+50	638	+65
	72,55 %	66,29 %	+6,25 %	65,24 %	+7,31 %
gültige Stimmen	692	635	+57	624	+68
	98,44 %	97,24 %	+1,19 %	97,81 %	+0,63 %
CDU	307	278	+29	331	-24
	44,36 %	43,78 %	+0,58 %	53,04 %	-8,68 %
SPD	200	194	+6	156	+44
	28,90 %	30,55 %	-1,65 %	25,00 %	+3,90 %
FDP	57	75	-18	61	-4
	8,24 %	11,81 %	-3,57 %	9,78 %	-1,54 %
GRÜNE	65	63	+2	76	-11
	9,39 %	9,92 %	-0,53 %	12,18 %	-2,79 %
DIE LINKE	43	25	+18	0	+43
	6,21 %	3,94 %	+2,27 %	0,00 %	+6,21 %
PIRATEN	20	0	+20	0	+20
	2,89 %	0,00 %	+2,89 %	0,00 %	+2,89 %

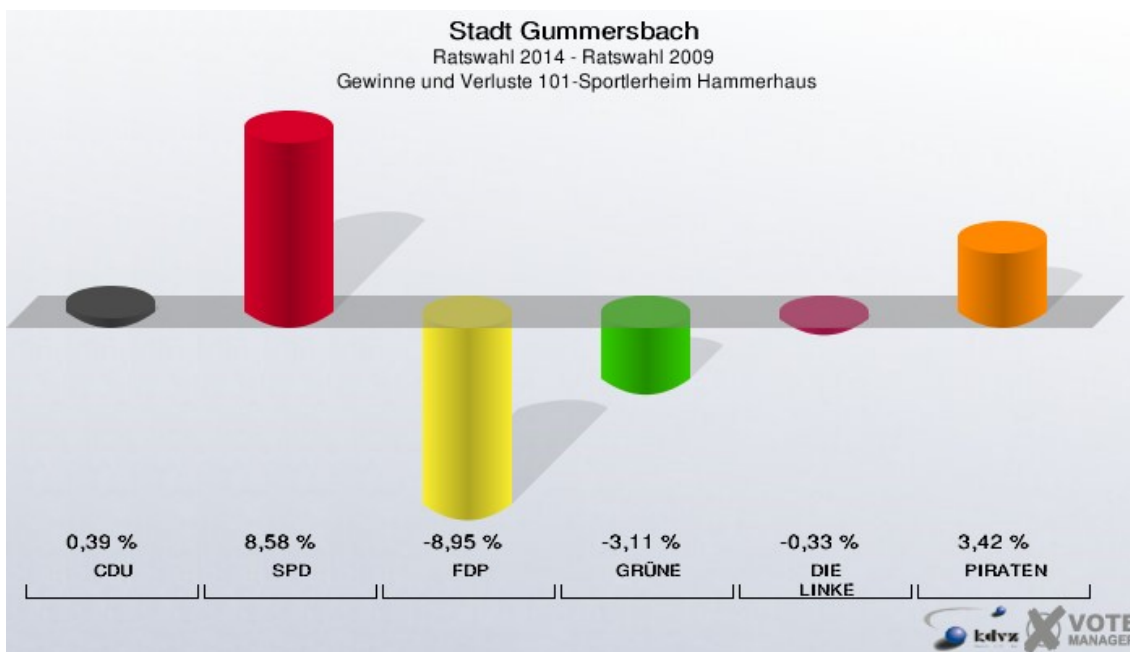
Stadt Gummersbach
Ratswahl 25.05.2014
Wahlbeteiligung 092-Sparkasse Strombach



101-Sportlerheim Hammerhaus

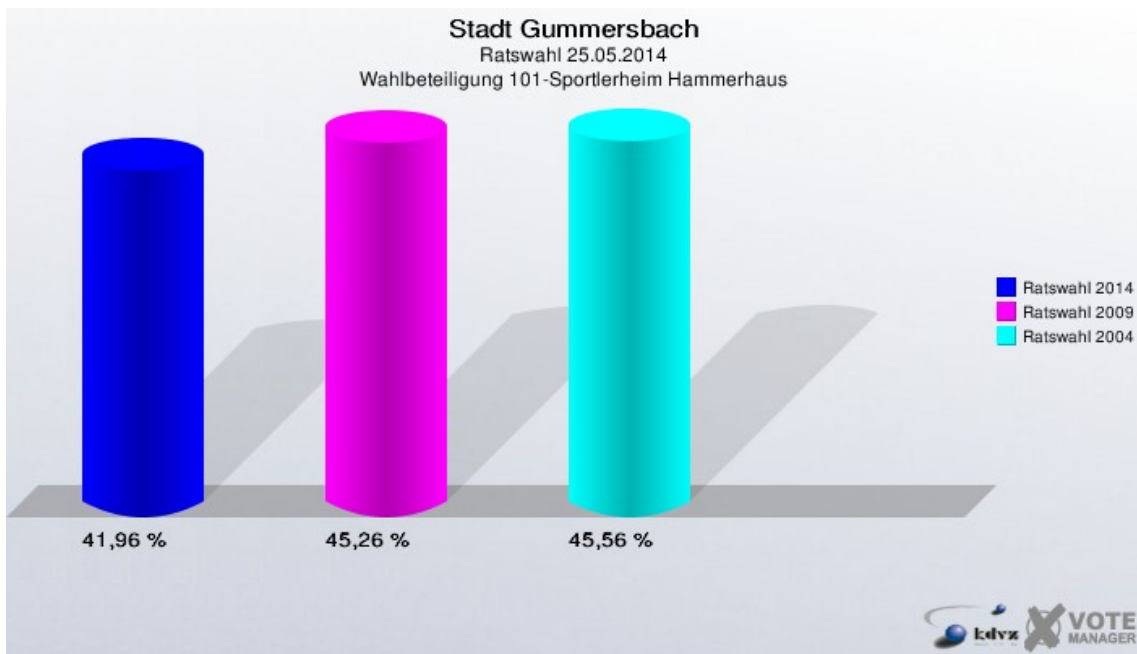
	Anzahl	Prozent
Wahlberechtigte	634	
Wähler/innen	266	41,96 %
ungültige Stimmen	3	1,13 %
gültige Stimmen	263	98,87 %
Simons, CDU	96	36,50 %
Blüm, SPD	123	46,77 %
Diehl, FDP	13	4,94 %
Gerards, GRÜNE	11	4,18 %
Krämer, DIE LINKE	11	4,18 %
Jelitte, PIRATEN	9	3,42 %





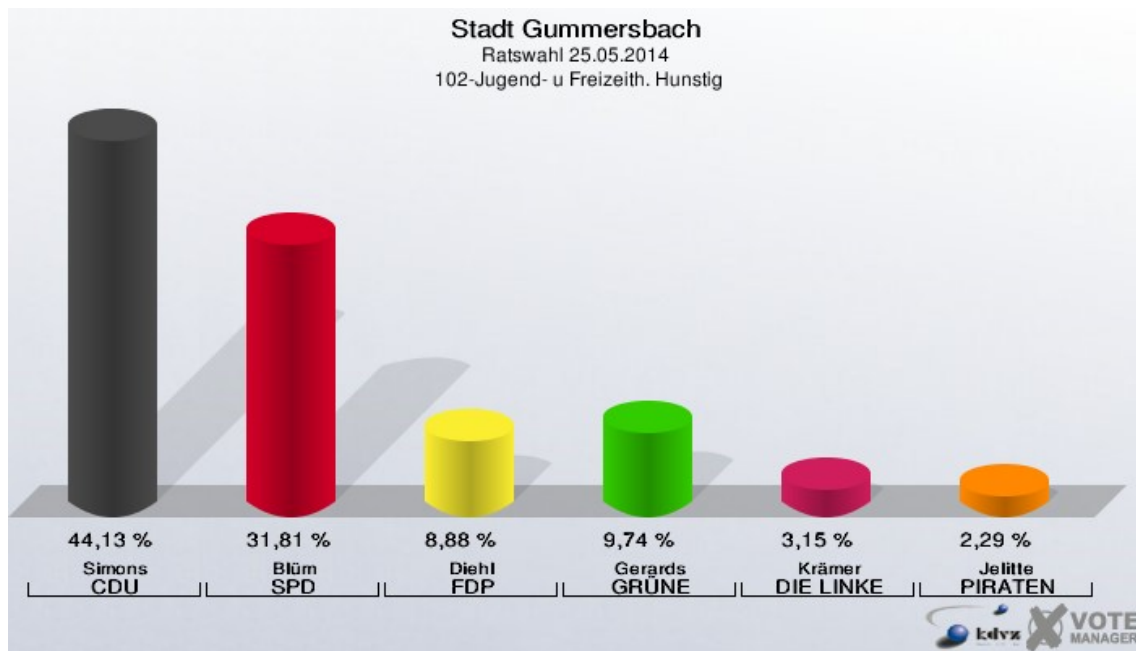
Stadt Gummersbach
Ratswahl 25.05.2014
Gewinne und Verluste 101-Sportlerheim Hammerhaus

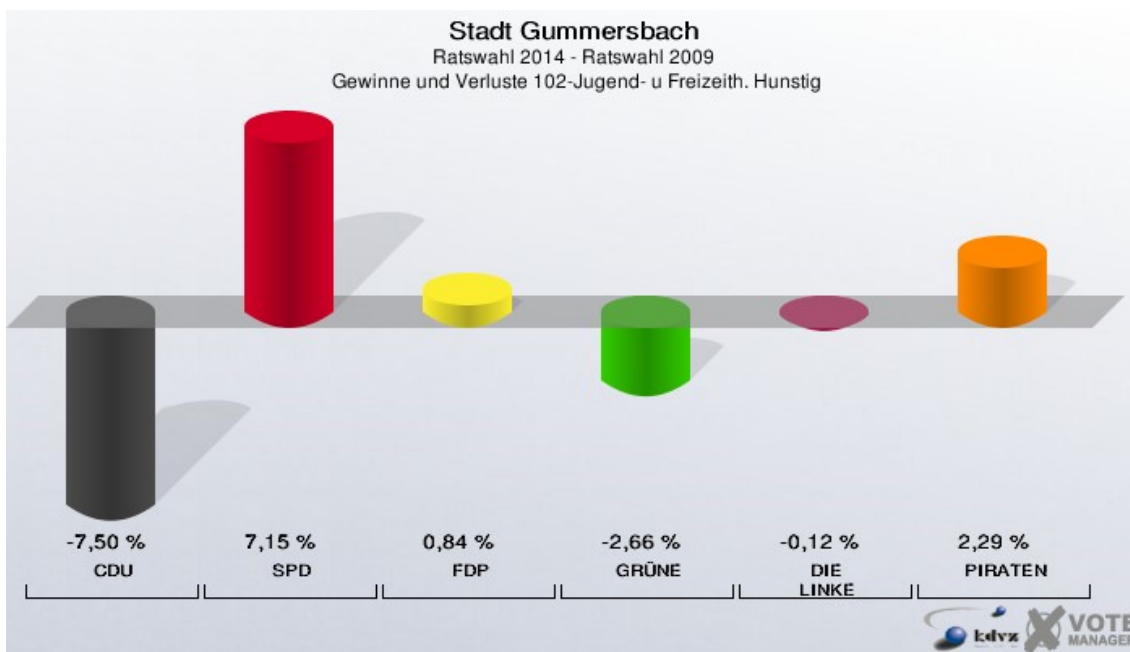
Ratswahl 25.05.2014		Ratswahl 30.08.2009		Ratswahl 26.09.2004	
		Ergebnis	Gewinne und Verluste	Ergebnis	Gewinne und Verluste
Wahlberechtigte	634	643	-9	665	-31
Wähler	266	291	-25	303	-37
	41,96 %	45,26 %	-3,30 %	45,56 %	-3,61 %
gültige Stimmen	263	288	-25	296	-33
	98,87 %	98,97 %	-0,10 %	97,69 %	+1,18 %
CDU	96	104	-8	105	-9
	36,50 %	36,11 %	+0,39 %	35,47 %	+1,03 %
SPD	123	110	+13	139	-16
	46,77 %	38,19 %	+8,58 %	46,96 %	-0,19 %
FDP	13	40	-27	21	-8
	4,94 %	13,89 %	-8,95 %	7,09 %	-2,15 %
GRÜNE	11	21	-10	31	-20
	4,18 %	7,29 %	-3,11 %	10,47 %	-6,29 %
DIE LINKE	11	13	-2	0	+11
	4,18 %	4,51 %	-0,33 %	0,00 %	+4,18 %
PIRATEN	9	0	+9	0	+9
	3,42 %	0,00 %	+3,42 %	0,00 %	+3,42 %



102-Jugend- u Freizeith. Hunstig

	Anzahl	Prozent
Wahlberechtigte	1.095	
Wähler/innen	713	65,11 %
ungültige Stimmen	15	2,10 %
gültige Stimmen	698	97,90 %
Simons, CDU	308	44,13 %
Blüm, SPD	222	31,81 %
Diehl, FDP	62	8,88 %
Gerards, GRÜNE	68	9,74 %
Krämer, DIE LINKE	22	3,15 %
Jelitte, PIRATEN	16	2,29 %





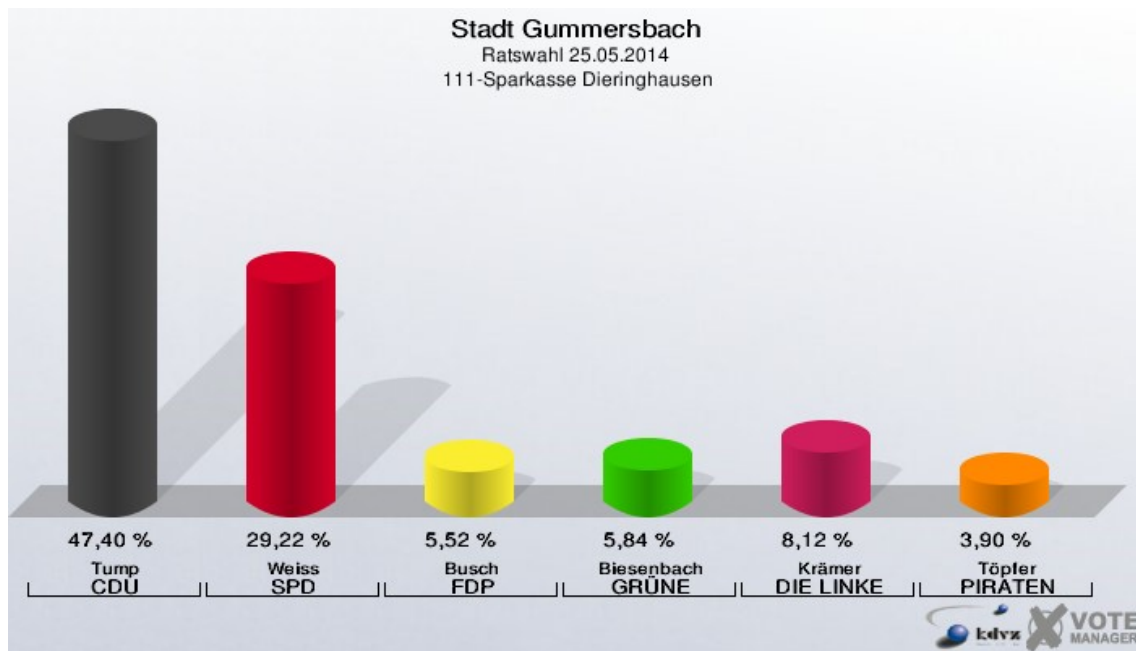
Stadt Gummersbach
Ratswahl 25.05.2014
Gewinne und Verluste 102-Jugend- u Freizeith. Hunstig

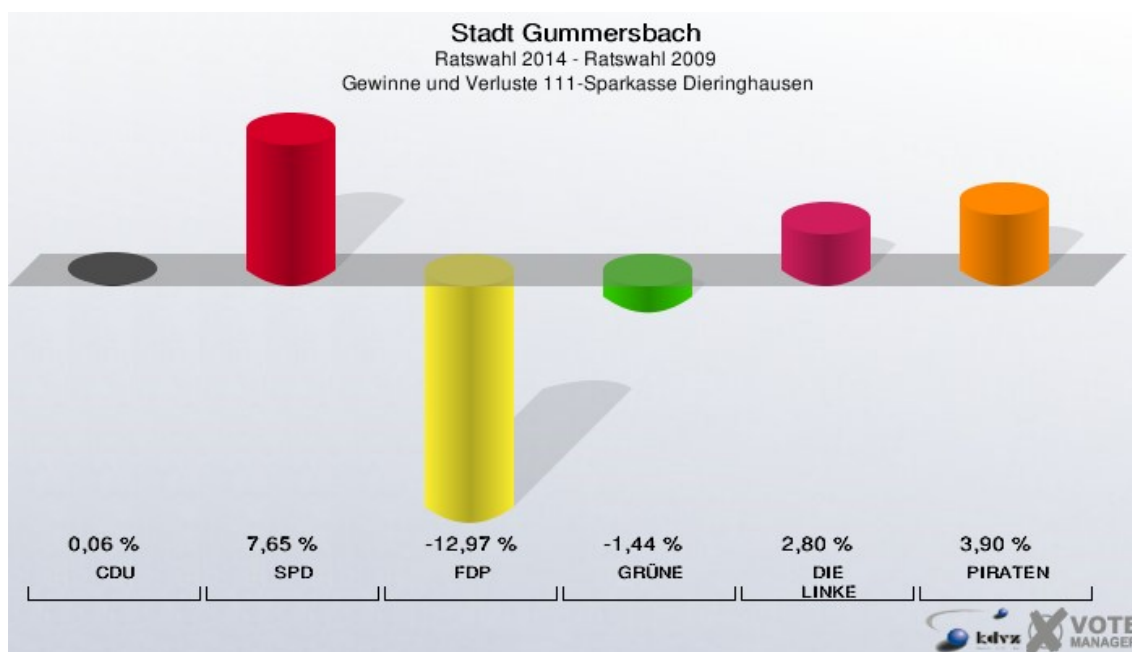
Ratswahl 25.05.2014		Ratswahl 30.08.2009		Ratswahl 26.09.2004	
		Ergebnis	Gewinne und Verluste	Ergebnis	Gewinne und Verluste
Wahlberechtigte	1.095	1.088	+7	1.405	-310
Wähler	713	745	-32	809	-96
	65,11 %	68,47 %	-3,36 %	57,58 %	+7,53 %
gültige Stimmen	698	734	-36	795	-97
	97,90 %	98,52 %	-0,63 %	98,27 %	-0,37 %
CDU	308	379	-71	392	-84
	44,13 %	51,63 %	-7,50 %	49,31 %	-5,18 %
SPD	222	181	+41	239	-17
	31,81 %	24,66 %	+7,15 %	30,06 %	+1,75 %
FDP	62	59	+3	94	-32
	8,88 %	8,04 %	+0,84 %	11,82 %	-2,94 %
GRÜNE	68	91	-23	70	-2
	9,74 %	12,40 %	-2,66 %	8,81 %	+0,93 %
DIE LINKE	22	24	-2	0	+22
	3,15 %	3,27 %	-0,12 %	0,00 %	+3,15 %
PIRATEN	16	0	+16	0	+16
	2,29 %	0,00 %	+2,29 %	0,00 %	+2,29 %



111-Sparkasse Dieringhausen

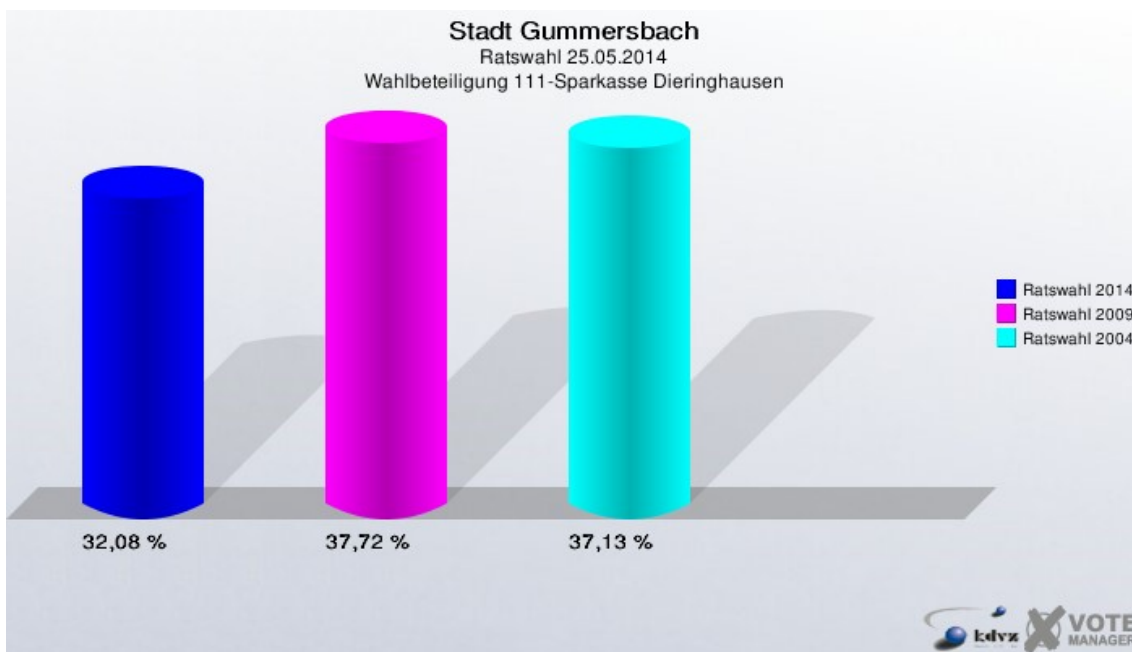
	Anzahl	Prozent
Wahlberechtigte	985	
Wähler/innen	316	32,08 %
ungültige Stimmen	8	2,53 %
gültige Stimmen	308	97,47 %
Tump, CDU	146	47,40 %
Weiss, SPD	90	29,22 %
Busch, FDP	17	5,52 %
Biesenbach, GRÜNE	18	5,84 %
Krämer, DIE LINKE	25	8,12 %
Töpfer, PIRATEN	12	3,90 %





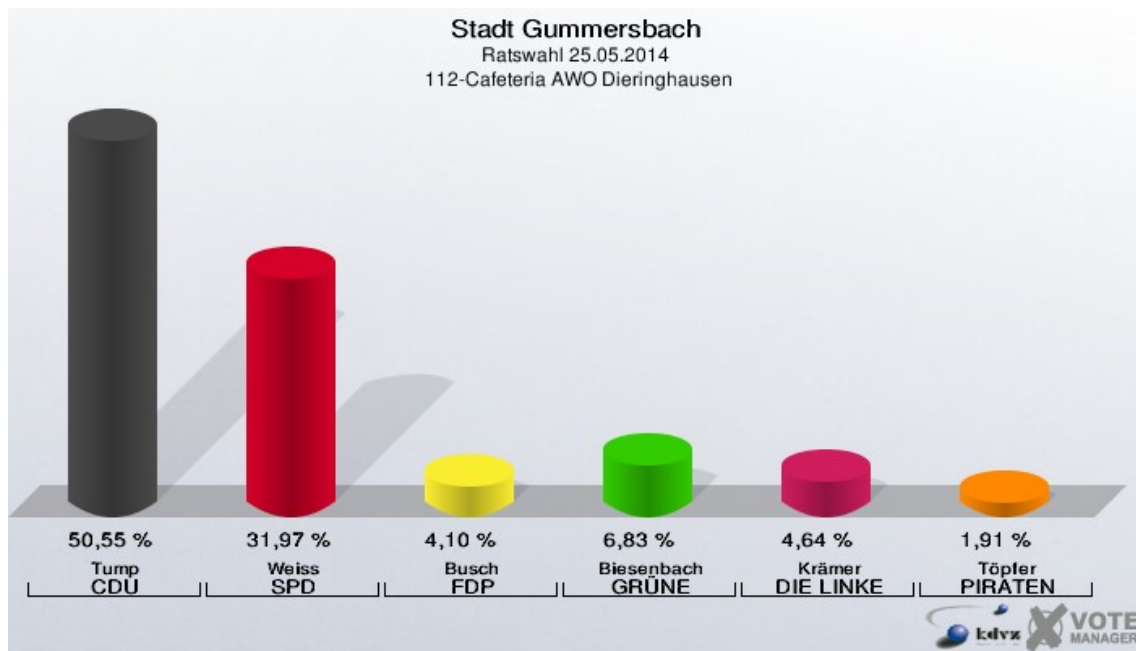
Stadt Gummersbach
Ratswahl 25.05.2014
Gewinne und Verluste 111-Sparkasse Dieringhausen

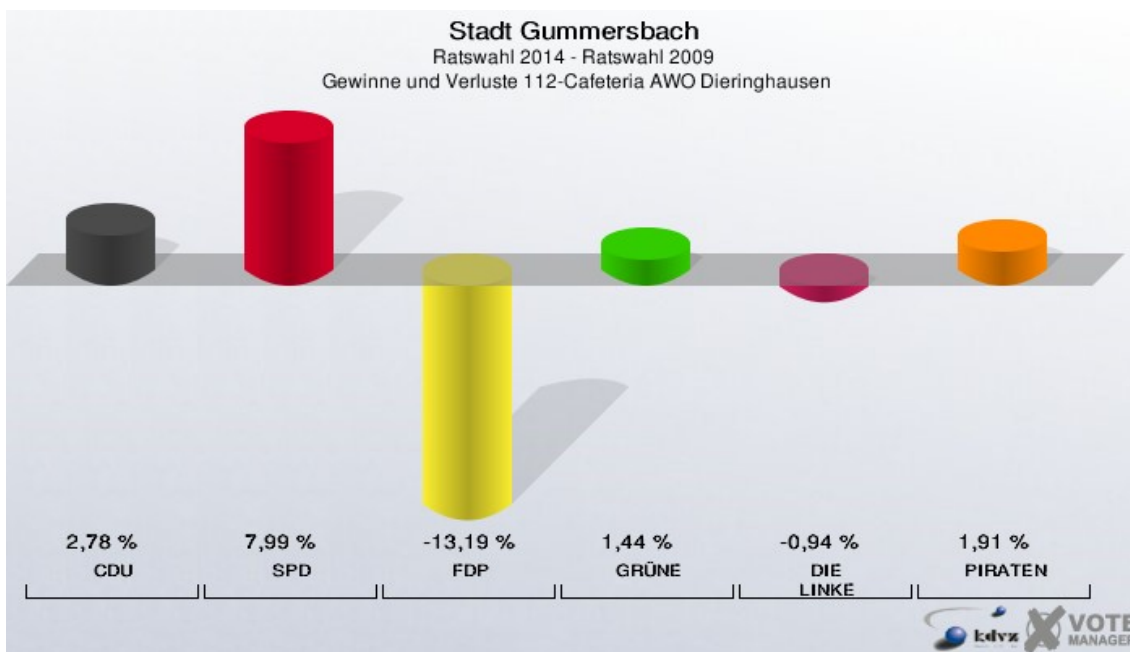
Ratswahl 25.05.2014		Ratswahl 30.08.2009		Ratswahl 26.09.2004	
		Ergebnis	Gewinne und Verluste	Ergebnis	Gewinne und Verluste
Wahlberechtigte	985	973	+12	773	+212
Wähler	316	367	-51	287	+29
	32,08 %	37,72 %	-5,64 %	37,13 %	-5,05 %
gültige Stimmen	308	357	-49	273	+35
	97,47 %	97,28 %	+0,19 %	95,12 %	+2,35 %
CDU	146	169	-23	172	-26
	47,40 %	47,34 %	+0,06 %	63,00 %	-15,60 %
SPD	90	77	+13	56	+34
	29,22 %	21,57 %	+7,65 %	20,51 %	+8,71 %
FDP	17	66	-49	12	+5
	5,52 %	18,49 %	-12,97 %	4,40 %	+1,12 %
GRÜNE	18	26	-8	33	-15
	5,84 %	7,28 %	-1,44 %	12,09 %	-6,25 %
DIE LINKE	25	19	+6	0	+25
	8,12 %	5,32 %	+2,80 %	0,00 %	+8,12 %
PIRATEN	12	0	+12	0	+12
	3,90 %	0,00 %	+3,90 %	0,00 %	+3,90 %



112-Cafeteria AWO Dieringhausen

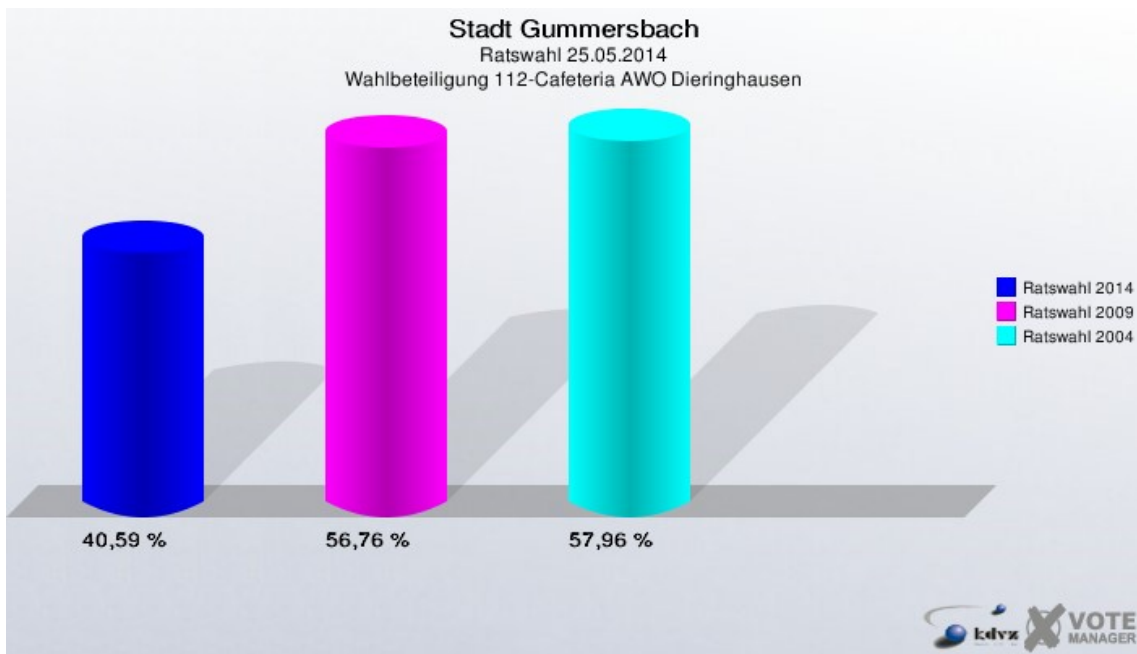
	Anzahl	Prozent
Wahlberechtigte	909	
Wähler/innen	369	40,59 %
ungültige Stimmen	3	0,81 %
gültige Stimmen	366	99,19 %
Tump, CDU	185	50,55 %
Weiss, SPD	117	31,97 %
Busch, FDP	15	4,10 %
Biesenbach, GRÜNE	25	6,83 %
Krämer, DIE LINKE	17	4,64 %
Töpfer, PIRATEN	7	1,91 %





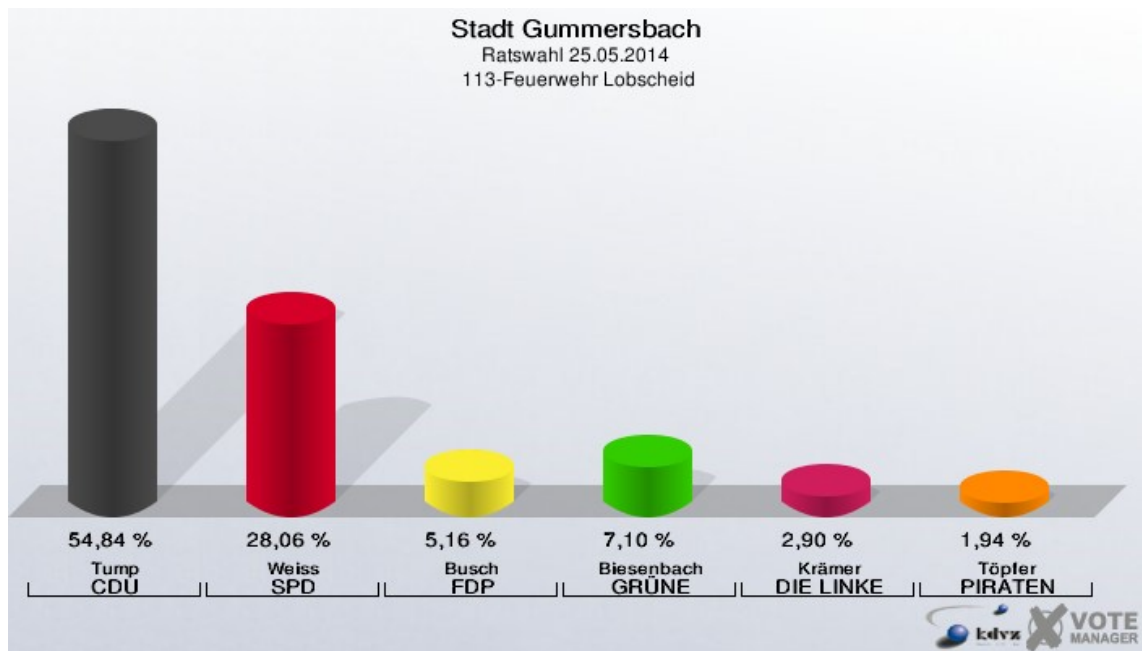
Stadt Gummersbach
Ratswahl 25.05.2014
Gewinne und Verluste 112-Cafeteria AWO Dieringhausen

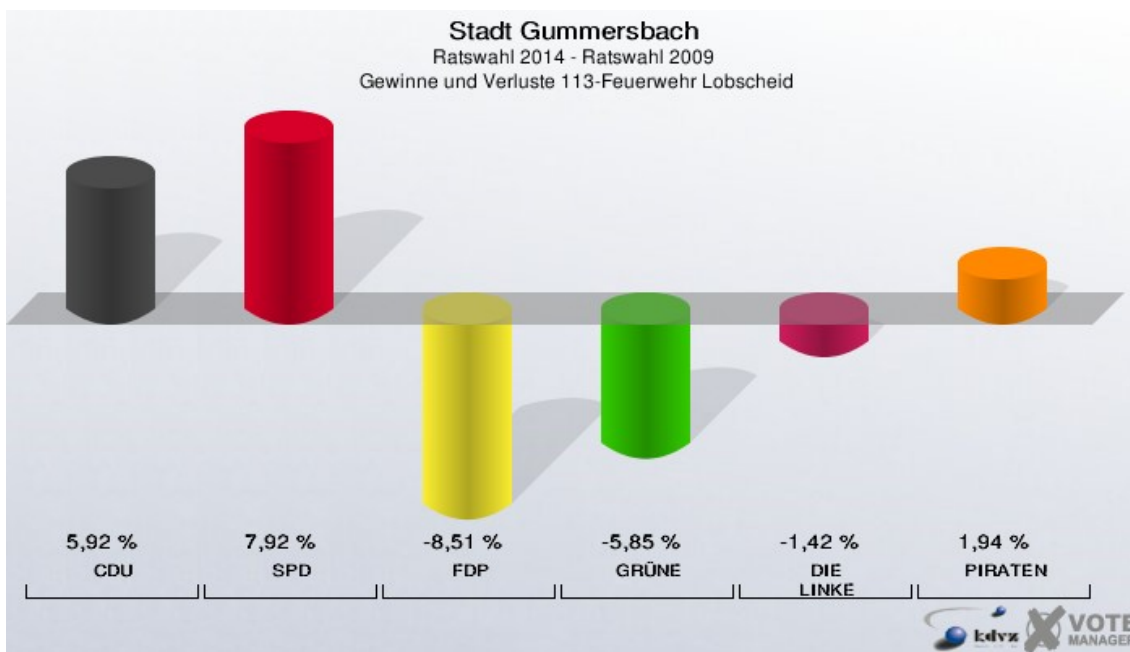
Ratswahl 25.05.2014		Ratswahl 30.08.2009		Ratswahl 26.09.2004	
		Ergebnis	Gewinne und Verluste	Ergebnis	Gewinne und Verluste
Wahlberechtigte	909	976	-67	1.018	-109
Wähler	369	554	-185	590	-221
	40,59 %	56,76 %	-16,17 %	57,96 %	-17,36 %
gültige Stimmen	366	538	-172	567	-201
	99,19 %	97,11 %	+2,08 %	96,10 %	+3,09 %
CDU	185	257	-72	293	-108
	50,55 %	47,77 %	+2,78 %	51,68 %	-1,13 %
SPD	117	129	-12	162	-45
	31,97 %	23,98 %	+7,99 %	28,57 %	+3,40 %
FDP	15	93	-78	39	-24
	4,10 %	17,29 %	-13,19 %	6,88 %	-2,78 %
GRÜNE	25	29	-4	73	-48
	6,83 %	5,39 %	+1,44 %	12,87 %	-6,04 %
DIE LINKE	17	30	-13	0	+17
	4,64 %	5,58 %	-0,94 %	0,00 %	+4,64 %
PIRATEN	7	0	+7	0	+7
	1,91 %	0,00 %	+1,91 %	0,00 %	+1,91 %



113-Feuerwehr Lobscheid

	Anzahl	Prozent
Wahlberechtigte	332	
Wähler/innen	312	93,98 %
ungültige Stimmen	2	0,64 %
gültige Stimmen	310	99,36 %
Tump, CDU	170	54,84 %
Weiss, SPD	87	28,06 %
Busch, FDP	16	5,16 %
Biesenbach, GRÜNE	22	7,10 %
Krämer, DIE LINKE	9	2,90 %
Töpfer, PIRATEN	6	1,94 %

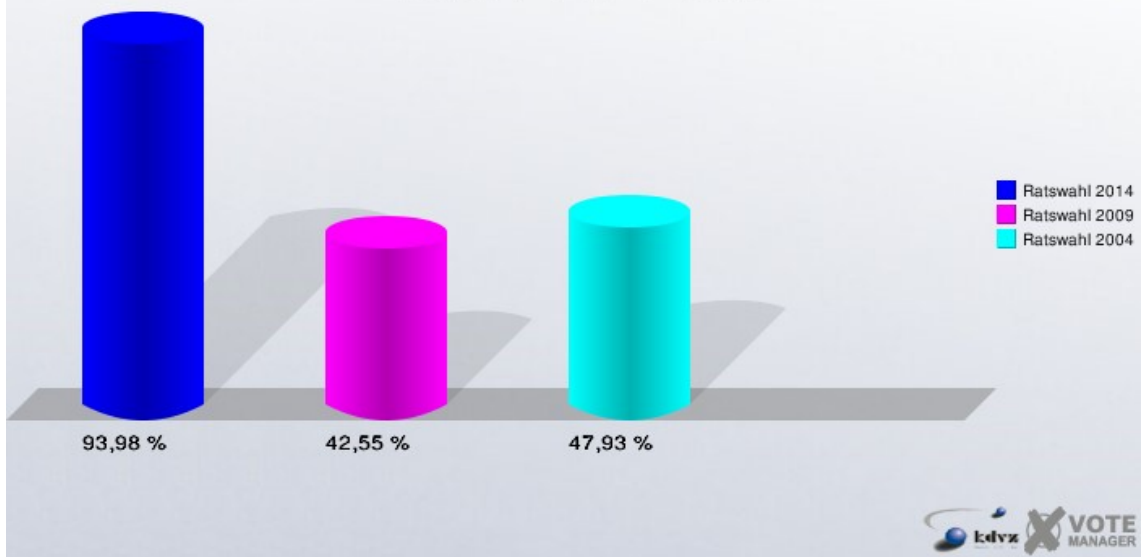




Stadt Gummersbach
Ratswahl 25.05.2014
Gewinne und Verluste 113-Feuerwehr Lobscheid

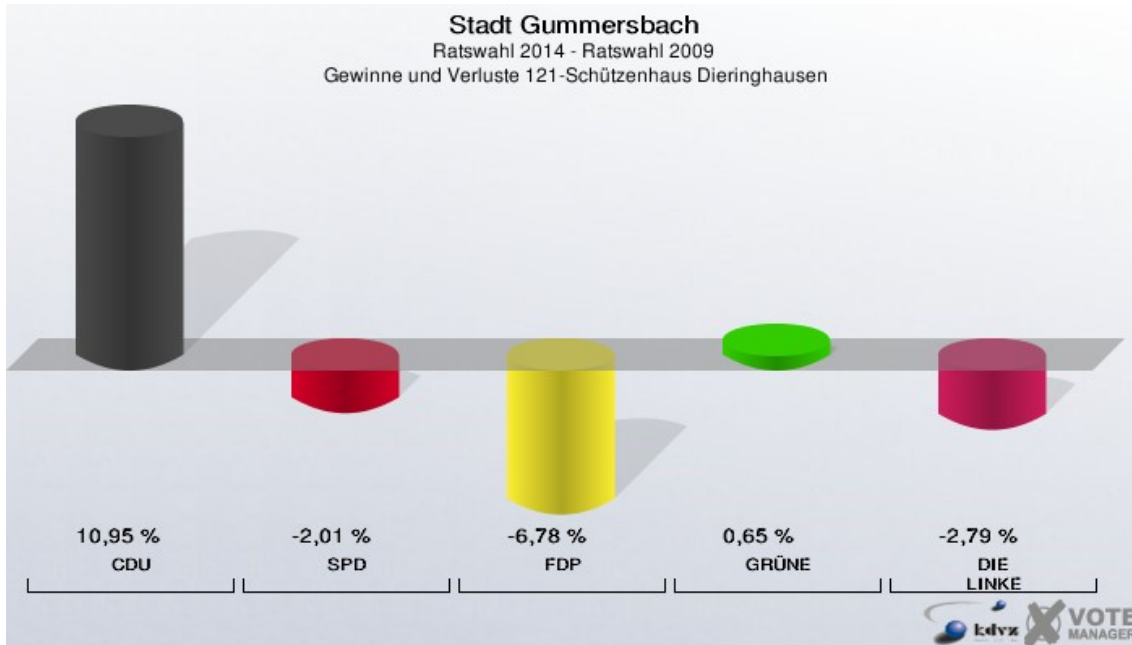
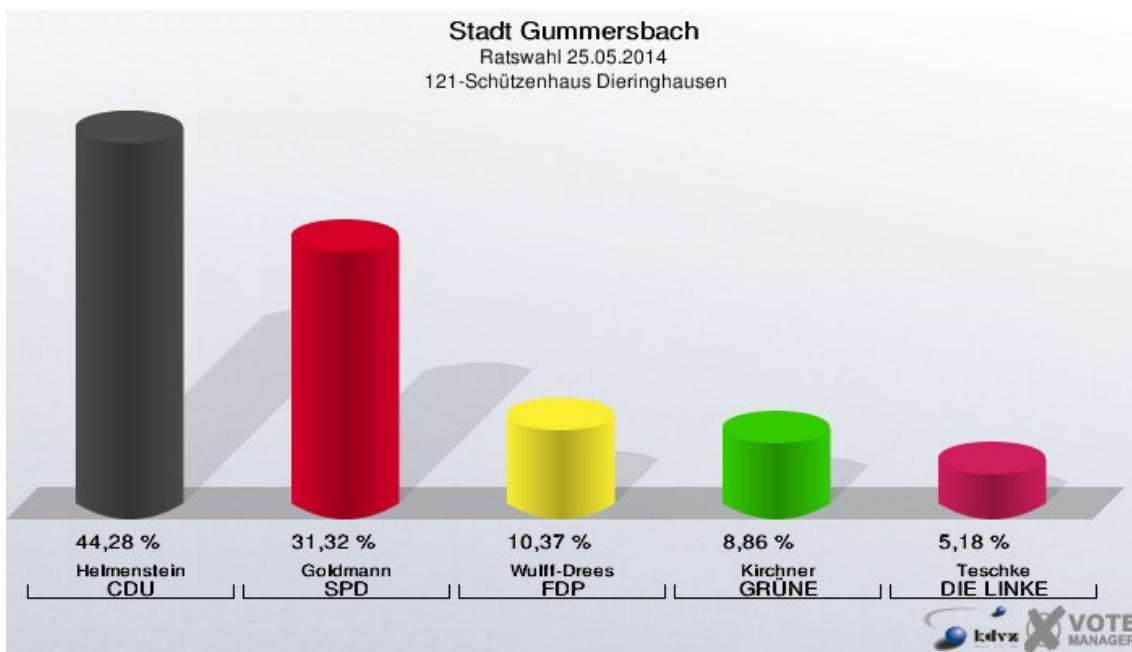
Ratswahl 25.05.2014		Ratswahl 30.08.2009		Ratswahl 26.09.2004	
		Ergebnis	Gewinne und Verluste	Ergebnis	Gewinne und Verluste
Wahlberechtigte	332	329	+3	338	-6
Wähler	312	140	+172	162	+150
	93,98 %	42,55 %	+51,42 %	47,93 %	+46,05 %
gültige Stimmen	310	139	+171	158	+152
	99,36 %	99,29 %	+0,07 %	97,53 %	+1,83 %
CDU	170	68	+102	69	+101
	54,84 %	48,92 %	+5,92 %	43,67 %	+11,17 %
SPD	87	28	+59	46	+41
	28,06 %	20,14 %	+7,92 %	29,11 %	-1,05 %
FDP	16	19	-3	21	-5
	5,16 %	13,67 %	-8,51 %	13,29 %	-8,13 %
GRÜNE	22	18	+4	22	+0
	7,10 %	12,95 %	-5,85 %	13,92 %	-6,82 %
DIE LINKE	9	6	+3	0	+9
	2,90 %	4,32 %	-1,42 %	0,00 %	+2,90 %
PIRATEN	6	0	+6	0	+6
	1,94 %	0,00 %	+1,94 %	0,00 %	+1,94 %

Stadt Gummersbach
Ratswahl 25.05.2014
Wahlbeteiligung 113-Feuerwehr Lobscheid



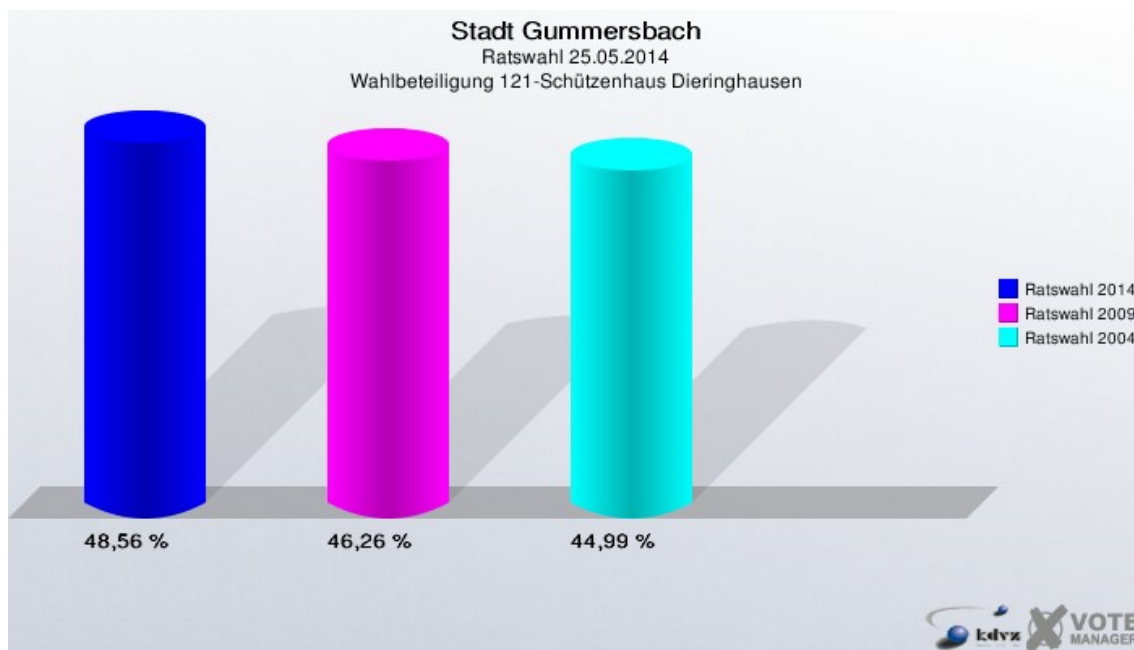
121-Schützenhaus Dieringhausen

	Anzahl	Prozent
Wahlberechtigte	972	
Wähler/innen	472	48,56 %
ungültige Stimmen	9	1,91 %
gültige Stimmen	463	98,09 %
Helmenstein, CDU	205	44,28 %
Goldmann, SPD	145	31,32 %
Wulff-Drees, FDP	48	10,37 %
Kirchner, GRÜNE	41	8,86 %
Teschke, DIE LINKE	24	5,18 %



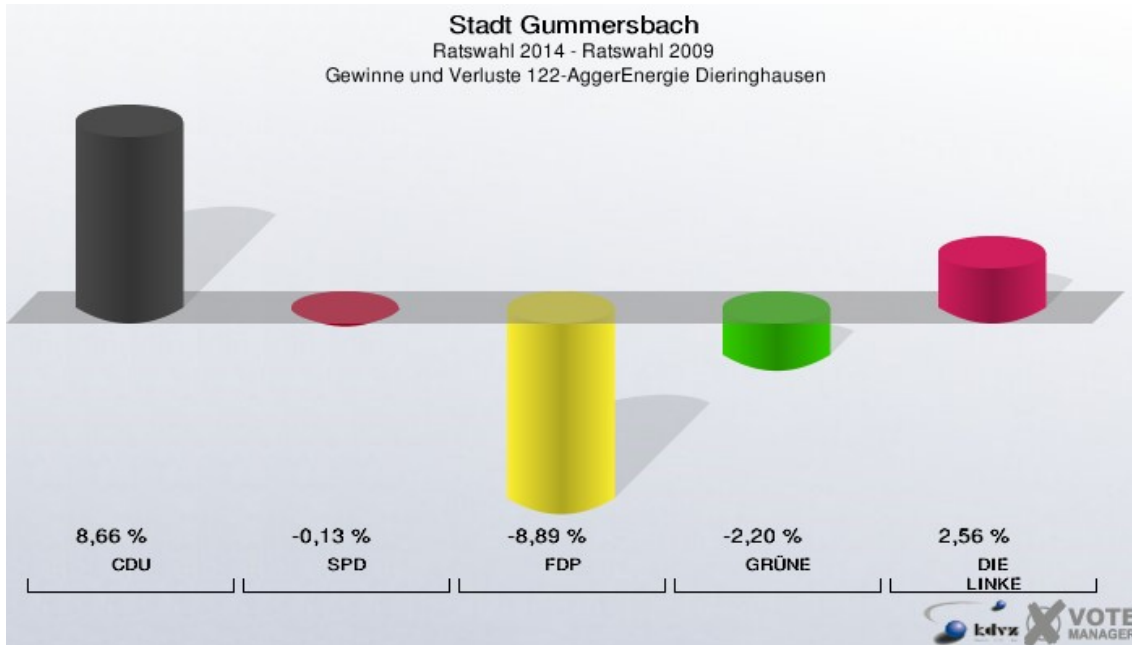
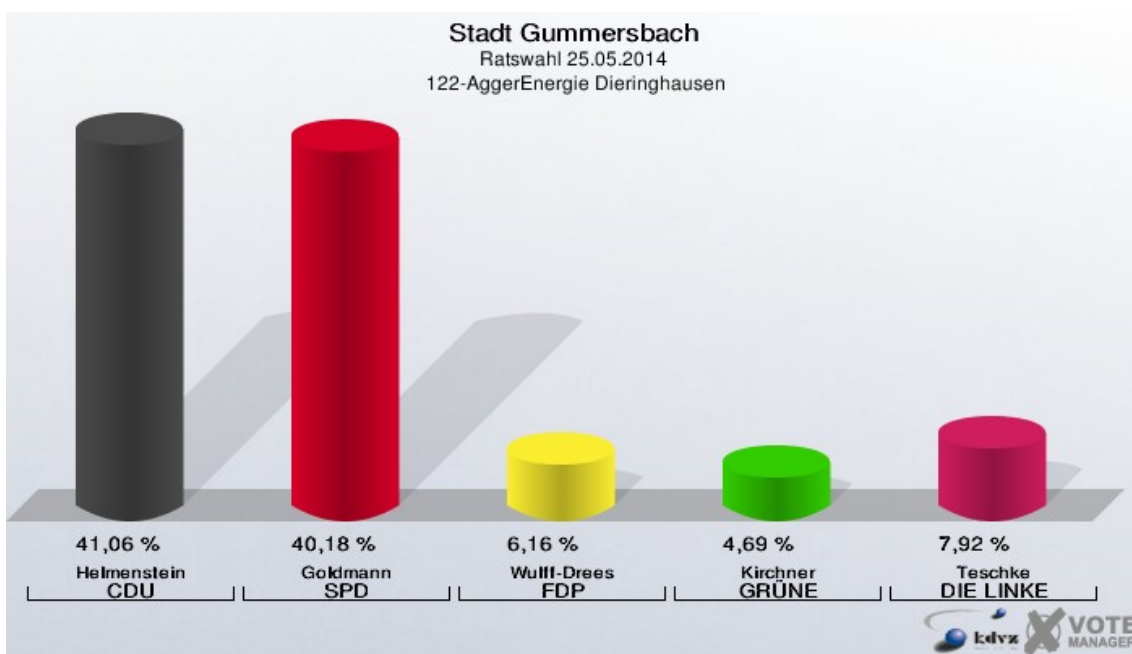
Stadt Gummersbach
Ratswahl 25.05.2014
Gewinne und Verluste 121-Schützenhaus Dieringhausen

Ratswahl 25.05.2014		Ratswahl 30.08.2009		Ratswahl 26.09.2004	
		Ergebnis	Gewinne und Verluste	Ergebnis	Gewinne und Verluste
Wahlberechtigte	972	908	+64	929	+43
Wähler	472	420	+52	418	+54
	48,56 %	46,26 %	+2,30 %	44,99 %	+3,57 %
gültige Stimmen	463	414	+49	408	+55
	98,09 %	98,57 %	-0,48 %	97,61 %	+0,49 %
CDU	205	138	+67	176	+29
	44,28 %	33,33 %	+10,95 %	43,14 %	+1,14 %
SPD	145	138	+7	144	+1
	31,32 %	33,33 %	-2,01 %	35,29 %	-3,97 %
FDP	48	71	-23	26	+22
	10,37 %	17,15 %	-6,78 %	6,37 %	+4,00 %
GRÜNE	41	34	+7	62	-21
	8,86 %	8,21 %	+0,65 %	15,20 %	-6,34 %
DIE LINKE	24	33	-9	0	+24
	5,18 %	7,97 %	-2,79 %	0,00 %	+5,18 %



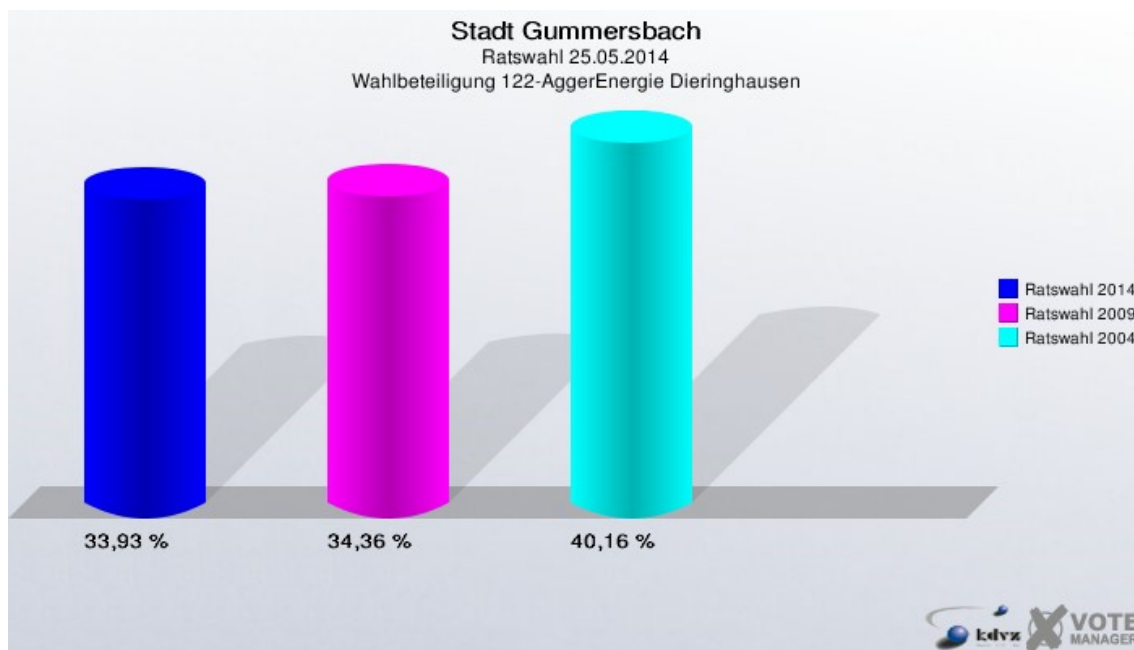
122-AggerEnergie Dieringhausen

	Anzahl	Prozent
Wahlberechtigte	1.014	
Wähler/innen	344	33,93 %
ungültige Stimmen	3	0,87 %
gültige Stimmen	341	99,13 %
Helmenstein, CDU	140	41,06 %
Goldmann, SPD	137	40,18 %
Wulff-Drees, FDP	21	6,16 %
Kirchner, GRÜNE	16	4,69 %
Teschke, DIE LINKE	27	7,92 %



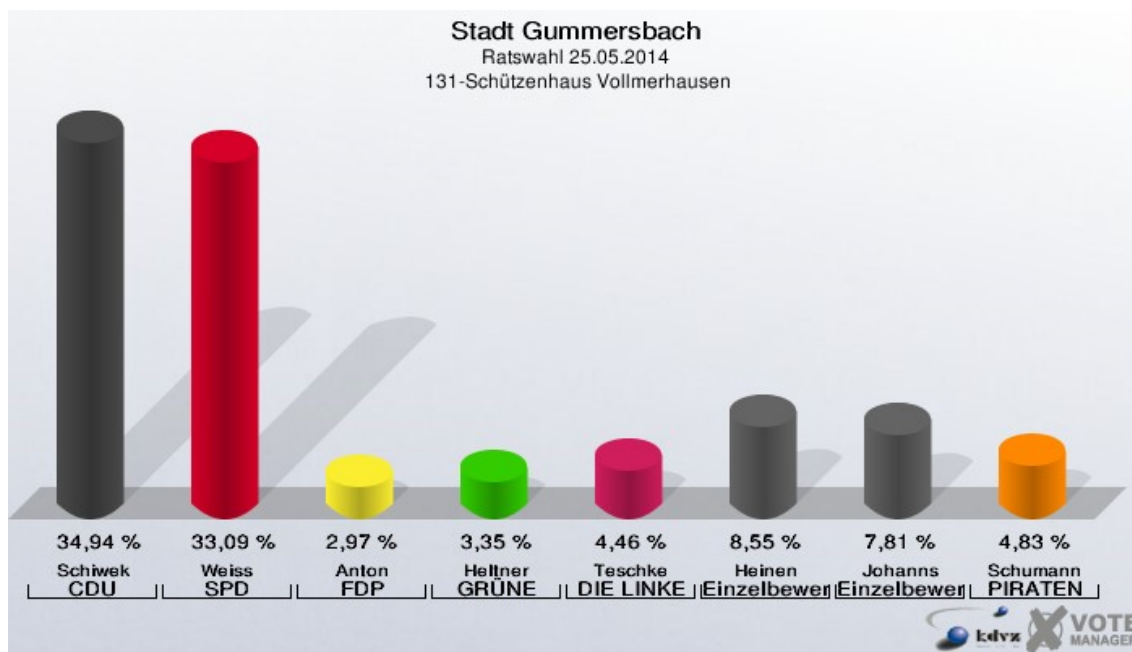
Stadt Gummersbach
Ratswahl 25.05.2014
Gewinne und Verluste 122-AggerEnergie Dieringhausen

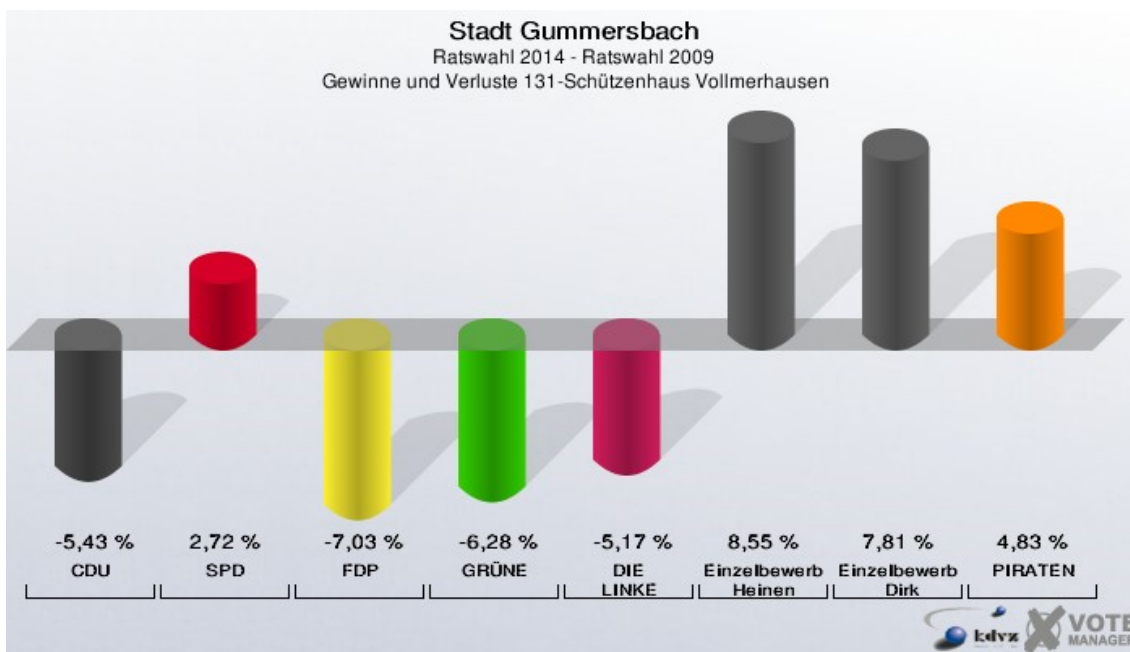
Ratswahl 25.05.2014		Ratswahl 30.08.2009		Ratswahl 26.09.2004	
		Ergebnis	Gewinne und Verluste	Ergebnis	Gewinne und Verluste
Wahlberechtigte	1.014	1.167	-153	1.031	-17
Wähler	344	401	-57	414	-70
	33,93 %	34,36 %	-0,44 %	40,16 %	-6,23 %
gültige Stimmen	341	392	-51	402	-61
	99,13 %	97,76 %	+1,37 %	97,10 %	+2,03 %
CDU	140	127	+13	133	+7
	41,06 %	32,40 %	+8,66 %	33,08 %	+7,98 %
SPD	137	158	-21	182	-45
	40,18 %	40,31 %	-0,13 %	45,27 %	-5,09 %
FDP	21	59	-38	27	-6
	6,16 %	15,05 %	-8,89 %	6,72 %	-0,56 %
GRÜNE	16	27	-11	60	-44
	4,69 %	6,89 %	-2,20 %	14,93 %	-10,24 %
DIE LINKE	27	21	+6	0	+27
	7,92 %	5,36 %	+2,56 %	0,00 %	+7,92 %



131-Schützenhaus Vollmerhausen

	Anzahl	Prozent
Wahlberechtigte	900	
Wähler/innen	277	30,78 %
ungültige Stimmen	8	2,89 %
gültige Stimmen	269	97,11 %
Schiwek, CDU	94	34,94 %
Weiss, SPD	89	33,09 %
Anton, FDP	8	2,97 %
Heltner, GRÜNE	9	3,35 %
Teschke, DIE LINKE	12	4,46 %
Heinen, Einzelbewerber	23	8,55 %
Johanns, Einzelbewerber	21	7,81 %
Schumann, PIRATEN	13	4,83 %





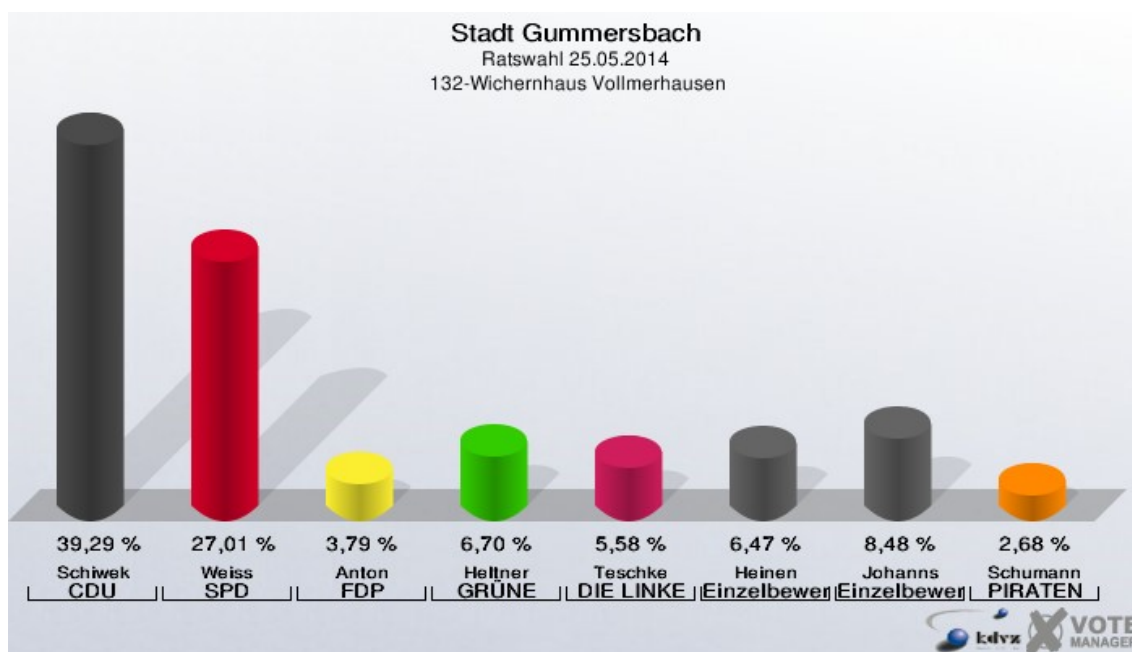
Stadt Gummersbach
Ratswahl 25.05.2014
Gewinne und Verluste 131-Schützenhaus Vollmerhausen

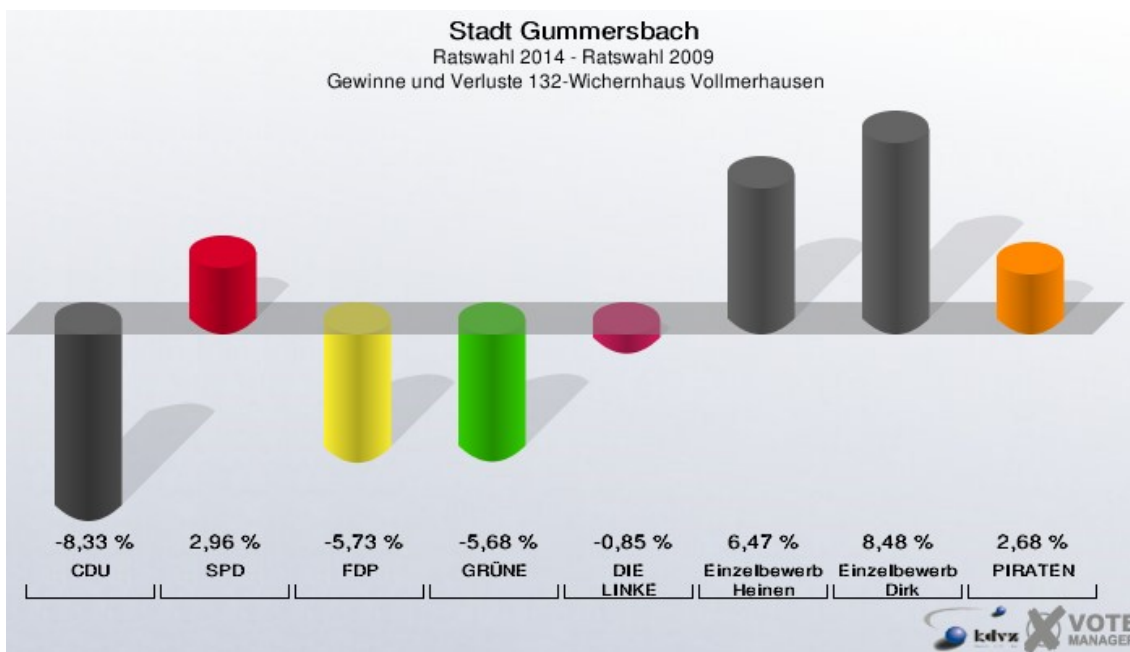
Ratswahl 25.05.2014		Ratswahl 30.08.2009		Ratswahl 26.09.2004	
		Ergebnis	Gewinne und Verluste	Ergebnis	Gewinne und Verluste
Wahlberechtigte	900	885	+15	849	+51
Wähler	277	274	+3	326	-49
	30,78 %	30,96 %	-0,18 %	38,40 %	-7,62 %
gültige Stimmen	269	270	-1	310	-41
	97,11 %	98,54 %	-1,43 %	95,09 %	+2,02 %
CDU	94	109	-15	151	-57
	34,94 %	40,37 %	-5,43 %	48,71 %	-13,77 %
SPD	89	82	+7	103	-14
	33,09 %	30,37 %	+2,72 %	33,23 %	-0,14 %
FDP	8	27	-19	16	-8
	2,97 %	10,00 %	-7,03 %	5,16 %	-2,19 %
GRÜNE	9	26	-17	40	-31
	3,35 %	9,63 %	-6,28 %	12,90 %	-9,55 %
DIE LINKE	12	26	-14	0	+12
	4,46 %	9,63 %	-5,17 %	0,00 %	+4,46 %
Einzelbewerber Heinen	23	0	+23	0	+23
	8,55 %	0,00 %	+8,55 %	0,00 %	+8,55 %
Einzelbewerber Johanns, Dirk	21	0	+21	0	+21
	7,81 %	0,00 %	+7,81 %	0,00 %	+7,81 %
PIRATEN	13	0	+13	0	+13
	4,83 %	0,00 %	+4,83 %	0,00 %	+4,83 %



132-Wichernhaus Vollmerhausen

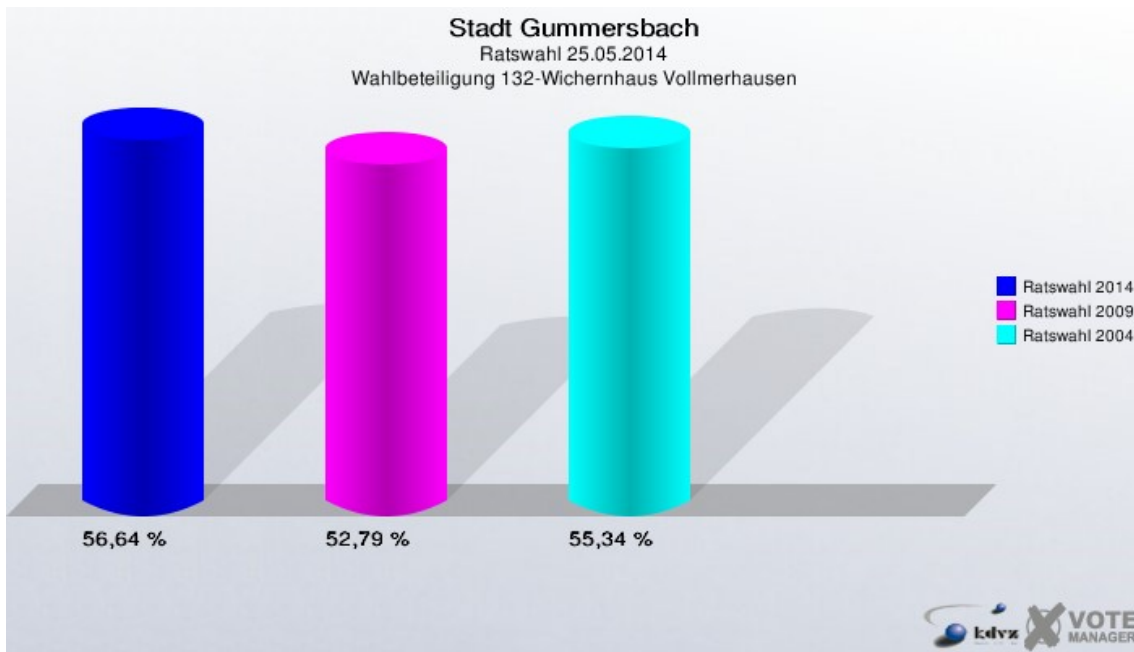
	Anzahl	Prozent
Wahlberechtigte	798	
Wähler/innen	452	56,64 %
ungültige Stimmen	4	0,88 %
gültige Stimmen	448	99,12 %
Schiwek, CDU	176	39,29 %
Weiss, SPD	121	27,01 %
Anton, FDP	17	3,79 %
Heltner, GRÜNE	30	6,70 %
Teschke, DIE LINKE	25	5,58 %
Heinen, Einzelbewerber	29	6,47 %
Johanns, Einzelbewerber	38	8,48 %
Schumann, PIRATEN	12	2,68 %





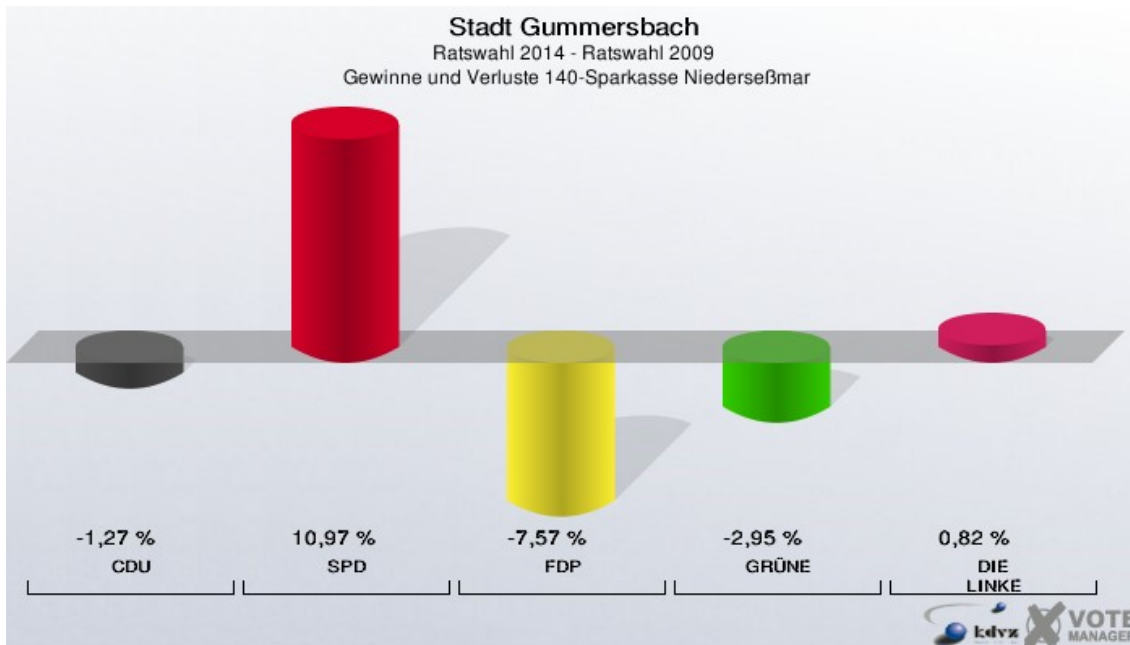
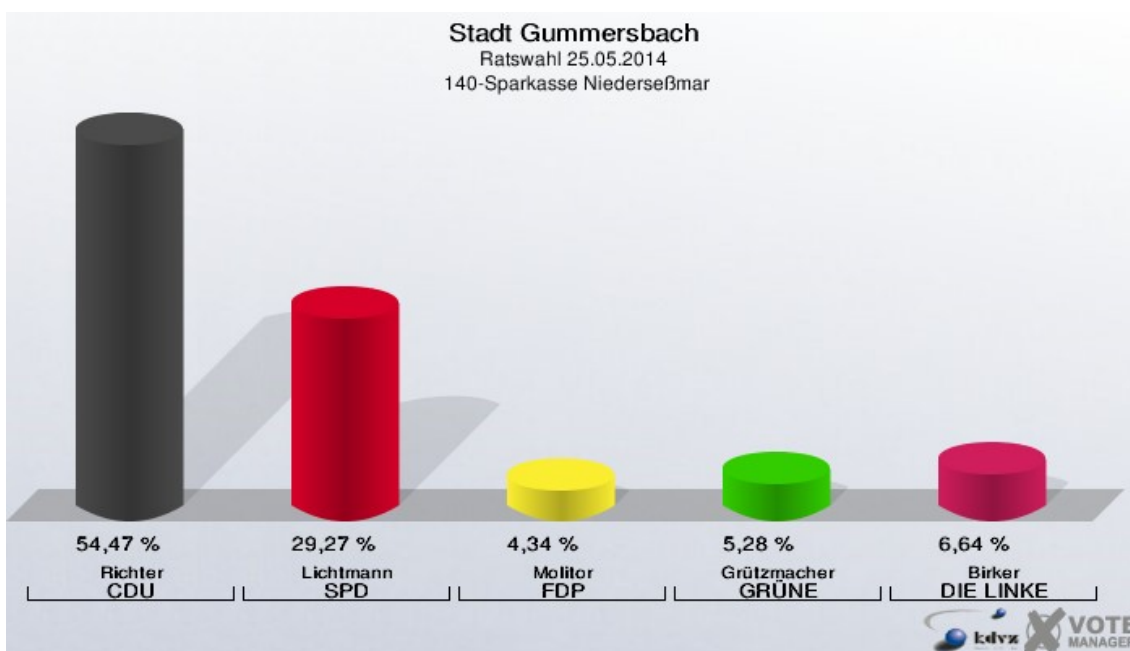
Stadt Gummersbach
Ratswahl 25.05.2014
Gewinne und Verluste 132-Wichernhaus Vollmerhausen

Ratswahl 25.05.2014		Ratswahl 30.08.2009		Ratswahl 26.09.2004	
		Ergebnis	Gewinne und Verluste	Ergebnis	Gewinne und Verluste
Wahlberechtigte	798	807	-9	786	+12
Wähler	452	426	+26	435	+17
	56,64 %	52,79 %	+3,85 %	55,34 %	+1,30 %
gültige Stimmen	448	420	+28	426	+22
	99,12 %	98,59 %	+0,52 %	97,93 %	+1,18 %
CDU	176	200	-24	193	-17
	39,29 %	47,62 %	-8,33 %	45,31 %	-6,02 %
SPD	121	101	+20	124	-3
	27,01 %	24,05 %	+2,96 %	29,11 %	-2,10 %
FDP	17	40	-23	67	-50
	3,79 %	9,52 %	-5,73 %	15,73 %	-11,94 %
GRÜNE	30	52	-22	42	-12
	6,70 %	12,38 %	-5,68 %	9,86 %	-3,16 %
DIE LINKE	25	27	-2	0	+25
	5,58 %	6,43 %	-0,85 %	0,00 %	+5,58 %
Einzelbewerber Heinen	29	0	+29	0	+29
	6,47 %	0,00 %	+6,47 %	0,00 %	+6,47 %
Einzelbewerber Johanns, Dirk	38	0	+38	0	+38
	8,48 %	0,00 %	+8,48 %	0,00 %	+8,48 %
PIRATEN	12	0	+12	0	+12
	2,68 %	0,00 %	+2,68 %	0,00 %	+2,68 %



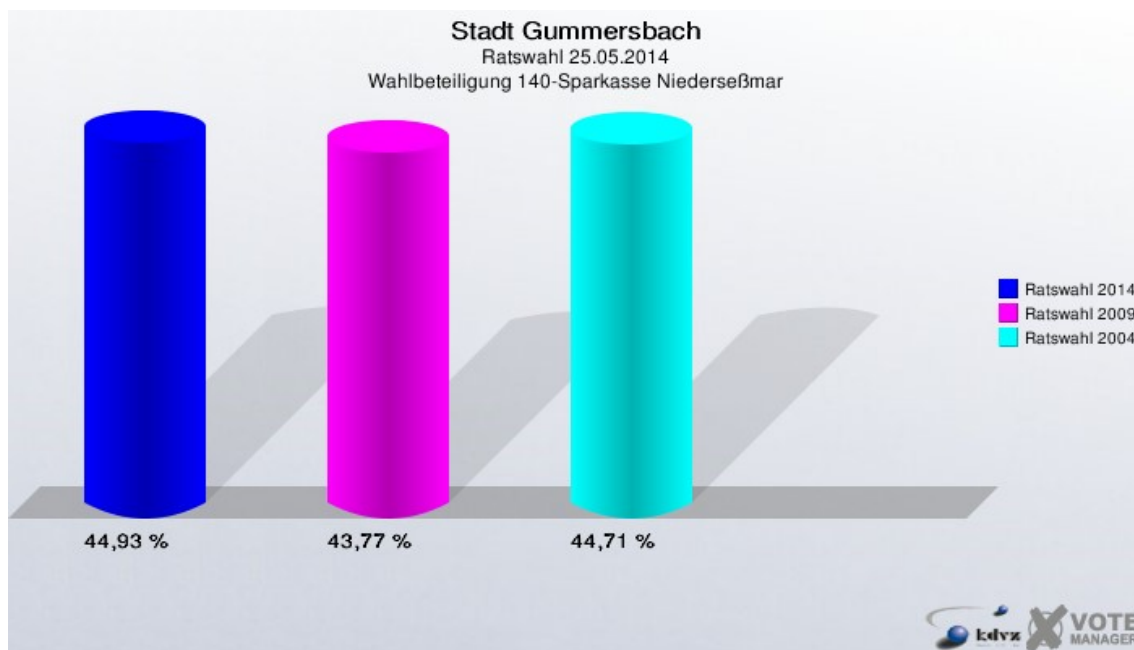
140-Sparkasse Niederseßmar

	Anzahl	Prozent
Wahlberechtigte	1.678	
Wähler/innen	754	44,93 %
ungültige Stimmen	16	2,12 %
gültige Stimmen	738	97,88 %
Richter, CDU	402	54,47 %
Lichtmann, SPD	216	29,27 %
Molitor, FDP	32	4,34 %
Grütmacher, GRÜNE	39	5,28 %
Birker, DIE LINKE	49	6,64 %



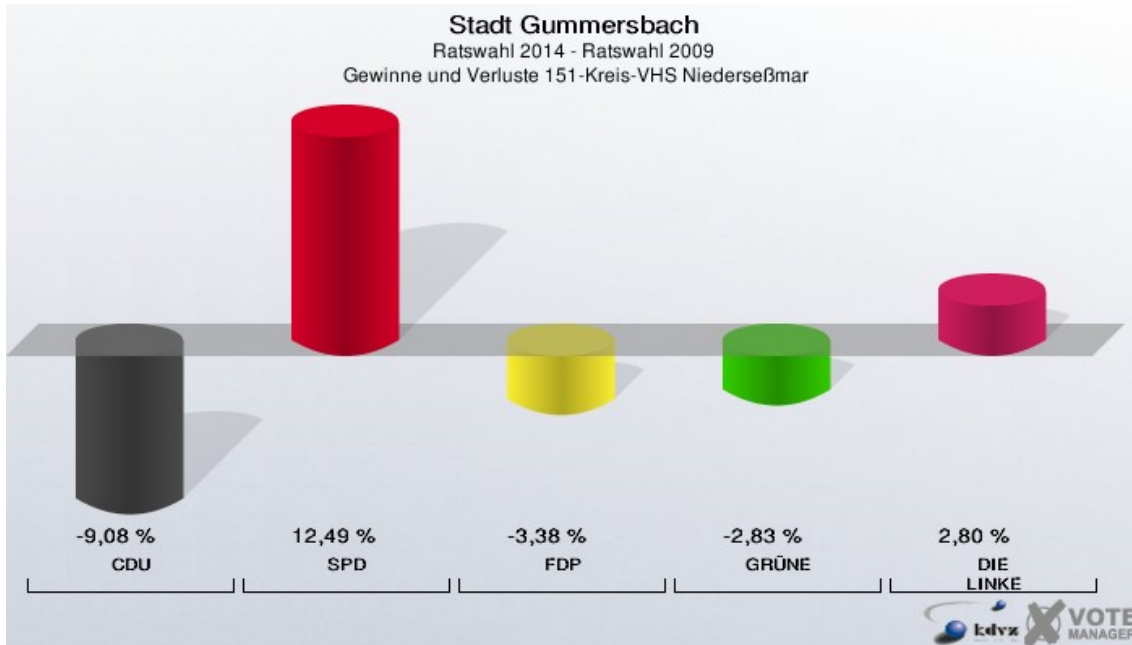
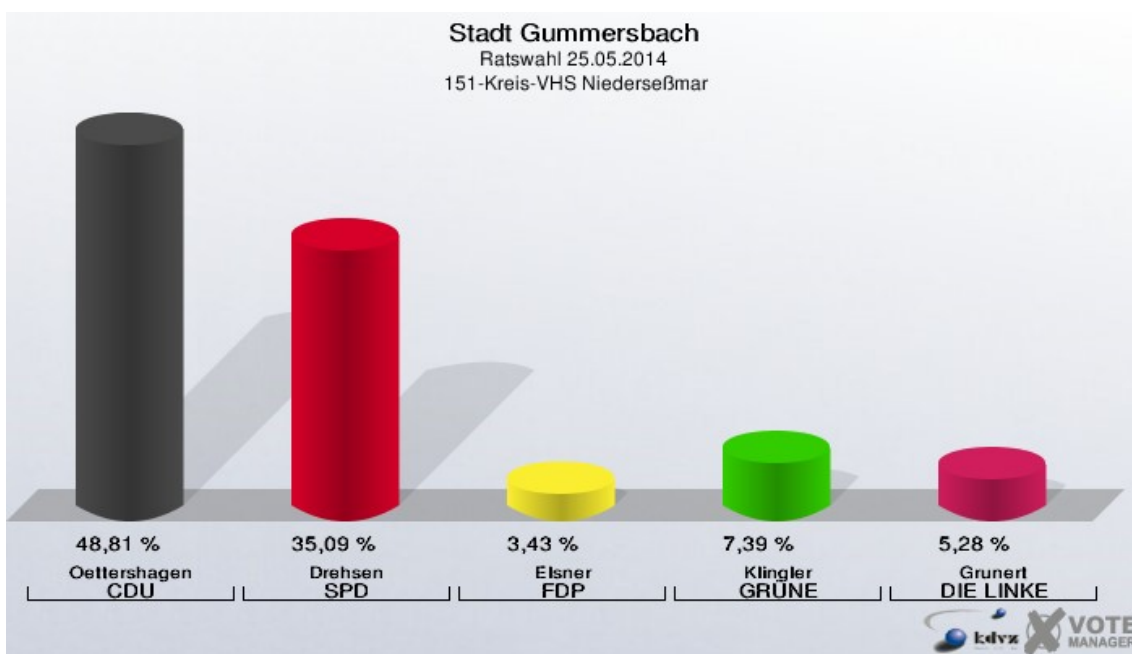
Stadt Gummersbach
Ratswahl 25.05.2014
Gewinne und Verluste 140-Sparkasse Niederseßmar

Ratswahl 25.05.2014		Ratswahl 30.08.2009		Ratswahl 26.09.2004	
		Ergebnis	Gewinne und Verluste	Ergebnis	Gewinne und Verluste
Wahlberechtigte	1.678	1.652	+26	1.568	+110
Wähler	754	723	+31	701	+53
	44,93 %	43,77 %	+1,17 %	44,71 %	+0,23 %
gültige Stimmen	738	705	+33	666	+72
	97,88 %	97,51 %	+0,37 %	95,01 %	+2,87 %
CDU	402	393	+9	345	+57
	54,47 %	55,74 %	-1,27 %	51,80 %	+2,67 %
SPD	216	129	+87	184	+32
	29,27 %	18,30 %	+10,97 %	27,63 %	+1,64 %
FDP	32	84	-52	59	-27
	4,34 %	11,91 %	-7,57 %	8,86 %	-4,52 %
GRÜNE	39	58	-19	78	-39
	5,28 %	8,23 %	-2,95 %	11,71 %	-6,43 %
DIE LINKE	49	41	+8	0	+49
	6,64 %	5,82 %	+0,82 %	0,00 %	+6,64 %



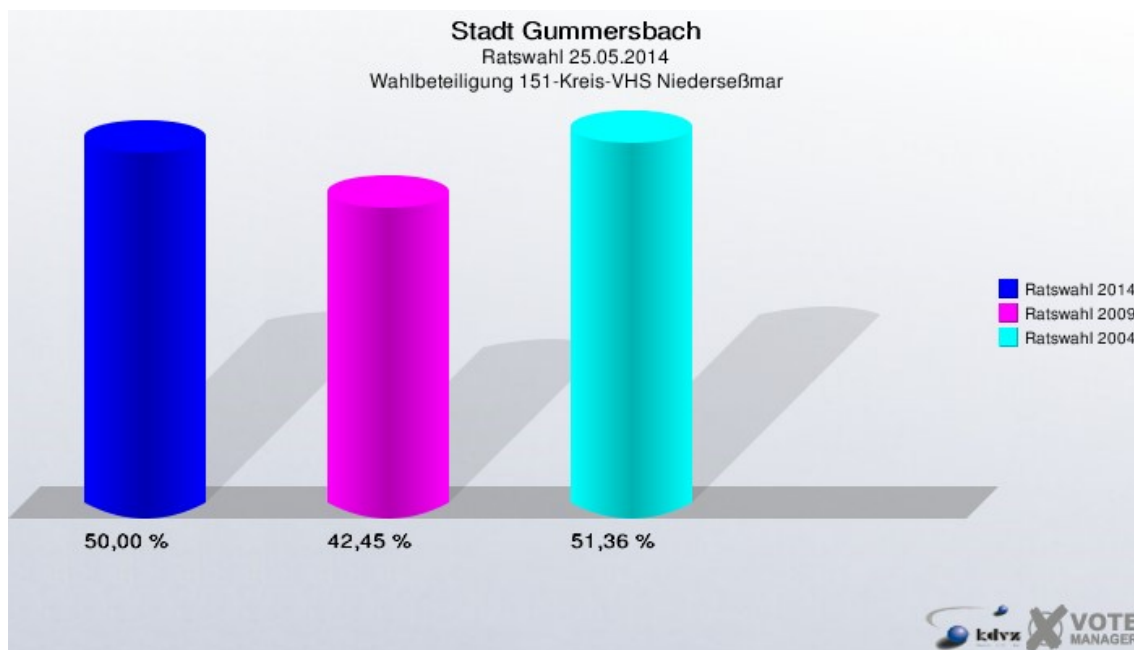
151-Kreis-VHS Niederseßmar

	Anzahl	Prozent
Wahlberechtigte	776	
Wähler/innen	388	50,00 %
ungültige Stimmen	9	2,32 %
gültige Stimmen	379	97,68 %
Oetershagen, CDU	185	48,81 %
Drehsen, SPD	133	35,09 %
Elsner, FDP	13	3,43 %
Klingler, GRÜNE	28	7,39 %
Grunert, DIE LINKE	20	5,28 %



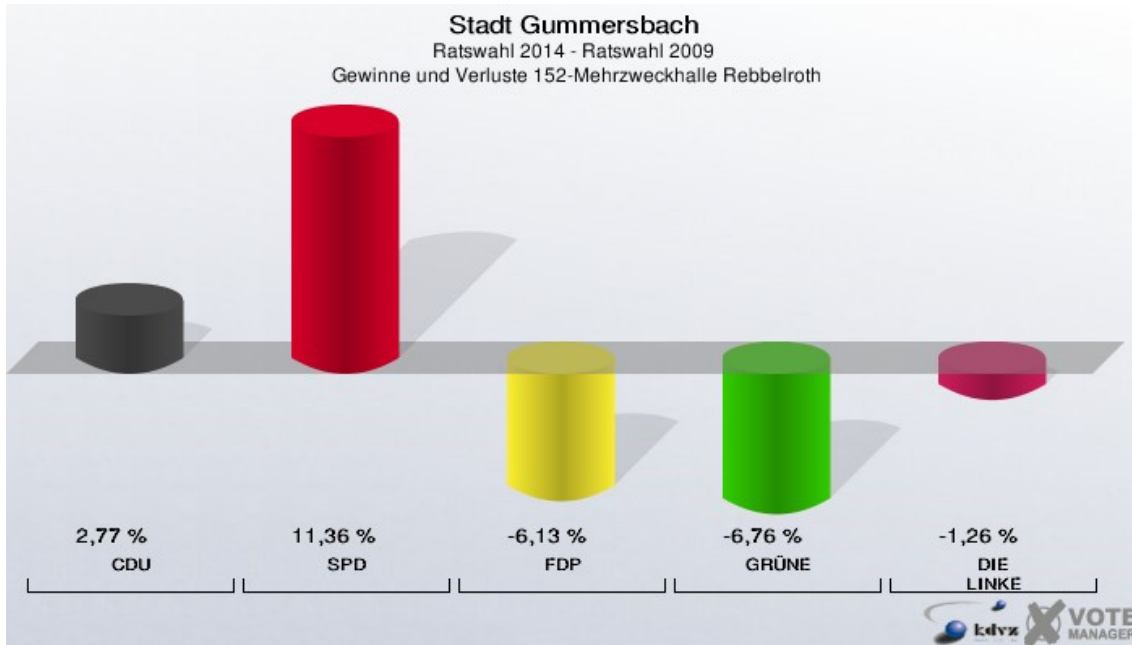
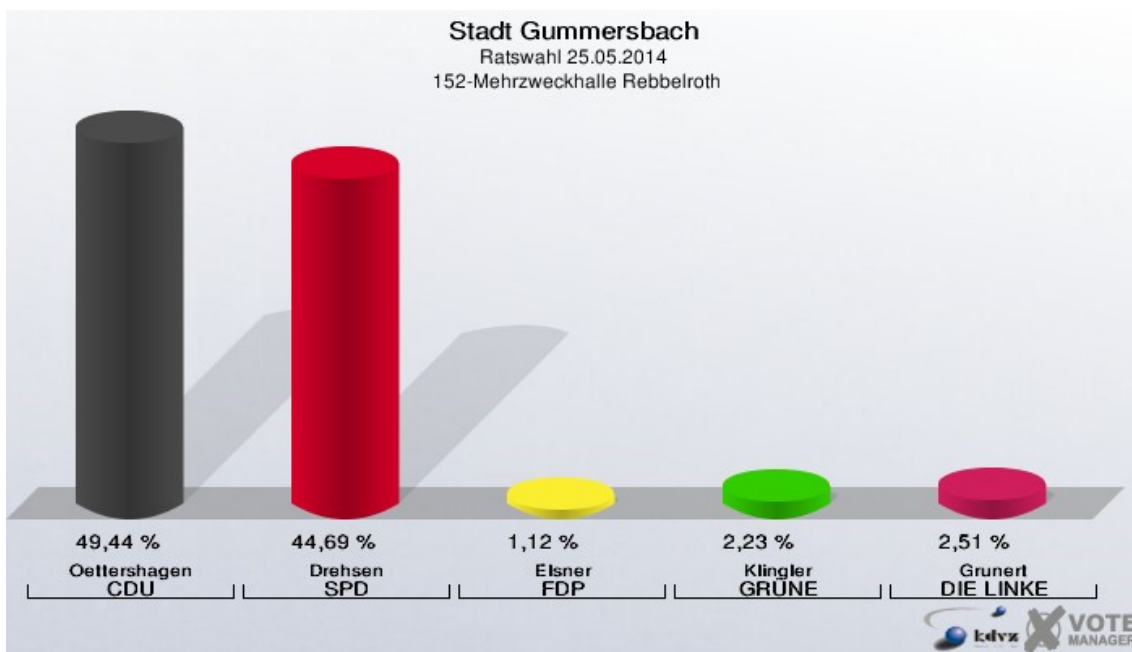
Stadt Gummersbach
Ratswahl 25.05.2014
Gewinne und Verluste 151-Kreis-VHS Niederseßmar

Ratswahl 25.05.2014		Ratswahl 30.08.2009		Ratswahl 26.09.2004	
		Ergebnis	Gewinne und Verluste	Ergebnis	Gewinne und Verluste
Wahlberechtigte	776	775	+1	845	-69
Wähler	388	329	+59	434	-46
	50,00 %	42,45 %	+7,55 %	51,36 %	-1,36 %
gültige Stimmen	379	323	+56	421	-42
	97,68 %	98,18 %	-0,50 %	97,00 %	+0,68 %
CDU	185	187	-2	172	+13
	48,81 %	57,89 %	-9,08 %	40,86 %	+7,95 %
SPD	133	73	+60	169	-36
	35,09 %	22,60 %	+12,49 %	40,14 %	-5,05 %
FDP	13	22	-9	37	-24
	3,43 %	6,81 %	-3,38 %	8,79 %	-5,36 %
GRÜNE	28	33	-5	43	-15
	7,39 %	10,22 %	-2,83 %	10,21 %	-2,82 %
DIE LINKE	20	8	+12	0	+20
	5,28 %	2,48 %	+2,80 %	0,00 %	+5,28 %



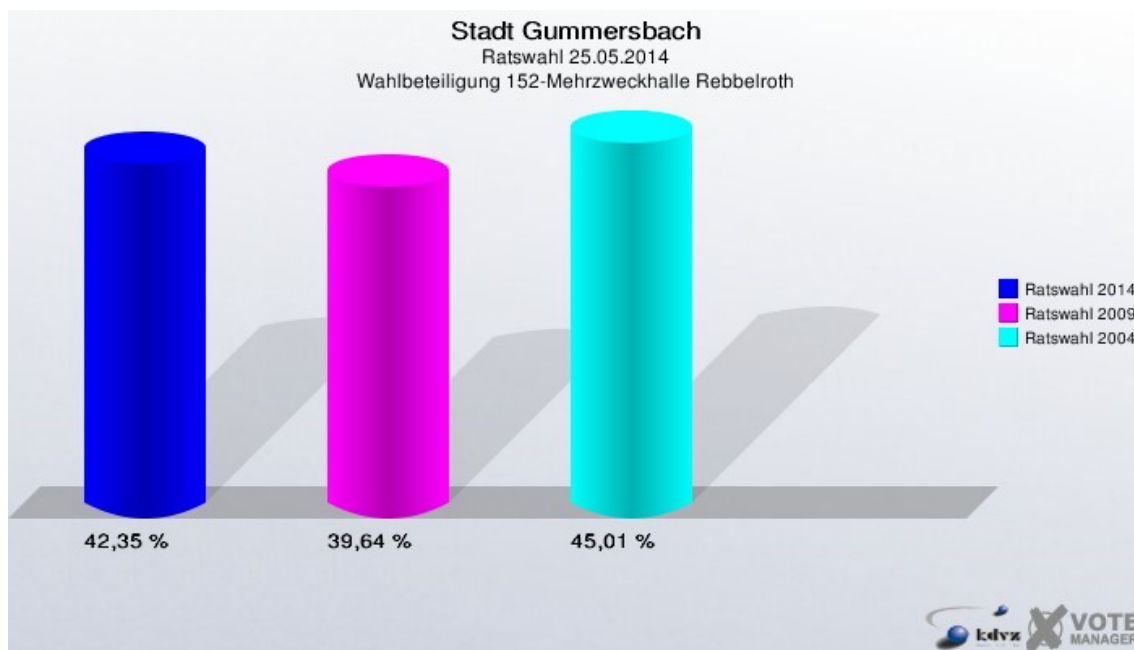
152-Mehrzweckhalle Rebbelroth

	Anzahl	Prozent
Wahlberechtigte	850	
Wähler/innen	360	42,35 %
ungültige Stimmen	2	0,56 %
gültige Stimmen	358	99,44 %
Oetershagen, CDU	177	49,44 %
Drehsen, SPD	160	44,69 %
Elsner, FDP	4	1,12 %
Klingler, GRÜNE	8	2,23 %
Grunert, DIE LINKE	9	2,51 %



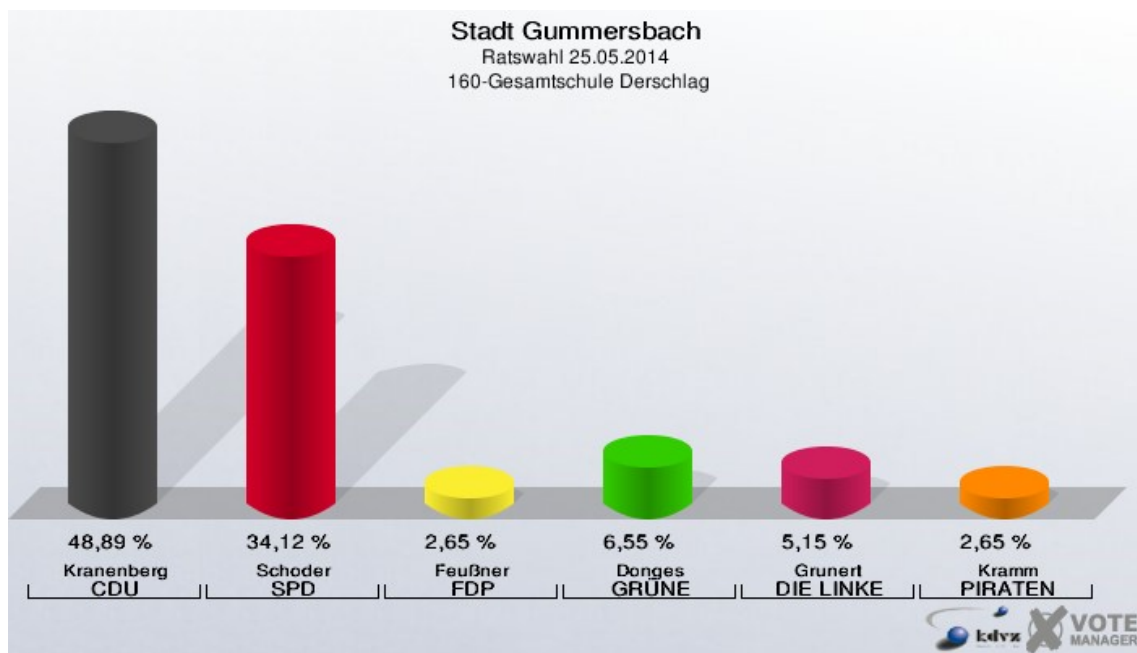
Stadt Gummersbach
Ratswahl 25.05.2014
Gewinne und Verluste 152-Mehrzweckhalle Rebbelroth

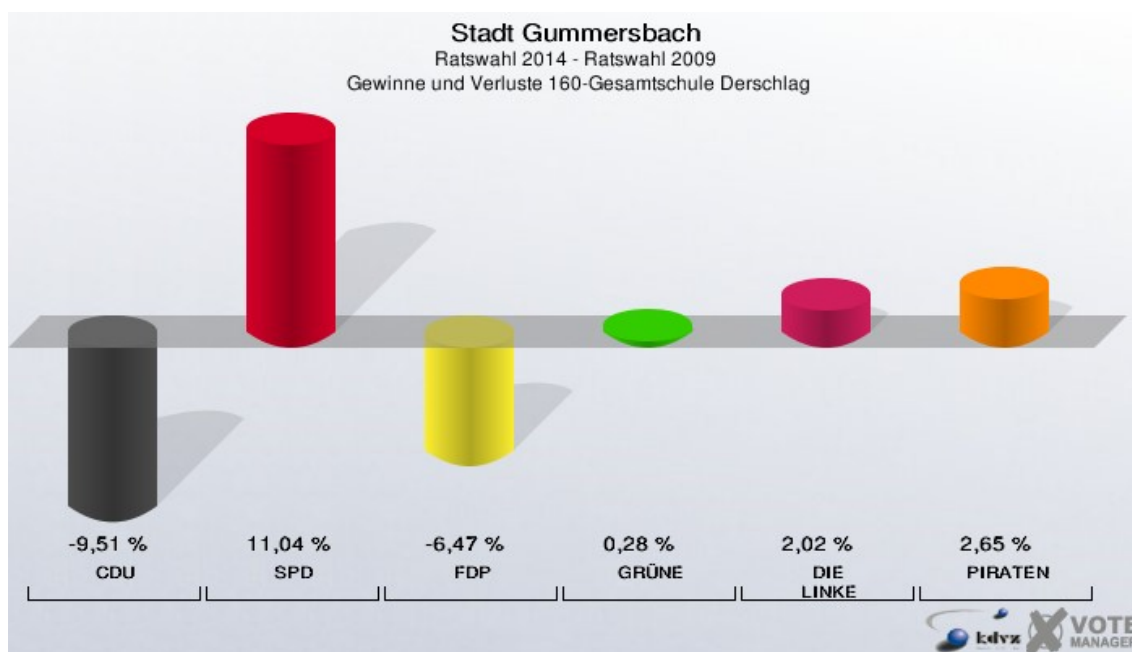
Ratswahl 25.05.2014		Ratswahl 30.08.2009		Ratswahl 26.09.2004	
		Ergebnis	Gewinne und Verluste	Ergebnis	Gewinne und Verluste
Wahlberechtigte	850	888	-38	862	-12
Wähler	360	352	+8	388	-28
	42,35 %	39,64 %	+2,71 %	45,01 %	-2,66 %
gültige Stimmen	358	345	+13	374	-16
	99,44 %	98,01 %	+1,43 %	96,39 %	+3,05 %
CDU	177	161	+16	110	+67
	49,44 %	46,67 %	+2,77 %	29,41 %	+20,03 %
SPD	160	115	+45	229	-69
	44,69 %	33,33 %	+11,36 %	61,23 %	-16,54 %
FDP	4	25	-21	15	-11
	1,12 %	7,25 %	-6,13 %	4,01 %	-2,89 %
GRÜNE	8	31	-23	20	-12
	2,23 %	8,99 %	-6,76 %	5,35 %	-3,12 %
DIE LINKE	9	13	-4	0	+9
	2,51 %	3,77 %	-1,26 %	0,00 %	+2,51 %



160-Gesamtschule Derschlag

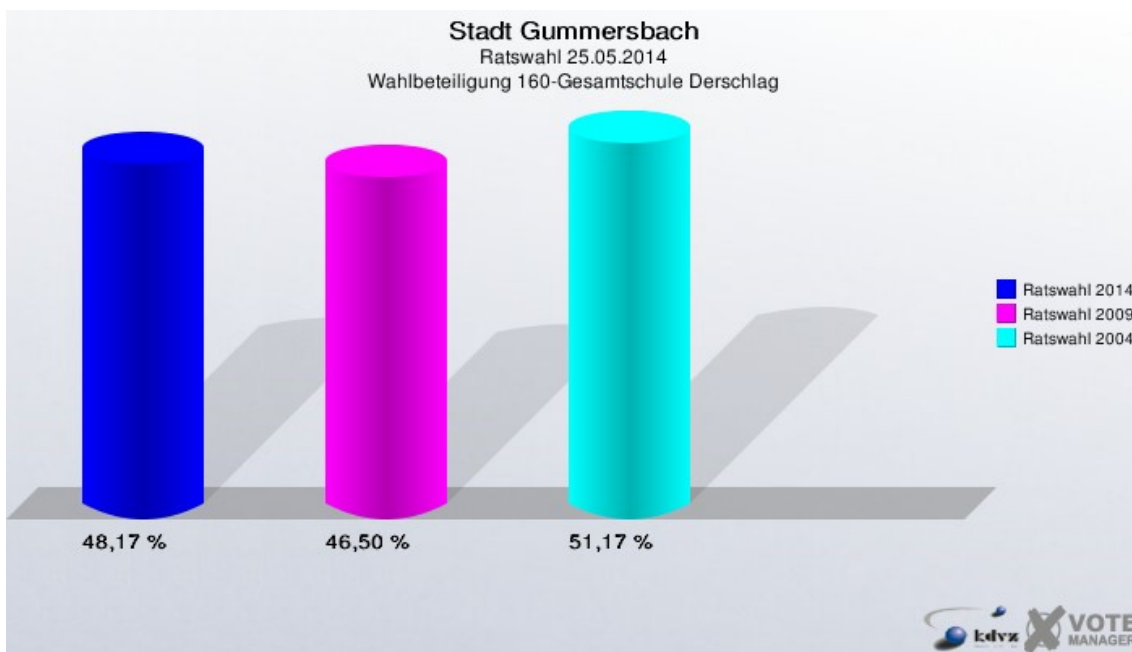
	Anzahl	Prozent
Wahlberechtigte	1.530	
Wähler/innen	737	48,17 %
ungültige Stimmen	19	2,58 %
gültige Stimmen	718	97,42 %
Kranenberg, CDU	351	48,89 %
Schoder, SPD	245	34,12 %
Feußner, FDP	19	2,65 %
Donges, GRÜNE	47	6,55 %
Grunert, DIE LINKE	37	5,15 %
Kramm, PIRATEN	19	2,65 %





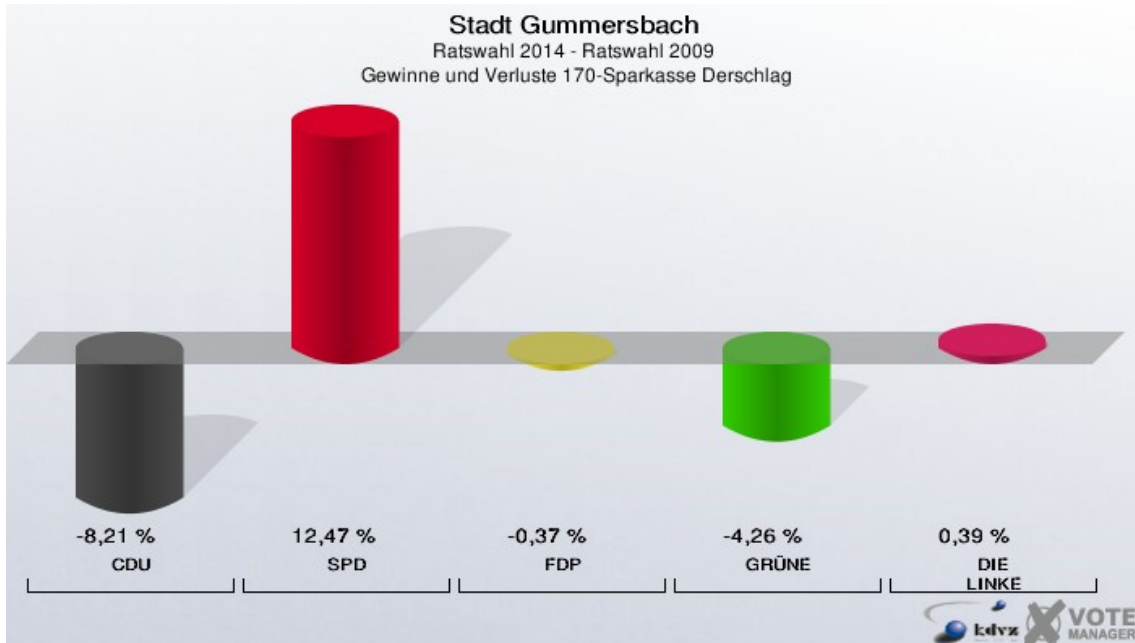
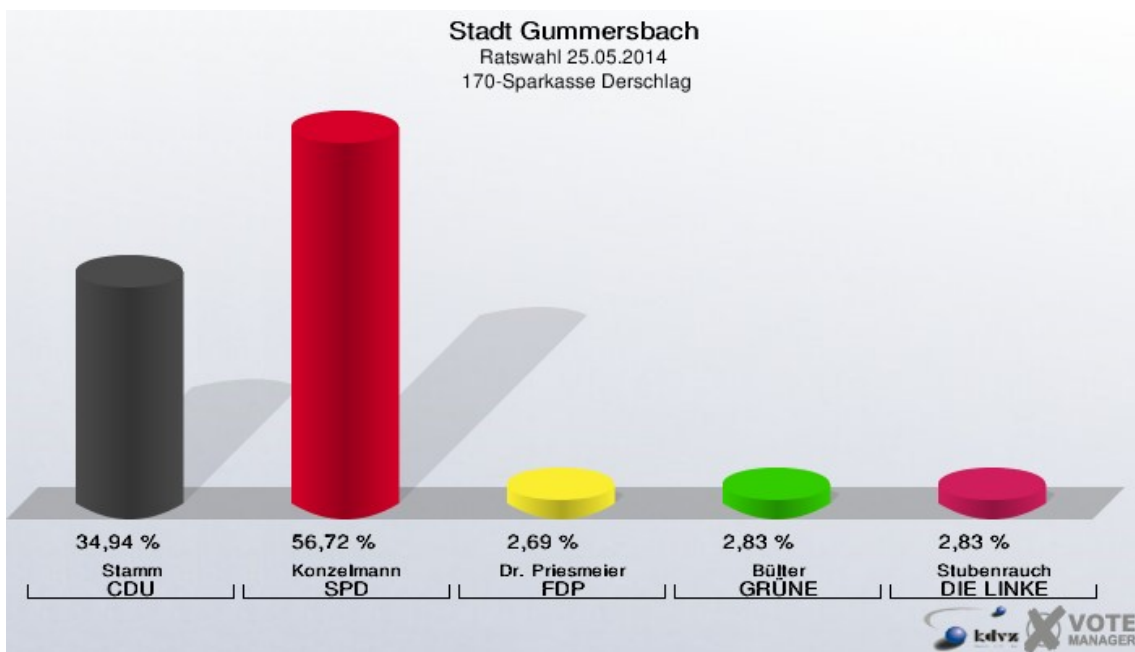
Stadt Gummersbach
Ratswahl 25.05.2014
Gewinne und Verluste 160-Gesamtschule Derschlag

Ratswahl 25.05.2014		Ratswahl 30.08.2009		Ratswahl 26.09.2004	
		Ergebnis	Gewinne und Verluste	Ergebnis	Gewinne und Verluste
Wahlberechtigte	1.530	1.542	-12	1.628	-98
Wähler	737	717	+20	833	-96
	48,17 %	46,50 %	+1,67 %	51,17 %	-3,00 %
gültige Stimmen	718	702	+16	810	-92
	97,42 %	97,91 %	-0,49 %	97,24 %	+0,18 %
CDU	351	410	-59	535	-184
	48,89 %	58,40 %	-9,51 %	66,05 %	-17,16 %
SPD	245	162	+83	177	+68
	34,12 %	23,08 %	+11,04 %	21,85 %	+12,27 %
FDP	19	64	-45	42	-23
	2,65 %	9,12 %	-6,47 %	5,19 %	-2,54 %
GRÜNE	47	44	+3	56	-9
	6,55 %	6,27 %	+0,28 %	6,91 %	-0,36 %
DIE LINKE	37	22	+15	0	+37
	5,15 %	3,13 %	+2,02 %	0,00 %	+5,15 %
PIRATEN	19	0	+19	0	+19
	2,65 %	0,00 %	+2,65 %	0,00 %	+2,65 %



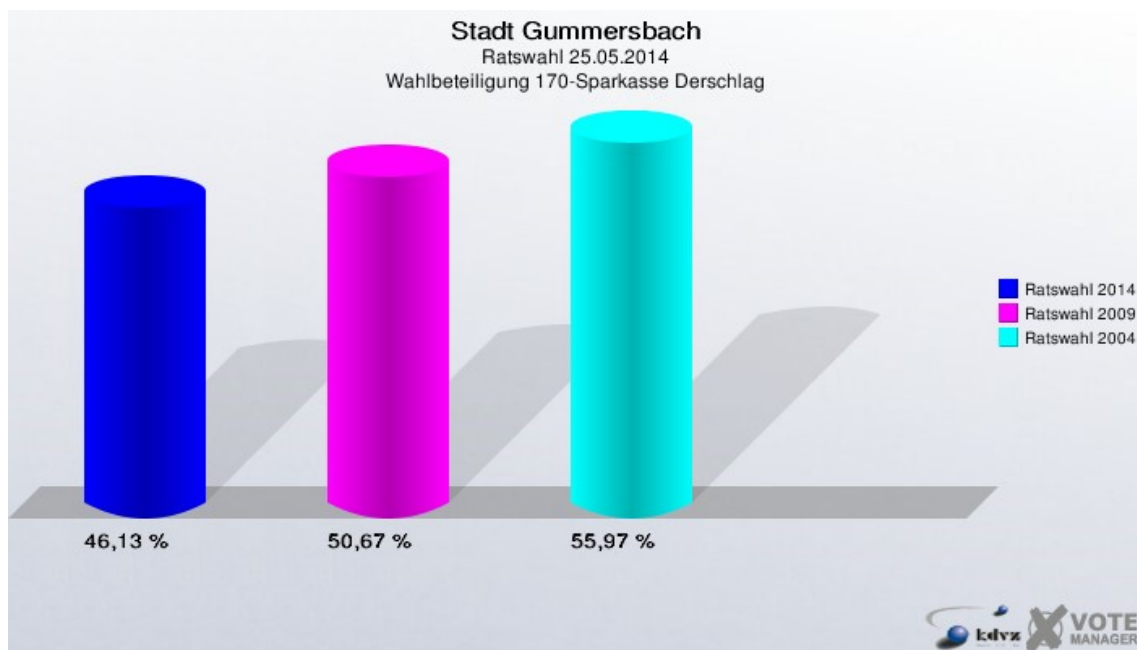
170-Sparkasse Derschlag

	Anzahl	Prozent
Wahlberechtigte	1.563	
Wähler/innen	721	46,13 %
ungültige Stimmen	14	1,94 %
gültige Stimmen	707	98,06 %
Stamm, CDU	247	34,94 %
Konzelmann, SPD	401	56,72 %
Dr. Priesmeier, FDP	19	2,69 %
Bülter, GRÜNE	20	2,83 %
Stubenrauch, DIE LINKE	20	2,83 %



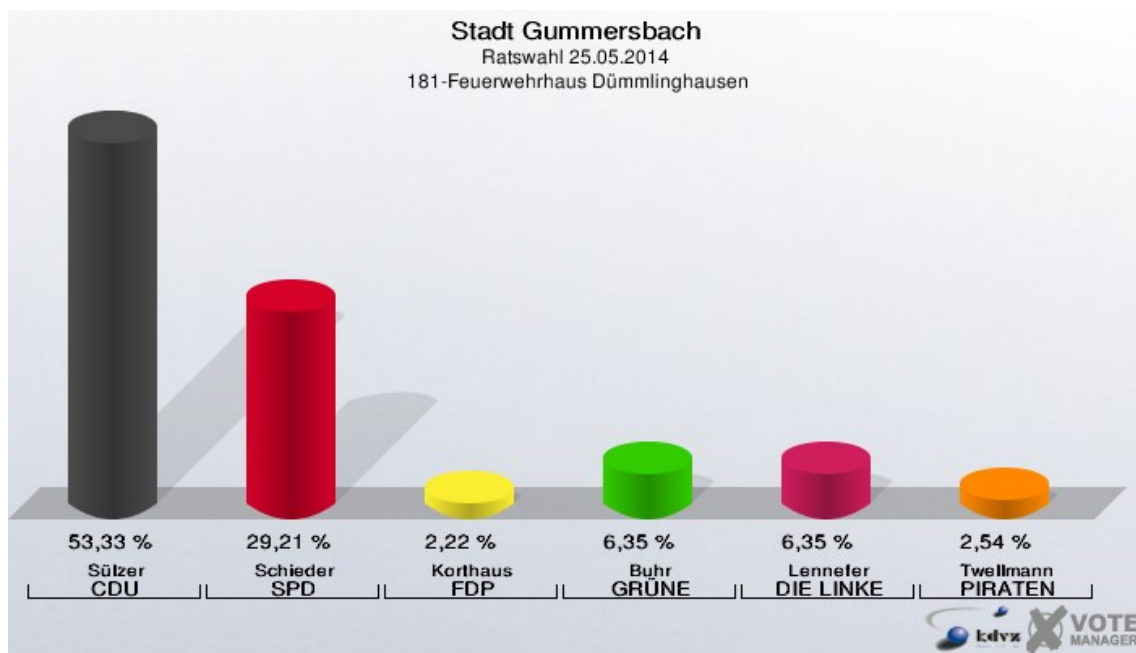
Stadt Gummersbach
Ratswahl 25.05.2014
Gewinne und Verluste 170-Sparkasse Derschlag

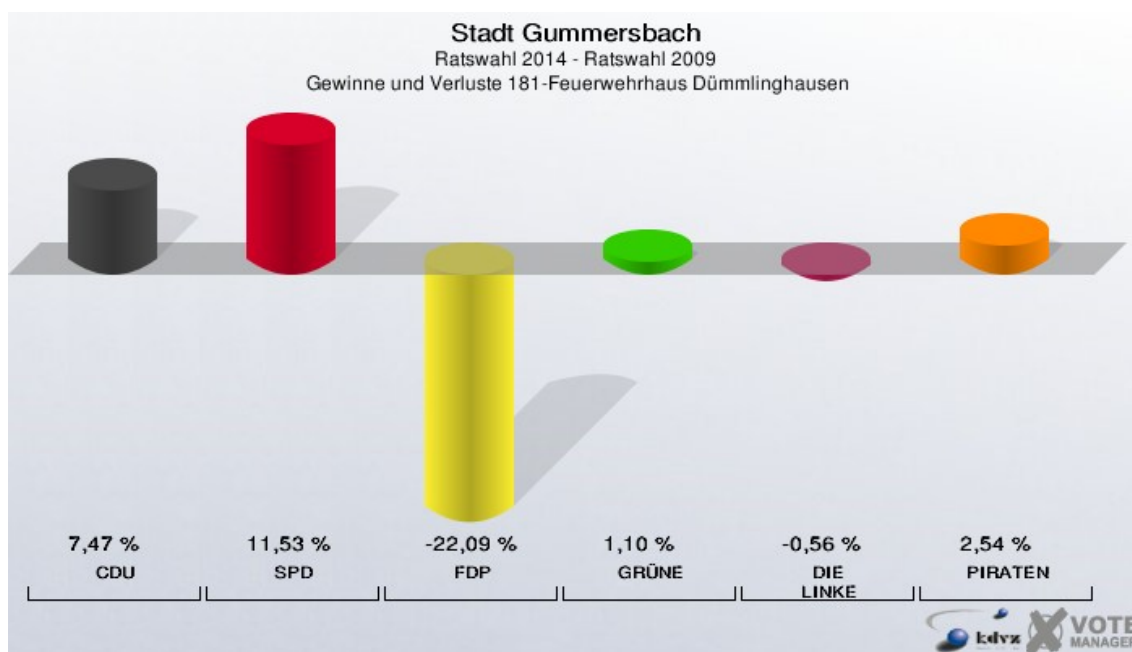
Ratswahl 25.05.2014		Ratswahl 30.08.2009		Ratswahl 26.09.2004	
		Ergebnis	Gewinne und Verluste	Ergebnis	Gewinne und Verluste
Wahlberechtigte	1.563	1.630	-67	1.558	+5
Wähler	721	826	-105	872	-151
	46,13 %	50,67 %	-4,55 %	55,97 %	-9,84 %
gültige Stimmen	707	818	-111	848	-141
	98,06 %	99,03 %	-0,97 %	97,25 %	+0,81 %
CDU	247	353	-106	423	-176
	34,94 %	43,15 %	-8,21 %	49,88 %	-14,94 %
SPD	401	362	+39	317	+84
	56,72 %	44,25 %	+12,47 %	37,38 %	+19,34 %
FDP	19	25	-6	62	-43
	2,69 %	3,06 %	-0,37 %	7,31 %	-4,62 %
GRÜNE	20	58	-38	46	-26
	2,83 %	7,09 %	-4,26 %	5,42 %	-2,59 %
DIE LINKE	20	20	+0	0	+20
	2,83 %	2,44 %	+0,39 %	0,00 %	+2,83 %



181-Feuerwehrhaus Dümmlinghausen

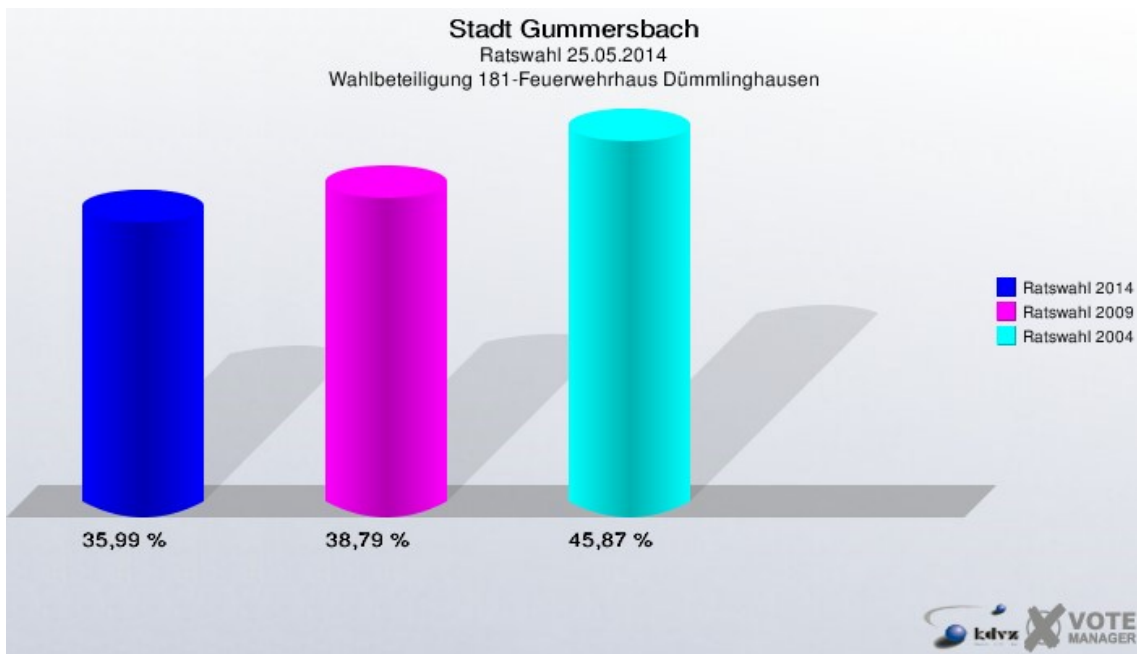
	Anzahl	Prozent
Wahlberechtigte	892	
Wähler/innen	321	35,99 %
ungültige Stimmen	6	1,87 %
gültige Stimmen	315	98,13 %
Sülzer, CDU	168	53,33 %
Schieder, SPD	92	29,21 %
Korthaus, FDP	7	2,22 %
Buhr, GRÜNE	20	6,35 %
Lennefer, DIE LINKE	20	6,35 %
Twellmann, PIRATEN	8	2,54 %





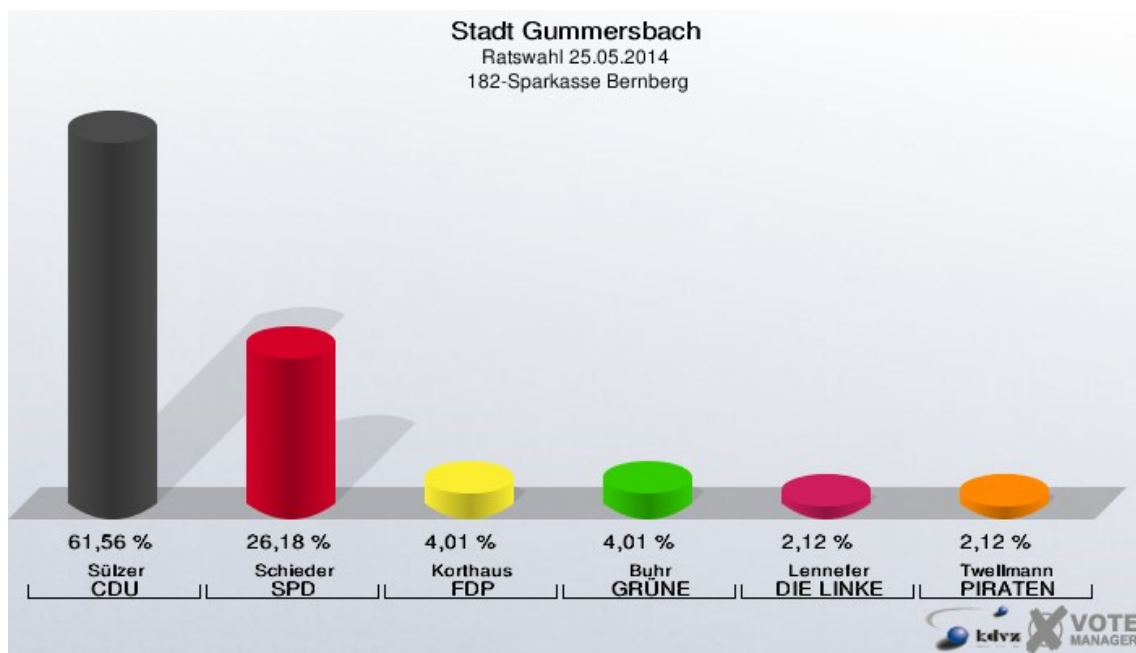
Stadt Gummersbach
Ratswahl 25.05.2014
Gewinne und Verluste 181-Feuerwehrhaus Dümmlinghausen

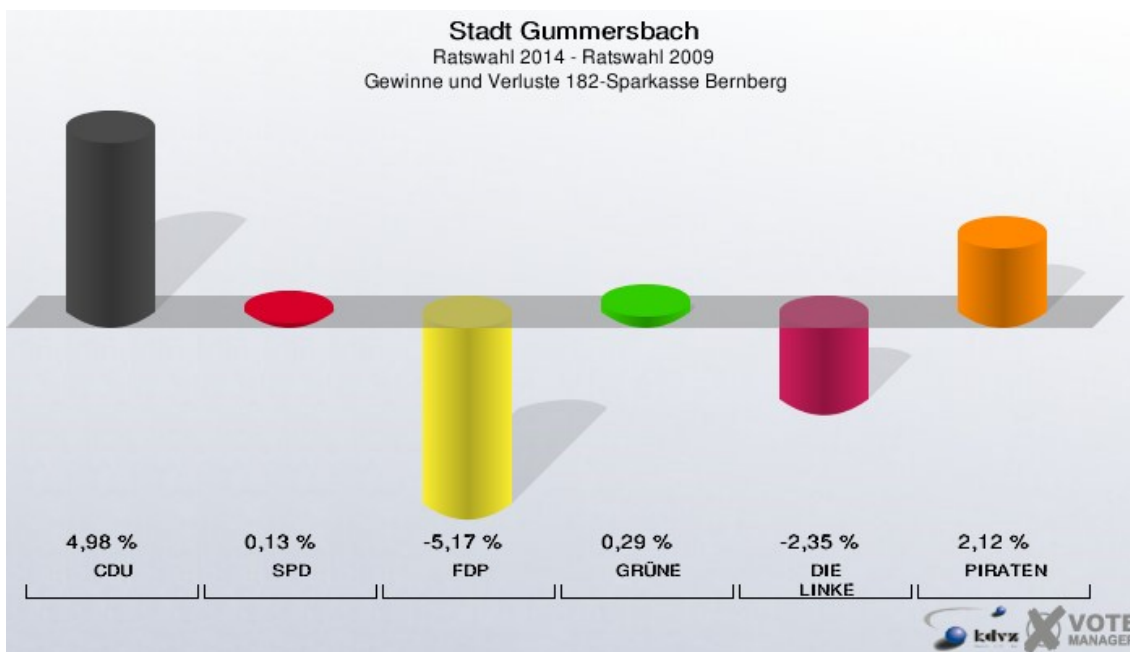
Ratswahl 25.05.2014		Ratswahl 30.08.2009		Ratswahl 26.09.2004	
		Ergebnis	Gewinne und Verluste	Ergebnis	Gewinne und Verluste
Wahlberechtigte	892	946	-54	933	-41
Wähler	321	367	-46	428	-107
	35,99 %	38,79 %	-2,81 %	45,87 %	-9,89 %
gültige Stimmen	315	362	-47	413	-98
	98,13 %	98,64 %	-0,51 %	96,50 %	+1,64 %
CDU	168	166	+2	188	-20
	53,33 %	45,86 %	+7,47 %	45,52 %	+7,81 %
SPD	92	64	+28	100	-8
	29,21 %	17,68 %	+11,53 %	24,21 %	+5,00 %
FDP	7	88	-81	23	-16
	2,22 %	24,31 %	-22,09 %	5,57 %	-3,35 %
GRÜNE	20	19	+1	102	-82
	6,35 %	5,25 %	+1,10 %	24,70 %	-18,35 %
DIE LINKE	20	25	-5	0	+20
	6,35 %	6,91 %	-0,56 %	0,00 %	+6,35 %
PIRATEN	8	0	+8	0	+8
	2,54 %	0,00 %	+2,54 %	0,00 %	+2,54 %



182-Sparkasse Bernberg

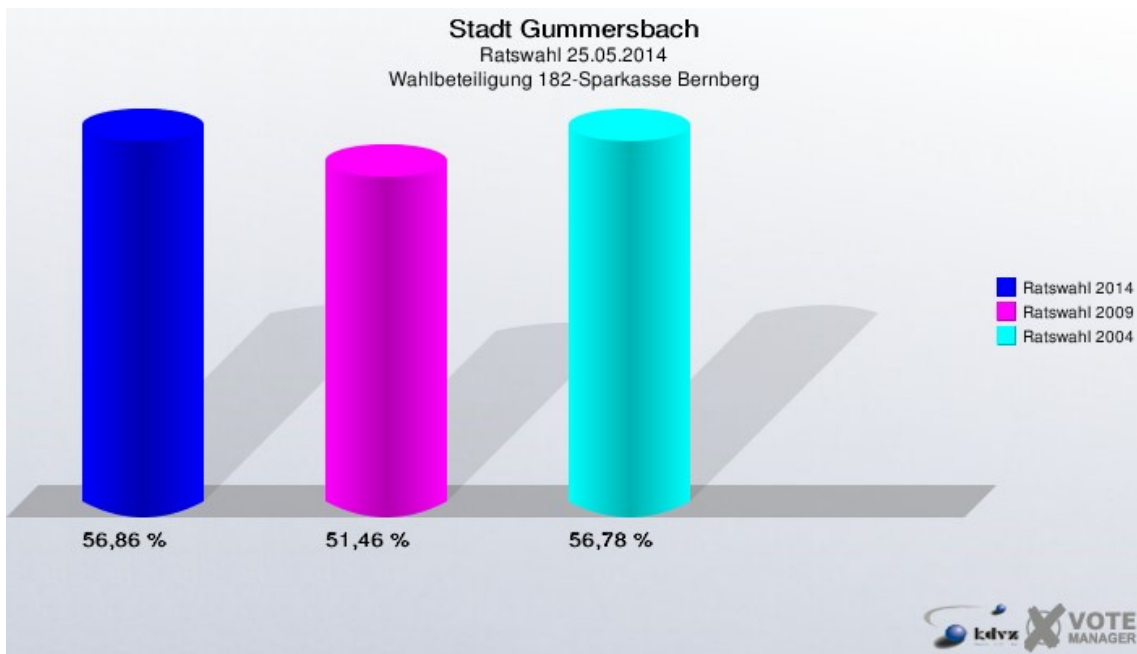
	Anzahl	Prozent
Wahlberechtigte	758	
Wähler/innen	431	56,86 %
ungültige Stimmen	7	1,62 %
gültige Stimmen	424	98,38 %
Sülzer, CDU	261	61,56 %
Schieder, SPD	111	26,18 %
Korthaus, FDP	17	4,01 %
Buhr, GRÜNE	17	4,01 %
Lennefer, DIE LINKE	9	2,12 %
Twellmann, PIRATEN	9	2,12 %





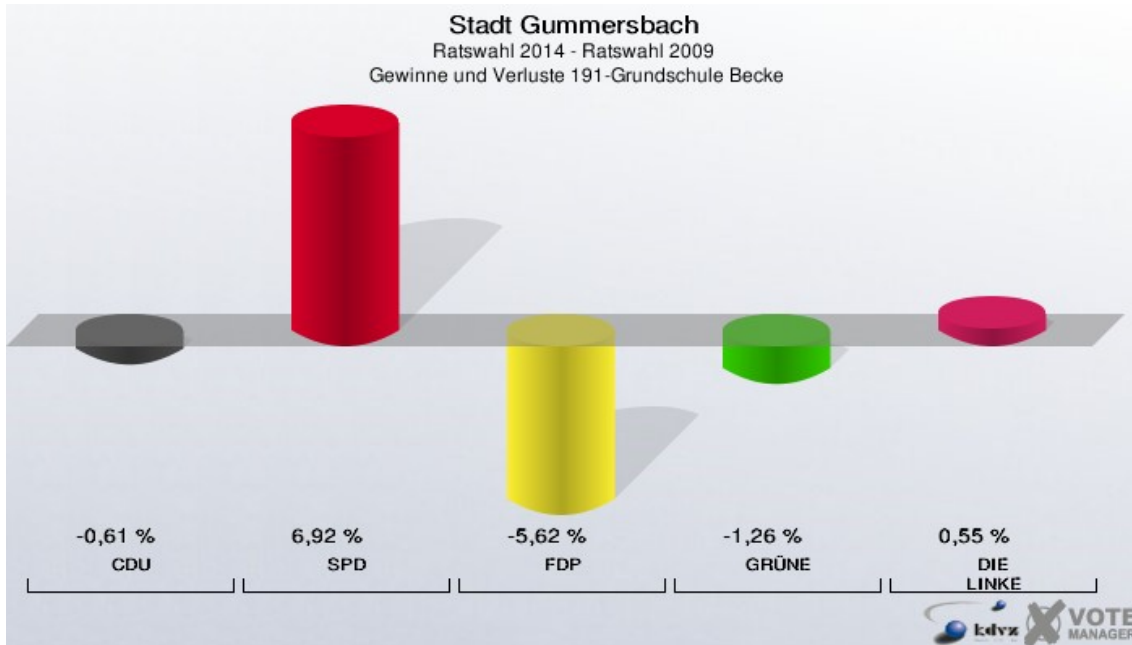
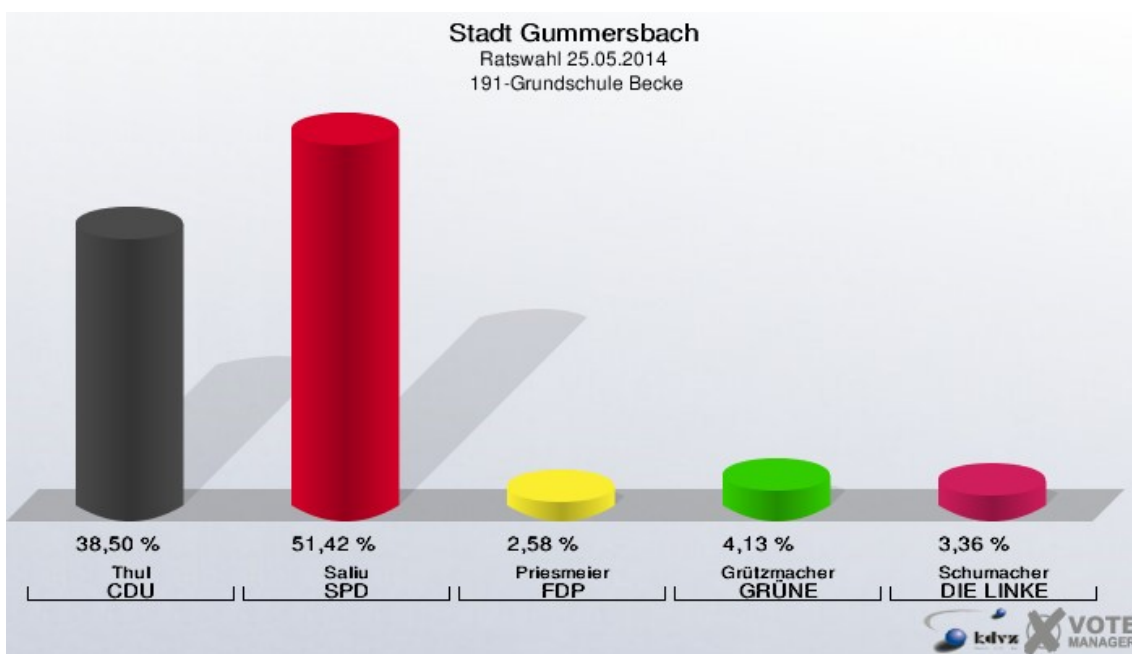
Stadt Gummersbach
Ratswahl 25.05.2014
Gewinne und Verluste 182-Sparkasse Bernberg

Ratswahl 25.05.2014		Ratswahl 30.08.2009		Ratswahl 26.09.2004	
		Ergebnis	Gewinne und Verluste	Ergebnis	Gewinne und Verluste
Wahlberechtigte	758	789	-31	789	-31
Wähler	431	406	+25	448	-17
	56,86 %	51,46 %	+5,40 %	56,78 %	+0,08 %
gültige Stimmen	424	403	+21	444	-20
	98,38 %	99,26 %	-0,89 %	99,11 %	-0,73 %
CDU	261	228	+33	285	-24
	61,56 %	56,58 %	+4,98 %	64,19 %	-2,63 %
SPD	111	105	+6	104	+7
	26,18 %	26,05 %	+0,13 %	23,42 %	+2,76 %
FDP	17	37	-20	30	-13
	4,01 %	9,18 %	-5,17 %	6,76 %	-2,75 %
GRÜNE	17	15	+2	25	-8
	4,01 %	3,72 %	+0,29 %	5,63 %	-1,62 %
DIE LINKE	9	18	-9	0	+9
	2,12 %	4,47 %	-2,35 %	0,00 %	+2,12 %
PIRATEN	9	0	+9	0	+9
	2,12 %	0,00 %	+2,12 %	0,00 %	+2,12 %



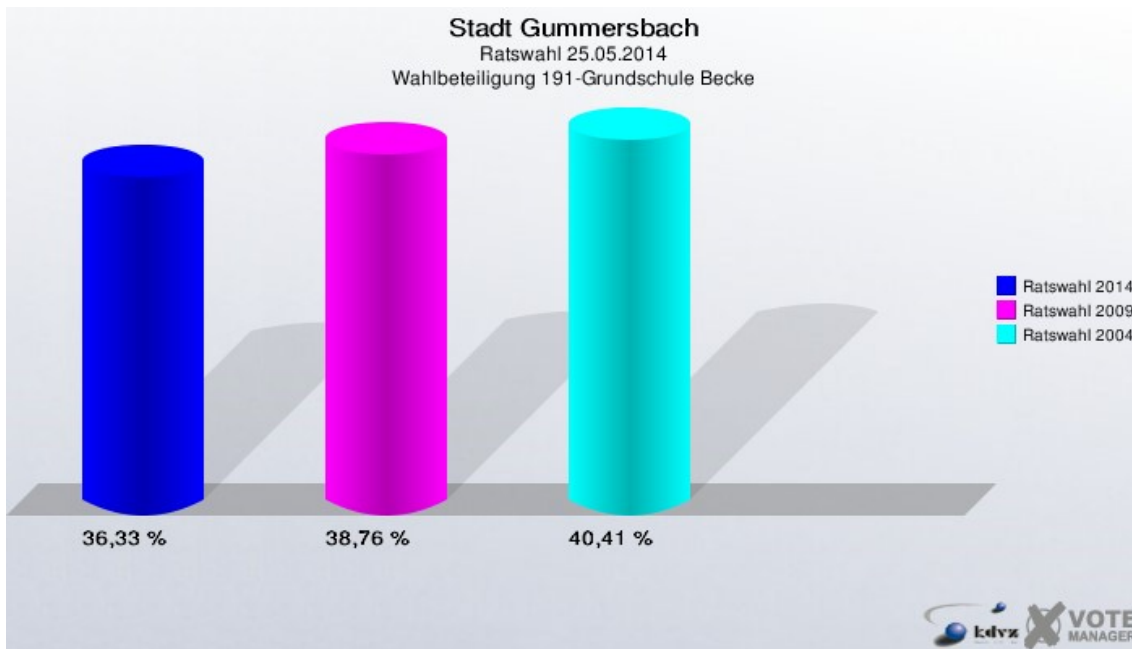
191-Grundschule Becke

	Anzahl	Prozent
Wahlberechtigte	1.090	
Wähler/innen	396	36,33 %
ungültige Stimmen	9	2,27 %
gültige Stimmen	387	97,73 %
Thul, CDU	149	38,50 %
Saliu, SPD	199	51,42 %
Priesmeier, FDP	10	2,58 %
Grützmaker, GRÜNE	16	4,13 %
Schumacher, DIE LINKE	13	3,36 %



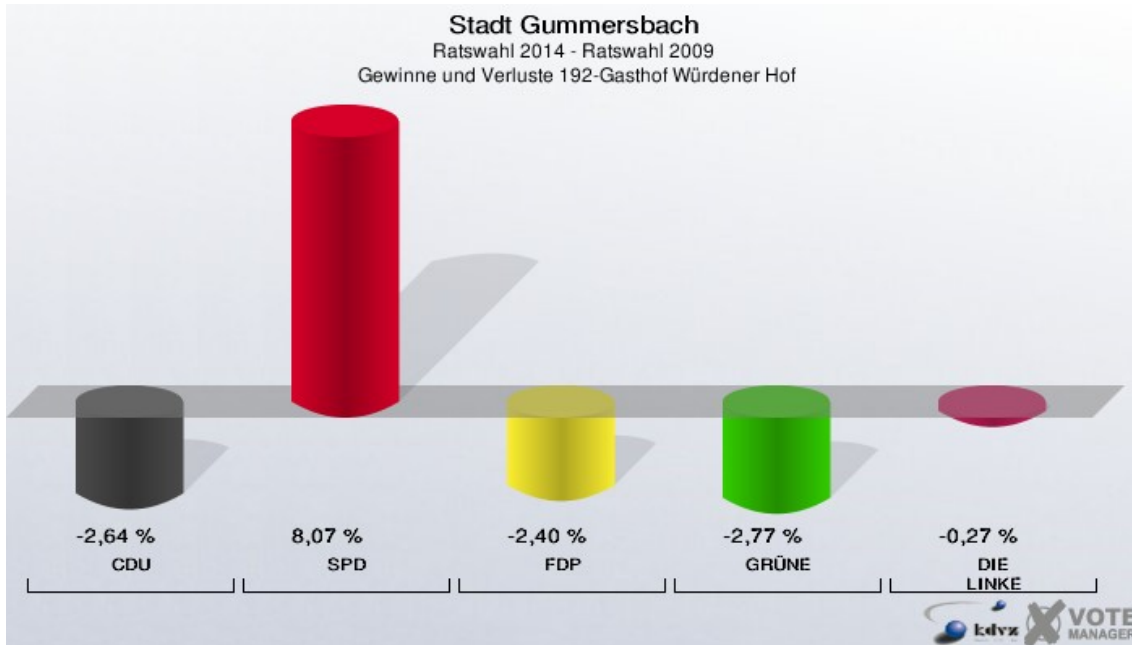
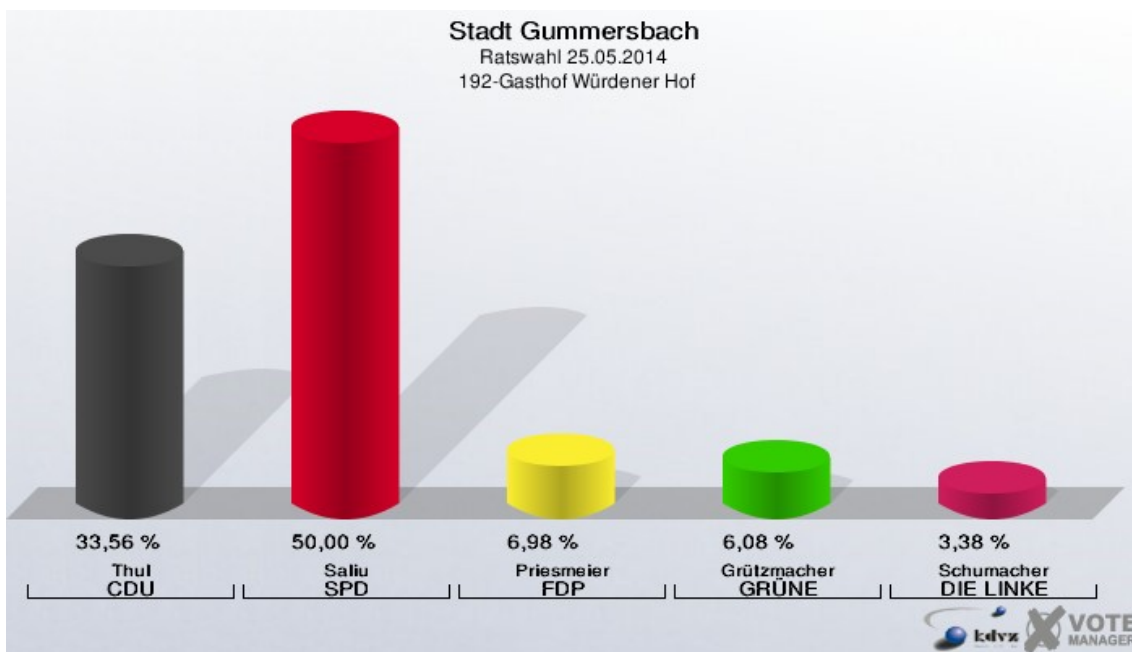
Stadt Gummersbach
Ratswahl 25.05.2014
Gewinne und Verluste 191-Grundschule Becke

Ratswahl 25.05.2014		Ratswahl 30.08.2009		Ratswahl 26.09.2004	
		Ergebnis	Gewinne und Verluste	Ergebnis	Gewinne und Verluste
Wahlberechtigte	1.090	1.125	-35	1.126	-36
Wähler	396	436	-40	455	-59
	36,33 %	38,76 %	-2,43 %	40,41 %	-4,08 %
gültige Stimmen	387	427	-40	446	-59
	97,73 %	97,94 %	-0,21 %	98,02 %	-0,29 %
CDU	149	167	-18	228	-79
	38,50 %	39,11 %	-0,61 %	51,12 %	-12,62 %
SPD	199	190	+9	162	+37
	51,42 %	44,50 %	+6,92 %	36,32 %	+15,10 %
FDP	10	35	-25	28	-18
	2,58 %	8,20 %	-5,62 %	6,28 %	-3,70 %
GRÜNE	16	23	-7	28	-12
	4,13 %	5,39 %	-1,26 %	6,28 %	-2,15 %
DIE LINKE	13	12	+1	0	+13
	3,36 %	2,81 %	+0,55 %	0,00 %	+3,36 %



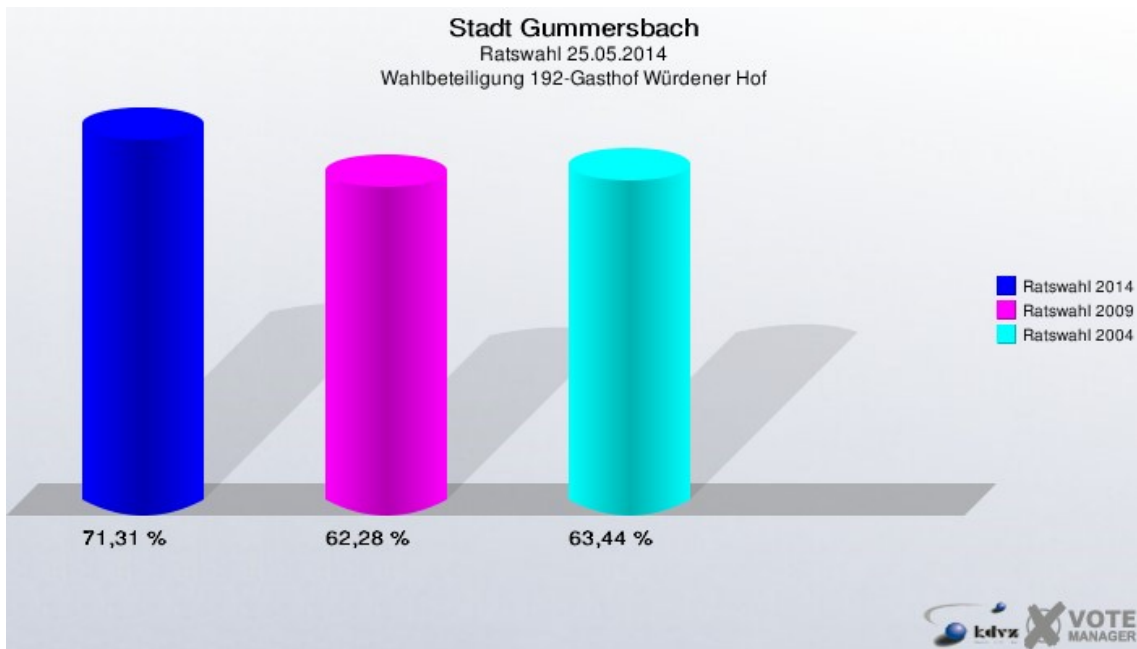
192-Gasthof Würdener Hof

	Anzahl	Prozent
Wahlberechtigte	624	
Wähler/innen	445	71,31 %
ungültige Stimmen	1	0,22 %
gültige Stimmen	444	99,78 %
Thul, CDU	149	33,56 %
Saliu, SPD	222	50,00 %
Priesmeier, FDP	31	6,98 %
Grütmacher, GRÜNE	27	6,08 %
Schumacher, DIE LINKE	15	3,38 %



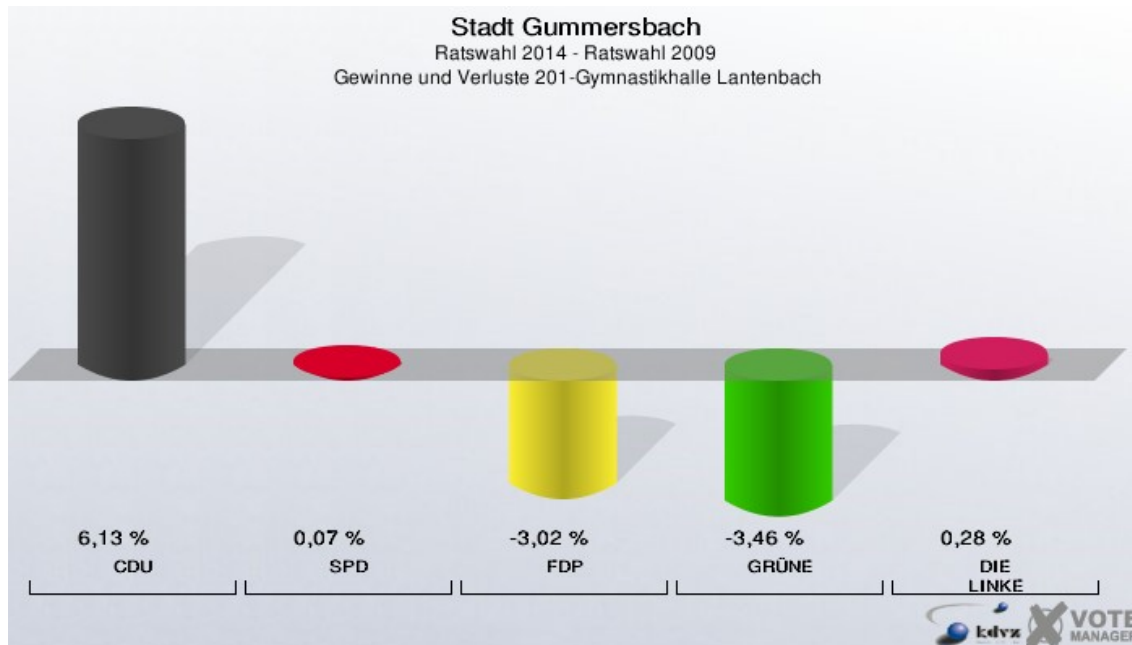
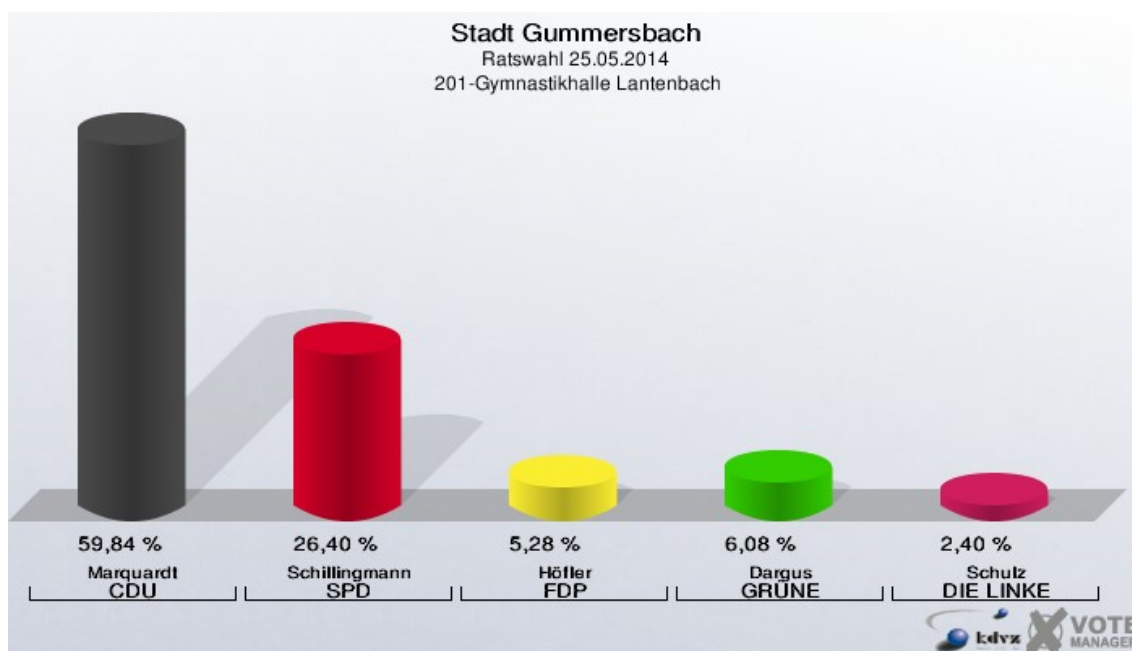
Stadt Gummersbach
Ratswahl 25.05.2014
Gewinne und Verluste 192-Gasthof Würdener Hof

Ratswahl 25.05.2014		Ratswahl 30.08.2009		Ratswahl 26.09.2004	
		Ergebnis	Gewinne und Verluste	Ergebnis	Gewinne und Verluste
Wahlberechtigte	624	623	+1	558	+66
Wähler	445	388	+57	354	+91
	71,31 %	62,28 %	+9,03 %	63,44 %	+7,87 %
gültige Stimmen	444	384	+60	347	+97
	99,78 %	98,97 %	+0,81 %	98,02 %	+1,75 %
CDU	149	139	+10	169	-20
	33,56 %	36,20 %	-2,64 %	48,70 %	-15,14 %
SPD	222	161	+61	97	+125
	50,00 %	41,93 %	+8,07 %	27,95 %	+22,05 %
FDP	31	36	-5	27	+4
	6,98 %	9,38 %	-2,40 %	7,78 %	-0,80 %
GRÜNE	27	34	-7	54	-27
	6,08 %	8,85 %	-2,77 %	15,56 %	-9,48 %
DIE LINKE	15	14	+1	0	+15
	3,38 %	3,65 %	-0,27 %	0,00 %	+3,38 %



201-Gymnastikhalle Lantenbach

	Anzahl	Prozent
Wahlberechtigte	811	
Wähler/innen	630	77,68 %
ungültige Stimmen	5	0,79 %
gültige Stimmen	625	99,21 %
Marquardt, CDU	374	59,84 %
Schillingmann, SPD	165	26,40 %
Höfler, FDP	33	5,28 %
Dargus, GRÜNE	38	6,08 %
Schulz, DIE LINKE	15	2,40 %



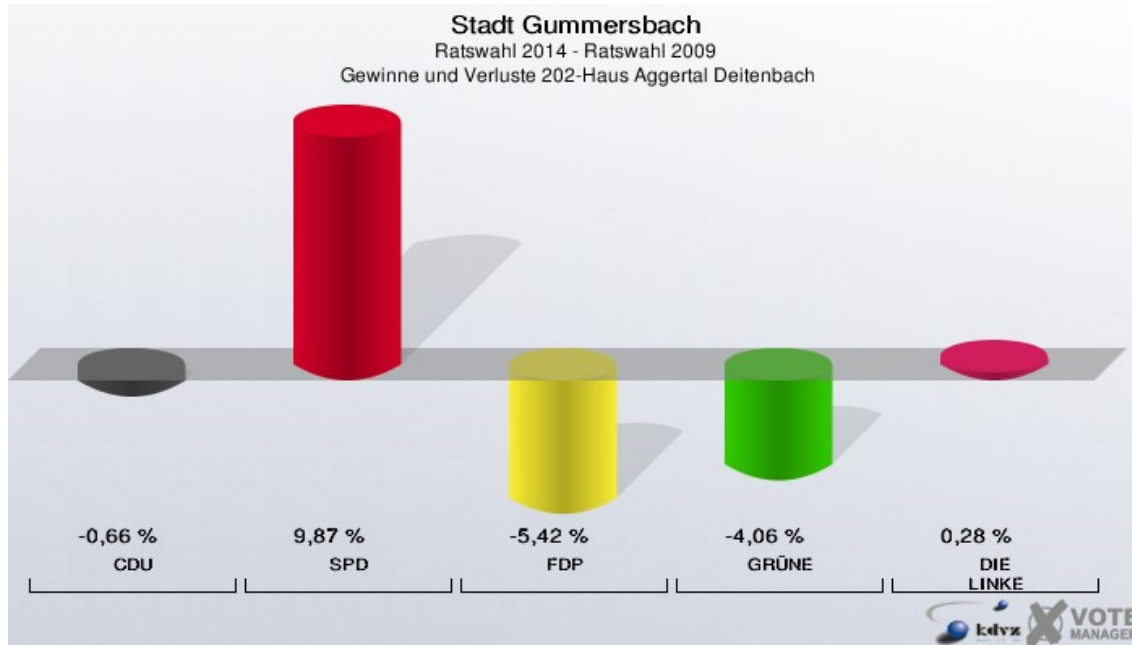
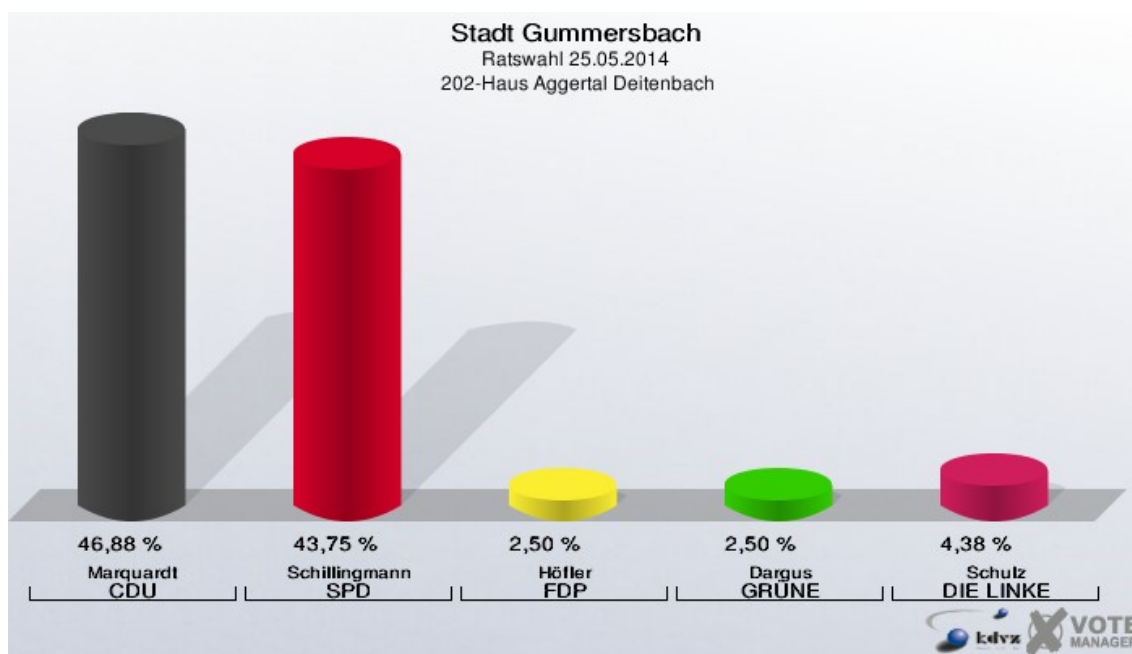
Stadt Gummersbach
Ratswahl 25.05.2014
Gewinne und Verluste 201-Gymnastikhalle Lantenbach

Ratswahl 25.05.2014		Ratswahl 30.08.2009		Ratswahl 26.09.2004	
		Ergebnis	Gewinne und Verluste	Ergebnis	Gewinne und Verluste
Wahlberechtigte	811	791	+20	751	+60
Wähler	630	574	+56	555	+75
	77,68 %	72,57 %	+5,12 %	73,90 %	+3,78 %
gültige Stimmen	625	566	+59	543	+82
	99,21 %	98,61 %	+0,60 %	97,84 %	+1,37 %
CDU	374	304	+70	259	+115
	59,84 %	53,71 %	+6,13 %	47,70 %	+12,14 %
SPD	165	149	+16	177	-12
	26,40 %	26,33 %	+0,07 %	32,60 %	-6,20 %
FDP	33	47	-14	29	+4
	5,28 %	8,30 %	-3,02 %	5,34 %	-0,06 %
GRÜNE	38	54	-16	78	-40
	6,08 %	9,54 %	-3,46 %	14,36 %	-8,28 %
DIE LINKE	15	12	+3	0	+15
	2,40 %	2,12 %	+0,28 %	0,00 %	+2,40 %



202-Haus Aggertal Deitenbach

	Anzahl	Prozent
Wahlberechtigte	738	
Wähler/innen	324	43,90 %
ungültige Stimmen	4	1,23 %
gültige Stimmen	320	98,77 %
Marquardt, CDU	150	46,88 %
Schillingmann, SPD	140	43,75 %
Höfler, FDP	8	2,50 %
Dargus, GRÜNE	8	2,50 %
Schulz, DIE LINKE	14	4,38 %



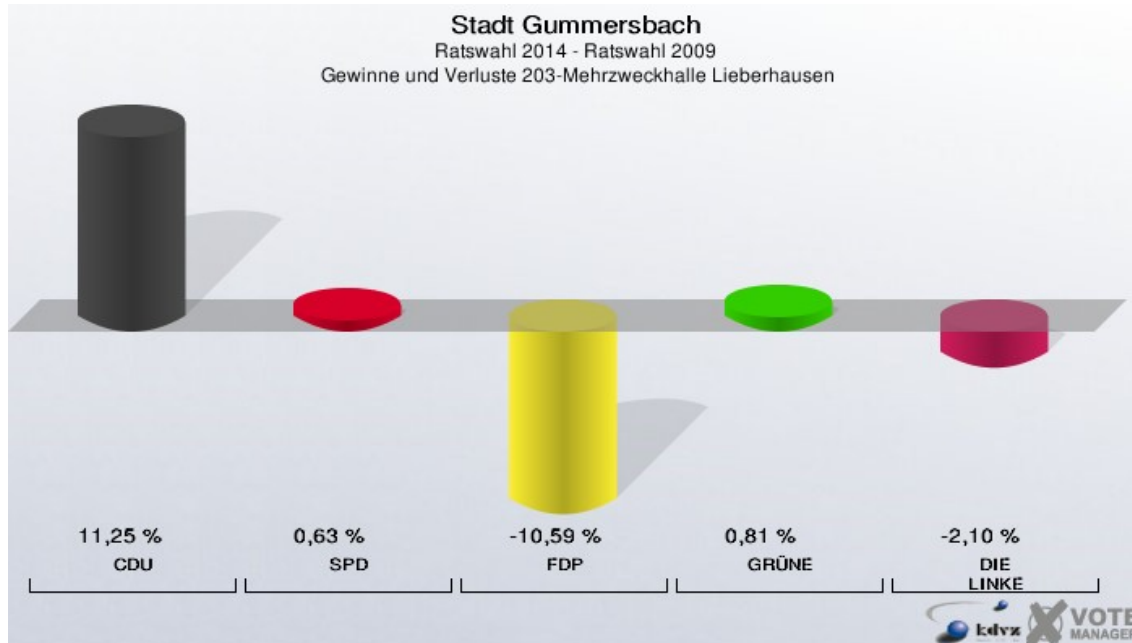
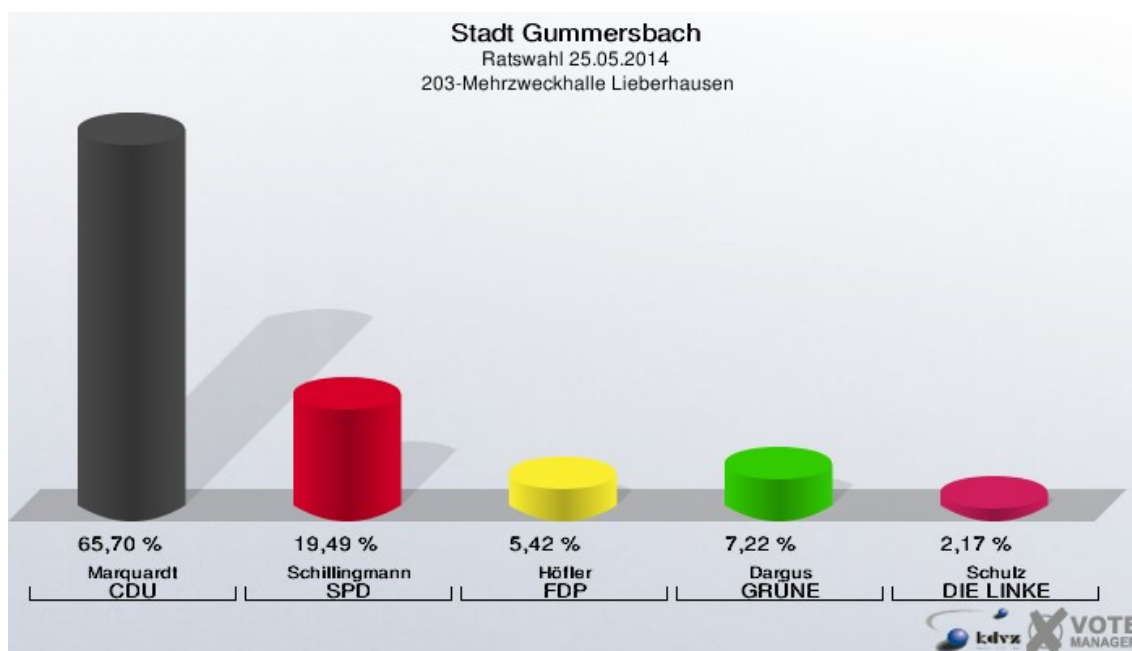
Stadt Gummersbach
Ratswahl 25.05.2014
Gewinne und Verluste 202-Haus Aggertal Deitenbach

Ratswahl 25.05.2014		Ratswahl 30.08.2009		Ratswahl 26.09.2004	
		Ergebnis	Gewinne und Verluste	Ergebnis	Gewinne und Verluste
Wahlberechtigte	738	751	-13	745	-7
Wähler	324	371	-47	347	-23
	43,90 %	49,40 %	-5,50 %	46,58 %	-2,67 %
gültige Stimmen	320	366	-46	336	-16
	98,77 %	98,65 %	+0,11 %	96,83 %	+1,94 %
CDU	150	174	-24	157	-7
	46,88 %	47,54 %	-0,66 %	46,73 %	+0,15 %
SPD	140	124	+16	138	+2
	43,75 %	33,88 %	+9,87 %	41,07 %	+2,68 %
FDP	8	29	-21	20	-12
	2,50 %	7,92 %	-5,42 %	5,95 %	-3,45 %
GRÜNE	8	24	-16	21	-13
	2,50 %	6,56 %	-4,06 %	6,25 %	-3,75 %
DIE LINKE	14	15	-1	0	+14
	4,38 %	4,10 %	+0,28 %	0,00 %	+4,38 %



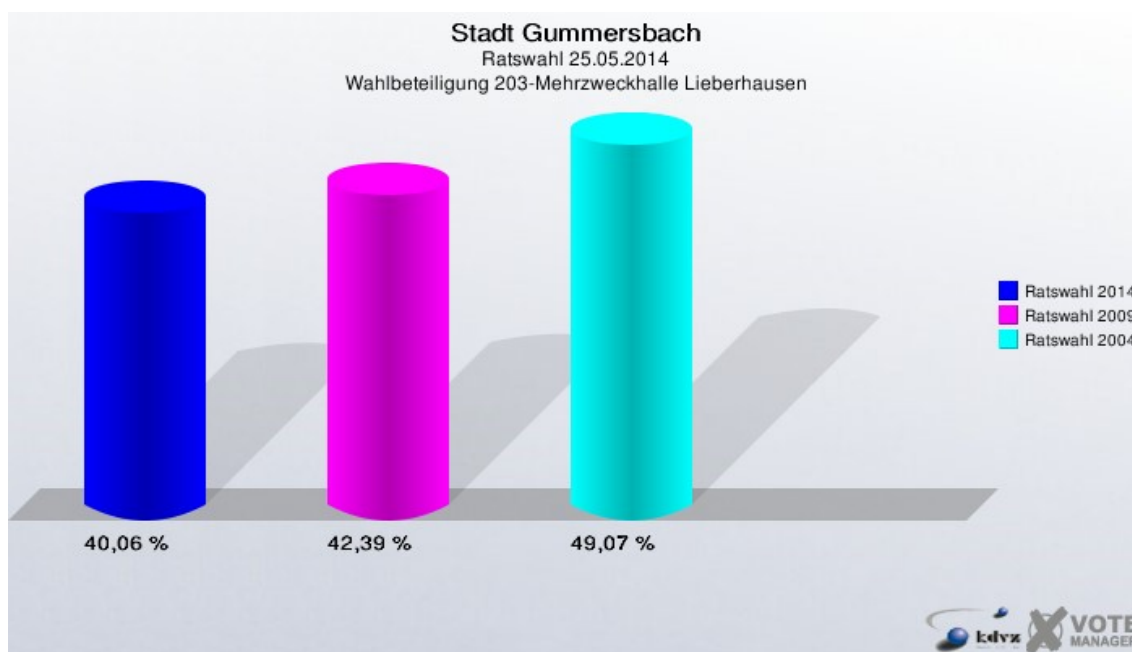
203-Mehrzweckhalle Lieberhausen

	Anzahl	Prozent
Wahlberechtigte	694	
Wähler/innen	278	40,06 %
ungültige Stimmen	1	0,36 %
gültige Stimmen	277	99,64 %
Marquardt, CDU	182	65,70 %
Schillingmann, SPD	54	19,49 %
Höfler, FDP	15	5,42 %
Dargus, GRÜNE	20	7,22 %
Schulz, DIE LINKE	6	2,17 %



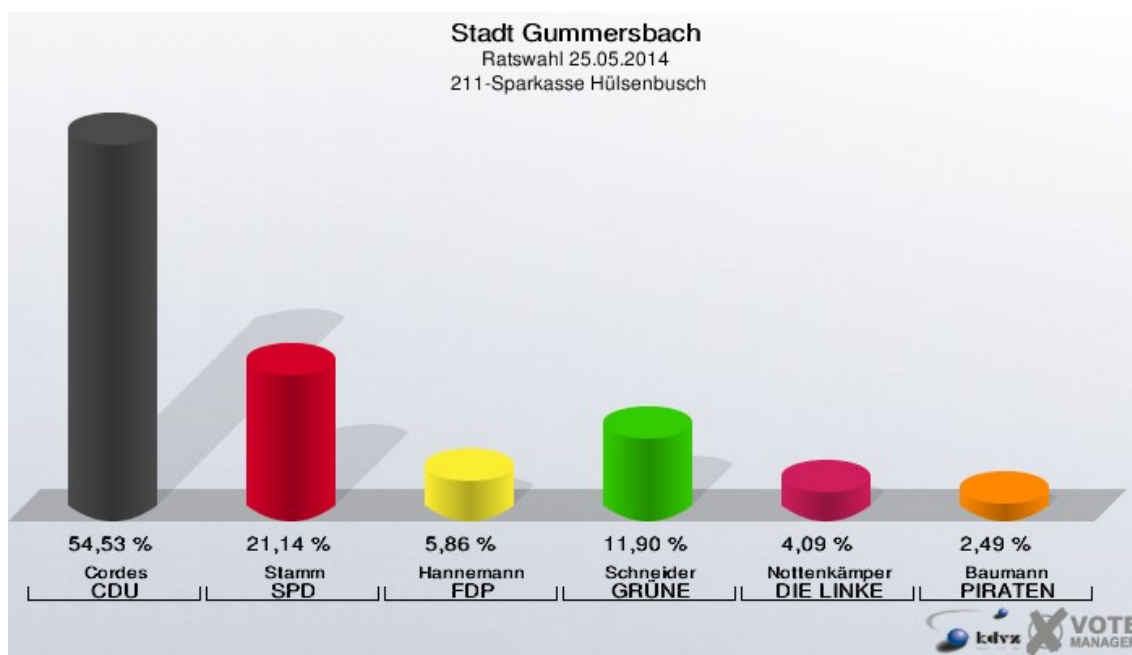
Stadt Gummersbach
Ratswahl 25.05.2014
Gewinne und Verluste 203-Mehrzweckhalle Lieberhausen

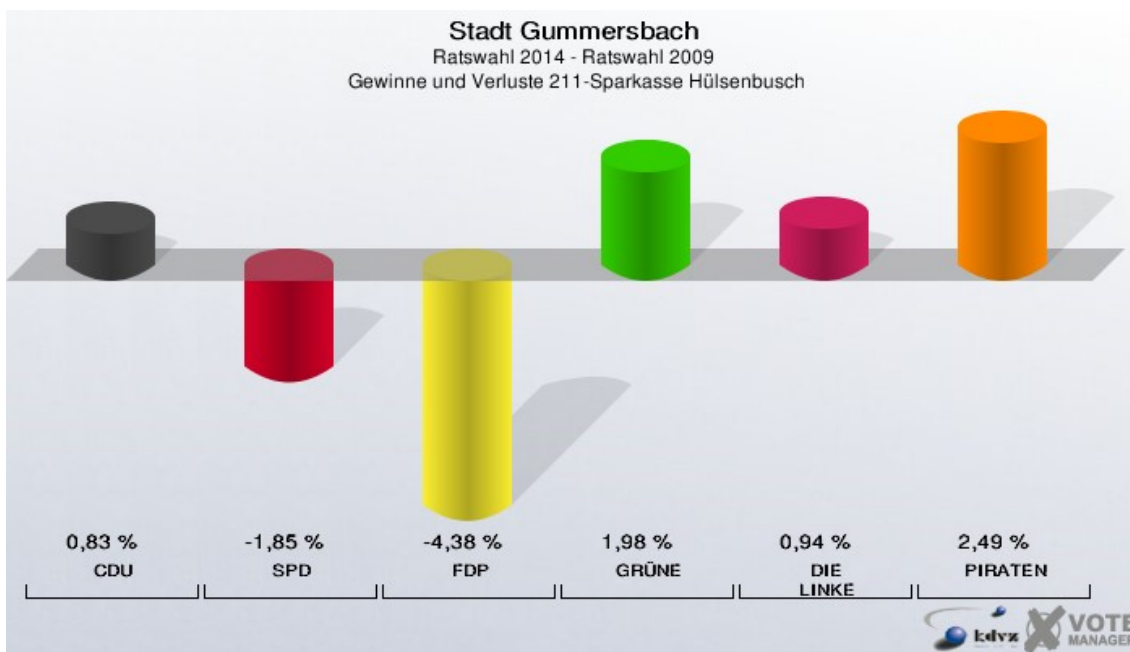
Ratswahl 25.05.2014		Ratswahl 30.08.2009		Ratswahl 26.09.2004	
		Ergebnis	Gewinne und Verluste	Ergebnis	Gewinne und Verluste
Wahlberechtigte	694	677	+17	697	-3
Wähler	278	287	-9	342	-64
	40,06 %	42,39 %	-2,34 %	49,07 %	-9,01 %
gültige Stimmen	277	281	-4	335	-58
	99,64 %	97,91 %	+1,73 %	97,95 %	+1,69 %
CDU	182	153	+29	178	+4
	65,70 %	54,45 %	+11,25 %	53,13 %	+12,57 %
SPD	54	53	+1	86	-32
	19,49 %	18,86 %	+0,63 %	25,67 %	-6,18 %
FDP	15	45	-30	21	-6
	5,42 %	16,01 %	-10,59 %	6,27 %	-0,85 %
GRÜNE	20	18	+2	50	-30
	7,22 %	6,41 %	+0,81 %	14,93 %	-7,71 %
DIE LINKE	6	12	-6	0	+6
	2,17 %	4,27 %	-2,10 %	0,00 %	+2,17 %



211-Sparkasse Hülsenbusch

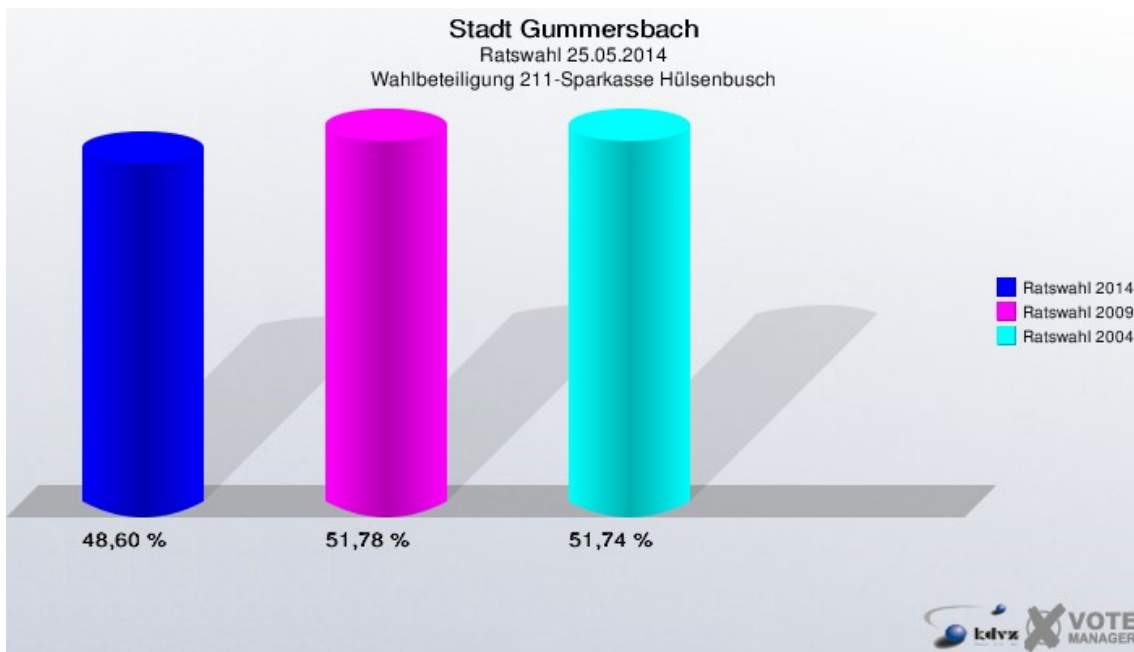
	Anzahl	Prozent
Wahlberechtigte	1.175	
Wähler/innen	571	48,60 %
ungültige Stimmen	8	1,40 %
gültige Stimmen	563	98,60 %
Cordes, CDU	307	54,53 %
Stamm, SPD	119	21,14 %
Hannemann, FDP	33	5,86 %
Schneider, GRÜNE	67	11,90 %
Nottenkämper, DIE LINKE	23	4,09 %
Baumann, PIRATEN	14	2,49 %





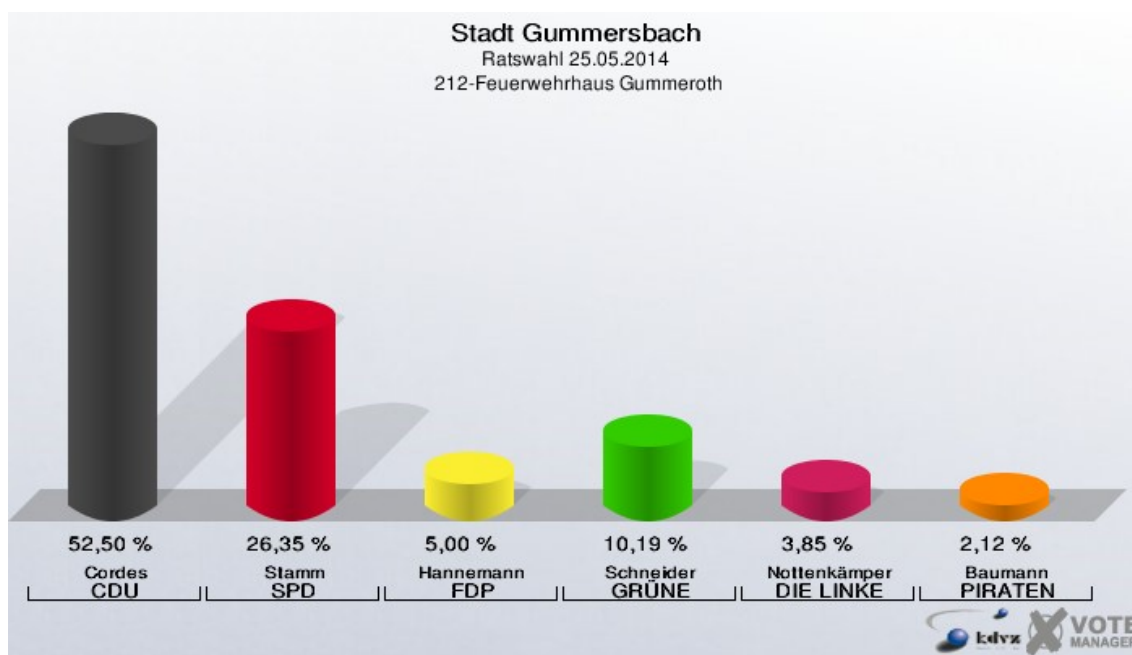
Stadt Gummersbach
Ratswahl 25.05.2014
Gewinne und Verluste 211-Sparkasse Hülsenbusch

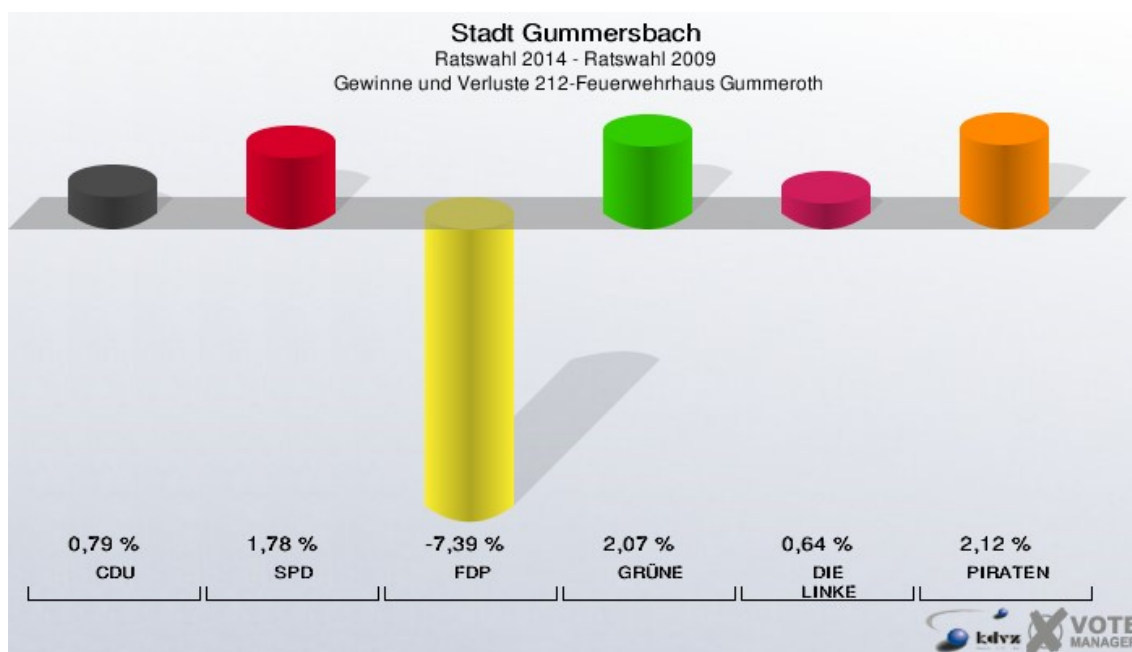
Ratswahl 25.05.2014		Ratswahl 30.08.2009		Ratswahl 26.09.2004	
		Ergebnis	Gewinne und Verluste	Ergebnis	Gewinne und Verluste
Wahlberechtigte	1.175	1.234	-59	1.208	-33
Wähler	571	639	-68	625	-54
	48,60 %	51,78 %	-3,19 %	51,74 %	-3,14 %
gültige Stimmen	563	635	-72	608	-45
	98,60 %	99,37 %	-0,78 %	97,28 %	+1,32 %
CDU	307	341	-34	278	+29
	54,53 %	53,70 %	+0,83 %	45,72 %	+8,81 %
SPD	119	146	-27	175	-56
	21,14 %	22,99 %	-1,85 %	28,78 %	-7,64 %
FDP	33	65	-32	54	-21
	5,86 %	10,24 %	-4,38 %	8,88 %	-3,02 %
GRÜNE	67	63	+4	101	-34
	11,90 %	9,92 %	+1,98 %	16,61 %	-4,71 %
DIE LINKE	23	20	+3	0	+23
	4,09 %	3,15 %	+0,94 %	0,00 %	+4,09 %
PIRATEN	14	0	+14	0	+14
	2,49 %	0,00 %	+2,49 %	0,00 %	+2,49 %



212-Feuerwehrhaus Gummeroth

	Anzahl	Prozent
Wahlberechtigte	607	
Wähler/innen	530	87,31 %
ungültige Stimmen	10	1,89 %
gültige Stimmen	520	98,11 %
Cordes, CDU	273	52,50 %
Stamm, SPD	137	26,35 %
Hannemann, FDP	26	5,00 %
Schneider, GRÜNE	53	10,19 %
Nottenkämper, DIE LINKE	20	3,85 %
Baumann, PIRATEN	11	2,12 %





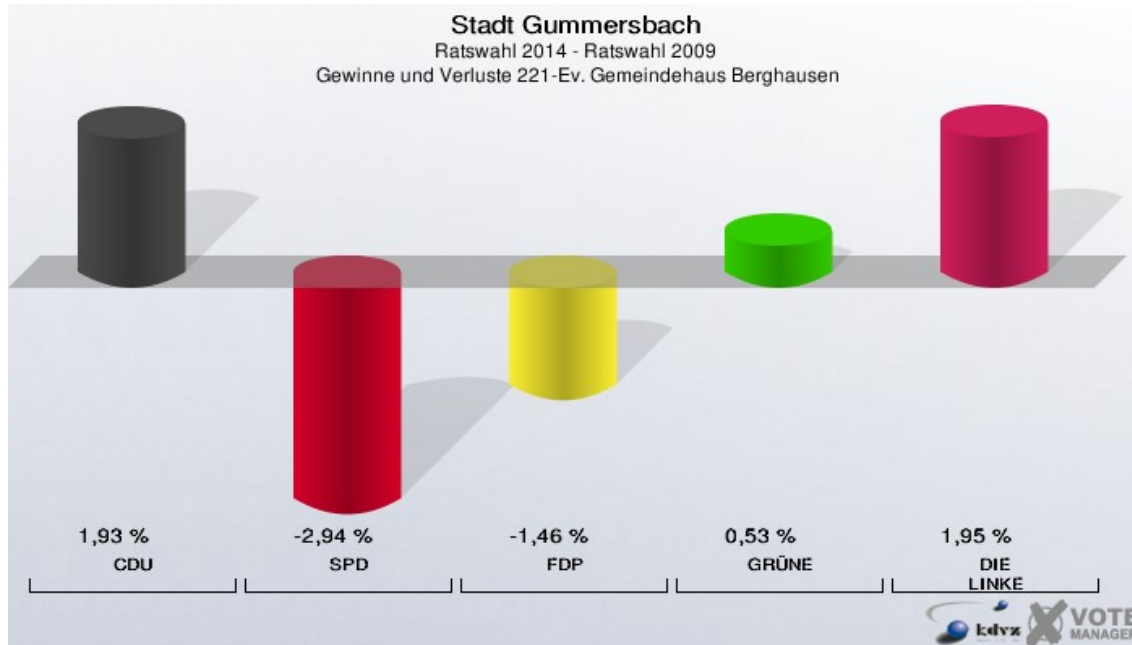
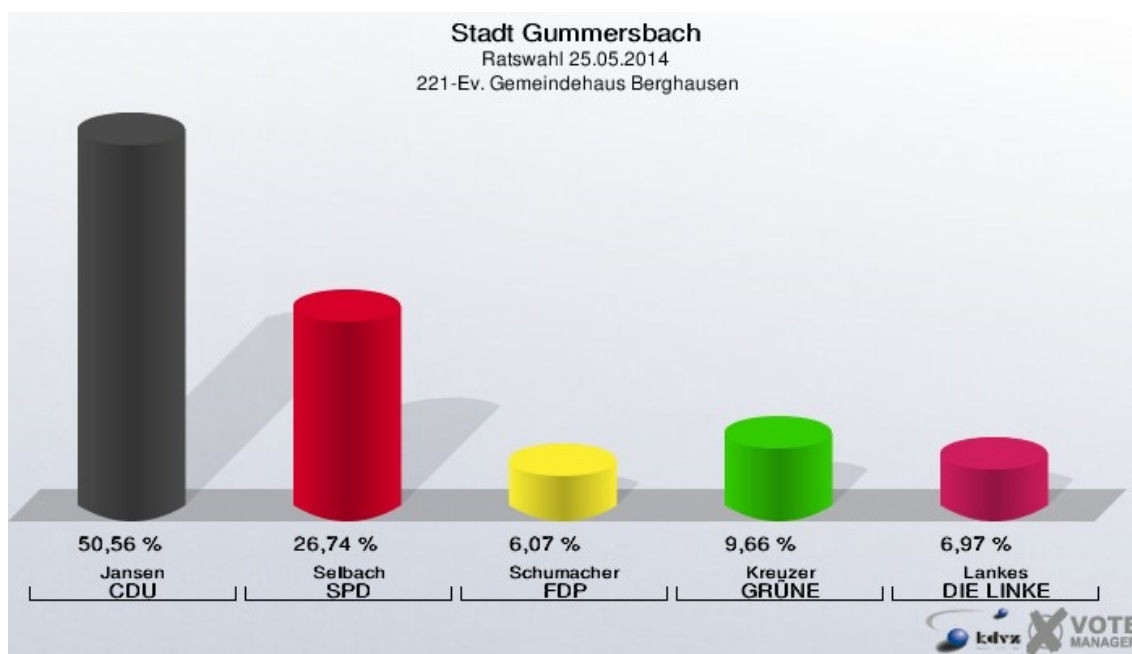
Stadt Gummersbach
Ratswahl 25.05.2014
Gewinne und Verluste 212-Feuerwehrhaus Gummeroth

Ratswahl 25.05.2014		Ratswahl 30.08.2009		Ratswahl 26.09.2004	
		Ergebnis	Gewinne und Verluste	Ergebnis	Gewinne und Verluste
Wahlberechtigte	607	586	+21	609	-2
Wähler	530	476	+54	441	+89
	87,31 %	81,23 %	+6,09 %	72,41 %	+14,90 %
gültige Stimmen	520	468	+52	428	+92
	98,11 %	98,32 %	-0,21 %	97,05 %	+1,06 %
CDU	273	242	+31	171	+102
	52,50 %	51,71 %	+0,79 %	39,95 %	+12,55 %
SPD	137	115	+22	160	-23
	26,35 %	24,57 %	+1,78 %	37,38 %	-11,03 %
FDP	26	58	-32	33	-7
	5,00 %	12,39 %	-7,39 %	7,71 %	-2,71 %
GRÜNE	53	38	+15	64	-11
	10,19 %	8,12 %	+2,07 %	14,95 %	-4,76 %
DIE LINKE	20	15	+5	0	+20
	3,85 %	3,21 %	+0,64 %	0,00 %	+3,85 %
PIRATEN	11	0	+11	0	+11
	2,12 %	0,00 %	+2,12 %	0,00 %	+2,12 %



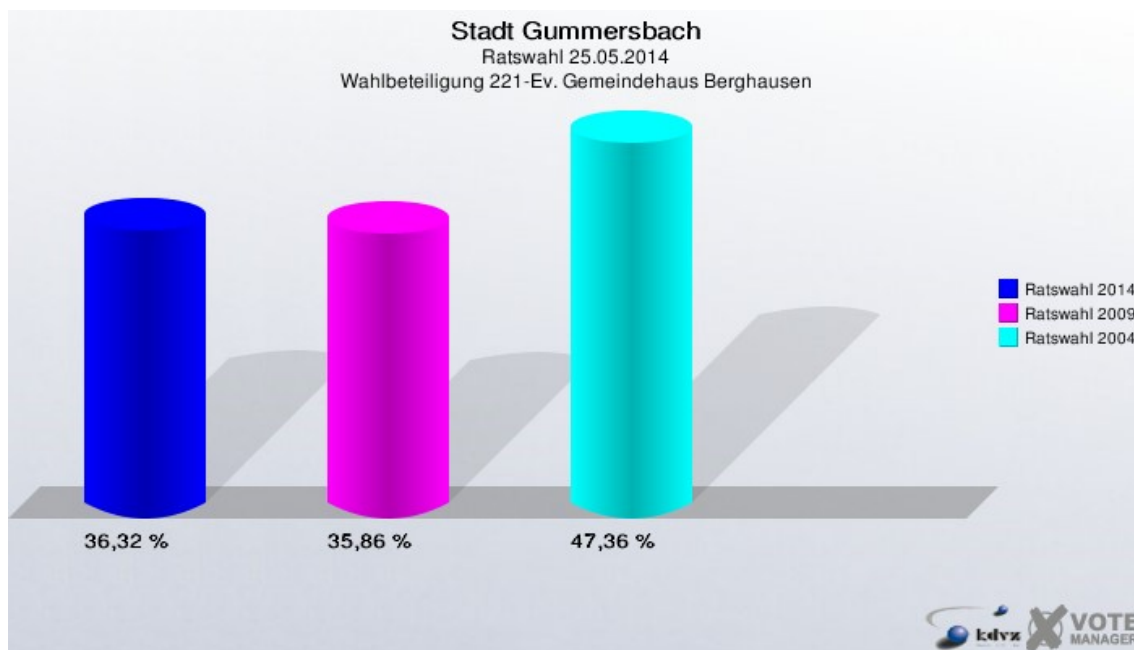
221-Ev. Gemeindehaus Berghausen

	Anzahl	Prozent
Wahlberechtigte	1.261	
Wähler/innen	458	36,32 %
ungültige Stimmen	13	2,84 %
gültige Stimmen	445	97,16 %
Jansen, CDU	225	50,56 %
Selbach, SPD	119	26,74 %
Schumacher, FDP	27	6,07 %
Kreuzer, GRÜNE	43	9,66 %
Lankes, DIE LINKE	31	6,97 %



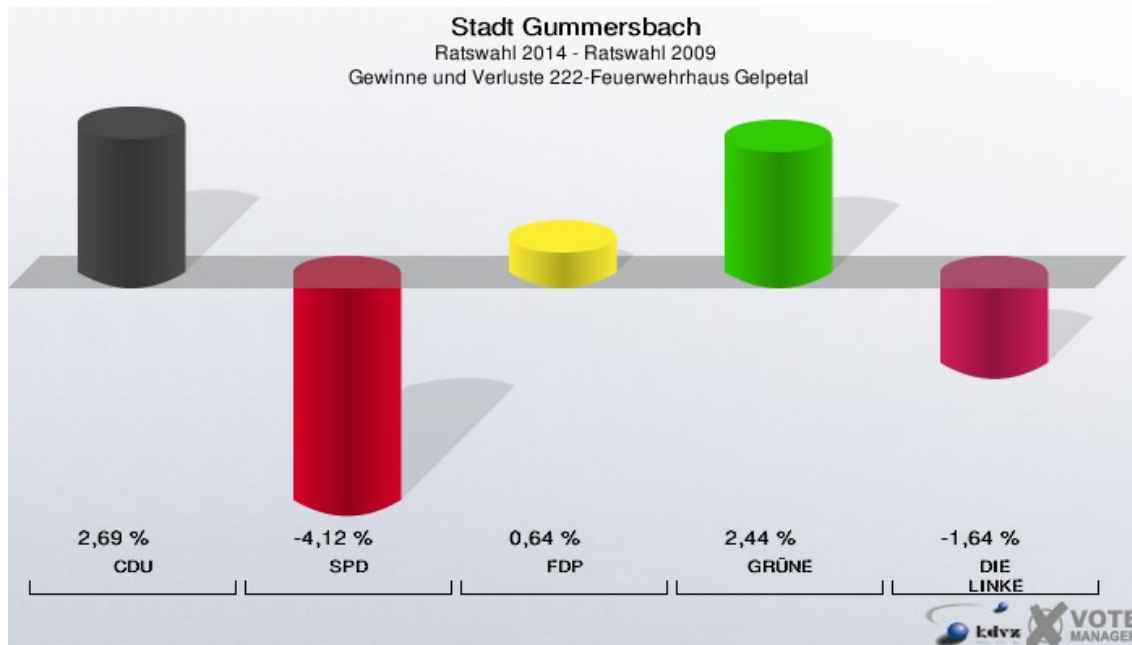
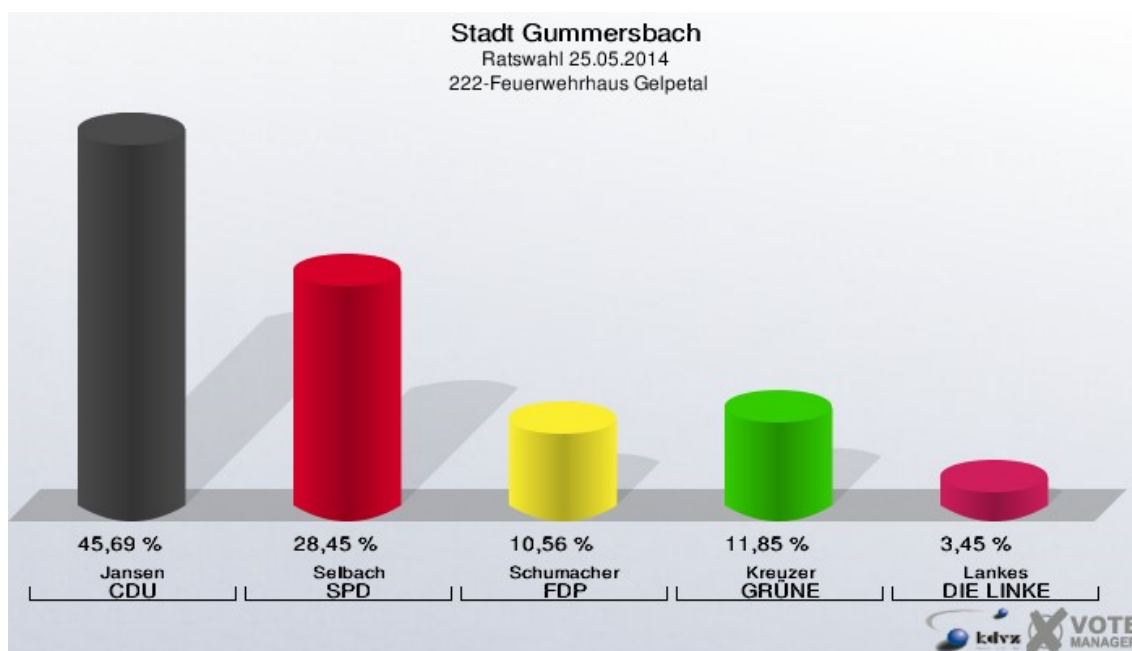
Stadt Gummersbach
Ratswahl 25.05.2014
Gewinne und Verluste 221-Ev. Gemeindehaus Berghausen

Ratswahl 25.05.2014		Ratswahl 30.08.2009		Ratswahl 26.09.2004	
		Ergebnis	Gewinne und Verluste	Ergebnis	Gewinne und Verluste
Wahlberechtigte	1.261	1.252	+9	1.267	-6
Wähler	458	449	+9	600	-142
	36,32 %	35,86 %	+0,46 %	47,36 %	-11,04 %
gültige Stimmen	445	438	+7	578	-133
	97,16 %	97,55 %	-0,39 %	96,33 %	+0,83 %
CDU	225	213	+12	248	-23
	50,56 %	48,63 %	+1,93 %	42,91 %	+7,65 %
SPD	119	130	-11	205	-86
	26,74 %	29,68 %	-2,94 %	35,47 %	-8,73 %
FDP	27	33	-6	64	-37
	6,07 %	7,53 %	-1,46 %	11,07 %	-5,00 %
GRÜNE	43	40	+3	61	-18
	9,66 %	9,13 %	+0,53 %	10,55 %	-0,89 %
DIE LINKE	31	22	+9	0	+31
	6,97 %	5,02 %	+1,95 %	0,00 %	+6,97 %



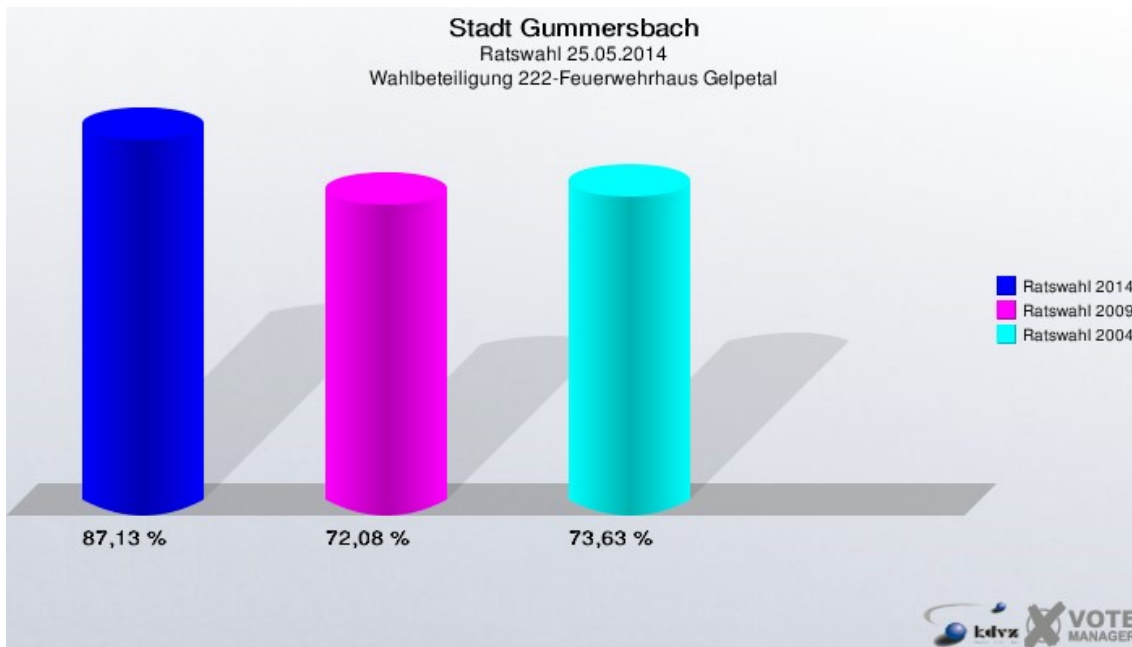
222-Feuerwehrhaus Gelpetal

	Anzahl	Prozent
Wahlberechtigte	536	
Wähler/innen	467	87,13 %
ungültige Stimmen	3	0,64 %
gültige Stimmen	464	99,36 %
Jansen, CDU	212	45,69 %
Selbach, SPD	132	28,45 %
Schumacher, FDP	49	10,56 %
Kreuzer, GRÜNE	55	11,85 %
Lankes, DIE LINKE	16	3,45 %



Stadt Gummersbach
Ratswahl 25.05.2014
Gewinne und Verluste 222-Feuerwehrhaus Gelpetal

Ratswahl 25.05.2014		Ratswahl 30.08.2009		Ratswahl 26.09.2004	
		Ergebnis	Gewinne und Verluste	Ergebnis	Gewinne und Verluste
Wahlberechtigte	536	548	-12	531	+5
Wähler	467	395	+72	391	+76
	87,13 %	72,08 %	+15,05 %	73,63 %	+13,49 %
gültige Stimmen	464	393	+71	383	+81
	99,36 %	99,49 %	-0,14 %	97,95 %	+1,40 %
CDU	212	169	+43	156	+56
	45,69 %	43,00 %	+2,69 %	40,73 %	+4,96 %
SPD	132	128	+4	126	+6
	28,45 %	32,57 %	-4,12 %	32,90 %	-4,45 %
FDP	49	39	+10	61	-12
	10,56 %	9,92 %	+0,64 %	15,93 %	-5,37 %
GRÜNE	55	37	+18	40	+15
	11,85 %	9,41 %	+2,44 %	10,44 %	+1,41 %
DIE LINKE	16	20	-4	0	+16
	3,45 %	5,09 %	-1,64 %	0,00 %	+3,45 %



Übersicht Stimmbezirke

Stadt Gummersbach
Ratswahl 25.05.2014

Zusammenstellung der Ergebnisse nach Stimmbezirken

Stimmbezirk	Schnell- meldungen	Wahlbe- rechtigte	Wähler	gültig	CDU	SPD	FDP	GRÜNE	DIE LINKE	Heinen Einzelbewerber	Johanns Einzelbewerber	PIRATEN
011-Grundschule Wind- hagen	1 von 1	1.366	605	603	172	305	58	33	25			10
			44,29 %	99,67 %	28,52 %	50,58 %	9,62 %	5,47 %	4,15 %			1,66 %
012-Feuerwache Gum- mersbach	1 von 1	697	569	560	215	179	84	51	17			14
			81,64 %	98,42 %	38,39 %	31,96 %	15,00 %	9,11 %	3,04 %			2,50 %
021-Realschule Stein- berg	1 von 1	1.505	716	711	346	196	47	76	28			18
			47,57 %	99,30 %	48,66 %	27,57 %	6,61 %	10,69 %	3,94 %			2,53 %
022-Bauhof Steinen- brück	1 von 1	606	406	398	199	106	23	33	21			16
			67,00 %	98,03 %	50,00 %	26,63 %	5,78 %	8,29 %	5,28 %			4,02 %
031-AggerEnergie GmbH Berstig	1 von 1	1.515	569	565	278	186	34	35	25			7
			37,56 %	99,30 %	49,20 %	32,92 %	6,02 %	6,19 %	4,42 %			1,24 %
032-Dt Rentenvers. (Sin- gerbrink)	1 von 1	657	415	402	182	127	24	36	23			10
			63,17 %	96,87 %	45,27 %	31,59 %	5,97 %	8,96 %	5,72 %			2,49 %
041-Gymnasium Groten- bach	1 von 1	1.091	437	430	197	131	45	31	13			13
			40,05 %	98,40 %	45,81 %	30,47 %	10,47 %	7,21 %	3,02 %			3,02 %
042-Sparkasse Hinden- burgstr.	1 von 1	1.023	734	729	353	178	108	45	28			17
			71,75 %	99,32 %	48,42 %	24,42 %	14,81 %	6,17 %	3,84 %			2,33 %
051-Fahrschule Abrolath	1 von 1	987	350	343	190	89	12	27	18			7
			35,46 %	98,00 %	55,39 %	25,95 %	3,50 %	7,87 %	5,25 %			2,04 %
052-Alten- u. Jugendz. Bernberg	1 von 1	685	197	192	94	41	9	20	21			7
			28,76 %	97,46 %	48,96 %	21,35 %	4,69 %	10,42 %	10,94 %			3,65 %
061-Grundsch. Bernberg Hauptgeb.	1 von 1	644	342	334	162	103	20	10	23			16
			53,11 %	97,66 %	48,50 %	30,84 %	5,99 %	2,99 %	6,89 %			4,79 %
062-Grundschule Bern- berg Pavillon	1 von 1	1.247	458	456	282	99	16	23	26			10
			36,73 %	99,56 %	61,84 %	21,71 %	3,51 %	5,04 %	5,70 %			2,19 %
071-Pförtnerhaus Stein- müller	1 von 1	872	293	291	122	83	22	28	21			15
			33,60 %	99,32 %	41,92 %	28,52 %	7,56 %	9,62 %	7,22 %			5,15 %
072-Bauhof Rospe	1 von 1	824	512	505	238	137	49	48	20			13
			62,14 %	98,63 %	47,13 %	27,13 %	9,70 %	9,50 %	3,96 %			2,57 %
081-Grundschule Stei- nenbrück	1 von 1	837	445	433	187	141	25	26	42			12
			53,17 %	97,30 %	43,19 %	32,56 %	5,77 %	6,00 %	9,70 %			2,77 %
082-Hauptschule Strom- bach	1 von 1	1.145	382	377	186	127	11	20	23			10
			33,36 %	98,69 %	49,34 %	33,69 %	2,92 %	5,31 %	6,10 %			2,65 %
091-Feuerwehrhaus Strombach	1 von 1	1.110	465	457	232	128	28	46	13			10
			41,89 %	98,28 %	50,77 %	28,01 %	6,13 %	10,07 %	2,84 %			2,19 %

Stimmbezirk	Schnell- meldungen	Wahlbe- rechtigte	Wähler	gültig	CDU	SPD	FDP	GRÜNE	DIE LINKE	Heinen Einzelbewerber	Johanns Einzelbewerber	PIRATEN
092-Sparkasse Strom- bach	1 von 1	969	703	692	307	200	57	65	43			20
			72,55 %	98,44 %	44,36 %	28,90 %	8,24 %	9,39 %	6,21 %			2,89 %
101-Sportlerheim Ham- merhaus	1 von 1	634	266	263	96	123	13	11	11			9
			41,96 %	98,87 %	36,50 %	46,77 %	4,94 %	4,18 %	4,18 %			3,42 %
102-Jugend- u Freizeith. Hunstig	1 von 1	1.095	713	698	308	222	62	68	22			16
			65,11 %	97,90 %	44,13 %	31,81 %	8,88 %	9,74 %	3,15 %			2,29 %
111-Sparkasse Diering- hausen	1 von 1	985	316	308	146	90	17	18	25			12
			32,08 %	97,47 %	47,40 %	29,22 %	5,52 %	5,84 %	8,12 %			3,90 %
112-Cafeteria AWO Die- ringhausen	1 von 1	909	369	366	185	117	15	25	17			7
			40,59 %	99,19 %	50,55 %	31,97 %	4,10 %	6,83 %	4,64 %			1,91 %
113-Feuerwehr Lob- scheid	1 von 1	332	312	310	170	87	16	22	9			6
			93,98 %	99,36 %	54,84 %	28,06 %	5,16 %	7,10 %	2,90 %			1,94 %
121-Schützenhaus Die- ringhausen	1 von 1	972	472	463	205	145	48	41	24			
			48,56 %	98,09 %	44,28 %	31,32 %	10,37 %	8,86 %	5,18 %			
122-AggerEnergie Die- ringhausen	1 von 1	1.014	344	341	140	137	21	16	27			
			33,93 %	99,13 %	41,06 %	40,18 %	6,16 %	4,69 %	7,92 %			
131-Schützenhaus Voll- merhausen	1 von 1	900	277	269	94	89	8	9	12	23	21	13
			30,78 %	97,11 %	34,94 %	33,09 %	2,97 %	3,35 %	4,46 %	8,55 %	7,81 %	4,83 %
132-Wichernhaus Voll- merhausen	1 von 1	798	452	448	176	121	17	30	25	29	38	12
			56,64 %	99,12 %	39,29 %	27,01 %	3,79 %	6,70 %	5,58 %	6,47 %	8,48 %	2,68 %
140-Sparkasse Nieder- seßmar	1 von 1	1.678	754	738	402	216	32	39	49			
			44,93 %	97,88 %	54,47 %	29,27 %	4,34 %	5,28 %	6,64 %			
151-Kreis-VHS Nieder- seßmar	1 von 1	776	388	379	185	133	13	28	20			
			50,00 %	97,68 %	48,81 %	35,09 %	3,43 %	7,39 %	5,28 %			
152-Mehrzweckhalle Rebbelroth	1 von 1	850	360	358	177	160	4	8	9			
			42,35 %	99,44 %	49,44 %	44,69 %	1,12 %	2,23 %	2,51 %			
160-Gesamtschule Der- schlag	1 von 1	1.530	737	718	351	245	19	47	37			19
			48,17 %	97,42 %	48,89 %	34,12 %	2,65 %	6,55 %	5,15 %			2,65 %
170-Sparkasse Der- schlag	1 von 1	1.563	721	707	247	401	19	20	20			
			46,13 %	98,06 %	34,94 %	56,72 %	2,69 %	2,83 %	2,83 %			
181-Feuerwehrhaus Dümmlinghausen	1 von 1	892	321	315	168	92	7	20	20			8
			35,99 %	98,13 %	53,33 %	29,21 %	2,22 %	6,35 %	6,35 %			2,54 %
182-Sparkasse Bernberg	1 von 1	758	431	424	261	111	17	17	9			9
			56,86 %	98,38 %	61,56 %	26,18 %	4,01 %	4,01 %	2,12 %			2,12 %
191-Grundschule Becke	1 von 1	1.090	396	387	149	199	10	16	13			
			36,33 %	97,73 %	38,50 %	51,42 %	2,58 %	4,13 %	3,36 %			
192-Gasthof Würdener Hof	1 von 1	624	445	444	149	222	31	27	15			
			71,31 %	99,78 %	33,56 %	50,00 %	6,98 %	6,08 %	3,38 %			

Stimmbezirk	Schnell- meldungen	Wahlbe- rechtigte	Wähler	gültig	CDU	SPD	FDP	GRÜNE	DIE LINKE	Heinen Einzelbewerber	Johanns Einzelbewerber	PIRATEN
201-Gymnastikhalle Lantenbach	1 von 1	811	630	625	374	165	33	38	15			
			77,68 %	99,21 %	59,84 %	26,40 %	5,28 %	6,08 %	2,40 %			
202-Haus Aggertal Dei- tenbach	1 von 1	738	324	320	150	140	8	8	14			
			43,90 %	98,77 %	46,88 %	43,75 %	2,50 %	2,50 %	4,38 %			
203-Mehrzweckhalle Lie- berhausen	1 von 1	694	278	277	182	54	15	20	6			
			40,06 %	99,64 %	65,70 %	19,49 %	5,42 %	7,22 %	2,17 %			
211-Sparkasse Hülsen- busch	1 von 1	1.175	571	563	307	119	33	67	23			14
			48,60 %	98,60 %	54,53 %	21,14 %	5,86 %	11,90 %	4,09 %			2,49 %
212-Feuerwehrhaus Gummeroth	1 von 1	607	530	520	273	137	26	53	20			11
			87,31 %	98,11 %	52,50 %	26,35 %	5,00 %	10,19 %	3,85 %			2,12 %
221-Ev. Gemeindehaus Berghausen	1 von 1	1.261	458	445	225	119	27	43	31			
			36,32 %	97,16 %	50,56 %	26,74 %	6,07 %	9,66 %	6,97 %			
222-Feuerwehrhaus Gel- petal	1 von 1	536	467	464	212	132	49	55	16			
			87,13 %	99,36 %	45,69 %	28,45 %	10,56 %	11,85 %	3,45 %			
Stadt Gummersbach	43 von 43	41.002	19.930	19.628	9.274	6.332	1.232	1.399	919	52	59	361
			48,61 %	98,48 %	47,25 %	32,26 %	6,28 %	7,13 %	4,68 %	0,26 %	0,30 %	1,84 %

Stadt Gummersbach
Ratswahl 25.05.2014
CDU, Ergebnis
Stimmbezirk-Übersicht

203-Mehrzweckhalle Lieberhausen	65,70 %	
062-Grundschule Bernberg Pavillon	61,84 %	
182-Sparkasse Bernberg	61,56 %	
201-Gymnastikhalle Lantenbach	59,84 %	
051-Fahrschule Abrolath	55,39 %	
113-Feuerwehr Lobscheid	54,84 %	
211-Sparkasse Hülsenbusch	54,53 %	
140-Sparkasse Niederseßmar	54,47 %	
181-Feuerwehrhaus Dümmlinghausen	53,33 %	
212-Feuerwehrhaus Gummeroth	52,50 %	
091-Feuerwehrhaus Strombach	50,77 %	
221-Ev. Gemeindehaus Berghausen	50,56 %	
112-Cafeteria AWO Dieringhausen	50,55 %	
022-Bauhof Steinenbrück	50,00 %	
152-Mehrzweckhalle Rebbelroth	49,44 %	
082-Hauptschule Strombach	49,34 %	
031-AggerEnergie GmbH Berstig	49,20 %	
052-Alten- u. Jugendz. Bernberg	48,96 %	
160-Gesamtschule Derschlag	48,89 %	
151-Kreis-VHS Niederseßmar	48,81 %	
021-Realschule Steinberg	48,66 %	
061-Grundsch. Bernberg Hauptgeb.	48,50 %	
042-Sparkasse Hindenburgstr.	48,42 %	
111-Sparkasse Dieringhausen	47,40 %	
072-Bauhof Rospe	47,13 %	
202-Haus Aggertal Deitenbach	46,88 %	
041-Gymnasium Grotenbach	45,81 %	
222-Feuerwehrhaus Gelpetal	45,69 %	
032-Dt Rentenvers. (Singerbrink)	45,27 %	
092-Sparkasse Strombach	44,36 %	
121-Schützenhaus Dieringhausen	44,28 %	
102-Jugend- u Freizeith. Hunstig	44,13 %	
081-Grundschule Steinenbrück	43,19 %	
071-Pförtnerhaus Steinmüller	41,92 %	
122-AggerEnergie Dieringhausen	41,06 %	
132-Wichernhaus Vollmerhausen	39,29 %	
191-Grundschule Becke	38,50 %	
012-Feuerwache Gummersbach	38,39 %	





























101-Sportlerheim Hammerhaus	36,50 %	██████████
131-Schützenhaus Vollmerhausen	34,94 %	██████████
170-Sparkasse Derschlag	34,94 %	██████████
192-Gasthof Würdener Hof	33,56 %	██████████
011-Grundschule Windhagen	28,52 %	██████████
















Stadt Gummersbach
Ratswahl 25.05.2014
CDU, Gewinne und Verluste
Stimmbezirk-Übersicht

203-Mehrzweckhalle Lieberhausen	11,26 %	██
121-Schützenhaus Dieringhausen	10,94 %	██
122-AggerEnergie Dieringhausen	8,66 %	██
181-Feuerwehrhaus Dümmlinghausen	7,48 %	██
201-Gymnastikhalle Lantenbach	6,13 %	██
113-Feuerwehr Lobscheid	5,92 %	██
182-Sparkasse Bernberg	4,98 %	██
112-Cafeteria AWO Dieringhausen	2,78 %	█
152-Mehrzweckhalle Rebbelroth	2,77 %	█
222-Feuerwehrhaus Gelpetal	2,69 %	█
072-Bauhof Rospe	2,07 %	█
221-Ev. Gemeindehaus Berghausen	1,93 %	█
091-Feuerwehrhaus Strombach	1,30 %	█
081-Grundschule Steinenbrück	1,03 %	█
211-Sparkasse Hülsenbusch	0,83 %	█
212-Feuerwehrhaus Gummeroth	0,79 %	█
092-Sparkasse Strombach	0,58 %	█
101-Sportlerheim Hammerhaus	0,39 %	█
082-Hauptschule Strombach	0,26 %	█
111-Sparkasse Dieringhausen	0,06 %	█
041-Gymnasium Grotenbach	0,03 %	█
191-Grundschule Becke	-0,61 %	█
202-Haus Aggertal Deitenbach	-0,67 %	█
071-Pförtnerhaus Steinmüller	-1,21 %	█
042-Sparkasse Hindenburgstr.	-1,24 %	█
140-Sparkasse Niederseßmar	-1,27 %	█
062-Grundschule Bernberg Pavillon	-2,41 %	█
022-Bauhof Steinenbrück	-2,47 %	█
031-AggerEnergie GmbH Berstig	-2,48 %	█
192-Gasthof Würdener Hof	-2,64 %	█
012-Feuerwache Gummersbach	-3,70 %	█
032-Dt Rentenvers. (Singerbrink)	-3,86 %	█
061-Grundsch. Bernberg Hauptgeb.	-4,18 %	█
























131-Schützenhaus Vollmerhausen	-5,43 %	■	
051-Fahrschule Abrolath	-5,66 %	■	
052-Alten- u. Jugendz. Bernberg	-6,09 %	■	
021-Realschule Steinberg	-7,44 %	■	
102-Jugend- u Freizeith. Hunstig	-7,51 %	■	
011-Grundschule Windhagen	-8,19 %	■	
170-Sparkasse Derschlag	-8,22 %	■	
132-Wichernhaus Vollmerhausen	-8,33 %	■	
151-Kreis-VHS Niederseßmar	-9,08 %	■	
160-Gesamtschule Derschlag	-9,52 %	■	

Stadt Gummersbach
Ratswahl 25.05.2014
SPD, Ergebnis
Stimmbezirk-Übersicht

170-Sparkasse Derschlag	56,72 %	
191-Grundschule Becke	51,42 %	
011-Grundschule Windhagen	50,58 %	
192-Gasthof Würdener Hof	50,00 %	
101-Sportlerheim Hammerhaus	46,77 %	
152-Mehrzweckhalle Rebbelroth	44,69 %	
202-Haus Aggertal Deitenbach	43,75 %	
122-AggerEnergie Dieringhausen	40,18 %	
151-Kreis-VHS Niederseßmar	35,09 %	
160-Gesamtschule Derschlag	34,12 %	
082-Hauptschule Strombach	33,69 %	
131-Schützenhaus Vollmerhausen	33,09 %	
031-AggerEnergie GmbH Berstig	32,92 %	
081-Grundschule Steinenbrück	32,56 %	
112-Cafeteria AWO Dieringhausen	31,97 %	
012-Feuerwache Gummersbach	31,96 %	
102-Jugend- u Freizeith. Hunstig	31,81 %	
032-Dt Rentenvers. (Singerbrink)	31,59 %	
121-Schützenhaus Dieringhausen	31,32 %	
061-Grundsch. Bernberg Hauptgeb.	30,84 %	
041-Gymnasium Grotenbach	30,47 %	
140-Sparkasse Niederseßmar	29,27 %	
111-Sparkasse Dieringhausen	29,22 %	
181-Feuerwehrhaus Dümmlinghausen	29,21 %	
092-Sparkasse Strombach	28,90 %	
071-Pförtnerhaus Steinmüller	28,52 %	
222-Feuerwehrhaus Gelpetal	28,45 %	
113-Feuerwehr Lobscheid	28,06 %	



















091-Feuerwehrhaus Strombach	28,01 %	
021-Realschule Steinberg	27,57 %	
072-Bauhof Rospe	27,13 %	
132-Wichernhaus Vollmerhausen	27,01 %	
221-Ev. Gemeindehaus Berghausen	26,74 %	
022-Bauhof Steinenbrück	26,63 %	
201-Gymnastikhalle Lantenbach	26,40 %	
212-Feuerwehrhaus Gummeroth	26,35 %	
182-Sparkasse Bernberg	26,18 %	
051-Fahrschule Abrolath	25,95 %	
042-Sparkasse Hindenburgstr.	24,42 %	
062-Grundschule Bernberg Pavillon	21,71 %	
052-Alten- u. Jugendz. Bernberg	21,35 %	
211-Sparkasse Hülsenbusch	21,14 %	
203-Mehrzweckhalle Lieberhausen	19,49 %	

Stadt Gummersbach
Ratswahl 25.05.2014
SPD, Gewinne und Verluste
Stimmbezirk-Übersicht

011-Grundschule Windhagen	24,75 %	
061-Grundsch. Bernberg Hauptgeb.	16,64 %	
151-Kreis-VHS Niederseßmar	12,49 %	
170-Sparkasse Derschlag	12,46 %	
181-Feuerwehrhaus Dümmlinghausen	11,53 %	
152-Mehrzweckhalle Rebbelroth	11,36 %	
160-Gesamtschule Derschlag	11,05 %	
140-Sparkasse Niederseßmar	10,97 %	
202-Haus Aggertal Deitenbach	9,87 %	
101-Sportlerheim Hammerhaus	8,57 %	
192-Gasthof Würdener Hof	8,07 %	
112-Cafeteria AWO Dieringhausen	7,99 %	
113-Feuerwehr Lobscheid	7,92 %	
111-Sparkasse Dieringhausen	7,65 %	
072-Bauhof Rospe	7,55 %	
021-Realschule Steinberg	7,20 %	
012-Feuerwache Gummersbach	7,18 %	
102-Jugend- u Freizeith. Hunstig	7,15 %	
191-Grundschule Becke	6,92 %	
082-Hauptschule Strombach	6,77 %	
062-Grundschule Bernberg Pavillon	6,29 %	
041-Gymnasium Grotenbach	6,17 %	
051-Fahrschule Abrolath	5,68 %	

032-Dt Rentenvers. (Singerbrink)	4,05 %		■
022-Bauhof Steinenbrück	3,52 %		■
132-Wichernhaus Vollmerhausen	2,96 %		■
131-Schützenhaus Vollmerhausen	2,72 %		■
031-AggerEnergie GmbH Berstig	2,48 %		■
042-Sparkasse Hindenburgstr.	2,16 %		■
212-Feuerwehrhaus Gummeroth	1,77 %		■
203-Mehrzweckhalle Lieberhausen	0,63 %		■
182-Sparkasse Bernberg	0,12 %		■
201-Gymnastikhalle Lantenbach	0,07 %		■
122-AggerEnergie Dieringhausen	-0,13 %		■
071-Pförtnerhaus Steinmüller	-0,87 %		■
092-Sparkasse Strombach	-1,65 %		■
211-Sparkasse Hülsenbusch	-1,86 %		■
052-Alten- u. Jugendz. Bernberg	-1,88 %		■
121-Schützenhaus Dieringhausen	-2,02 %		■
081-Grundschule Steinenbrück	-2,65 %		■
091-Feuerwehrhaus Strombach	-2,83 %		■
221-Ev. Gemeindehaus Berghausen	-2,94 %		■
222-Feuerwehrhaus Gelpetal	-4,12 %		■































Stadt Gummersbach
Ratswahl 25.05.2014
FDP, Ergebnis
Stimmbezirk-Übersicht

012-Feuerwache Gummersbach	15,00 %	
042-Sparkasse Hindenburgstr.	14,81 %	
222-Feuerwehrhaus Gelpetal	10,56 %	
041-Gymnasium Grotenbach	10,47 %	
121-Schützenhaus Dieringhausen	10,37 %	
072-Bauhof Rospe	9,70 %	
011-Grundschule Windhagen	9,62 %	
102-Jugend- u Freizeith. Hunstig	8,88 %	
092-Sparkasse Strombach	8,24 %	
071-Pförtnerhaus Steinmüller	7,56 %	
192-Gasthof Würdener Hof	6,98 %	
021-Realschule Steinberg	6,61 %	
122-AggerEnergie Dieringhausen	6,16 %	
091-Feuerwehrhaus Strombach	6,13 %	
221-Ev. Gemeindehaus Berghausen	6,07 %	
031-AggerEnergie GmbH Berstig	6,02 %	
061-Grundsch. Bernberg Hauptgeb.	5,99 %	
032-Dt Rentenvers. (Singerbrink)	5,97 %	







































211-Sparkasse Hülsenbusch	5,86 %	■
022-Bauhof Steinenbrück	5,78 %	■
081-Grundschule Steinenbrück	5,77 %	■
111-Sparkasse Dieringhausen	5,52 %	■
203-Mehrzweckhalle Lieberhausen	5,42 %	■
201-Gymnastikhalle Lantenbach	5,28 %	■
113-Feuerwehr Lobscheid	5,16 %	■
212-Feuerwehrhaus Gummeroth	5,00 %	■
101-Sportlerheim Hammerhaus	4,94 %	■
052-Alten- u. Jugendz. Bernberg	4,69 %	■
140-Sparkasse Niederseßmar	4,34 %	■
112-Cafeteria AWO Dieringhausen	4,10 %	■
182-Sparkasse Bernberg	4,01 %	■
132-Wichernhaus Vollmerhausen	3,79 %	■
062-Grundschule Bernberg Pavillon	3,51 %	■
051-Fahrschule Abrolath	3,50 %	■
151-Kreis-VHS Niederseßmar	3,43 %	■
131-Schützenhaus Vollmerhausen	2,97 %	■
082-Hauptschule Strombach	2,92 %	■
170-Sparkasse Derschlag	2,69 %	■
160-Gesamtschule Derschlag	2,65 %	■
191-Grundschule Becke	2,58 %	■
202-Haus Aggertal Deitenbach	2,50 %	■
181-Feuerwehrhaus Dümmlinghausen	2,22 %	■
152-Mehrzweckhalle Rebbelroth	1,12 %	■

Stadt Gummersbach
Ratswahl 25.05.2014
FDP, Gewinne und Verluste
Stimmbezirk-Übersicht

102-Jugend- u Freizeith. Hunstig	0,84 %	■
222-Feuerwehrhaus Gelpetal	0,64 %	■
170-Sparkasse Derschlag	-0,37 %	■
081-Grundschule Steinenbrück	-1,42 %	■
221-Ev. Gemeindehaus Berghausen	-1,47 %	■
052-Alten- u. Jugendz. Bernberg	-1,88 %	■
192-Gasthof Würdener Hof	-2,39 %	■
042-Sparkasse Hindenburgstr.	-2,55 %	■
201-Gymnastikhalle Lantenbach	-3,02 %	■
031-AggerEnergie GmbH Berstig	-3,19 %	■
151-Kreis-VHS Niederseßmar	-3,38 %	■
091-Feuerwehrhaus Strombach	-3,51 %	■
092-Sparkasse Strombach	-3,57 %	■

021-Realschule Steinberg	-3,80 %	
071-Pförtnerhaus Steinmüller	-3,89 %	
211-Sparkasse Hülsenbusch	-4,37 %	
182-Sparkasse Bernberg	-5,17 %	
202-Haus Aggertal Deitenbach	-5,42 %	
191-Grundschule Becke	-5,61 %	
022-Bauhof Steinenbrück	-5,65 %	
012-Feuerwache Gummersbach	-5,73 %	
132-Wichernhaus Vollmerhausen	-5,73 %	
072-Bauhof Rospe	-5,89 %	
032-Dt Rentenvers. (Singerbrink)	-5,94 %	
152-Mehrzweckhalle Rebbelroth	-6,13 %	
051-Fahrschule Abrolath	-6,24 %	
160-Gesamtschule Derschlag	-6,47 %	
121-Schützenhaus Dieringhausen	-6,78 %	
062-Grundschule Bernberg Pavillon	-7,01 %	
131-Schützenhaus Vollmerhausen	-7,03 %	
212-Feuerwehrhaus Gummeroth	-7,39 %	
140-Sparkasse Niederseßmar	-7,58 %	
041-Gymnasium Grotenbach	-7,69 %	
082-Hauptschule Strombach	-8,16 %	
113-Feuerwehr Lobscheid	-8,51 %	
122-AggerEnergie Dieringhausen	-8,89 %	
101-Sportlerheim Hammerhaus	-8,95 %	
203-Mehrzweckhalle Lieberhausen	-10,60 %	
061-Grundsch. Bernberg Hauptgeb.	-10,73 %	
111-Sparkasse Dieringhausen	-12,97 %	
011-Grundschule Windhagen	-13,08 %	
112-Cafeteria AWO Dieringhausen	-13,19 %	
181-Feuerwehrhaus Dümmlinghausen	-22,09 %	

Stadt Gummersbach
Ratswahl 25.05.2014
GRÜNE, Ergebnis
Stimmbezirk-Übersicht

211-Sparkasse Hülsenbusch	11,90 %	
222-Feuerwehrhaus Gelpetal	11,85 %	
021-Realschule Steinberg	10,69 %	
052-Alten- u. Jugendz. Bernberg	10,42 %	
212-Feuerwehrhaus Gummeroth	10,19 %	
091-Feuerwehrhaus Strombach	10,07 %	
102-Jugend- u Freizeith. Hunstig	9,74 %	
221-Ev. Gemeindehaus Berghausen	9,66 %	
071-Pförtnerhaus Steinmüller	9,62 %	
072-Bauhof Rospe	9,50 %	
092-Sparkasse Strombach	9,39 %	
012-Feuerwache Gummersbach	9,11 %	
032-Dt Rentenvers. (Singerbrink)	8,96 %	
121-Schützenhaus Dieringhausen	8,86 %	
022-Bauhof Steinenbrück	8,29 %	
051-Fahrschule Abrolath	7,87 %	
151-Kreis-VHS Niederseßmar	7,39 %	
203-Mehrzweckhalle Lieberhausen	7,22 %	
041-Gymnasium Grotenbach	7,21 %	
113-Feuerwehr Lobscheid	7,10 %	
112-Cafeteria AWO Dieringhausen	6,83 %	
132-Wichernhaus Vollmerhausen	6,70 %	
160-Gesamtschule Derschlag	6,55 %	
181-Feuerwehrhaus Dümmlinghausen	6,35 %	
031-AggerEnergie GmbH Berstig	6,19 %	
042-Sparkasse Hindenburgstr.	6,17 %	
192-Gasthof Würdener Hof	6,08 %	
201-Gymnastikhalle Lantenbach	6,08 %	
081-Grundschule Steinenbrück	6,00 %	
111-Sparkasse Dieringhausen	5,84 %	
011-Grundschule Windhagen	5,47 %	
082-Hauptschule Strombach	5,31 %	
140-Sparkasse Niederseßmar	5,28 %	
062-Grundschule Bernberg Pavillon	5,04 %	
122-AggerEnergie Dieringhausen	4,69 %	
101-Sportlerheim Hammerhaus	4,18 %	
191-Grundschule Becke	4,13 %	
182-Sparkasse Bernberg	4,01 %	

131-Schützenhaus Vollmerhausen	3,35 %	■
061-Grundsch. Bernberg Hauptgeb.	2,99 %	■
170-Sparkasse Derschlag	2,83 %	■
202-Haus Aggertal Deitenbach	2,50 %	■
152-Mehrzweckhalle Rebbelroth	2,23 %	■

Stadt Gummersbach
Ratswahl 25.05.2014
GRÜNE, Gewinne und Verluste
Stimmbezirk-Übersicht

052-Alten- u. Jugendz. Bernberg	5,37 %	■
051-Fahrschule Abrolath	3,40 %	■
091-Feuerwehrhaus Strombach	3,00 %	■
222-Feuerwehrhaus Gelpetal	2,44 %	■
212-Feuerwehrhaus Gummeroth	2,07 %	■
211-Sparkasse Hülsenbusch	1,98 %	■
032-Dt Rentenvers. (Singerbrink)	1,51 %	■
112-Cafeteria AWO Dieringhausen	1,44 %	■
181-Feuerwehrhaus Dümmlinghausen	1,10 %	■
203-Mehrzweckhalle Lieberhausen	0,81 %	■
121-Schützenhaus Dieringhausen	0,64 %	■
031-AggerEnergie GmbH Berstig	0,53 %	■
221-Ev. Gemeindehaus Berghausen	0,53 %	■
182-Sparkasse Bernberg	0,29 %	■
160-Gesamtschule Derschlag	0,28 %	■
071-Pförtnerhaus Steinmüller	0,08 %	■
081-Grundschule Steinenbrück	-0,42 %	■
012-Feuerwache Gummersbach	-0,51 %	■
092-Sparkasse Strombach	-0,53 %	■
021-Realschule Steinberg	-0,77 %	■
022-Bauhof Steinenbrück	-0,80 %	■
191-Grundschule Becke	-1,25 %	■
111-Sparkasse Dieringhausen	-1,44 %	■
041-Gymnasium Grotenbach	-1,74 %	■
062-Grundschule Bernberg Pavillon	-1,97 %	■
042-Sparkasse Hindenburgstr.	-1,97 %	■
082-Hauptschule Strombach	-2,08 %	■
122-AggerEnergie Dieringhausen	-2,20 %	■
102-Jugend- u Freizeith. Hunstig	-2,66 %	■
192-Gasthof Würdener Hof	-2,77 %	■
151-Kreis-VHS Niederseßmar	-2,83 %	■
140-Sparkasse Niederseßmar	-2,94 %	■
101-Sportlerheim Hammerhaus	-3,11 %	■

201-Gymnastikhalle Lantenbach	-3,46 %	■
202-Haus Aggertal Deitenbach	-4,06 %	■
011-Grundschule Windhagen	-4,12 %	■
170-Sparkasse Derschlag	-4,26 %	■
061-Grundsch. Bernberg Hauptgeb.	-5,52 %	■
132-Wichernhaus Vollmerhausen	-5,68 %	■
113-Feuerwehr Lobscheid	-5,85 %	■
131-Schützenhaus Vollmerhausen	-6,28 %	■
152-Mehrzweckhalle Rebbelroth	-6,75 %	■
072-Bauhof Rospe	-7,03 %	■

Stadt Gummersbach
Ratswahl 25.05.2014
DIE LINKE, Ergebnis
Stimmbezirk-Übersicht

052-Alten- u. Jugendz. Bernberg	10,94 %	■
081-Grundschule Steinenbrück	9,70 %	■
111-Sparkasse Dieringhausen	8,12 %	■
122-AggerEnergie Dieringhausen	7,92 %	■
071-Pförtnerhaus Steinmüller	7,22 %	■
221-Ev. Gemeindehaus Berghausen	6,97 %	■
061-Grundsch. Bernberg Hauptgeb.	6,89 %	■
140-Sparkasse Niederseßmar	6,64 %	■
181-Feuerwehrhaus Dümmlinghausen	6,35 %	■
092-Sparkasse Strombach	6,21 %	■
082-Hauptschule Strombach	6,10 %	■
032-Dt Rentenvers. (Singerbrink)	5,72 %	■
062-Grundschule Bernberg Pavillon	5,70 %	■
132-Wichernhaus Vollmerhausen	5,58 %	■
151-Kreis-VHS Niederseßmar	5,28 %	■
022-Bauhof Steinenbrück	5,28 %	■
051-Fahrschule Abrolath	5,25 %	■
121-Schützenhaus Dieringhausen	5,18 %	■
160-Gesamtschule Derschlag	5,15 %	■
112-Cafeteria AWO Dieringhausen	4,64 %	■
131-Schützenhaus Vollmerhausen	4,46 %	■
031-AggerEnergie GmbH Berstig	4,42 %	■
202-Haus Aggertal Deitenbach	4,38 %	■
101-Sportlerheim Hammerhaus	4,18 %	■
011-Grundschule Windhagen	4,15 %	■
211-Sparkasse Hülsenbusch	4,09 %	■
072-Bauhof Rospe	3,96 %	■
021-Realschule Steinberg	3,94 %	■

212-Feuerwehrhaus Gummeroth	3,85 %	■
042-Sparkasse Hindenburgstr.	3,84 %	■
222-Feuerwehrhaus Gelpetal	3,45 %	■
192-Gasthof Würdener Hof	3,38 %	■
191-Grundschule Becke	3,36 %	■
102-Jugend- u Freizeith. Hunstig	3,15 %	■
012-Feuerwache Gummersbach	3,04 %	■
041-Gymnasium Grotenbach	3,02 %	■
113-Feuerwehr Lobscheid	2,90 %	■
091-Feuerwehrhaus Strombach	2,84 %	■
170-Sparkasse Derschlag	2,83 %	■
152-Mehrzweckhalle Rebbelroth	2,51 %	■
201-Gymnastikhalle Lantenbach	2,40 %	■
203-Mehrzweckhalle Lieberhausen	2,17 %	■
182-Sparkasse Bernberg	2,12 %	■

Stadt Gummersbach
Ratswahl 25.05.2014
DIE LINKE, Gewinne und Verluste
Stimmbezirk-Übersicht

062-Grundschule Bernberg Pavillon	2,90 %		■
151-Kreis-VHS Niederseßmar	2,80 %		■
111-Sparkasse Dieringhausen	2,79 %		■
122-AggerEnergie Dieringhausen	2,56 %		■
021-Realschule Steinberg	2,28 %		■
092-Sparkasse Strombach	2,28 %		■
160-Gesamtschule Derschlag	2,02 %		■
221-Ev. Gemeindehaus Berghausen	1,94 %		■
032-Dt Rentenvers. (Singerbrink)	1,75 %		■
031-AggerEnergie GmbH Berstig	1,42 %		■
022-Bauhof Steinenbrück	1,38 %		■
042-Sparkasse Hindenburgstr.	1,26 %		■
211-Sparkasse Hülsenbusch	0,94 %		■
052-Alten- u. Jugendz. Bernberg	0,84 %		■
140-Sparkasse Niederseßmar	0,82 %		■
051-Fahrschule Abrolath	0,77 %		■
072-Bauhof Rospe	0,73 %		■
071-Pförtnerhaus Steinmüller	0,73 %		■
081-Grundschule Steinenbrück	0,70 %		■
212-Feuerwehrhaus Gummeroth	0,64 %		■
082-Hauptschule Strombach	0,56 %		■
191-Grundschule Becke	0,55 %		■
170-Sparkasse Derschlag	0,38 %		■

201-Gymnastikhalle Lantenbach	0,28 %		
202-Haus Aggertal Deitenbach	0,28 %		
012-Feuerwache Gummersbach	0,26 %		
041-Gymnasium Grotenbach	0,21 %		
102-Jugend- u Freizeith. Hunstig	-0,12 %		
091-Feuerwehrhaus Strombach	-0,15 %		
192-Gasthof Würdener Hof	-0,27 %		
101-Sportlerheim Hammerhaus	-0,33 %		
181-Feuerwehrhaus Dümmlinghausen	-0,56 %		
132-Wichernhaus Vollmerhausen	-0,85 %		
112-Cafeteria AWO Dieringhausen	-0,93 %		
061-Grundsch. Bernberg Hauptgeb.	-1,00 %		
011-Grundschule Windhagen	-1,02 %		
152-Mehrzweckhalle Rebbelroth	-1,25 %		
113-Feuerwehr Lobscheid	-1,41 %		
222-Feuerwehrhaus Gelpetal	-1,64 %		
203-Mehrzweckhalle Lieberhausen	-2,10 %		
182-Sparkasse Bernberg	-2,34 %		
121-Schützenhaus Dieringhausen	-2,79 %		
131-Schützenhaus Vollmerhausen	-5,17 %		■

Stadt Gummersbach
Ratswahl 25.05.2014
Heinen, Einzelbewerber, Ergebnis
Stimmbezirk-Übersicht

131-Schützenhaus Vollmerhausen	8,55 %	■
132-Wichernhaus Vollmerhausen	6,47 %	■

Stadt Gummersbach
Ratswahl 25.05.2014
Heinen, Einzelbewerber, Gewinne und Verluste
Stimmbezirk-Übersicht

131-Schützenhaus Vollmerhausen	8,55 %		■
132-Wichernhaus Vollmerhausen	6,47 %		■

Stadt Gummersbach
Ratswahl 25.05.2014
Johanns, Einzelbewerber, Ergebnis
Stimmbezirk-Übersicht

132-Wichernhaus Vollmerhausen	8,48 %	
131-Schützenhaus Vollmerhausen	7,81 %	

Stadt Gummersbach
Ratswahl 25.05.2014
Johanns, Einzelbewerber, Gewinne und Verluste
Stimmbezirk-Übersicht

132-Wichernhaus Vollmerhausen	8,48 %	
131-Schützenhaus Vollmerhausen	7,81 %	

Stadt Gummersbach
Ratswahl 25.05.2014
PIRATEN, Ergebnis
Stimmbezirk-Übersicht

071-Pförtnerhaus Steinmüller	5,15 %	
131-Schützenhaus Vollmerhausen	4,83 %	
061-Grundsch. Bernberg Hauptgeb.	4,79 %	
022-Bauhof Steinenbrück	4,02 %	
111-Sparkasse Dieringhausen	3,90 %	
052-Alten- u. Jugendz. Bernberg	3,65 %	
101-Sportlerheim Hammerhaus	3,42 %	
041-Gymnasium Grotenbach	3,02 %	
092-Sparkasse Strombach	2,89 %	
081-Grundschule Steinenbrück	2,77 %	
132-Wichernhaus Vollmerhausen	2,68 %	
082-Hauptschule Strombach	2,65 %	
160-Gesamtschule Derschlag	2,65 %	
072-Bauhof Rospe	2,57 %	
181-Feuerwehrhaus Dümmlinghausen	2,54 %	
021-Realschule Steinberg	2,53 %	
012-Feuerwache Gummersbach	2,50 %	
032-Dt Rentenvers. (Singerbrink)	2,49 %	
211-Sparkasse Hülsenbusch	2,49 %	
042-Sparkasse Hindenburgstr.	2,33 %	
102-Jugend- u Freizeith. Hunstig	2,29 %	
062-Grundschule Bernberg Pavillon	2,19 %	
091-Feuerwehrhaus Strombach	2,19 %	
182-Sparkasse Bernberg	2,12 %	
212-Feuerwehrhaus Gummeroth	2,12 %	
051-Fahrschule Abrolath	2,04 %	
113-Feuerwehr Lobscheid	1,94 %	
112-Cafeteria AWO Dieringhausen	1,91 %	
011-Grundschule Windhagen	1,66 %	

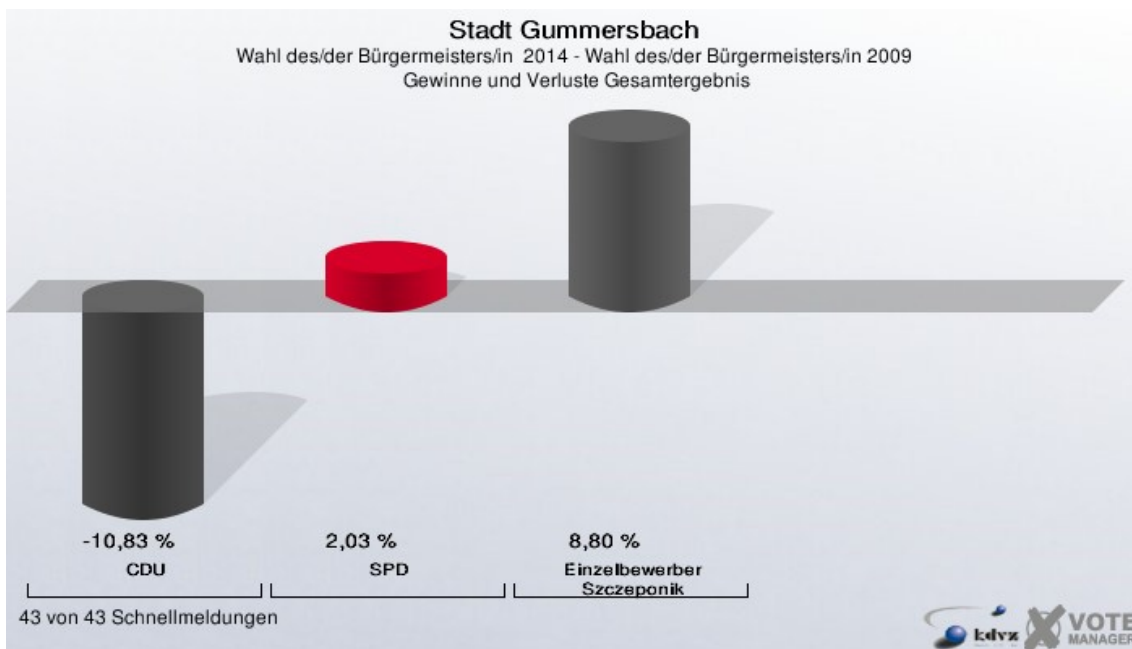
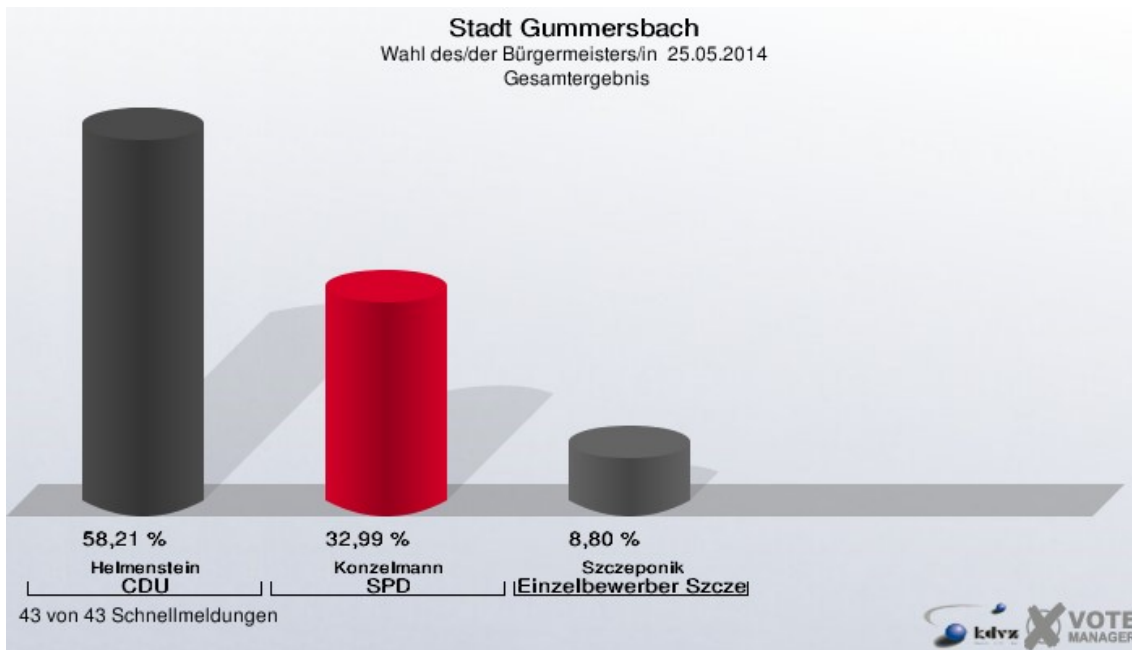
031-AggerEnergie GmbH Berstig	1,24 %	■
-------------------------------	--------	---

Stadt Gummersbach
Ratswahl 25.05.2014
PIRATEN, Gewinne und Verluste
Stimmbezirk-Übersicht

071-Pförtnerhaus Steinmüller	5,15 %	■
131-Schützenhaus Vollmerhausen	4,83 %	■
061-Grundsch. Bernberg Hauptgeb.	4,79 %	■
022-Bauhof Steinenbrück	4,02 %	■
111-Sparkasse Dieringhausen	3,90 %	■
052-Alten- u. Jugendz. Bernberg	3,65 %	■
101-Sportlerheim Hammerhaus	3,42 %	■
041-Gymnasium Grotenbach	3,02 %	■
092-Sparkasse Strombach	2,89 %	■
081-Grundschule Steinenbrück	2,77 %	■
132-Wichernhaus Vollmerhausen	2,68 %	■
082-Hauptschule Strombach	2,65 %	■
160-Gesamtschule Derschlag	2,65 %	■
072-Bauhof Rospe	2,57 %	■
181-Feuerwehrhaus Dümmlinghausen	2,54 %	■
021-Realschule Steinberg	2,53 %	■
012-Feuerwache Gummersbach	2,50 %	■
032-Dt Rentenvers. (Singerbrink)	2,49 %	■
211-Sparkasse Hülsenbusch	2,49 %	■
042-Sparkasse Hindenburgstr.	2,33 %	■
102-Jugend- u Freizeith. Hunstig	2,29 %	■
062-Grundschule Bernberg Pavillon	2,19 %	■
091-Feuerwehrhaus Strombach	2,19 %	■
182-Sparkasse Bernberg	2,12 %	■
212-Feuerwehrhaus Gummeroth	2,12 %	■
051-Fahrschule Abrolath	2,04 %	■
113-Feuerwehr Lobscheid	1,94 %	■
112-Cafeteria AWO Dieringhausen	1,91 %	■
011-Grundschule Windhagen	1,66 %	■
031-AggerEnergie GmbH Berstig	1,24 %	■

Wahl des/der Bürgermeisters/in Stadt Gummersbach

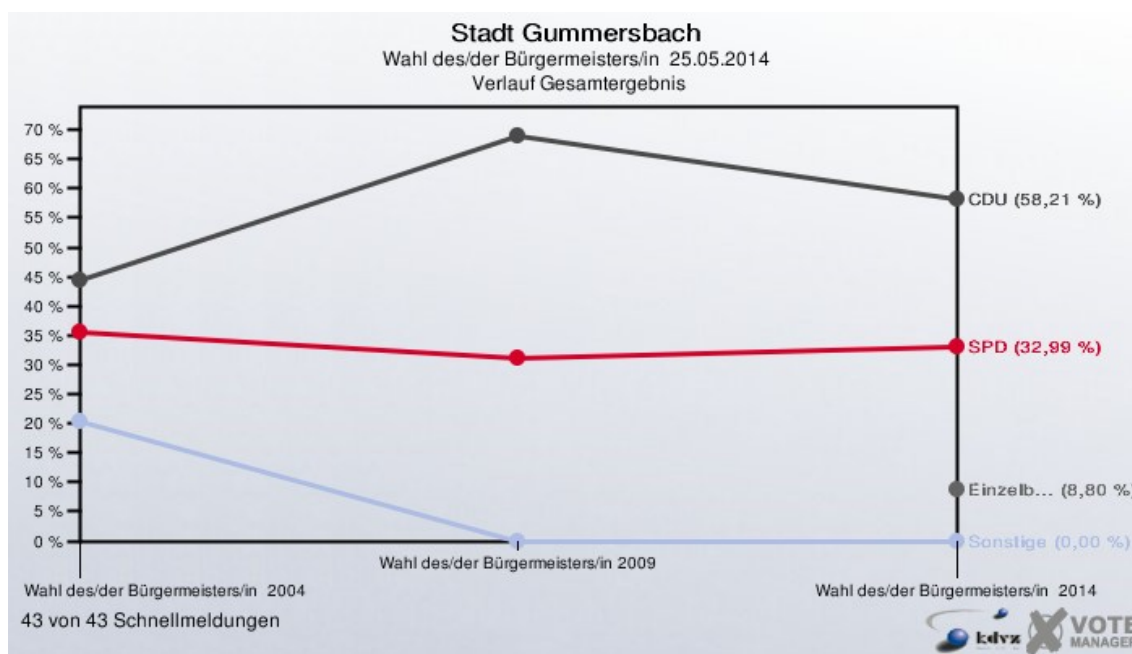
	Anzahl	Prozent
Wahlberechtigte	41.002	
Wähler/innen	19.923	48,59 %
ungültige Stimmen	353	1,77 %
gültige Stimmen	19.570	98,23 %
Helmenstein, CDU	11.392	58,21 %
Konzelmann, SPD	6.456	32,99 %
Szczeponik, Einzelbewerber	1.722	8,80 %



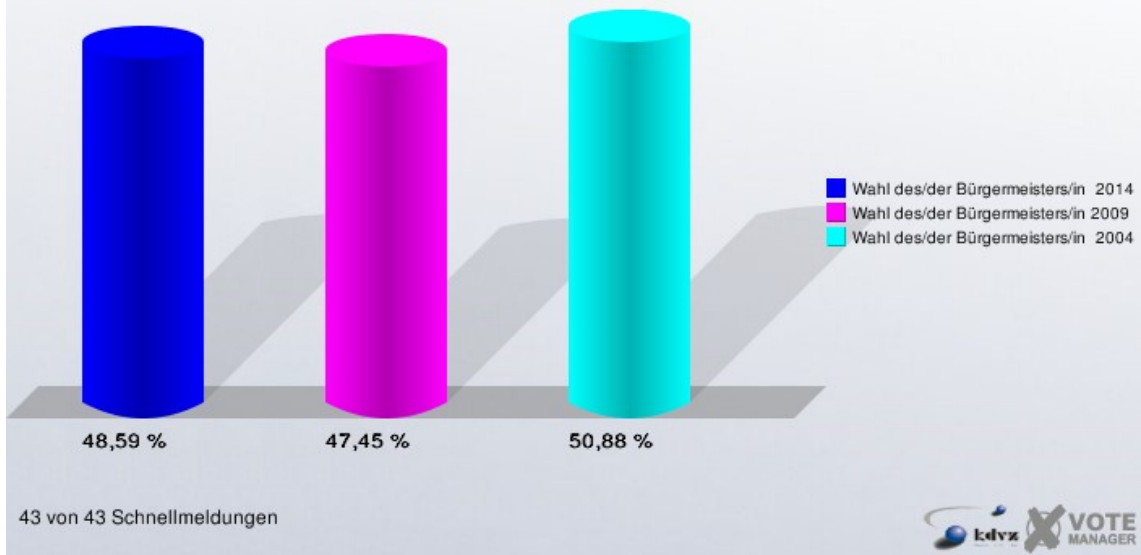
Stadt Gummersbach
Wahl des/der Bürgermeisters/in 25.05.2014
Gewinne und Verluste Gesamtergebnis

	Wahl des/der Bürgermeisters/in 25.05.2014	Wahl des/der Bürgermeisters/in 30.08.2009		Wahl des/der Bürgermeisters/in 26.09.2004	
		Ergebnis	Gewinne und Verluste	Ergebnis	Gewinne und Verluste
Wahlberechtigte	41.002	41.354	-352	41.218	-216
Wähler	19.923	19.621	+302	20.972	-1.049
	48,59 %	47,45 %	+1,14 %	50,88 %	-2,29 %
gültige Stimmen	19.570	19.080	+490	20.442	-872
	98,23 %	97,24 %	+0,99 %	97,47 %	+0,76 %
CDU	11.392	13.173	-1.781	9.047	+2.345
	58,21 %	69,04 %	-10,83 %	44,26 %	+13,95 %
SPD	6.456	5.907	+549	7.229	-773
	32,99 %	30,96 %	+2,03 %	35,36 %	-2,37 %
Einzelbewerber Szczepońnik	1.722	0	+1.722	0	+1.722
	8,80 %	0,00 %	+8,80 %	0,00 %	+8,80 %
Sonstige	0	0	+0	4.166	-4.166
	0,00 %	0,00 %	+0,00 %	20,38 %	-20,38 %

Wahl des/der Bürgermeisters/in 26.09.2004: Sonstige = FDP

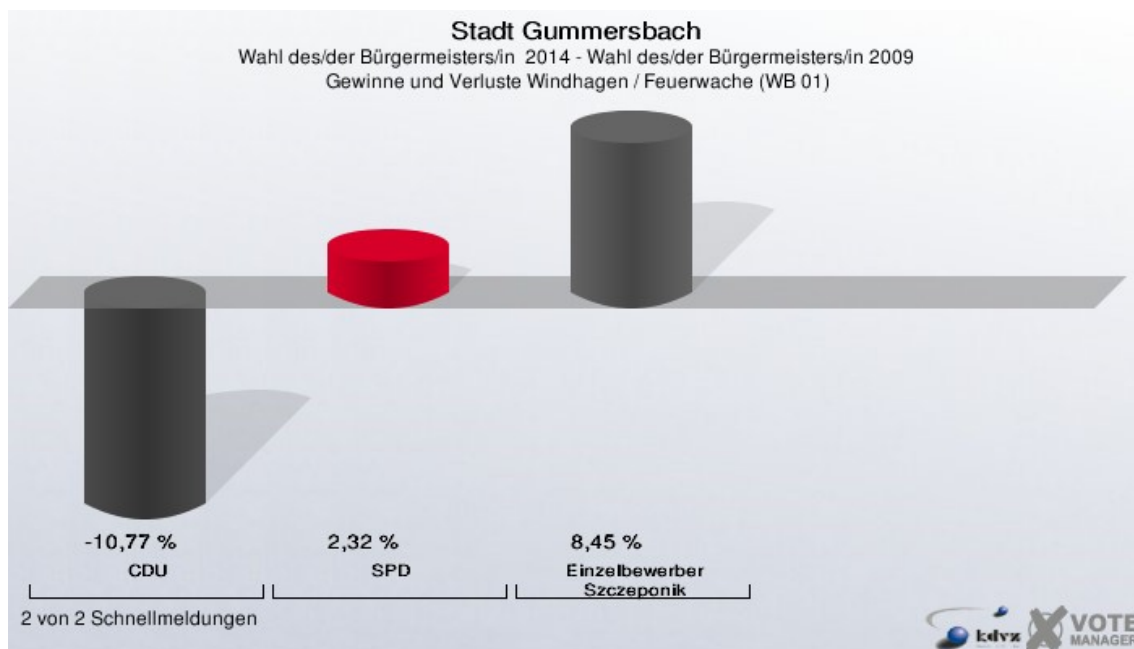
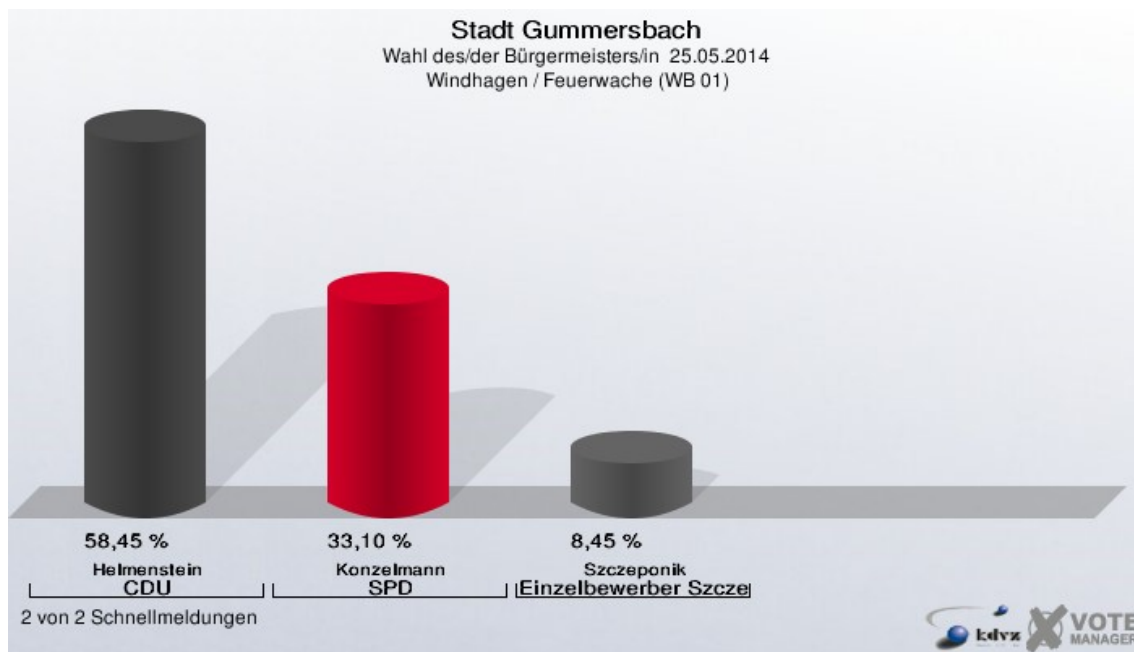


Stadt Gummersbach
Wahl des/der Bürgermeisters/in 25.05.2014
Wahlbeteiligung Gesamtergebnis



Wahlbezirke Windhagen / Feuerwache (WB 01)

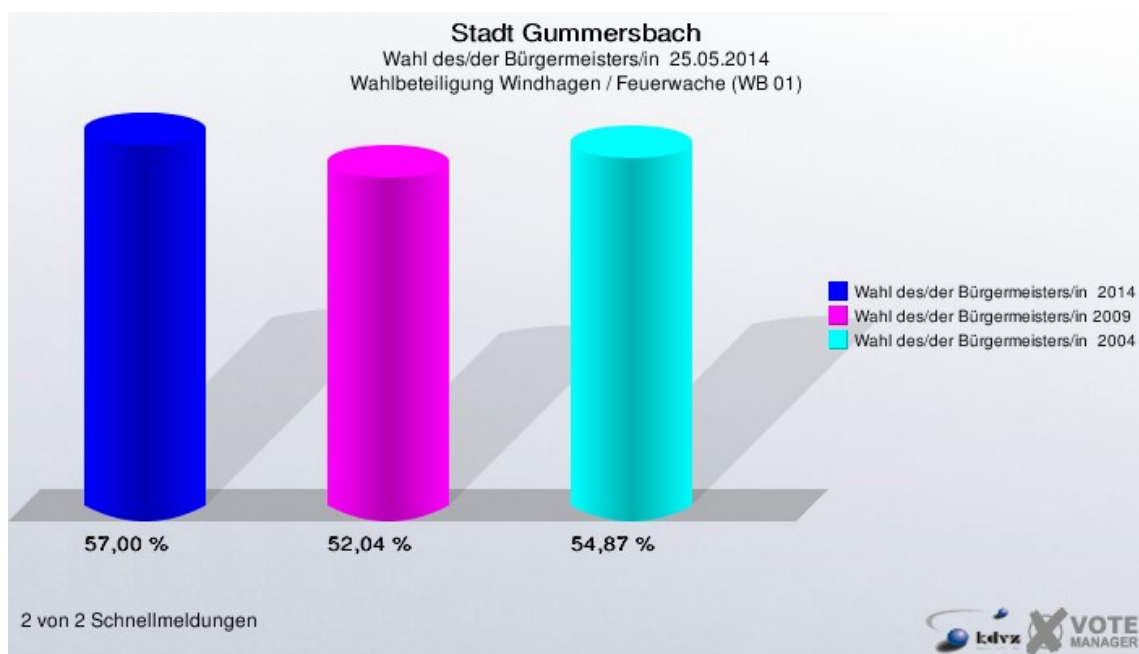
	Anzahl	Prozent
Wahlberechtigte	2.063	
Wähler/innen	1.176	57,00 %
ungültige Stimmen	16	1,36 %
gültige Stimmen	1.160	98,64 %
Helmenstein, CDU	678	58,45 %
Konzelmann, SPD	384	33,10 %
Szczeponik, Einzelbewerber	98	8,45 %



Stadt Gummersbach
Wahl des/der Bürgermeisters/in 25.05.2014
Gewinne und Verluste Windhagen / Feuerwache (WB 01)

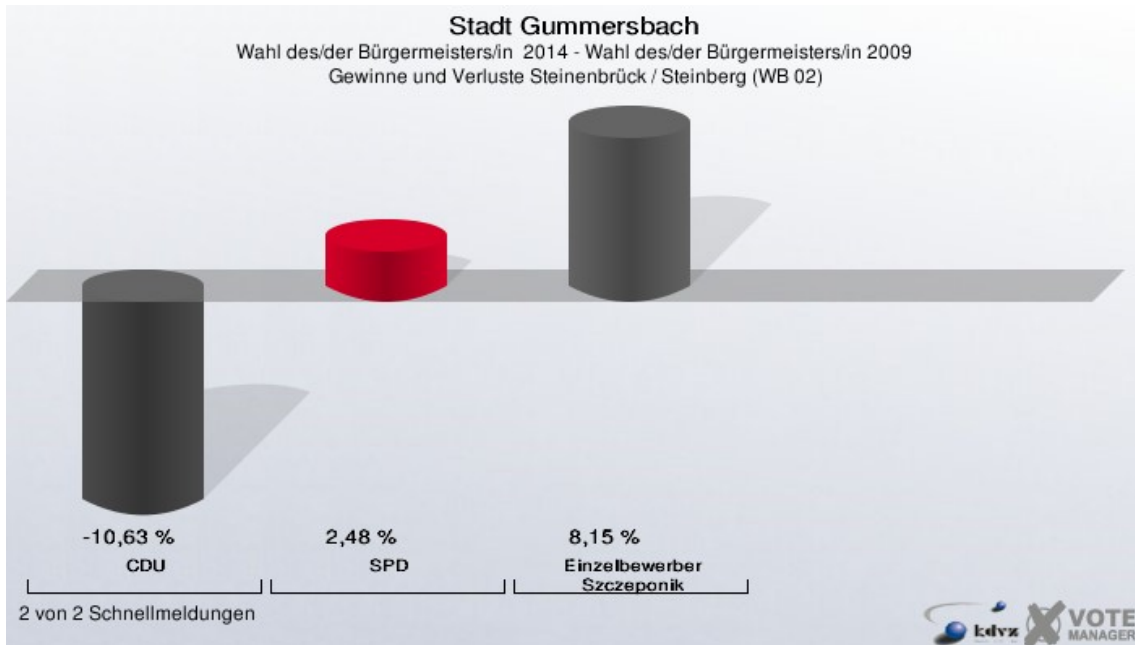
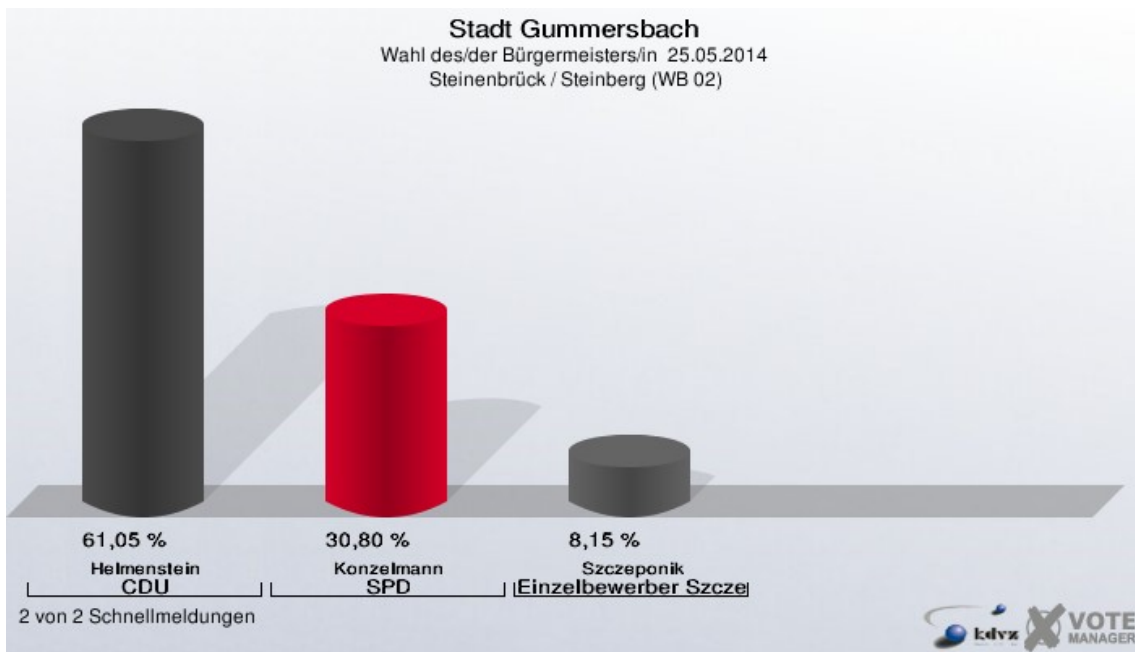
Wahl des/der Bürgermeisters/in 25.05.2014		Wahl des/der Bürgermeisters/in 30.08.2009		Wahl des/der Bürgermeisters/in 26.09.2004	
		Ergebnis	Gewinne und Verluste	Ergebnis	Gewinne und Verluste
Wahlberechtigte	2.063	1.962	+101	1.910	+153
Wähler	1.176	1.021	+155	1.048	+128
	57,00 %	52,04 %	+4,97 %	54,87 %	+2,14 %
gültige Stimmen	1.160	994	+166	1.010	+150
	98,64 %	97,36 %	+1,28 %	96,37 %	+2,27 %
CDU	678	688	-10	378	+300
	58,45 %	69,22 %	-10,77 %	37,43 %	+21,02 %
SPD	384	306	+78	354	+30
	33,10 %	30,78 %	+2,32 %	35,05 %	-1,95 %
Einzelbewerber Szczepanik	98	0	+98	0	+98
	8,45 %	0,00 %	+8,45 %	0,00 %	+8,45 %
Sonstige	0	0	+0	278	-278
	0,00 %	0,00 %	+0,00 %	27,52 %	-27,52 %

Wahl des/der Bürgermeisters/in 26.09.2004: Sonstige = FDP



Steinenbrück / Steinberg (WB 02)

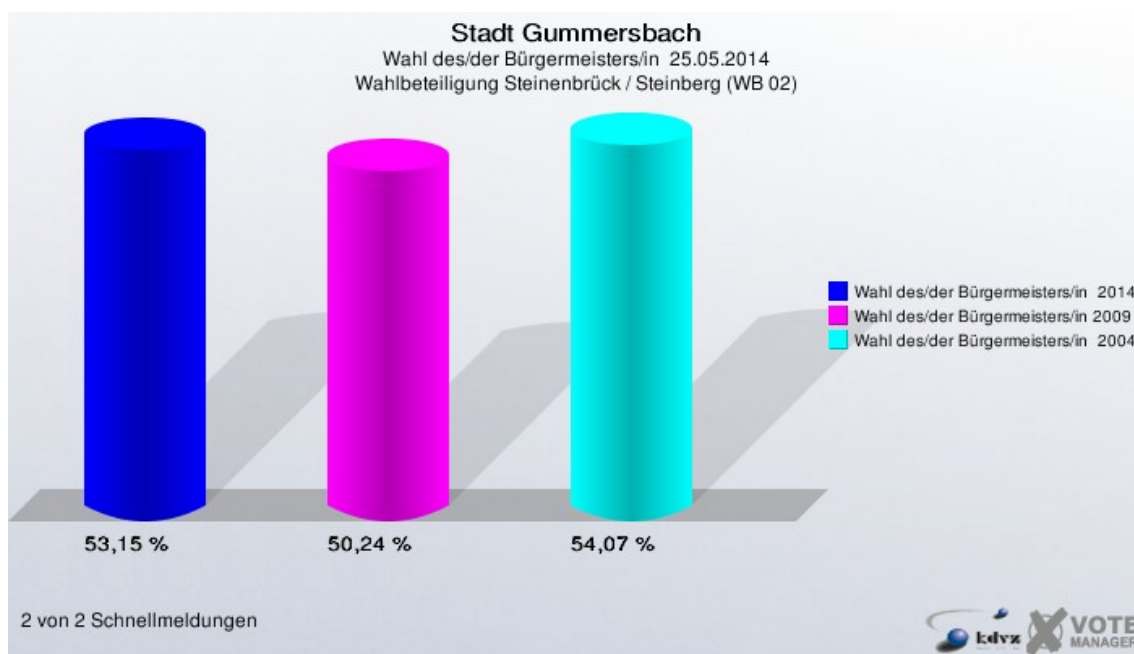
	Anzahl	Prozent
Wahlberechtigte	2.111	
Wähler/innen	1.122	53,15 %
ungültige Stimmen	18	1,60 %
gültige Stimmen	1.104	98,40 %
Helmenstein, CDU	674	61,05 %
Konzelmann, SPD	340	30,80 %
Szczeponik, Einzelbewerber	90	8,15 %



Stadt Gummersbach
Wahl des/der Bürgermeisters/in 25.05.2014
Gewinne und Verluste Steinenbrück / Steinberg (WB 02)

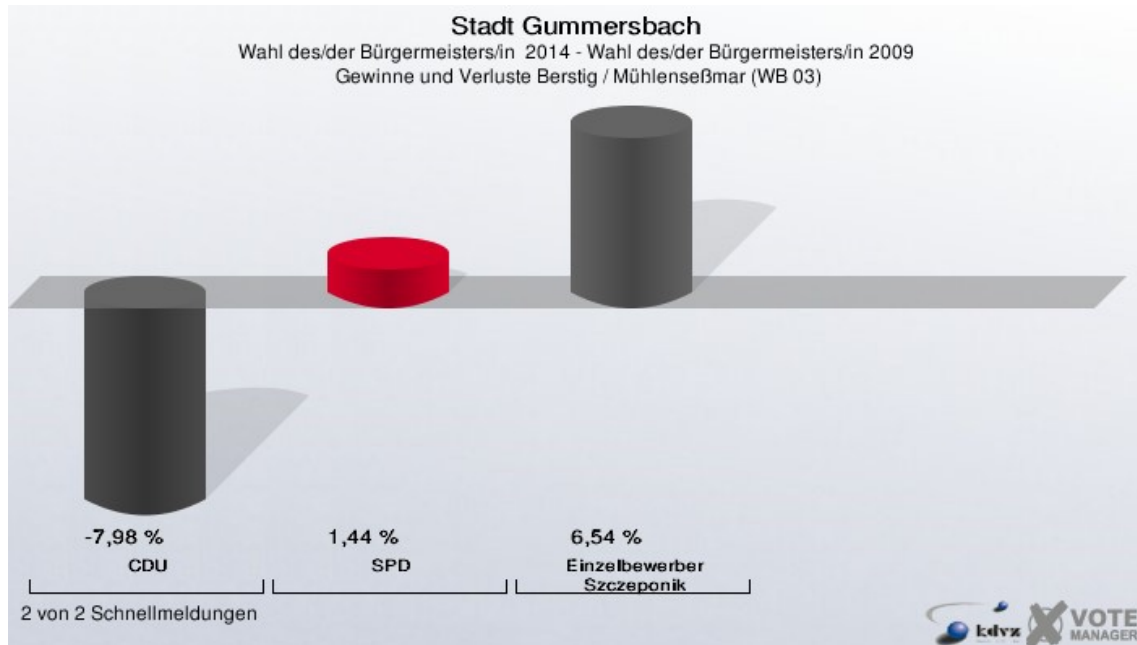
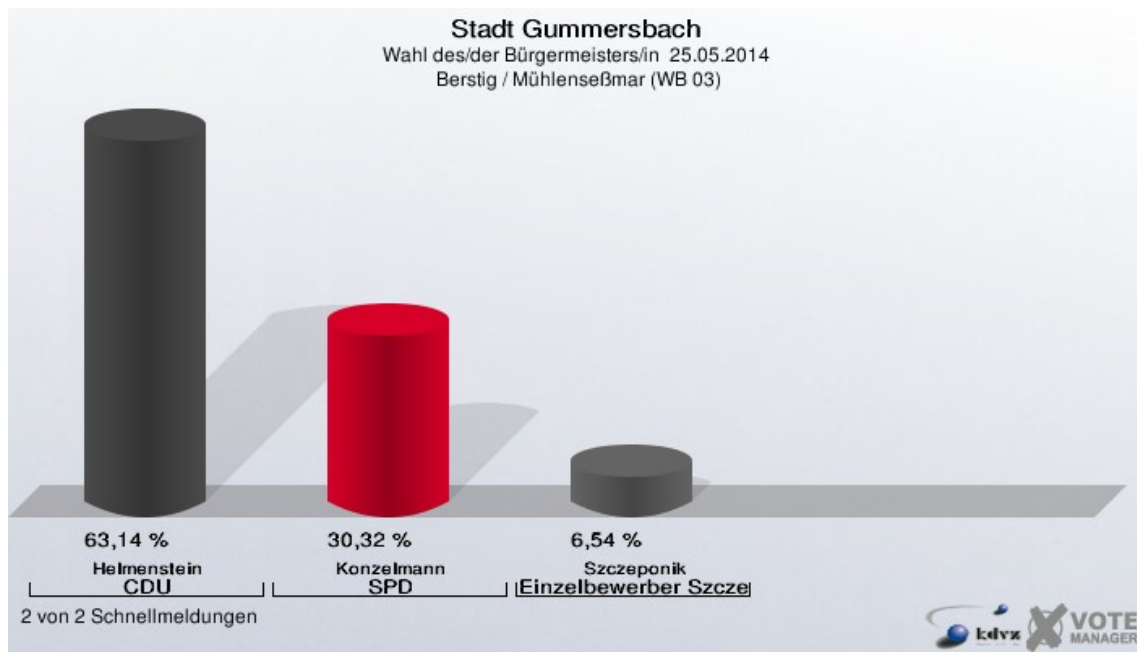
Wahl des/der Bürgermeisters/in 25.05.2014		Wahl des/der Bürgermeisters/in 30.08.2009		Wahl des/der Bürgermeisters/in 26.09.2004	
		Ergebnis	Gewinne und Verluste	Ergebnis	Gewinne und Verluste
Wahlberechtigte	2.111	2.106	+5	2.149	-38
Wähler	1.122	1.058	+64	1.162	-40
	53,15 %	50,24 %	+2,91 %	54,07 %	-0,92 %
gültige Stimmen	1.104	1.024	+80	1.136	-32
	98,40 %	96,79 %	+1,61 %	97,76 %	+0,63 %
CDU	674	734	-60	491	+183
	61,05 %	71,68 %	-10,63 %	43,22 %	+17,83 %
SPD	340	290	+50	420	-80
	30,80 %	28,32 %	+2,48 %	36,97 %	-6,17 %
Einzelbewerber Szczepanik	90	0	+90	0	+90
	8,15 %	0,00 %	+8,15 %	0,00 %	+8,15 %
Sonstige	0	0	+0	225	-225
	0,00 %	0,00 %	+0,00 %	19,81 %	-19,81 %

Wahl des/der Bürgermeisters/in 26.09.2004: Sonstige = FDP



Berstig / Mühlenseßmar (WB 03)

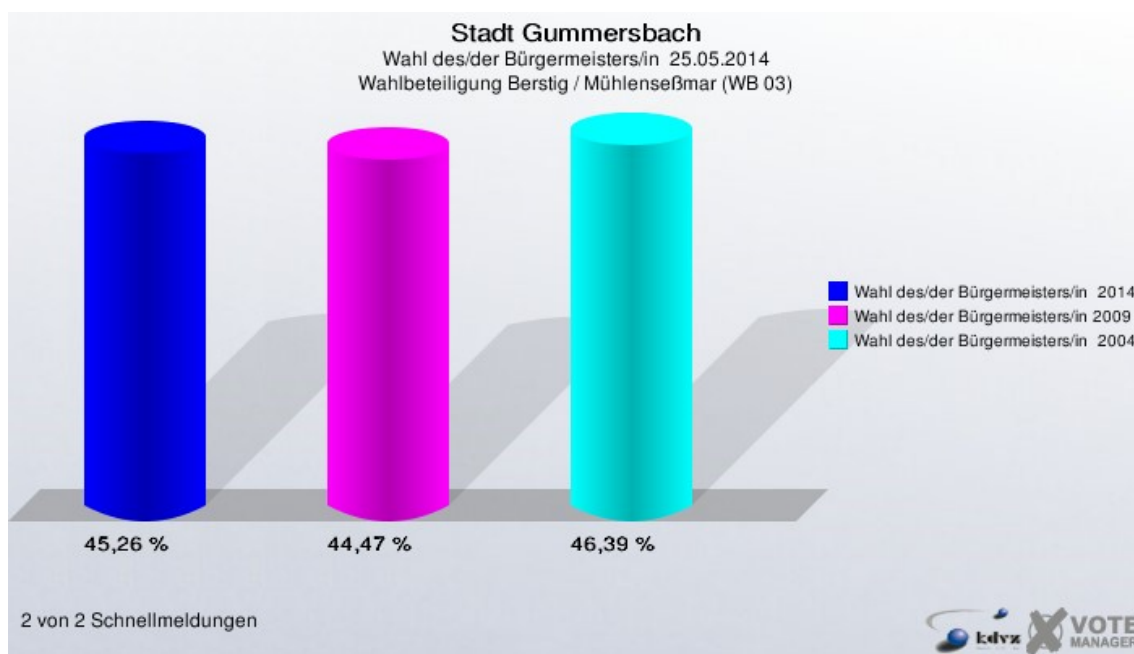
	Anzahl	Prozent
Wahlberechtigte	2.172	
Wähler/innen	983	45,26 %
ungültige Stimmen	20	2,03 %
gültige Stimmen	963	97,97 %
Helmenstein, CDU	608	63,14 %
Konzelmann, SPD	292	30,32 %
Szczeponik, Einzelbewerber	63	6,54 %



Stadt Gummersbach
Wahl des/der Bürgermeisters/in 25.05.2014
Gewinne und Verluste Berstig / Mühlenseißmar (WB 03)

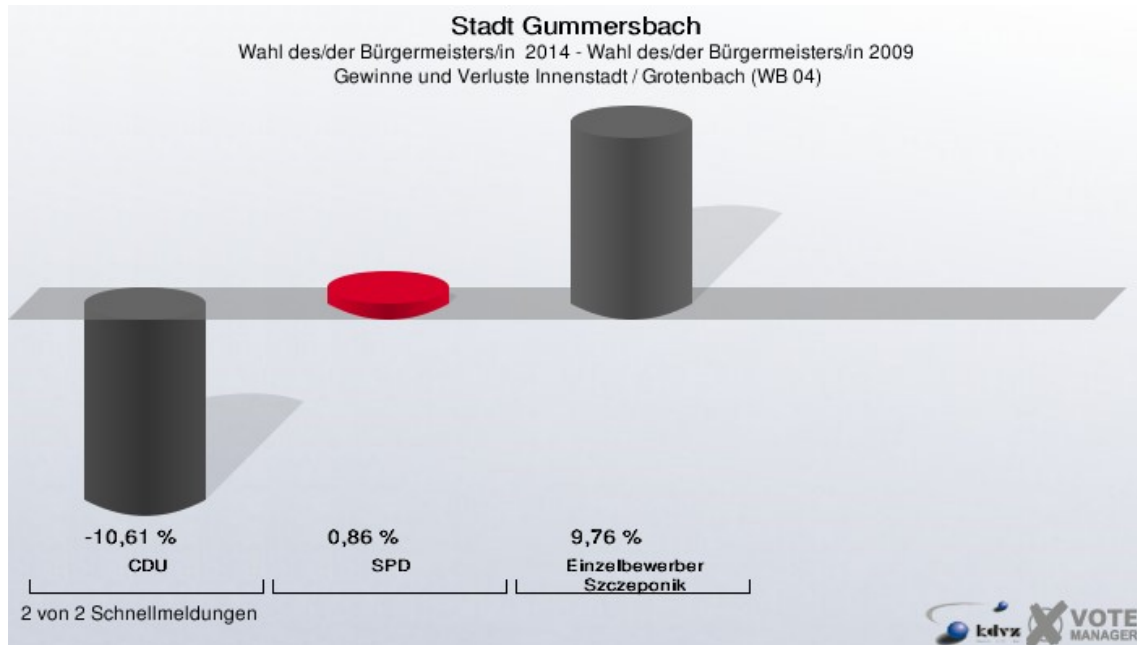
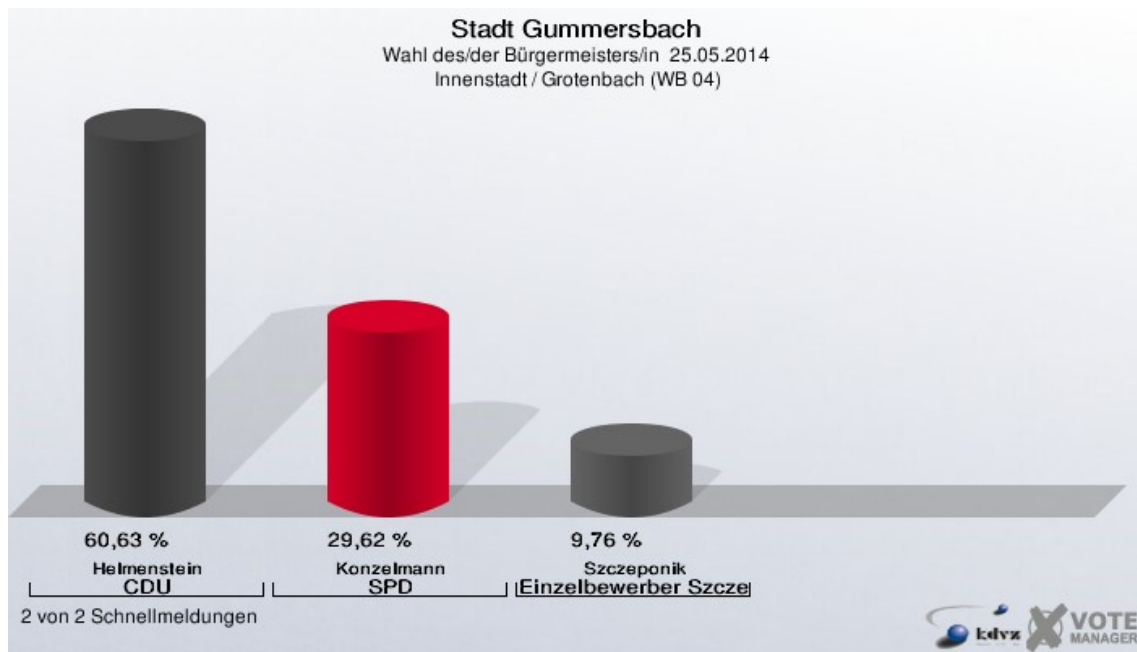
	Wahl des/der Bürgermeisters/in 25.05.2014	Wahl des/der Bürgermeisters/in 30.08.2009		Wahl des/der Bürgermeisters/in 26.09.2004	
		Ergebnis	Gewinne und Verluste	Ergebnis	Gewinne und Verluste
Wahlberechtigte	2.172	2.208	-36	2.173	-1
Wähler	983	982	+1	1.008	-25
	45,26 %	44,47 %	+0,78 %	46,39 %	-1,13 %
gültige Stimmen	963	959	+4	978	-15
	97,97 %	97,66 %	+0,31 %	97,02 %	+0,94 %
CDU	608	682	-74	483	+125
	63,14 %	71,12 %	-7,98 %	49,39 %	+13,75 %
SPD	292	277	+15	297	-5
	30,32 %	28,88 %	+1,44 %	30,37 %	-0,05 %
Einzelbewerber Szczepanik	63	0	+63	0	+63
	6,54 %	0,00 %	+6,54 %	0,00 %	+6,54 %
Sonstige	0	0	+0	198	-198
	0,00 %	0,00 %	+0,00 %	20,25 %	-20,25 %

Wahl des/der Bürgermeisters/in 26.09.2004: Sonstige = FDP



Innenstadt / Grotenbach (WB 04)

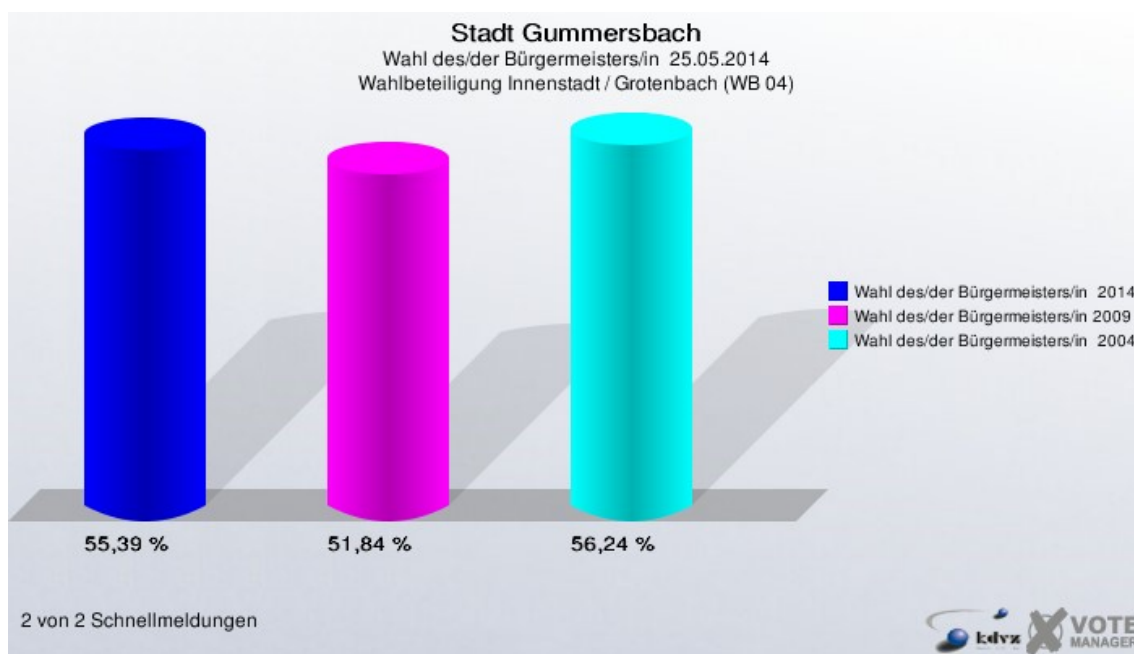
	Anzahl	Prozent
Wahlberechtigte	2.114	
Wähler/innen	1.171	55,39 %
ungültige Stimmen	23	1,96 %
gültige Stimmen	1.148	98,04 %
Helmenstein, CDU	696	60,63 %
Konzelmann, SPD	340	29,62 %
Szczeponik, Einzelbewerber	112	9,76 %



Stadt Gummersbach
Wahl des/der Bürgermeisters/in 25.05.2014
Gewinne und Verluste Innenstadt / Grotenbach (WB 04)

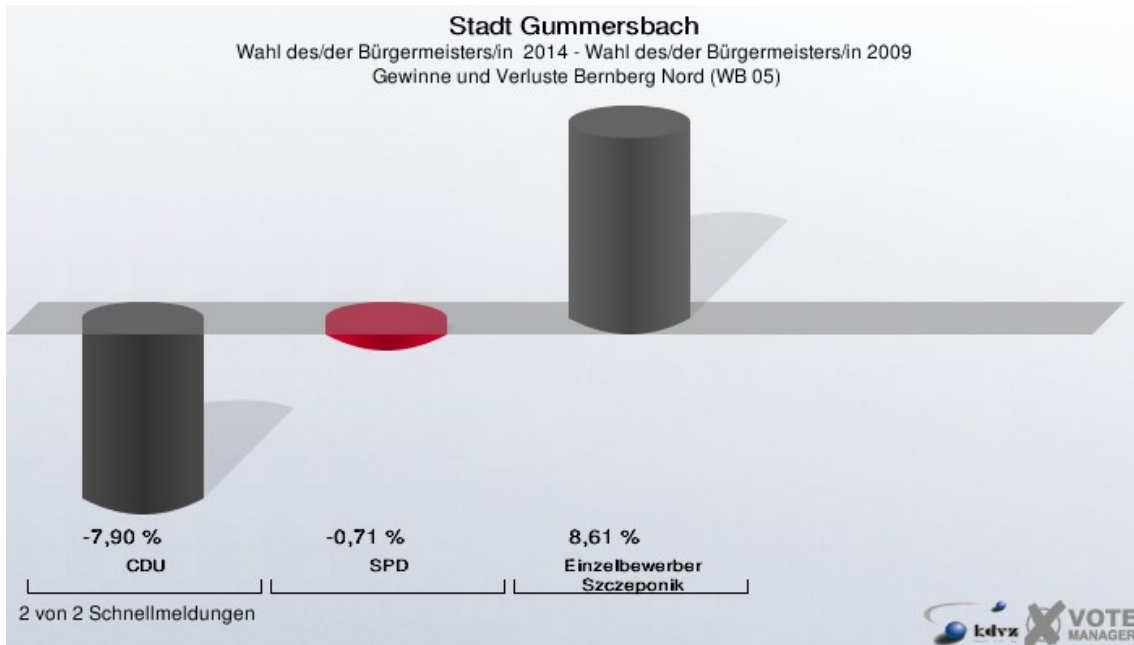
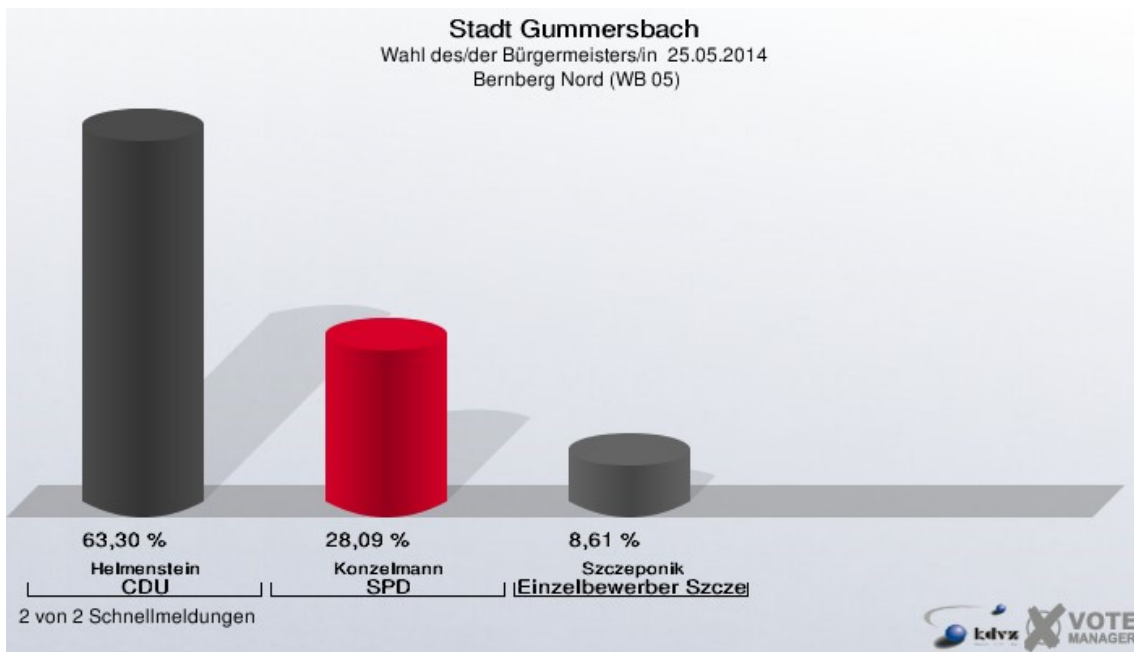
Wahl des/der Bürgermeisters/in 25.05.2014		Wahl des/der Bürgermeisters/in 30.08.2009		Wahl des/der Bürgermeisters/in 26.09.2004	
		Ergebnis	Gewinne und Verluste	Ergebnis	Gewinne und Verluste
Wahlberechtigte	2.114	2.205	-91	2.194	-80
Wähler	1.171	1.143	+28	1.234	-63
	55,39 %	51,84 %	+3,56 %	56,24 %	-0,85 %
gültige Stimmen	1.148	1.116	+32	1.209	-61
	98,04 %	97,64 %	+0,40 %	97,97 %	+0,06 %
CDU	696	795	-99	475	+221
	60,63 %	71,24 %	-10,61 %	39,29 %	+21,34 %
SPD	340	321	+19	405	-65
	29,62 %	28,76 %	+0,86 %	33,50 %	-3,88 %
Einzelbewerber Szczeponik	112	0	+112	0	+112
	9,76 %	0,00 %	+9,76 %	0,00 %	+9,76 %
Sonstige	0	0	+0	329	-329
	0,00 %	0,00 %	+0,00 %	27,21 %	-27,21 %

Wahl des/der Bürgermeisters/in 26.09.2004: Sonstige = FDP



Bernberg Nord (WB 05)

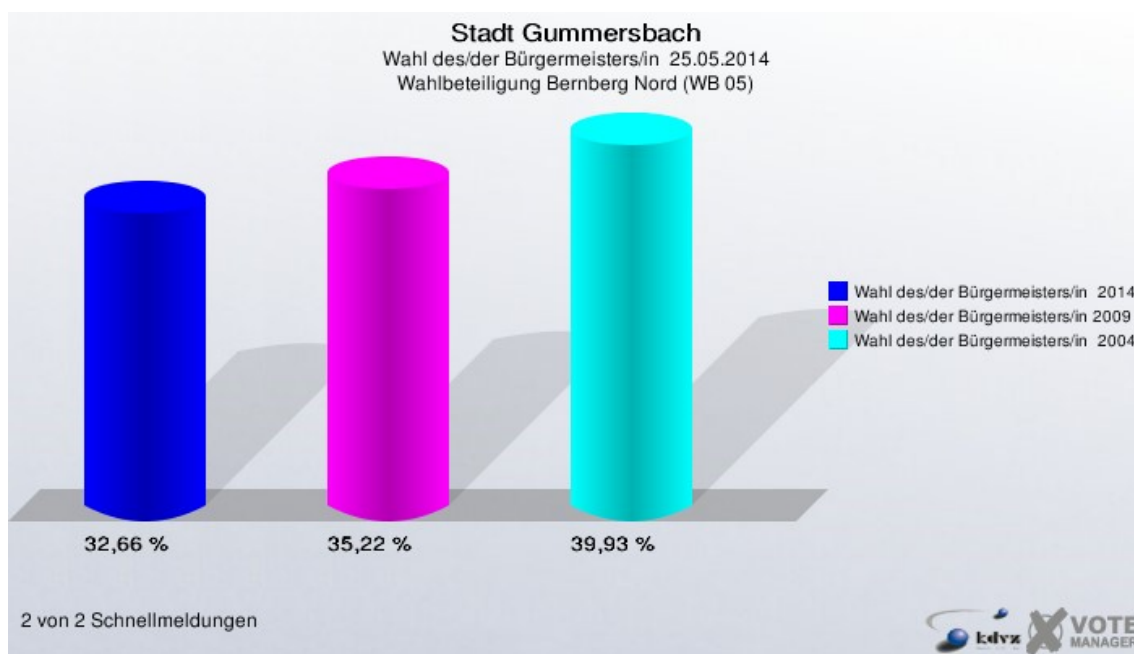
	Anzahl	Prozent
Wahlberechtigte	1.672	
Wähler/innen	546	32,66 %
ungültige Stimmen	12	2,20 %
gültige Stimmen	534	97,80 %
Helmenstein, CDU	338	63,30 %
Konzelmann, SPD	150	28,09 %
Szczeponik, Einzelbewerber	46	8,61 %



Stadt Gummersbach
Wahl des/der Bürgermeisters/in 25.05.2014
Gewinne und Verluste Bernberg Nord (WB 05)

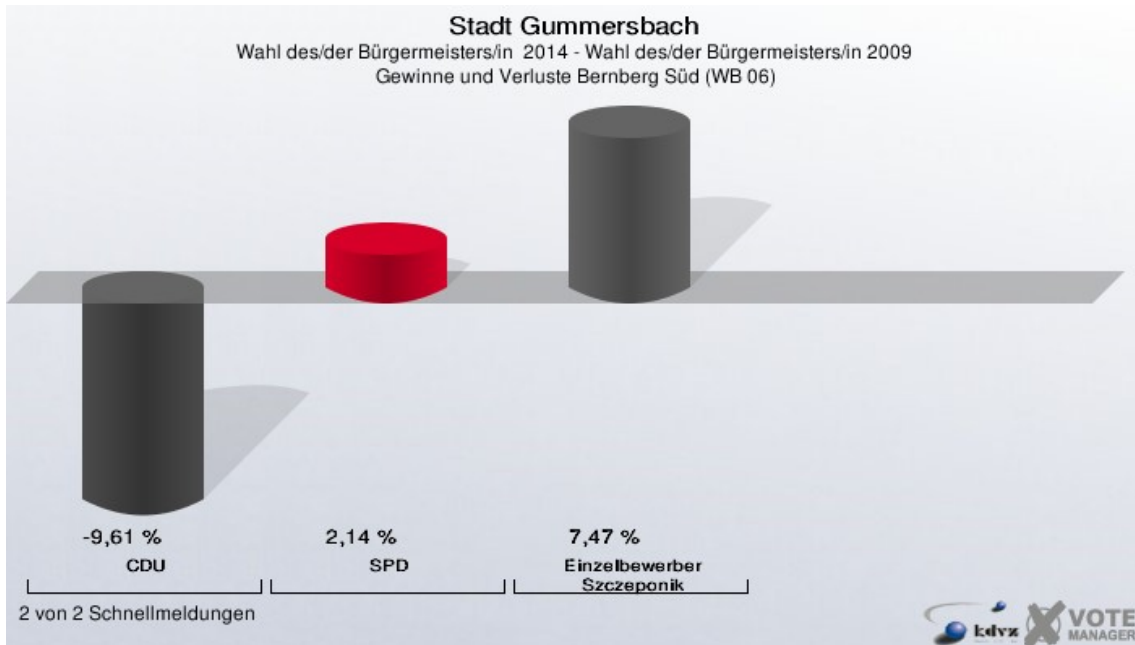
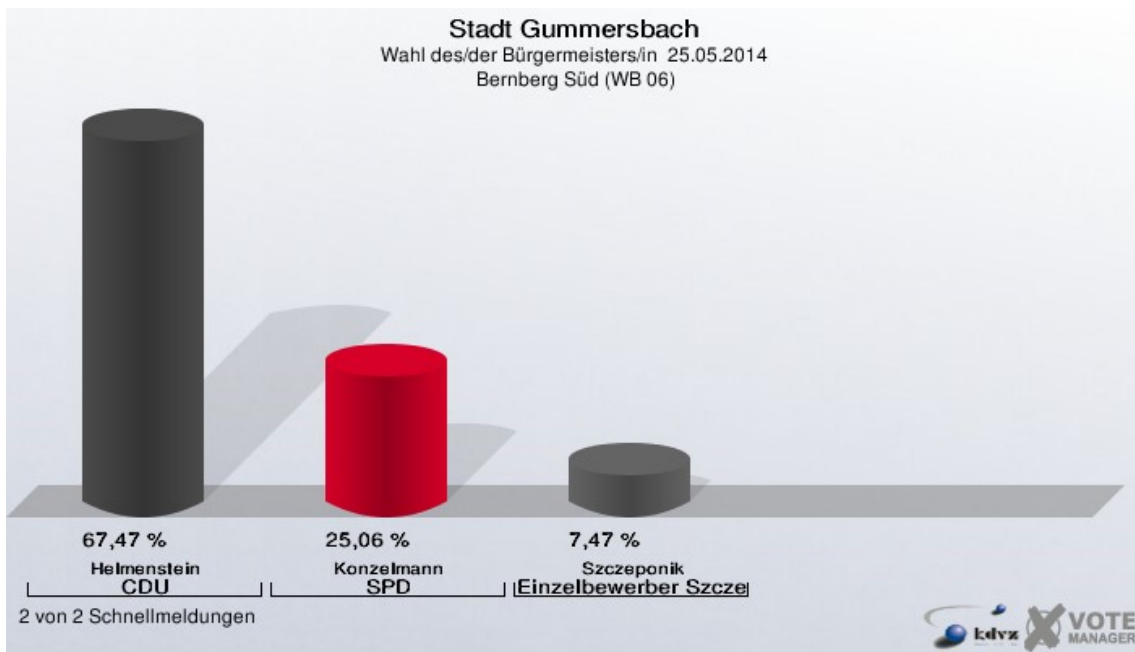
	Wahl des/der Bürgermeisters/in 25.05.2014	Wahl des/der Bürgermeisters/in 30.08.2009		Wahl des/der Bürgermeisters/in 26.09.2004	
		Ergebnis	Gewinne und Verluste	Ergebnis	Gewinne und Verluste
Wahlberechtigte	1.672	1.681	-9	1.728	-56
Wähler	546	592	-46	690	-144
	32,66 %	35,22 %	-2,56 %	39,93 %	-7,28 %
gültige Stimmen	534	573	-39	680	-146
	97,80 %	96,79 %	+1,01 %	98,55 %	-0,75 %
CDU	338	408	-70	366	-28
	63,30 %	71,20 %	-7,90 %	53,82 %	+9,48 %
SPD	150	165	-15	196	-46
	28,09 %	28,80 %	-0,71 %	28,82 %	-0,73 %
Einzelbewerber Szczeponik	46	0	+46	0	+46
	8,61 %	0,00 %	+8,61 %	0,00 %	+8,61 %
Sonstige	0	0	+0	118	-118
	0,00 %	0,00 %	+0,00 %	17,35 %	-17,35 %

Wahl des/der Bürgermeisters/in 26.09.2004: Sonstige = FDP



Bernberg Süd (WB 06)

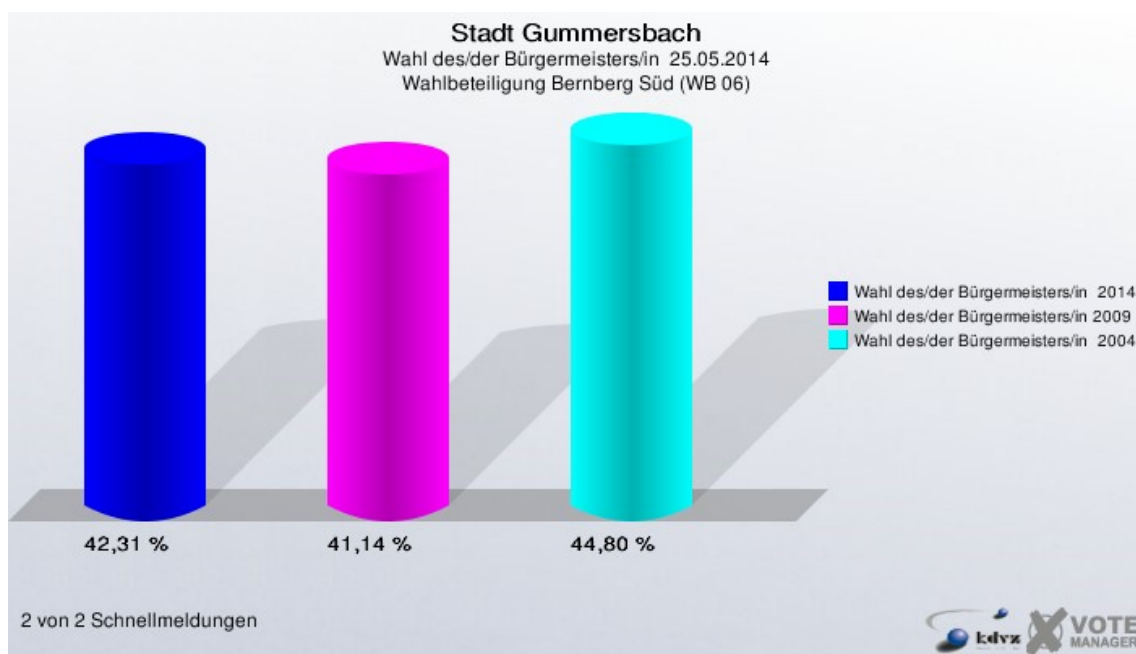
	Anzahl	Prozent
Wahlberechtigte	1.891	
Wähler/innen	800	42,31 %
ungültige Stimmen	10	1,25 %
gültige Stimmen	790	98,75 %
Helmenstein, CDU	533	67,47 %
Konzelmann, SPD	198	25,06 %
Szceponik, Einzelbewerber	59	7,47 %



Stadt Gummersbach
Wahl des/der Bürgermeisters/in 25.05.2014
Gewinne und Verluste Bernberg Süd (WB 06)

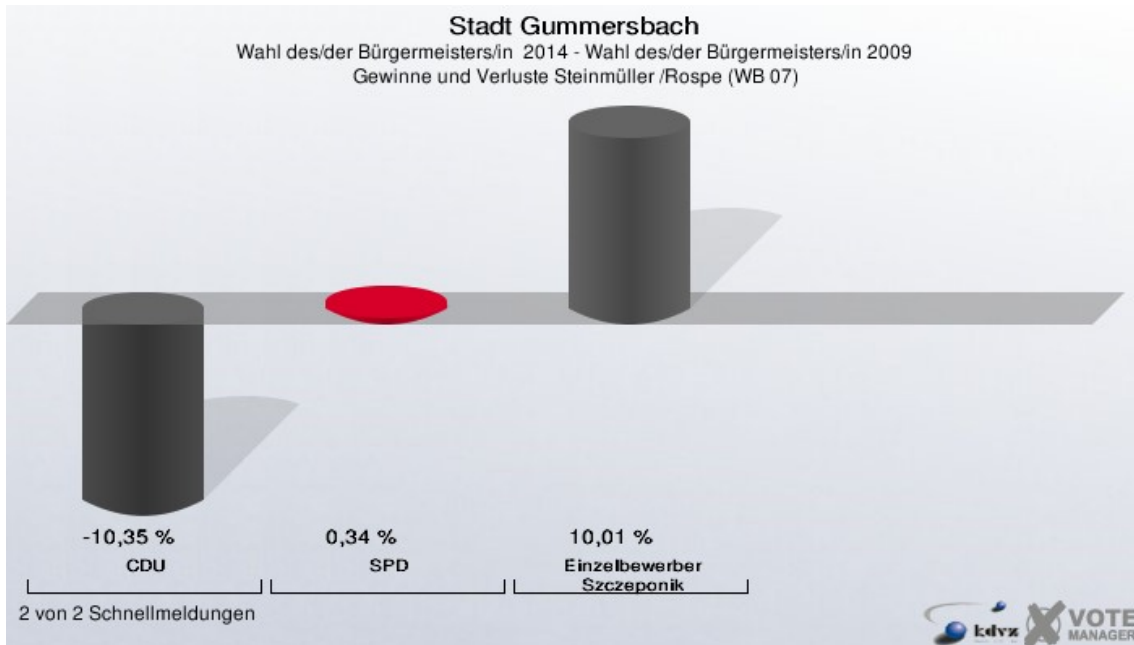
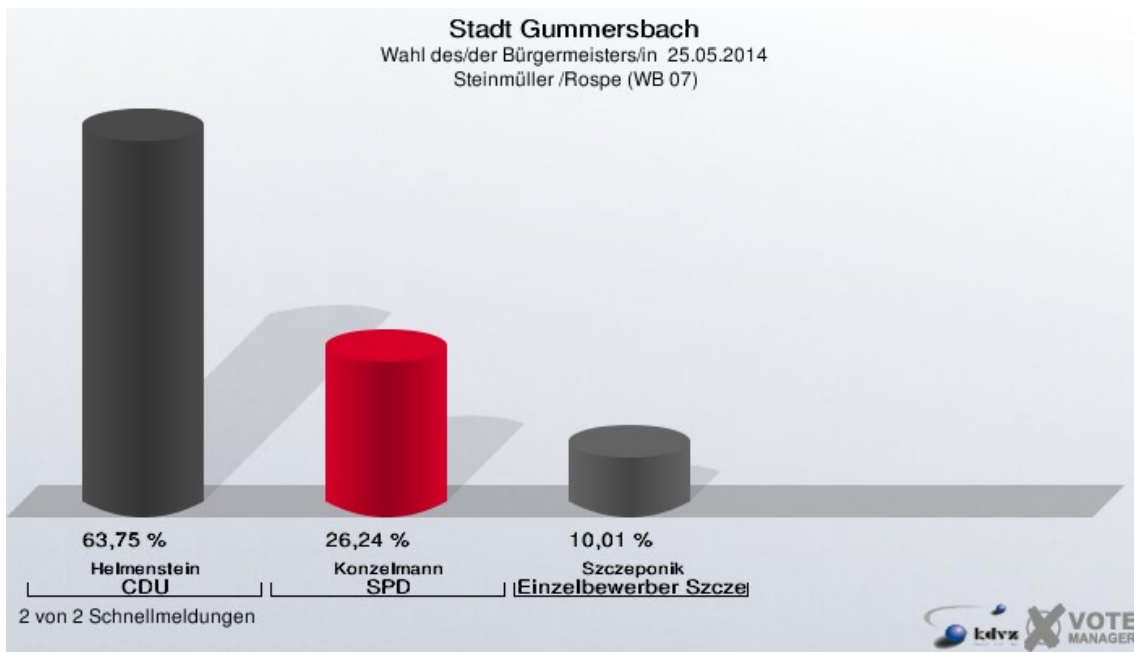
	Wahl des/der Bürgermeisters/in 25.05.2014	Wahl des/der Bürgermeisters/in 30.08.2009		Wahl des/der Bürgermeisters/in 26.09.2004	
		Ergebnis	Gewinne und Verluste	Ergebnis	Gewinne und Verluste
Wahlberechtigte	1.891	1.867	+24	1.931	-40
Wähler	800	768	+32	865	-65
	42,31 %	41,14 %	+1,17 %	44,80 %	-2,49 %
gültige Stimmen	790	746	+44	844	-54
	98,75 %	97,14 %	+1,61 %	97,57 %	+1,18 %
CDU	533	575	-42	525	+8
	67,47 %	77,08 %	-9,61 %	62,20 %	+5,27 %
SPD	198	171	+27	194	+4
	25,06 %	22,92 %	+2,14 %	22,99 %	+2,07 %
Einzelbewerber Szczepanik	59	0	+59	0	+59
	7,47 %	0,00 %	+7,47 %	0,00 %	+7,47 %
Sonstige	0	0	+0	125	-125
	0,00 %	0,00 %	+0,00 %	14,81 %	-14,81 %

Wahl des/der Bürgermeisters/in 26.09.2004: Sonstige = FDP



Steinmüller /Rospe (WB 07)

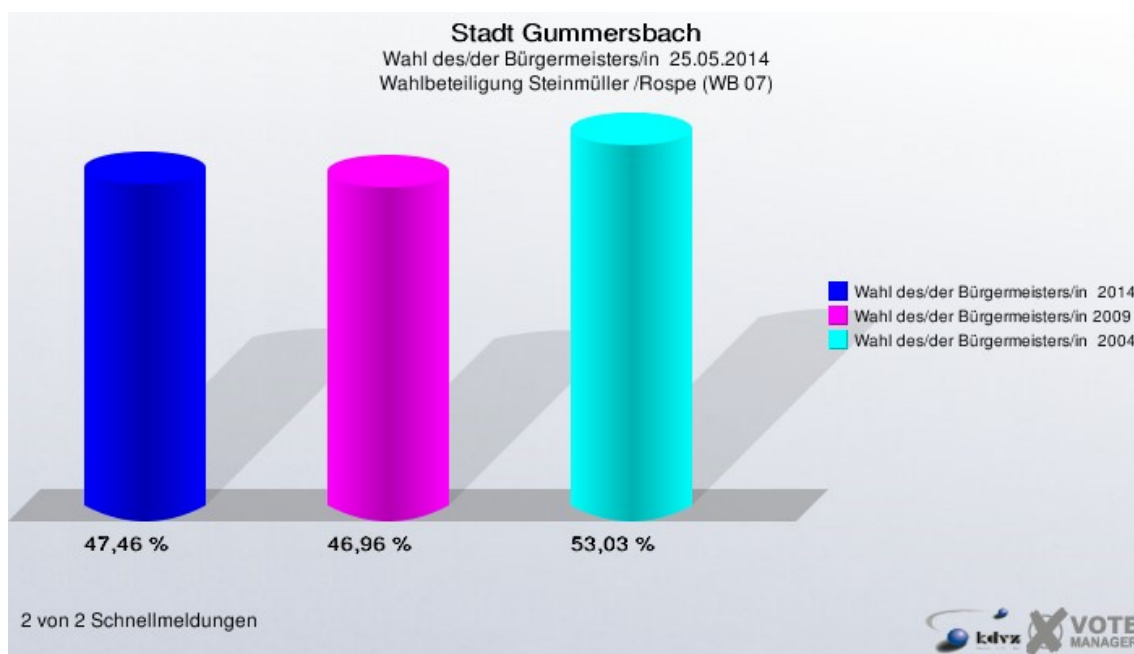
	Anzahl	Prozent
Wahlberechtigte	1.696	
Wähler/innen	805	47,46 %
ungültige Stimmen	16	1,99 %
gültige Stimmen	789	98,01 %
Helmenstein, CDU	503	63,75 %
Konzelmann, SPD	207	26,24 %
Szczeponik, Einzelbewerber	79	10,01 %



Stadt Gummersbach
Wahl des/der Bürgermeisters/in 25.05.2014
Gewinne und Verluste Steinmüller /Rospe (WB 07)

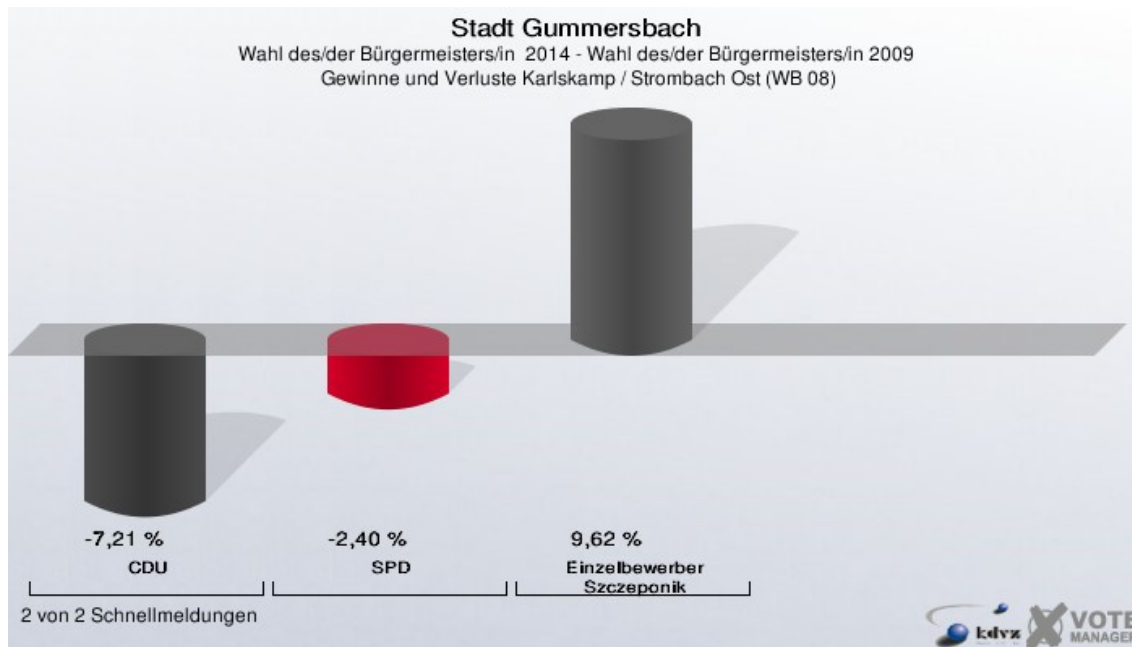
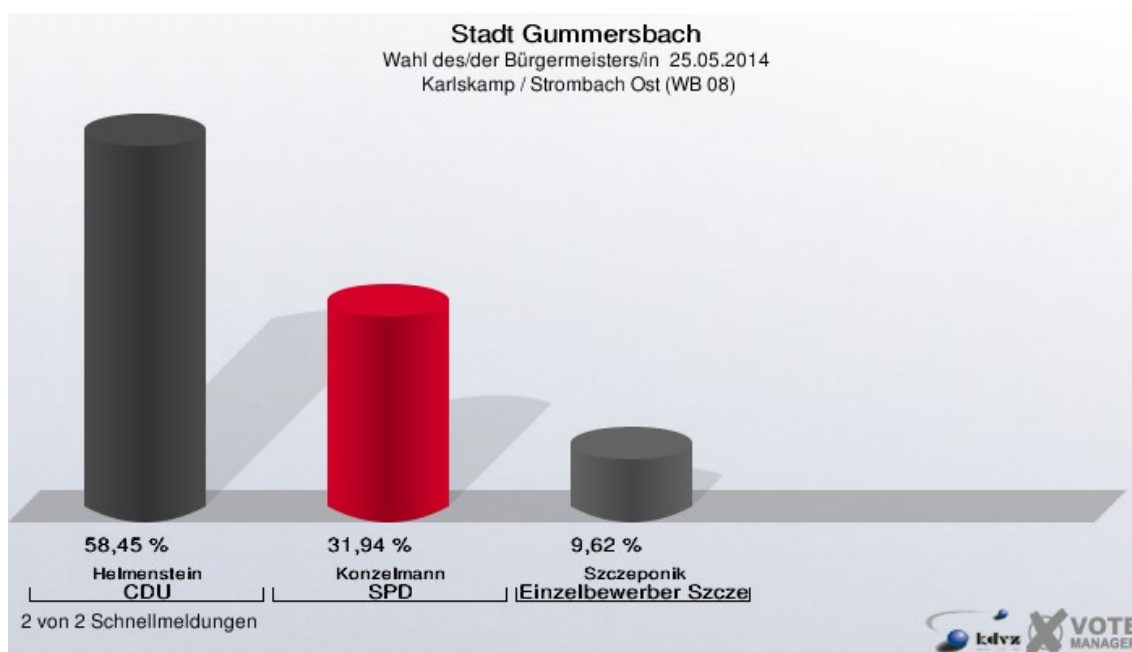
Wahl des/der Bürgermeisters/in 25.05.2014		Wahl des/der Bürgermeisters/in 30.08.2009		Wahl des/der Bürgermeisters/in 26.09.2004	
		Ergebnis	Gewinne und Verluste	Ergebnis	Gewinne und Verluste
Wahlberechtigte	1.696	1.710	-14	1.667	+29
Wähler	805	803	+2	884	-79
	47,46 %	46,96 %	+0,51 %	53,03 %	-5,56 %
gültige Stimmen	789	780	+9	872	-83
	98,01 %	97,14 %	+0,88 %	98,64 %	-0,63 %
CDU	503	578	-75	311	+192
	63,75 %	74,10 %	-10,35 %	35,67 %	+28,08 %
SPD	207	202	+5	376	-169
	26,24 %	25,90 %	+0,34 %	43,12 %	-16,88 %
Einzelbewerber Szczeponik	79	0	+79	0	+79
	10,01 %	0,00 %	+10,01 %	0,00 %	+10,01 %
Sonstige	0	0	+0	185	-185
	0,00 %	0,00 %	+0,00 %	21,22 %	-21,22 %

Wahl des/der Bürgermeisters/in 26.09.2004: Sonstige = FDP



Karlskamp / Strombach Ost (WB 08)

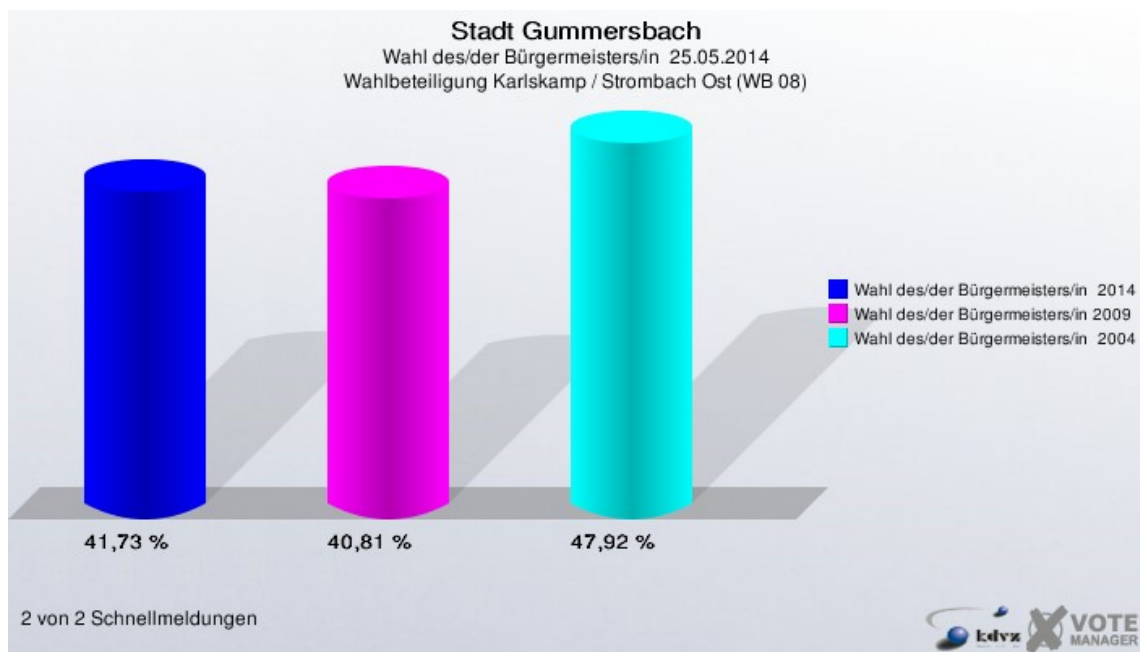
	Anzahl	Prozent
Wahlberechtigte	1.982	
Wähler/innen	827	41,73 %
ungültige Stimmen	16	1,93 %
gültige Stimmen	811	98,07 %
Helmenstein, CDU	474	58,45 %
Konzelmann, SPD	259	31,94 %
Szczeponik, Einzelbewerber	78	9,62 %



Stadt Gummersbach
Wahl des/der Bürgermeisters/in 25.05.2014
Gewinne und Verluste Karlskamp / Strombach Ost (WB 08)

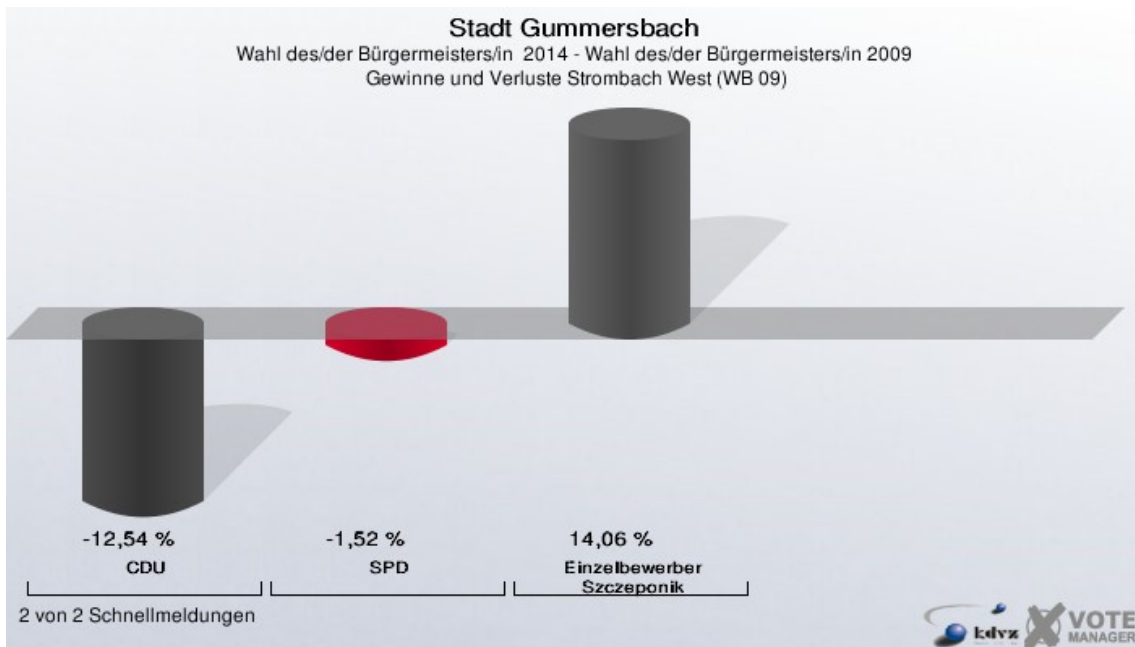
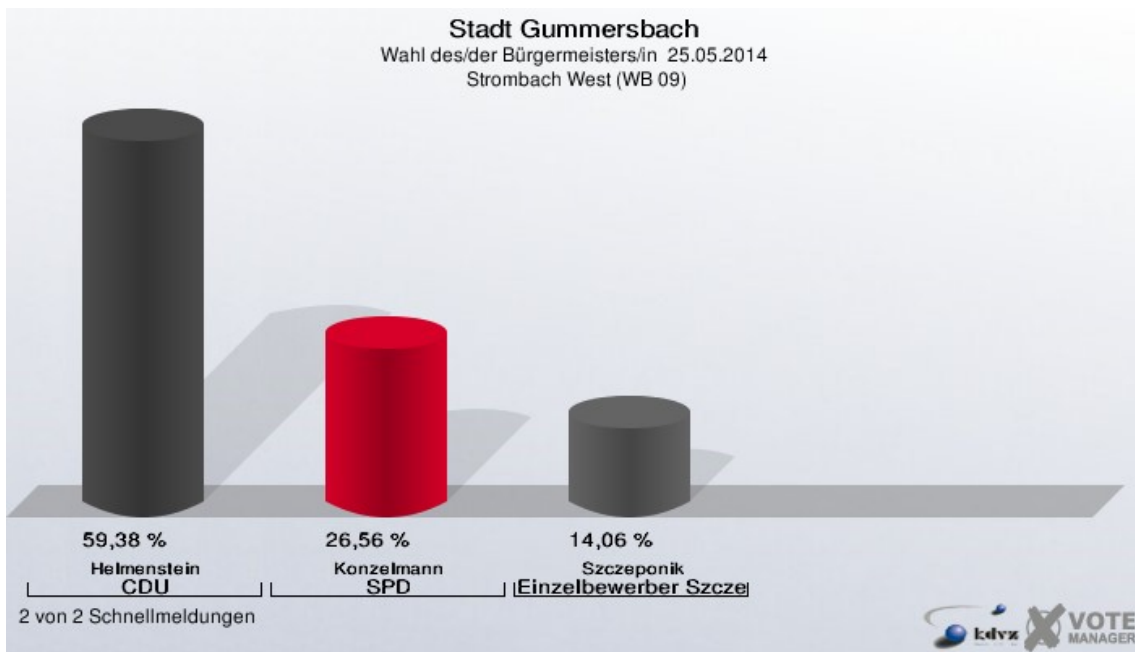
	Wahl des/der Bürgermeisters/in 25.05.2014	Wahl des/der Bürgermeisters/in 30.08.2009		Wahl des/der Bürgermeisters/in 26.09.2004	
		Ergebnis	Gewinne und Verluste	Ergebnis	Gewinne und Verluste
Wahlberechtigte	1.982	1.916	+66	1.878	+104
Wähler	827	782	+45	900	-73
	41,73 %	40,81 %	+0,91 %	47,92 %	-6,20 %
gültige Stimmen	811	760	+51	881	-70
	98,07 %	97,19 %	+0,88 %	97,89 %	+0,18 %
CDU	474	499	-25	406	+68
	58,45 %	65,66 %	-7,21 %	46,08 %	+12,37 %
SPD	259	261	-2	352	-93
	31,94 %	34,34 %	-2,40 %	39,95 %	-8,01 %
Einzelbewerber Szczeponik	78	0	+78	0	+78
	9,62 %	0,00 %	+9,62 %	0,00 %	+9,62 %
Sonstige	0	0	+0	123	-123
	0,00 %	0,00 %	+0,00 %	13,96 %	-13,96 %

Wahl des/der Bürgermeisters/in 26.09.2004: Sonstige = FDP



Strombach West (WB 09)

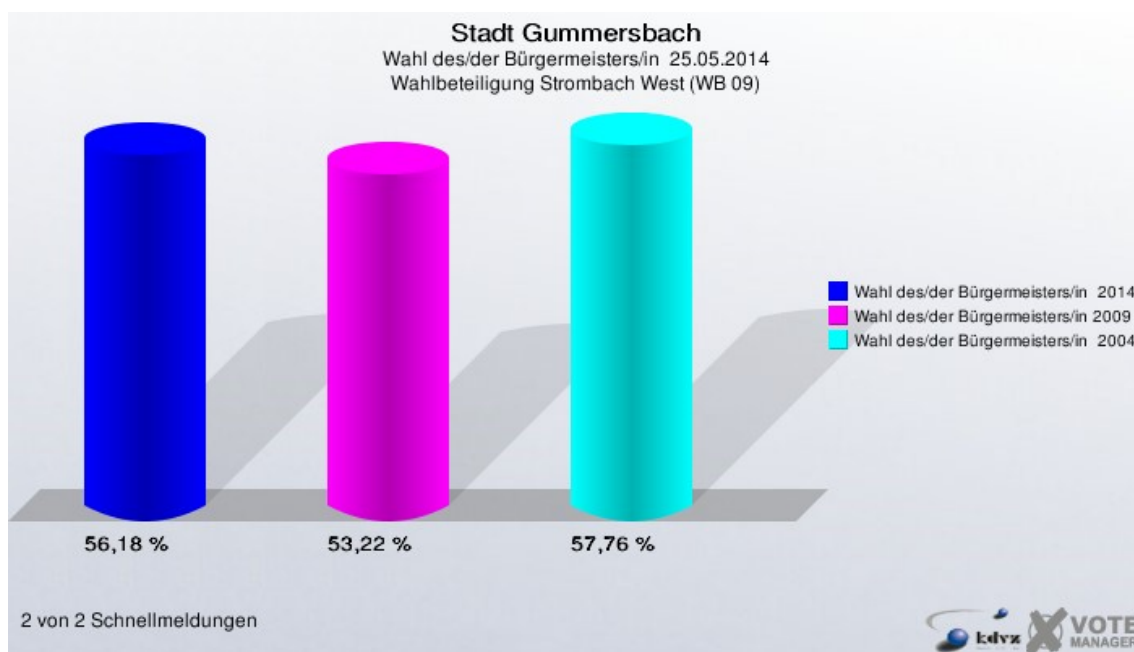
	Anzahl	Prozent
Wahlberechtigte	2.079	
Wähler/innen	1.168	56,18 %
ungültige Stimmen	16	1,37 %
gültige Stimmen	1.152	98,63 %
Helmenstein, CDU	684	59,38 %
Konzelmann, SPD	306	26,56 %
Szczeponik, Einzelbewerber	162	14,06 %



Stadt Gummersbach
Wahl des/der Bürgermeisters/in 25.05.2014
Gewinne und Verluste Strombach West (WB 09)

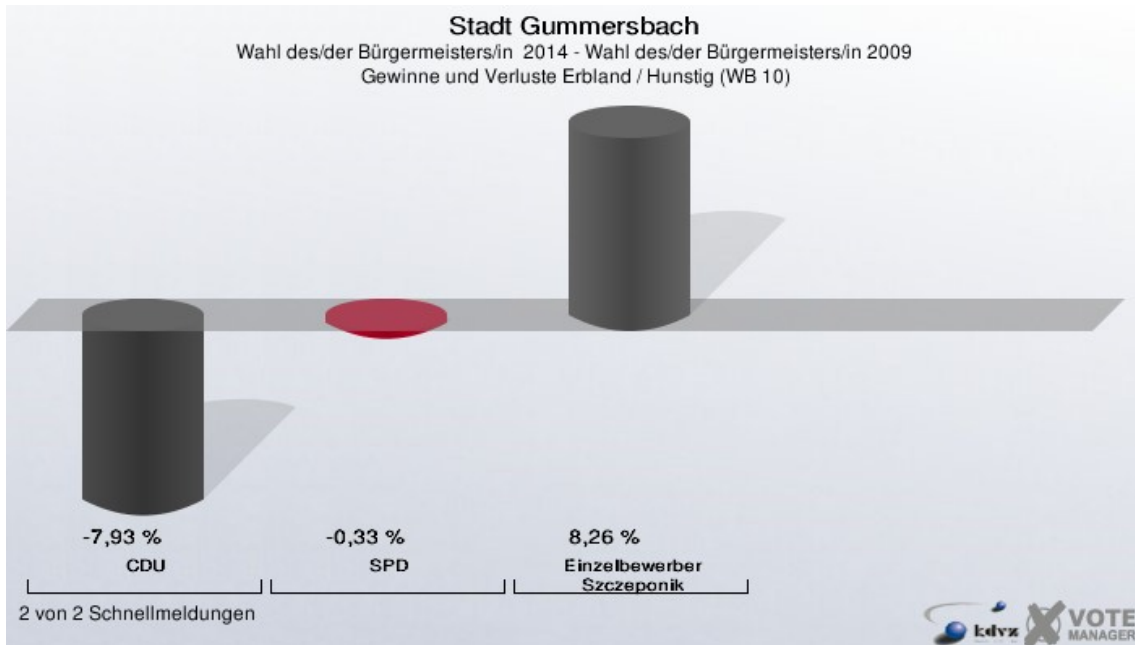
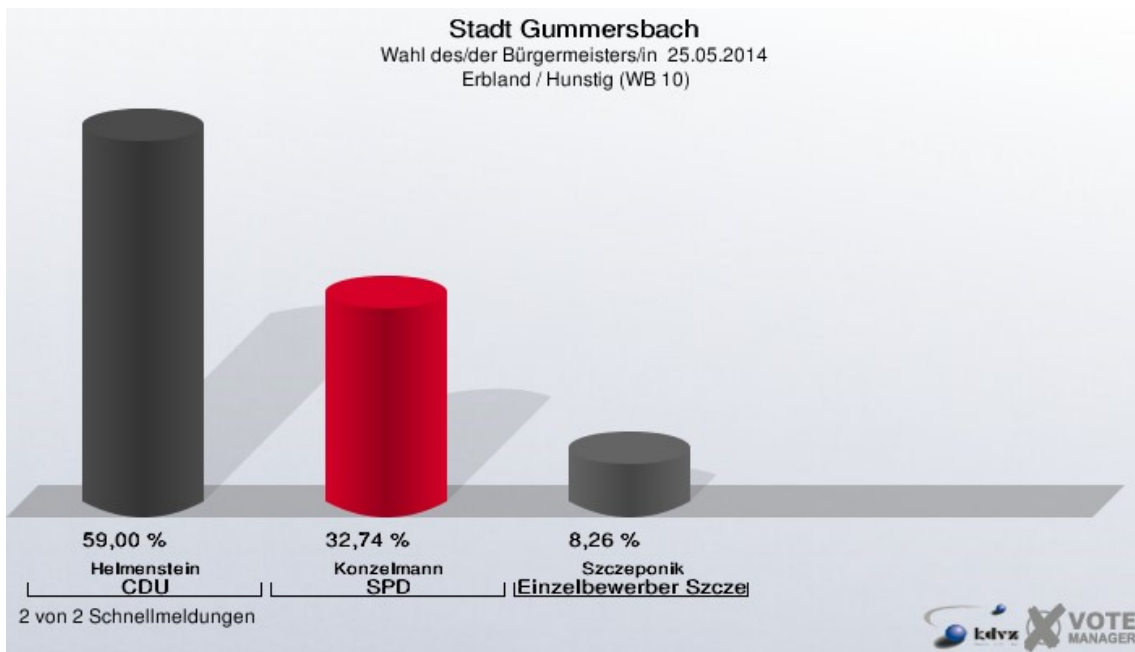
	Wahl des/der Bürgermeisters/in 25.05.2014	Wahl des/der Bürgermeisters/in 30.08.2009		Wahl des/der Bürgermeisters/in 26.09.2004	
		Ergebnis	Gewinne und Verluste	Ergebnis	Gewinne und Verluste
Wahlberechtigte	2.079	2.114	-35	2.119	-40
Wähler	1.168	1.125	+43	1.224	-56
	56,18 %	53,22 %	+2,96 %	57,76 %	-1,58 %
gültige Stimmen	1.152	1.104	+48	1.195	-43
	98,63 %	98,13 %	+0,50 %	97,63 %	+1,00 %
CDU	684	794	-110	522	+162
	59,38 %	71,92 %	-12,54 %	43,68 %	+15,70 %
SPD	306	310	-4	405	-99
	26,56 %	28,08 %	-1,52 %	33,89 %	-7,33 %
Einzelbewerber Szczeponik	162	0	+162	0	+162
	14,06 %	0,00 %	+14,06 %	0,00 %	+14,06 %
Sonstige	0	0	+0	268	-268
	0,00 %	0,00 %	+0,00 %	22,43 %	-22,43 %

Wahl des/der Bürgermeisters/in 26.09.2004: Sonstige = FDP



Ermland / Hunstig (WB 10)

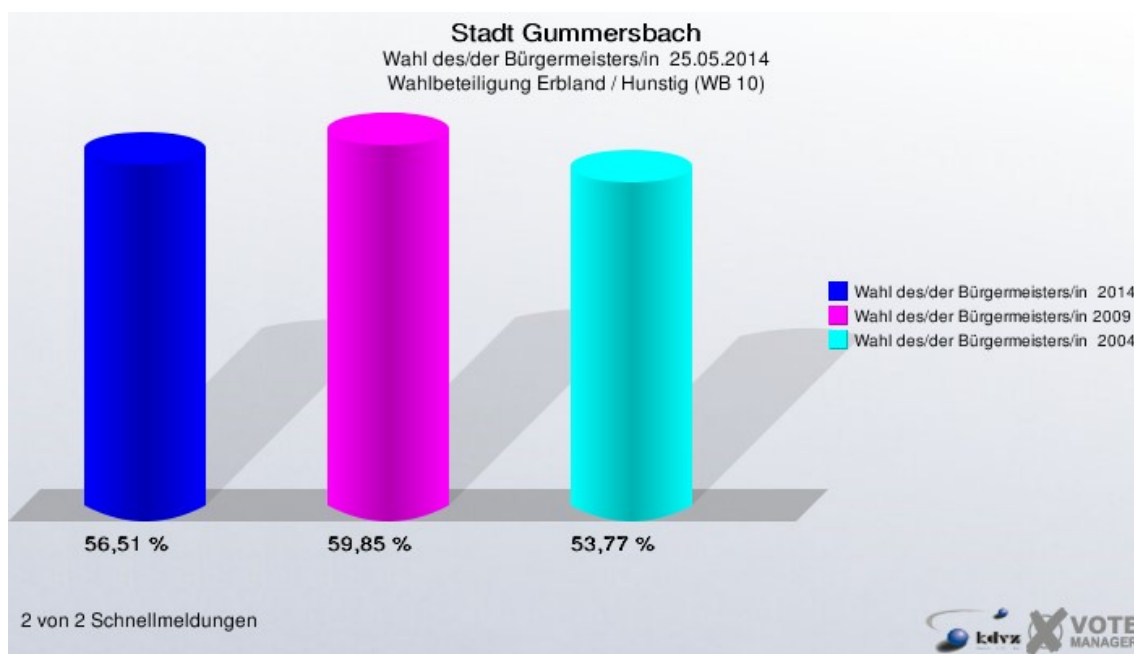
	Anzahl	Prozent
Wahlberechtigte	1.729	
Wähler/innen	977	56,51 %
ungültige Stimmen	21	2,15 %
gültige Stimmen	956	97,85 %
Helmenstein, CDU	564	59,00 %
Konzelmann, SPD	313	32,74 %
Szczeponik, Einzelbewerber	79	8,26 %



Stadt Gummersbach
Wahl des/der Bürgermeisters/in 25.05.2014
Gewinne und Verluste Erbland / Hunstig (WB 10)

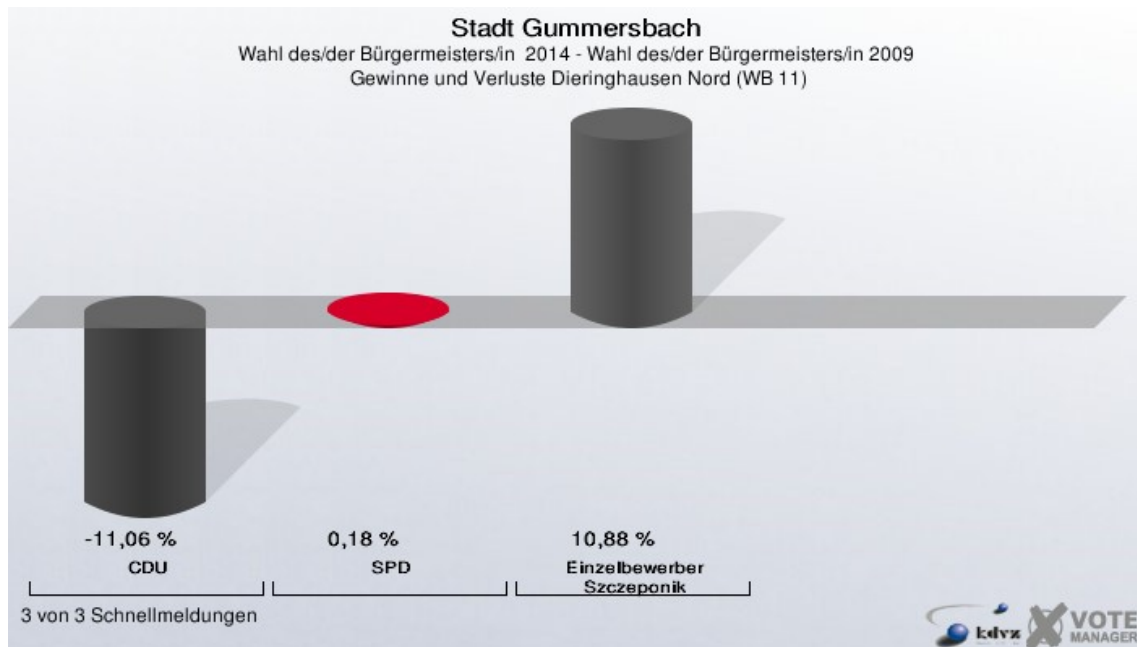
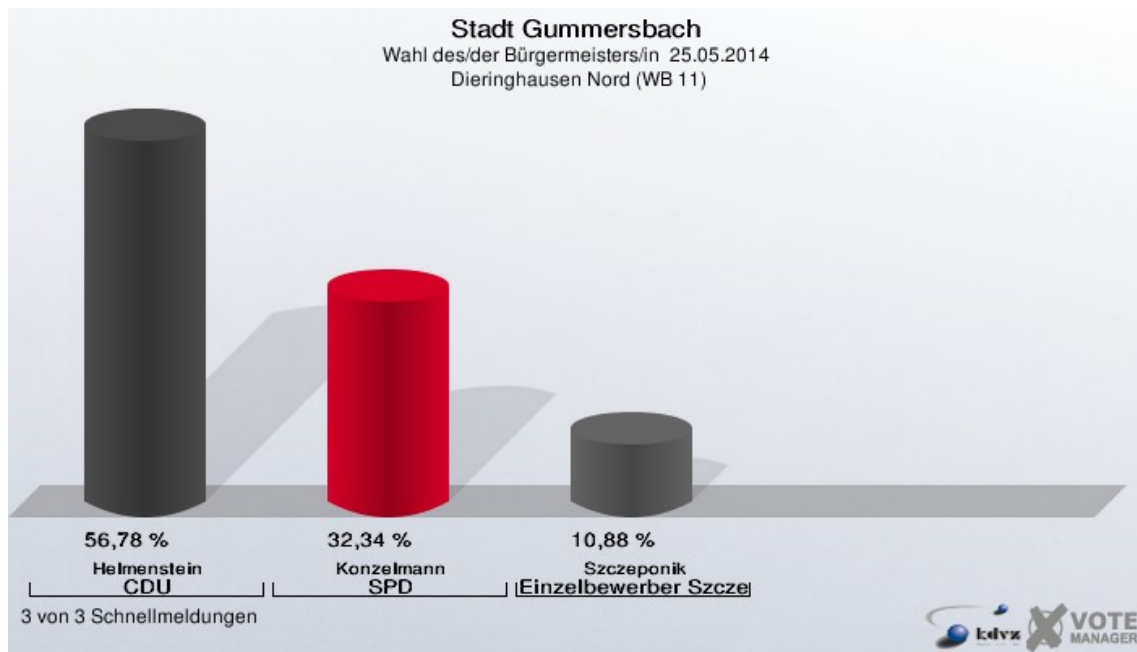
Wahl des/der Bürgermeisters/in 25.05.2014		Wahl des/der Bürgermeisters/in 30.08.2009		Wahl des/der Bürgermeisters/in 26.09.2004	
		Ergebnis	Gewinne und Verluste	Ergebnis	Gewinne und Verluste
Wahlberechtigte	1.729	1.731	-2	2.070	-341
Wähler	977	1.036	-59	1.113	-136
	56,51 %	59,85 %	-3,34 %	53,77 %	+2,74 %
gültige Stimmen	956	1.004	-48	1.085	-129
	97,85 %	96,91 %	+0,94 %	97,48 %	+0,37 %
CDU	564	672	-108	477	+87
	59,00 %	66,93 %	-7,93 %	43,96 %	+15,04 %
SPD	313	332	-19	398	-85
	32,74 %	33,07 %	-0,33 %	36,68 %	-3,94 %
Einzelbewerber Szczepanik	79	0	+79	0	+79
	8,26 %	0,00 %	+8,26 %	0,00 %	+8,26 %
Sonstige	0	0	+0	210	-210
	0,00 %	0,00 %	+0,00 %	19,35 %	-19,35 %

Wahl des/der Bürgermeisters/in 26.09.2004: Sonstige = FDP



Dieringhausen Nord (WB 11)

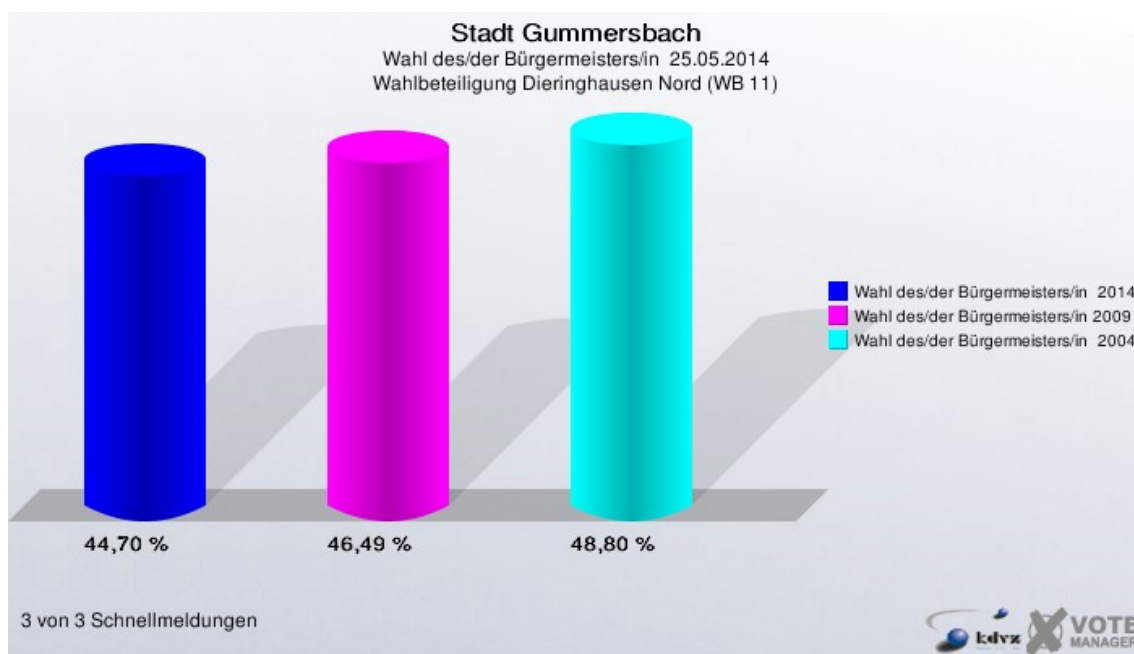
	Anzahl	Prozent
Wahlberechtigte	2.226	
Wähler/innen	995	44,70 %
ungültige Stimmen	21	2,11 %
gültige Stimmen	974	97,89 %
Helmenstein, CDU	553	56,78 %
Konzelmann, SPD	315	32,34 %
Szczeponik, Einzelbewerber	106	10,88 %



Stadt Gummersbach
Wahl des/der Bürgermeisters/in 25.05.2014
Gewinne und Verluste Dieringhausen Nord (WB 11)

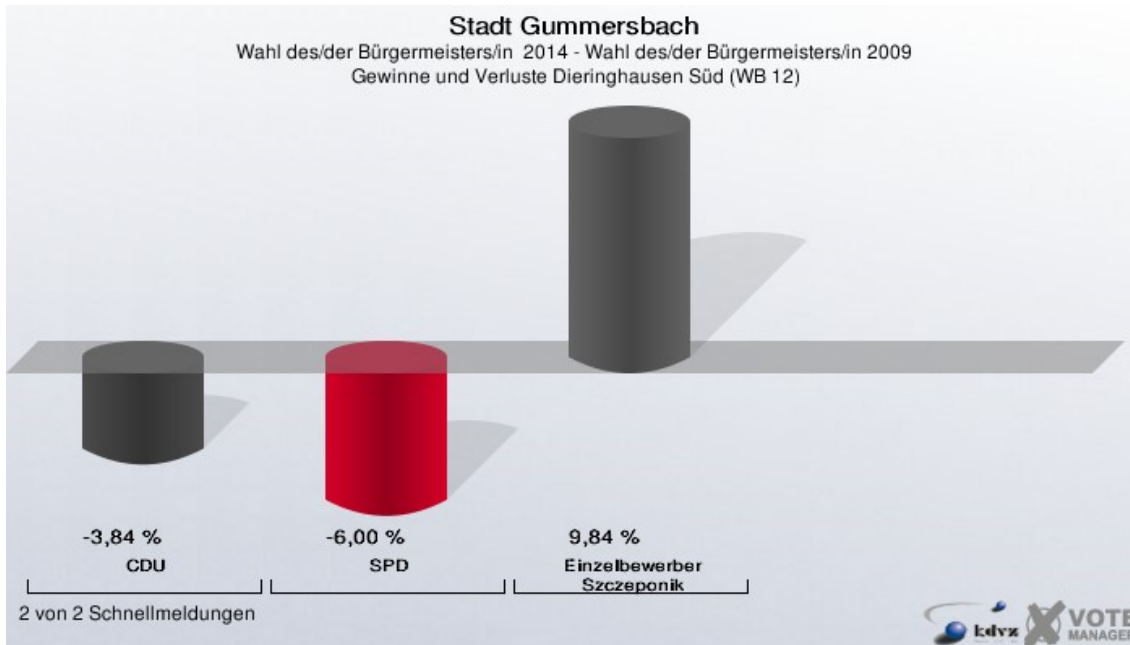
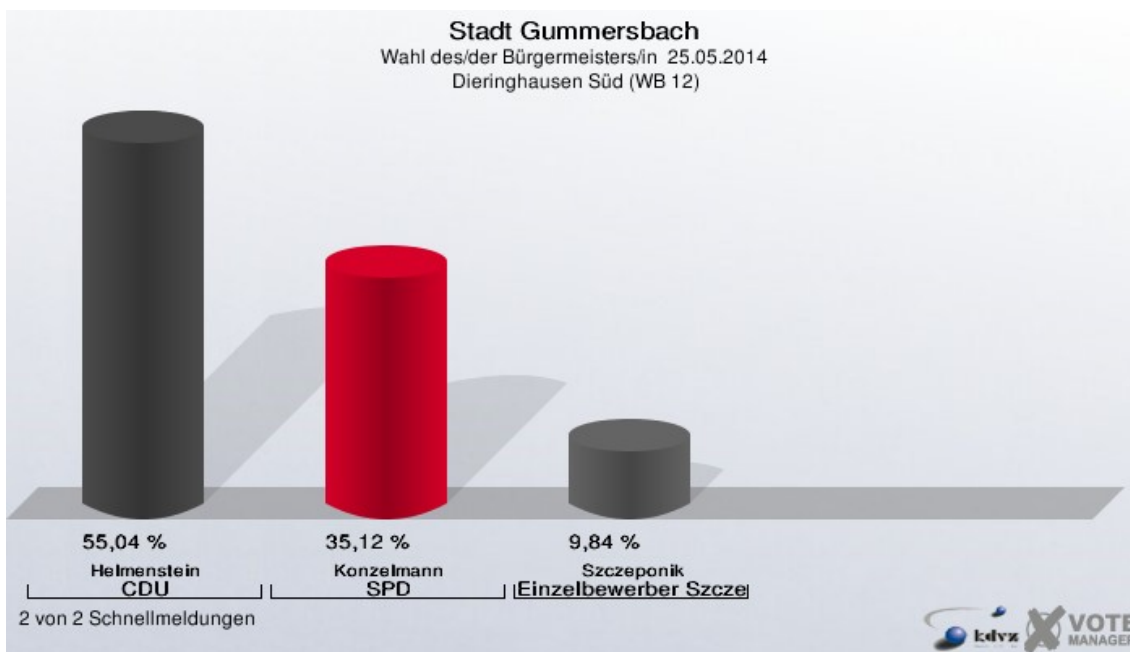
Wahl des/der Bürgermeisters/in 25.05.2014		Wahl des/der Bürgermeisters/in 30.08.2009		Wahl des/der Bürgermeisters/in 26.09.2004	
		Ergebnis	Gewinne und Verluste	Ergebnis	Gewinne und Verluste
Wahlberechtigte	2.226	2.278	-52	2.129	+97
Wähler	995	1.059	-64	1.039	-44
	44,70 %	46,49 %	-1,79 %	48,80 %	-4,10 %
gültige Stimmen	974	1.026	-52	999	-25
	97,89 %	96,88 %	+1,01 %	96,15 %	+1,74 %
CDU	553	696	-143	486	+67
	56,78 %	67,84 %	-11,06 %	48,65 %	+8,13 %
SPD	315	330	-15	316	-1
	32,34 %	32,16 %	+0,18 %	31,63 %	+0,71 %
Einzelbewerber Szczepońnik	106	0	+106	0	+106
	10,88 %	0,00 %	+10,88 %	0,00 %	+10,88 %
Sonstige	0	0	+0	197	-197
	0,00 %	0,00 %	+0,00 %	19,72 %	-19,72 %

Wahl des/der Bürgermeisters/in 26.09.2004: Sonstige = FDP



Dieringhausen Süd (WB 12)

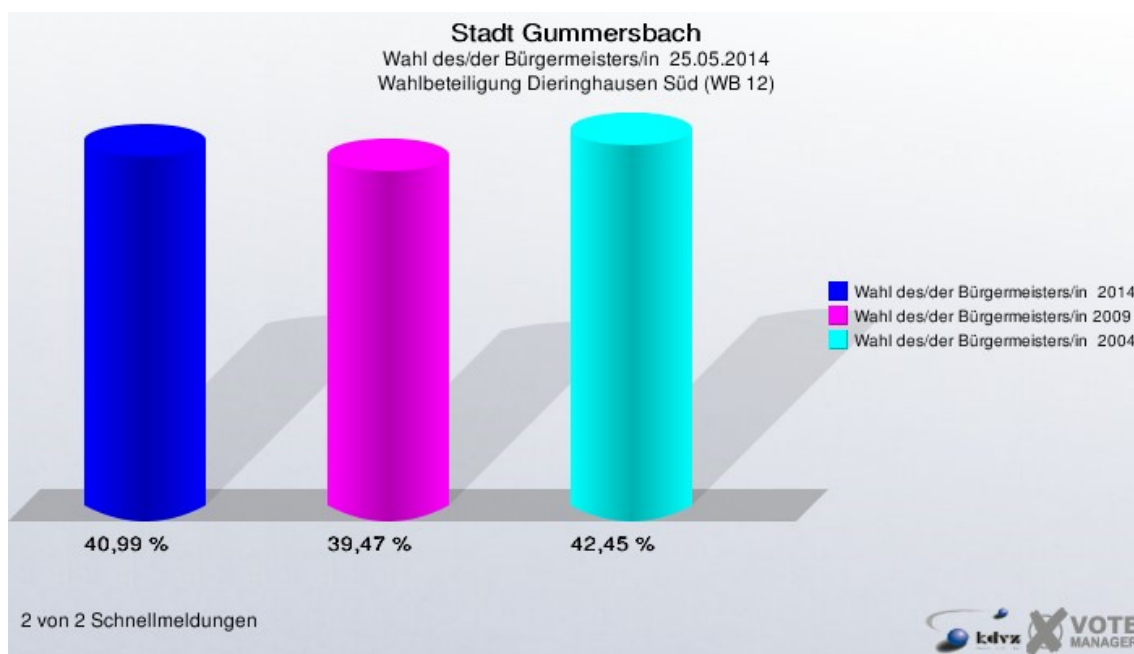
	Anzahl	Prozent
Wahlberechtigte	1.986	
Wähler/innen	814	40,99 %
ungültige Stimmen	11	1,35 %
gültige Stimmen	803	98,65 %
Helmenstein, CDU	442	55,04 %
Konzelmann, SPD	282	35,12 %
Szczeponik, Einzelbewerber	79	9,84 %



Stadt Gummersbach
Wahl des/der Bürgermeisters/in 25.05.2014
Gewinne und Verluste Dieringhausen Süd (WB 12)

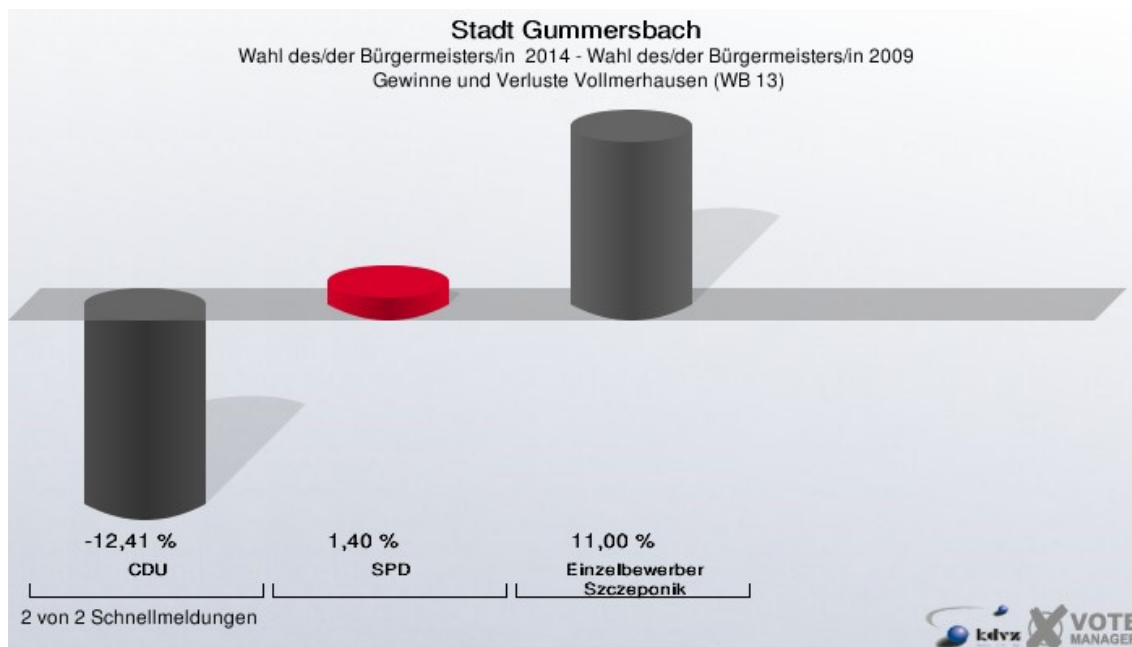
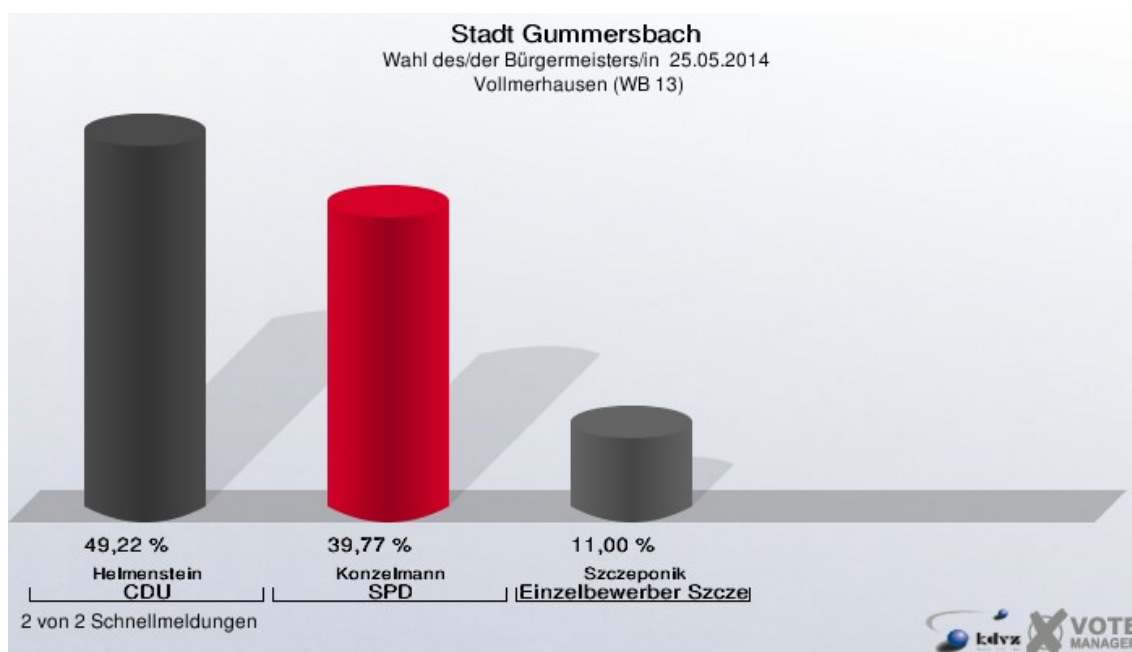
Wahl des/der Bürgermeisters/in 25.05.2014		Wahl des/der Bürgermeisters/in 30.08.2009		Wahl des/der Bürgermeisters/in 26.09.2004	
		Ergebnis	Gewinne und Verluste	Ergebnis	Gewinne und Verluste
Wahlberechtigte	1.986	2.075	-89	1.960	+26
Wähler	814	819	-5	832	-18
	40,99 %	39,47 %	+1,52 %	42,45 %	-1,46 %
gültige Stimmen	803	788	+15	807	-4
	98,65 %	96,21 %	+2,43 %	97,00 %	+1,65 %
CDU	442	464	-22	358	+84
	55,04 %	58,88 %	-3,84 %	44,36 %	+10,68 %
SPD	282	324	-42	317	-35
	35,12 %	41,12 %	-6,00 %	39,28 %	-4,16 %
Einzelbewerber Szczeponik	79	0	+79	0	+79
	9,84 %	0,00 %	+9,84 %	0,00 %	+9,84 %
Sonstige	0	0	+0	132	-132
	0,00 %	0,00 %	+0,00 %	16,36 %	-16,36 %

Wahl des/der Bürgermeisters/in 26.09.2004: Sonstige = FDP



Vollmerhausen (WB 13)

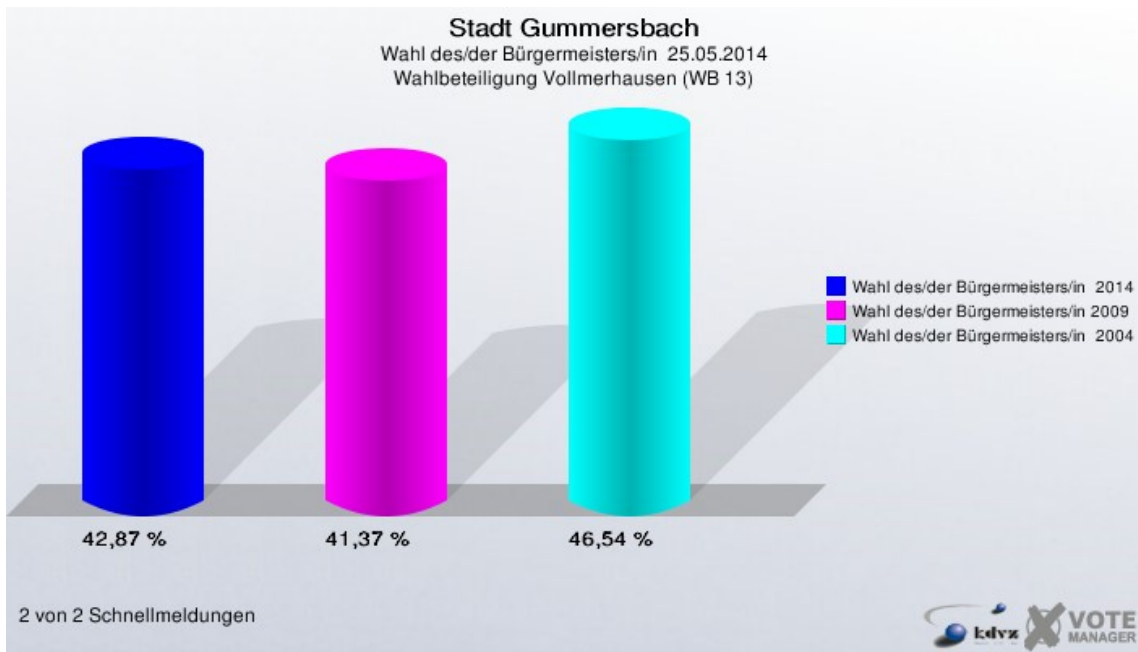
	Anzahl	Prozent
Wahlberechtigte	1.698	
Wähler/innen	728	42,87 %
ungültige Stimmen	19	2,61 %
gültige Stimmen	709	97,39 %
Helmenstein, CDU	349	49,22 %
Konzelmann, SPD	282	39,77 %
Szczeponik, Einzelbewerber	78	11,00 %



Stadt Gummersbach
Wahl des/der Bürgermeisters/in 25.05.2014
Gewinne und Verluste Vollmerhausen (WB 13)

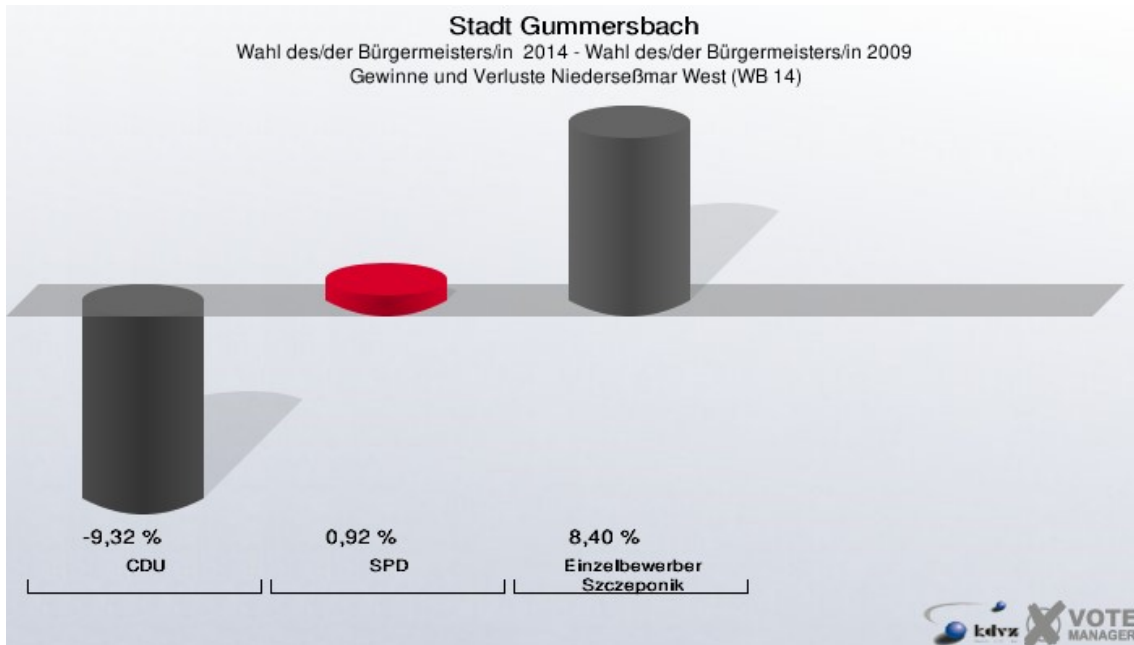
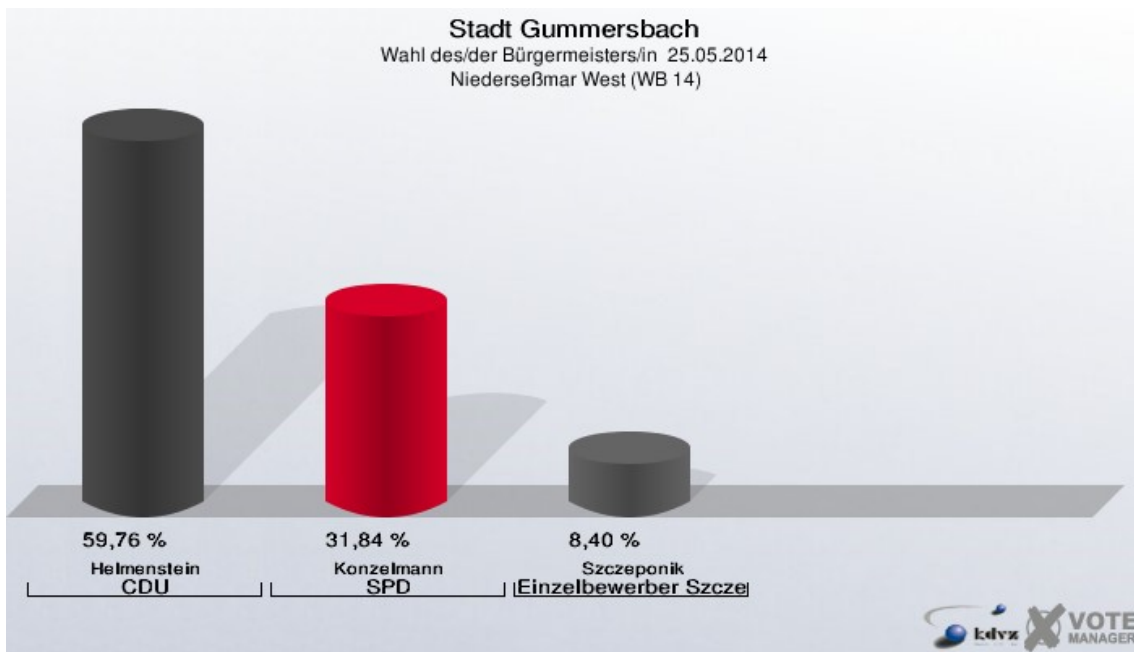
	Wahl des/der Bürgermeisters/in 25.05.2014	Wahl des/der Bürgermeisters/in 30.08.2009		Wahl des/der Bürgermeisters/in 26.09.2004	
		Ergebnis	Gewinne und Verluste	Ergebnis	Gewinne und Verluste
Wahlberechtigte	1.698	1.692	+6	1.635	+63
Wähler	728	700	+28	761	-33
	42,87 %	41,37 %	+1,50 %	46,54 %	-3,67 %
gültige Stimmen	709	675	+34	740	-31
	97,39 %	96,43 %	+0,96 %	97,24 %	+0,15 %
CDU	349	416	-67	297	+52
	49,22 %	61,63 %	-12,41 %	40,14 %	+9,08 %
SPD	282	259	+23	304	-22
	39,77 %	38,37 %	+1,40 %	41,08 %	-1,31 %
Einzelbewerber Szczepanik	78	0	+78	0	+78
	11,00 %	0,00 %	+11,00 %	0,00 %	+11,00 %
Sonstige	0	0	+0	139	-139
	0,00 %	0,00 %	+0,00 %	18,78 %	-18,78 %

Wahl des/der Bürgermeisters/in 26.09.2004: Sonstige = FDP



Niederseßmar West (WB 14)

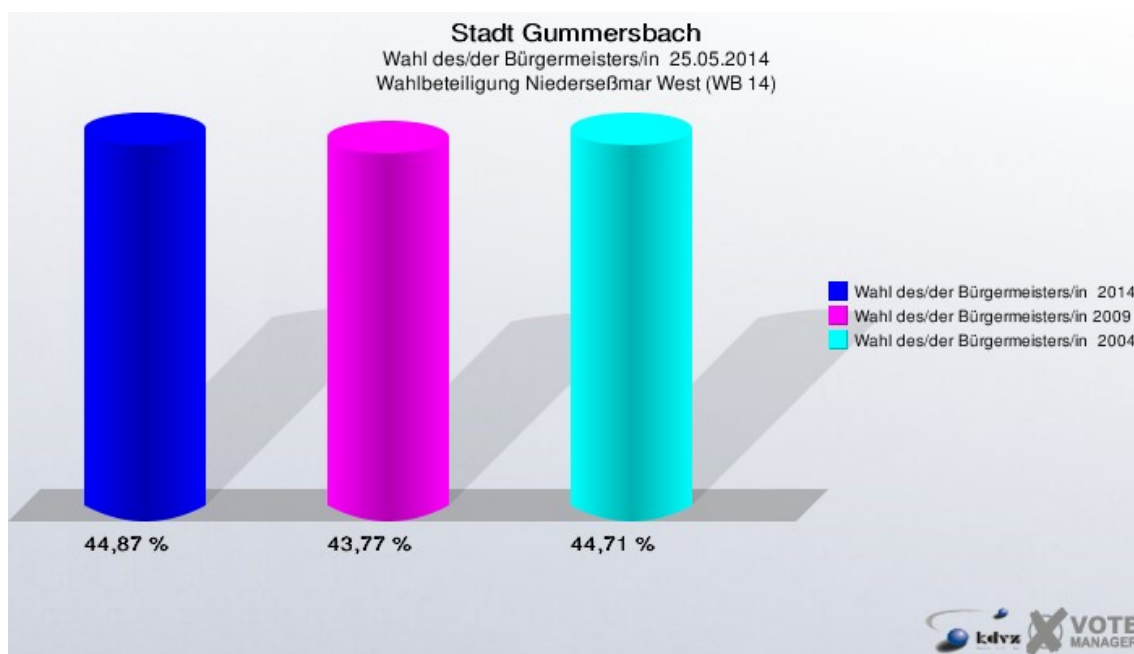
	Anzahl	Prozent
Wahlberechtigte	1.678	
Wähler/innen	753	44,87 %
ungültige Stimmen	15	1,99 %
gültige Stimmen	738	98,01 %
Helmenstein, CDU	441	59,76 %
Konzelmann, SPD	235	31,84 %
Szczeponik, Einzelbewerber	62	8,40 %



Stadt Gummersbach
Wahl des/der Bürgermeisters/in 25.05.2014
Gewinne und Verluste Niederseßmar West (WB 14)

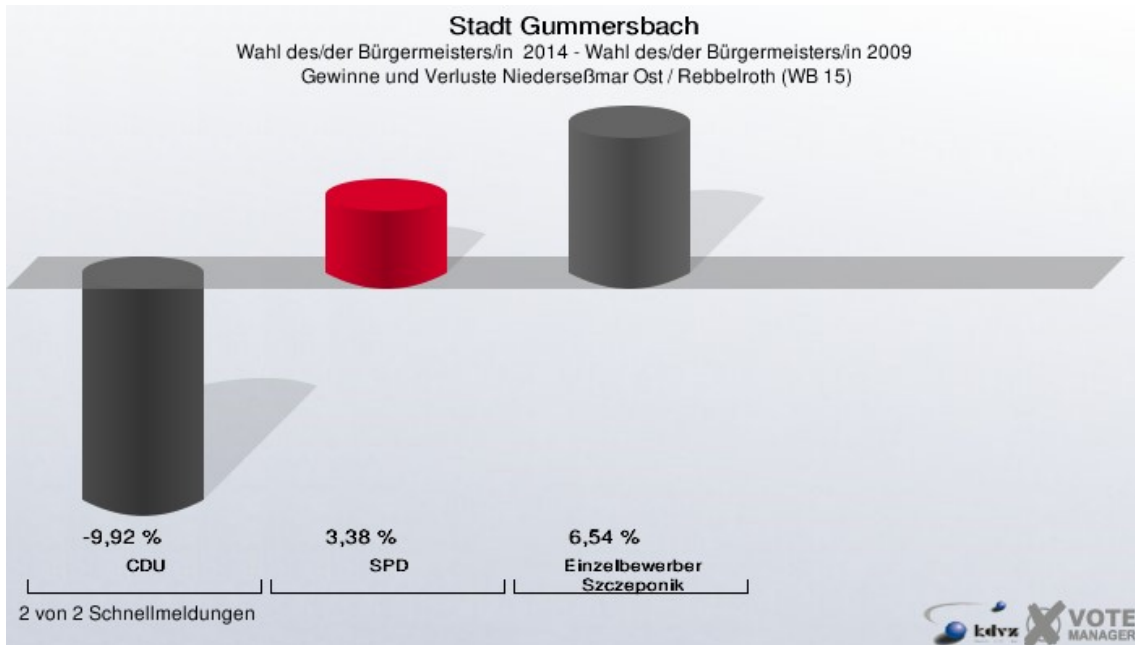
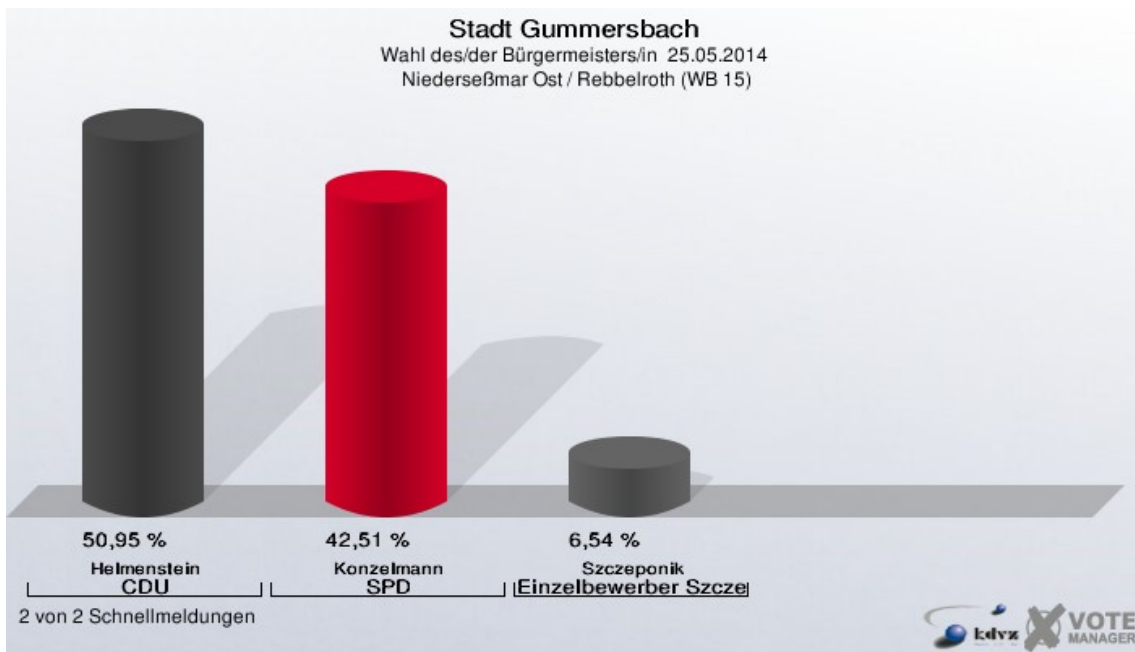
	Wahl des/der Bürgermeisters/in 25.05.2014	Wahl des/der Bürgermeisters/in 30.08.2009		Wahl des/der Bürgermeisters/in 26.09.2004	
		Ergebnis	Gewinne und Verluste	Ergebnis	Gewinne und Verluste
Wahlberechtigte	1.678	1.652	+26	1.568	+110
Wähler	753	723	+30	701	+52
	44,87 %	43,77 %	+1,11 %	44,71 %	+0,17 %
gültige Stimmen	738	705	+33	679	+59
	98,01 %	97,51 %	+0,50 %	96,86 %	+1,15 %
CDU	441	487	-46	295	+146
	59,76 %	69,08 %	-9,32 %	43,45 %	+16,31 %
SPD	235	218	+17	260	-25
	31,84 %	30,92 %	+0,92 %	38,29 %	-6,45 %
Einzelbewerber Szczepanik	62	0	+62	0	+62
	8,40 %	0,00 %	+8,40 %	0,00 %	+8,40 %
Sonstige	0	0	+0	124	-124
	0,00 %	0,00 %	+0,00 %	18,26 %	-18,26 %

Wahl des/der Bürgermeisters/in 26.09.2004: Sonstige = FDP



Niederseßmar Ost / Rebbelroth (WB 15)

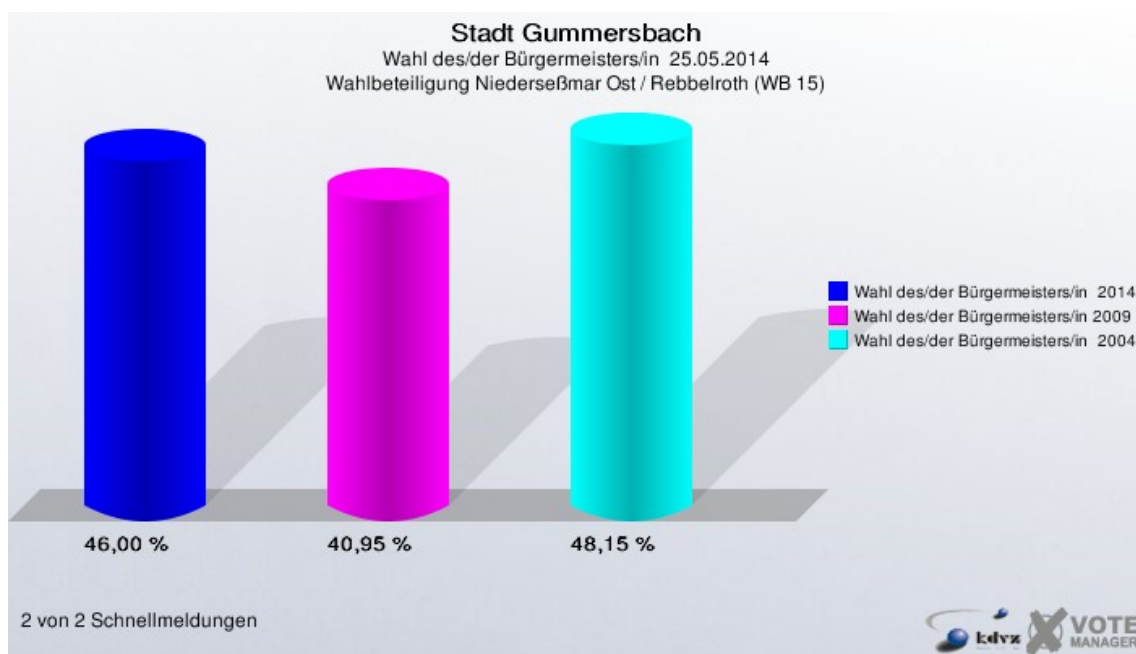
	Anzahl	Prozent
Wahlberechtigte	1.626	
Wähler/innen	748	46,00 %
ungültige Stimmen	14	1,87 %
gültige Stimmen	734	98,13 %
Helmenstein, CDU	374	50,95 %
Konzelmann, SPD	312	42,51 %
Szczeponik, Einzelbewerber	48	6,54 %



Stadt Gummersbach
Wahl des/der Bürgermeisters/in 25.05.2014
Gewinne und Verluste Niederseßmar Ost / Rebbelroth (WB 15)

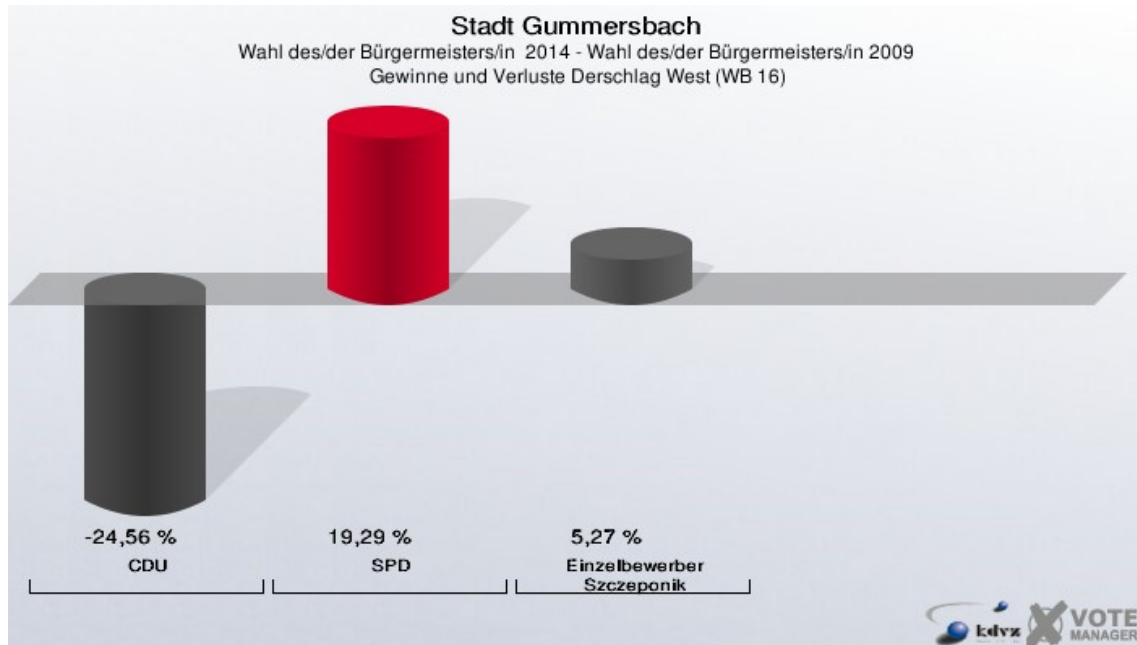
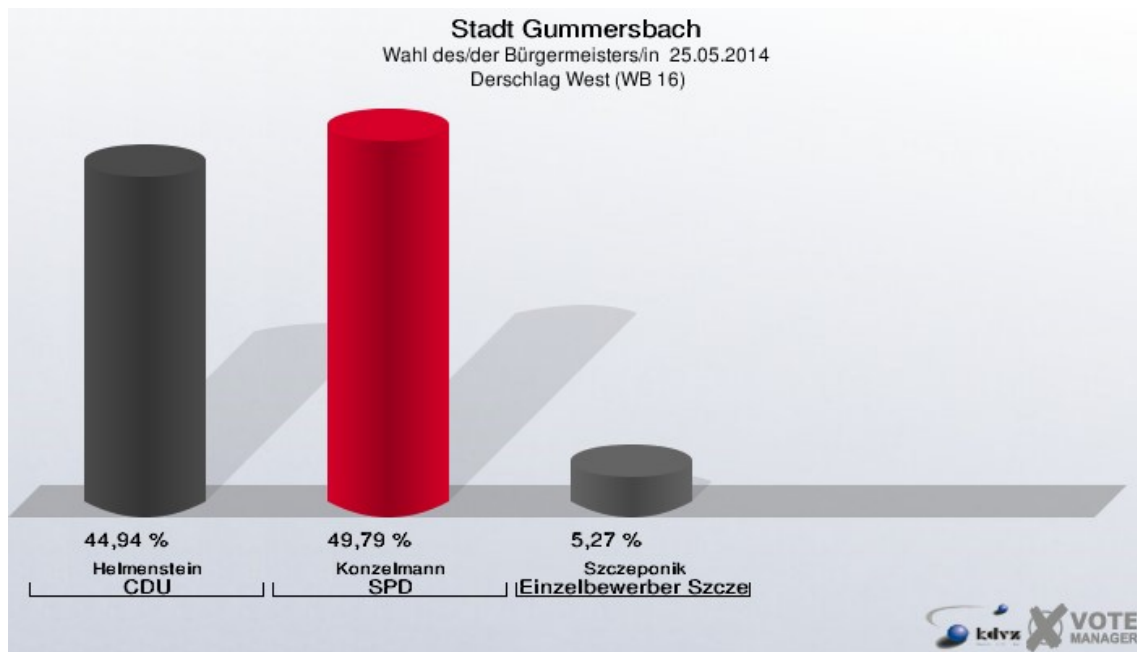
Wahl des/der Bürgermeisters/in 25.05.2014		Wahl des/der Bürgermeisters/in 30.08.2009		Wahl des/der Bürgermeisters/in 26.09.2004	
		Ergebnis	Gewinne und Verluste	Ergebnis	Gewinne und Verluste
Wahlberechtigte	1.626	1.663	-37	1.707	-81
Wähler	748	681	+67	822	-74
	46,00 %	40,95 %	+5,05 %	48,15 %	-2,15 %
gültige Stimmen	734	667	+67	796	-62
	98,13 %	97,94 %	+0,18 %	96,84 %	+1,29 %
CDU	374	406	-32	311	+63
	50,95 %	60,87 %	-9,92 %	39,07 %	+11,88 %
SPD	312	261	+51	333	-21
	42,51 %	39,13 %	+3,38 %	41,83 %	+0,68 %
Einzelbewerber Szczeponik	48	0	+48	0	+48
	6,54 %	0,00 %	+6,54 %	0,00 %	+6,54 %
Sonstige	0	0	+0	152	-152
	0,00 %	0,00 %	+0,00 %	19,10 %	-19,10 %

Wahl des/der Bürgermeisters/in 26.09.2004: Sonstige = FDP



Derschlag West (WB 16)

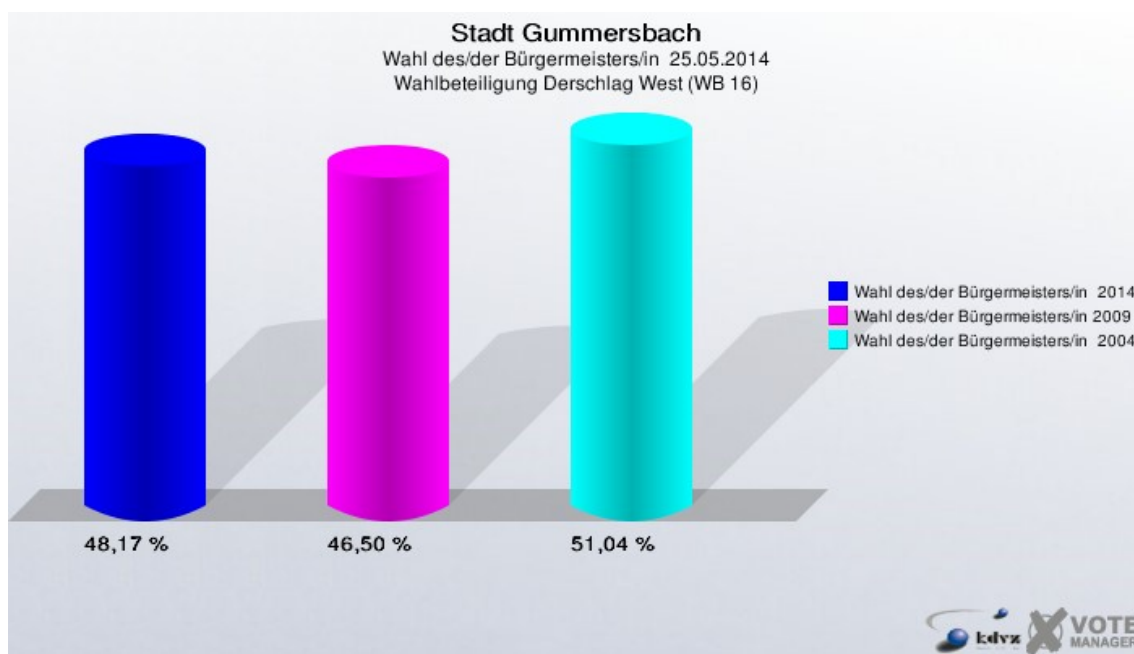
	Anzahl	Prozent
Wahlberechtigte	1.530	
Wähler/innen	737	48,17 %
ungültige Stimmen	16	2,17 %
gültige Stimmen	721	97,83 %
Helmenstein, CDU	324	44,94 %
Konzelmann, SPD	359	49,79 %
Szczeponik, Einzelbewerber	38	5,27 %



Stadt Gummersbach
Wahl des/der Bürgermeisters/in 25.05.2014
Gewinne und Verluste Derschlag West (WB 16)

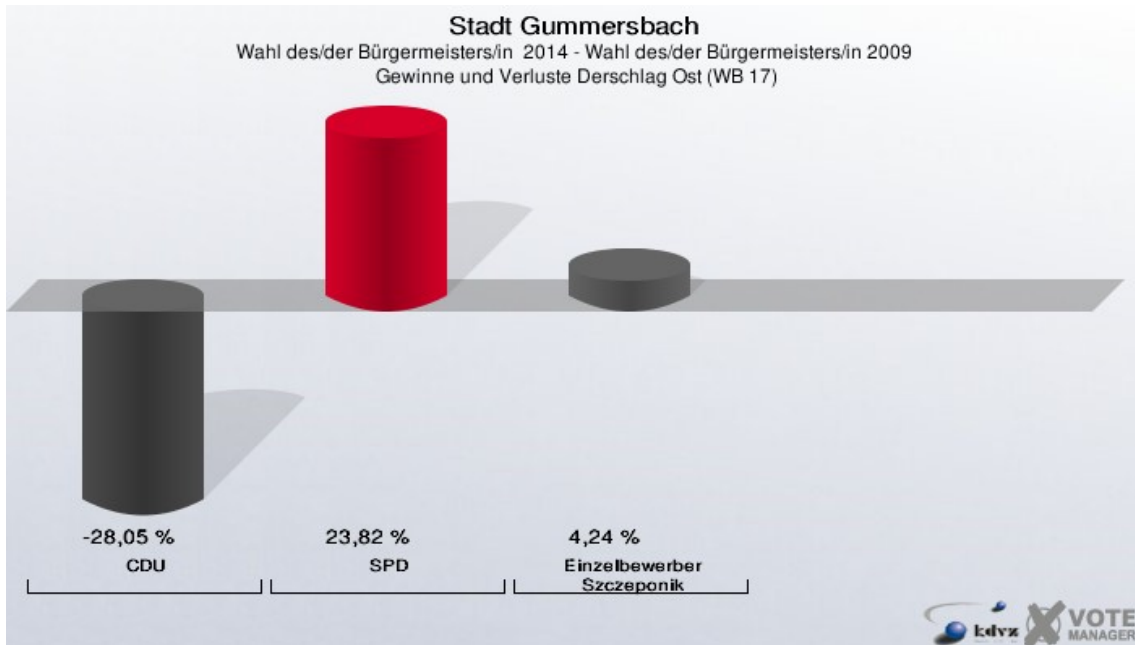
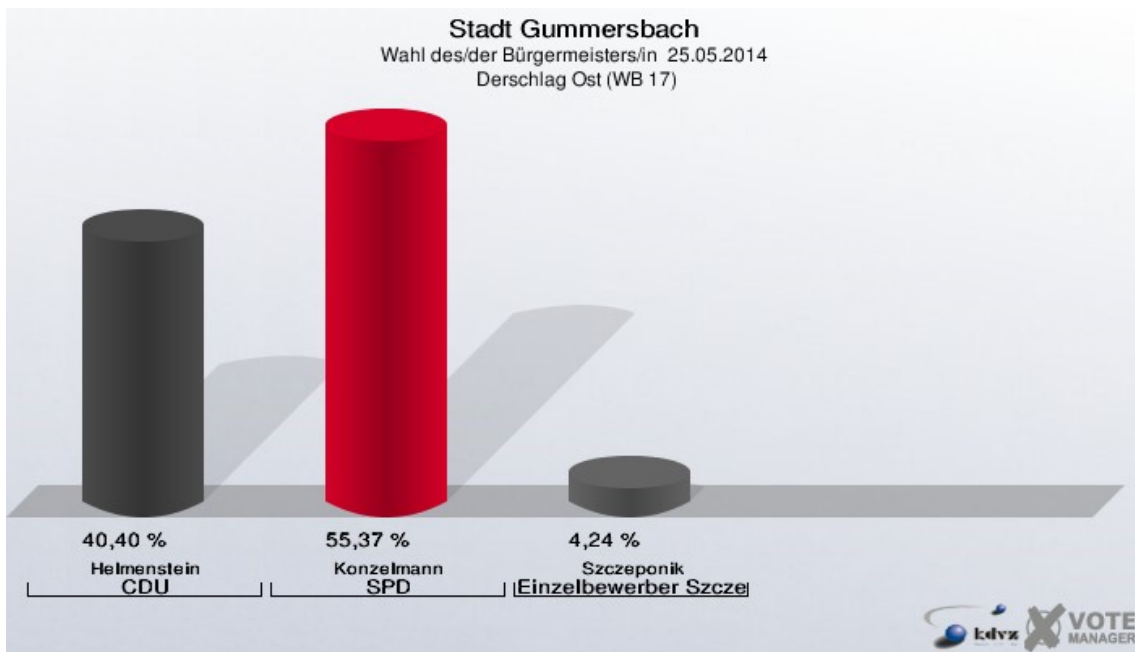
	Wahl des/der Bürgermeisters/in 25.05.2014	Wahl des/der Bürgermeisters/in 30.08.2009		Wahl des/der Bürgermeisters/in 26.09.2004	
		Ergebnis	Gewinne und Verluste	Ergebnis	Gewinne und Verluste
Wahlberechtigte	1.530	1.542	-12	1.628	-98
Wähler	737	717	+20	831	-94
	48,17 %	46,50 %	+1,67 %	51,04 %	-2,87 %
gültige Stimmen	721	695	+26	804	-83
	97,83 %	96,93 %	+0,90 %	96,75 %	+1,08 %
CDU	324	483	-159	326	-2
	44,94 %	69,50 %	-24,56 %	40,55 %	+4,39 %
SPD	359	212	+147	235	+124
	49,79 %	30,50 %	+19,29 %	29,23 %	+20,56 %
Einzelbewerber Szczeponik	38	0	+38	0	+38
	5,27 %	0,00 %	+5,27 %	0,00 %	+5,27 %
Sonstige	0	0	+0	243	-243
	0,00 %	0,00 %	+0,00 %	30,22 %	-30,22 %

Wahl des/der Bürgermeisters/in 26.09.2004: Sonstige = FDP



Derschlag Ost (WB 17)

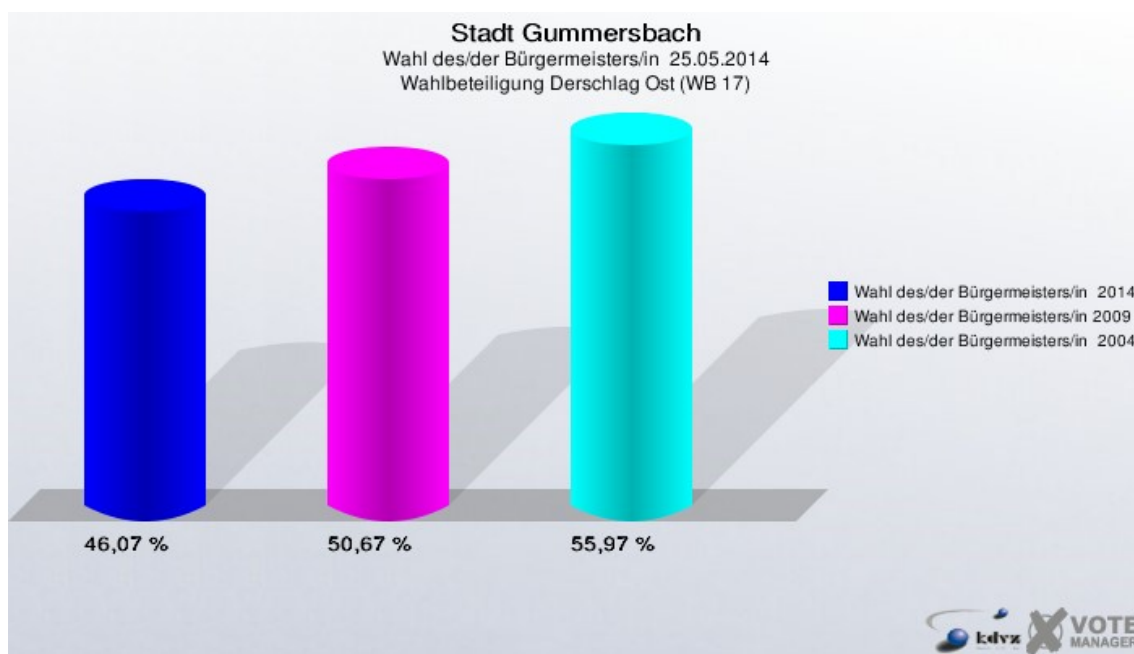
	Anzahl	Prozent
Wahlberechtigte	1.563	
Wähler/innen	720	46,07 %
ungültige Stimmen	12	1,67 %
gültige Stimmen	708	98,33 %
Helmenstein, CDU	286	40,40 %
Konzelmann, SPD	392	55,37 %
Szczeponik, Einzelbewerber	30	4,24 %



Stadt Gummersbach
Wahl des/der Bürgermeisters/in 25.05.2014
Gewinne und Verluste Derschlag Ost (WB 17)

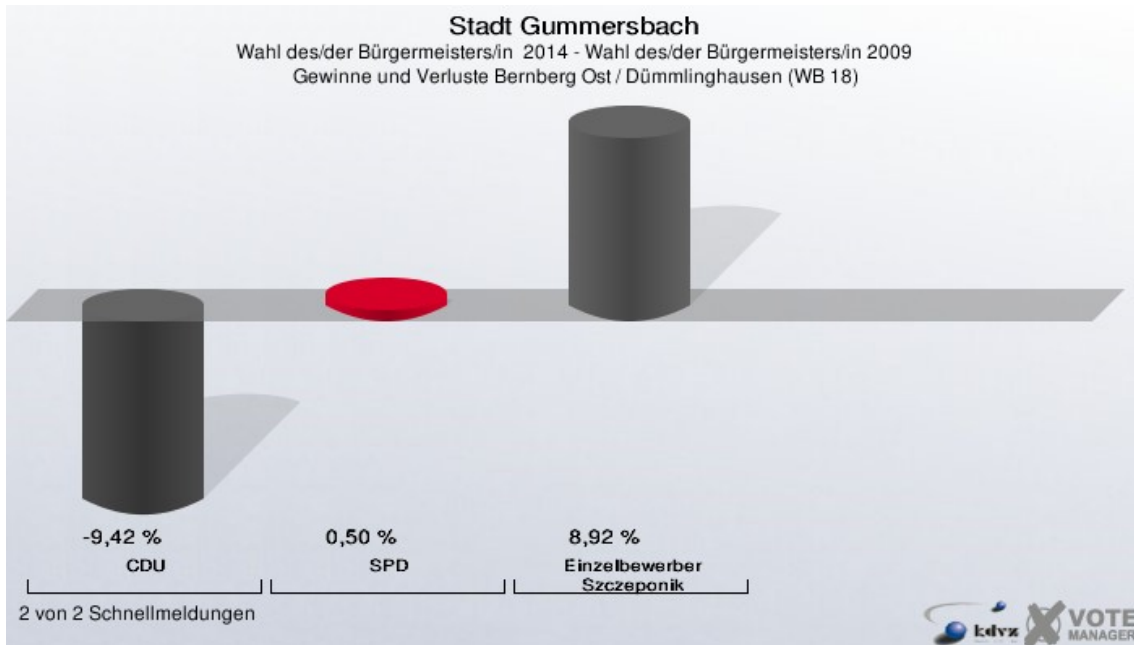
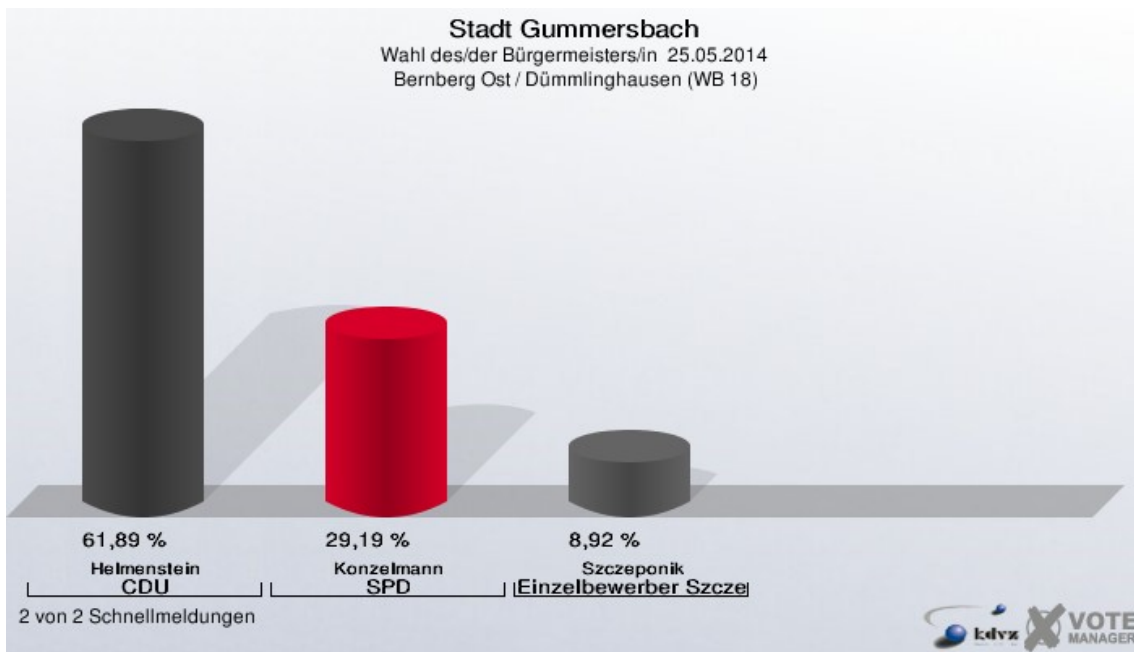
	Wahl des/der Bürgermeisters/in 25.05.2014	Wahl des/der Bürgermeisters/in 30.08.2009		Wahl des/der Bürgermeisters/in 26.09.2004	
		Ergebnis	Gewinne und Verluste	Ergebnis	Gewinne und Verluste
Wahlberechtigte	1.563	1.630	-67	1.558	+5
Wähler	720	826	-106	872	-152
	46,07 %	50,67 %	-4,61 %	55,97 %	-9,90 %
gültige Stimmen	708	805	-97	854	-146
	98,33 %	97,46 %	+0,88 %	97,94 %	+0,40 %
CDU	286	551	-265	401	-115
	40,40 %	68,45 %	-28,05 %	46,96 %	-6,56 %
SPD	392	254	+138	241	+151
	55,37 %	31,55 %	+23,82 %	28,22 %	+27,15 %
Einzelbewerber Szczepanik	30	0	+30	0	+30
	4,24 %	0,00 %	+4,24 %	0,00 %	+4,24 %
Sonstige	0	0	+0	212	-212
	0,00 %	0,00 %	+0,00 %	24,82 %	-24,82 %

Wahl des/der Bürgermeisters/in 26.09.2004: Sonstige = FDP



Bernberg Ost / Dümmlinghausen (WB 18)

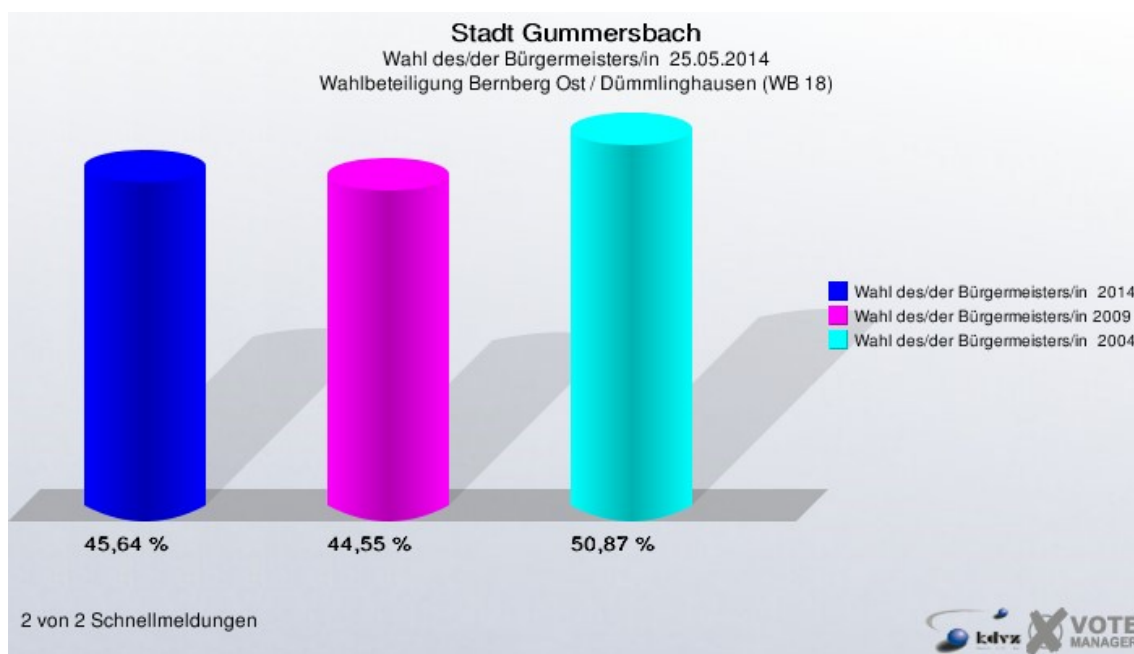
	Anzahl	Prozent
Wahlberechtigte	1.650	
Wähler/innen	753	45,64 %
ungültige Stimmen	13	1,73 %
gültige Stimmen	740	98,27 %
Helmenstein, CDU	458	61,89 %
Konzelmann, SPD	216	29,19 %
Szczeponik, Einzelbewerber	66	8,92 %



Stadt Gummersbach
Wahl des/der Bürgermeisters/in 25.05.2014
Gewinne und Verluste Bernberg Ost / Dümmlinghausen (WB 18)

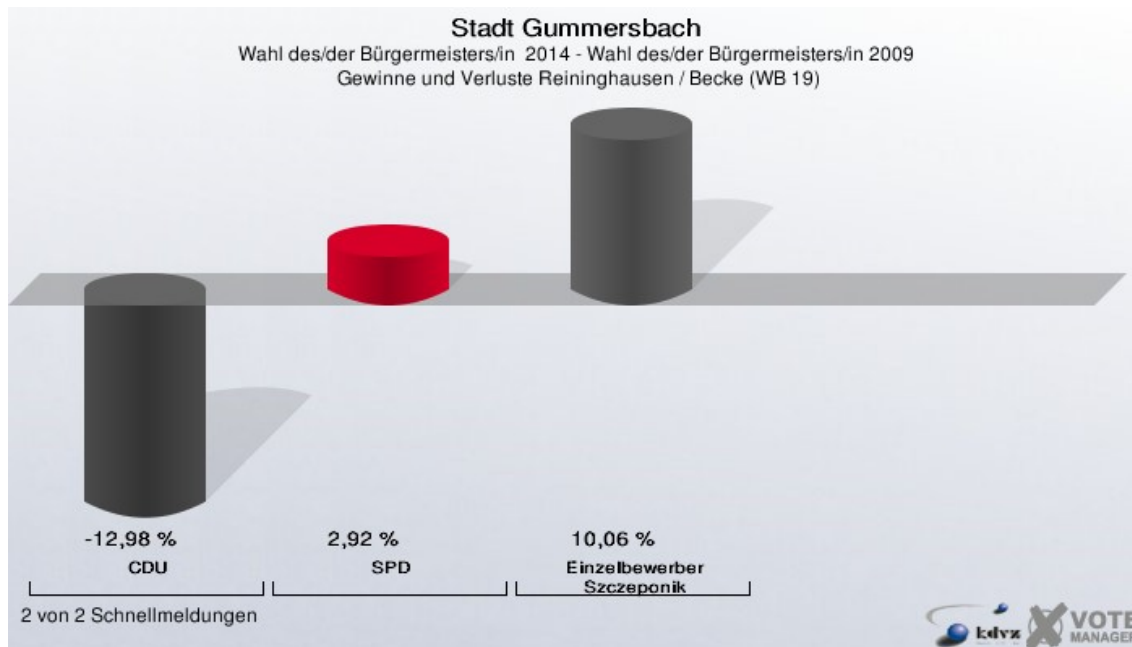
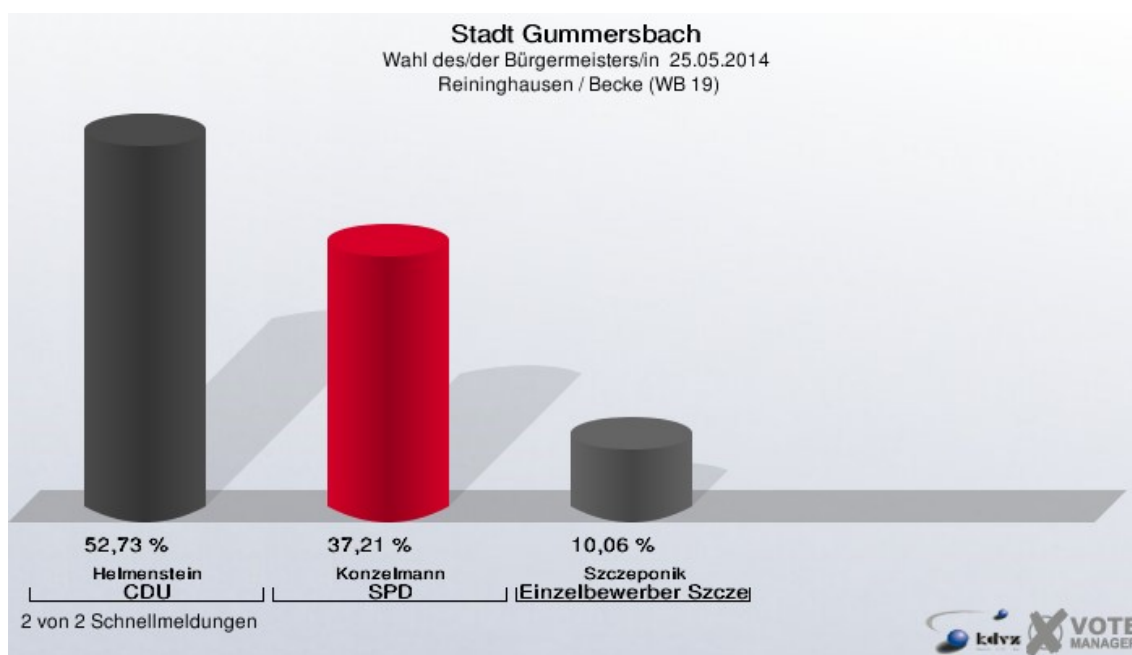
Wahl des/der Bürgermeisters/in 25.05.2014		Wahl des/der Bürgermeisters/in 30.08.2009		Wahl des/der Bürgermeisters/in 26.09.2004	
		Ergebnis	Gewinne und Verluste	Ergebnis	Gewinne und Verluste
Wahlberechtigte	1.650	1.735	-85	1.722	-72
Wähler	753	773	-20	876	-123
	45,64 %	44,55 %	+1,08 %	50,87 %	-5,23 %
gültige Stimmen	740	746	-6	849	-109
	98,27 %	96,51 %	+1,77 %	96,92 %	+1,36 %
CDU	458	532	-74	456	+2
	61,89 %	71,31 %	-9,42 %	53,71 %	+8,18 %
SPD	216	214	+2	225	-9
	29,19 %	28,69 %	+0,50 %	26,50 %	+2,69 %
Einzelbewerber Szczepanik	66	0	+66	0	+66
	8,92 %	0,00 %	+8,92 %	0,00 %	+8,92 %
Sonstige	0	0	+0	168	-168
	0,00 %	0,00 %	+0,00 %	19,79 %	-19,79 %

Wahl des/der Bürgermeisters/in 26.09.2004: Sonstige = FDP



Reininghausen / Becke (WB 19)

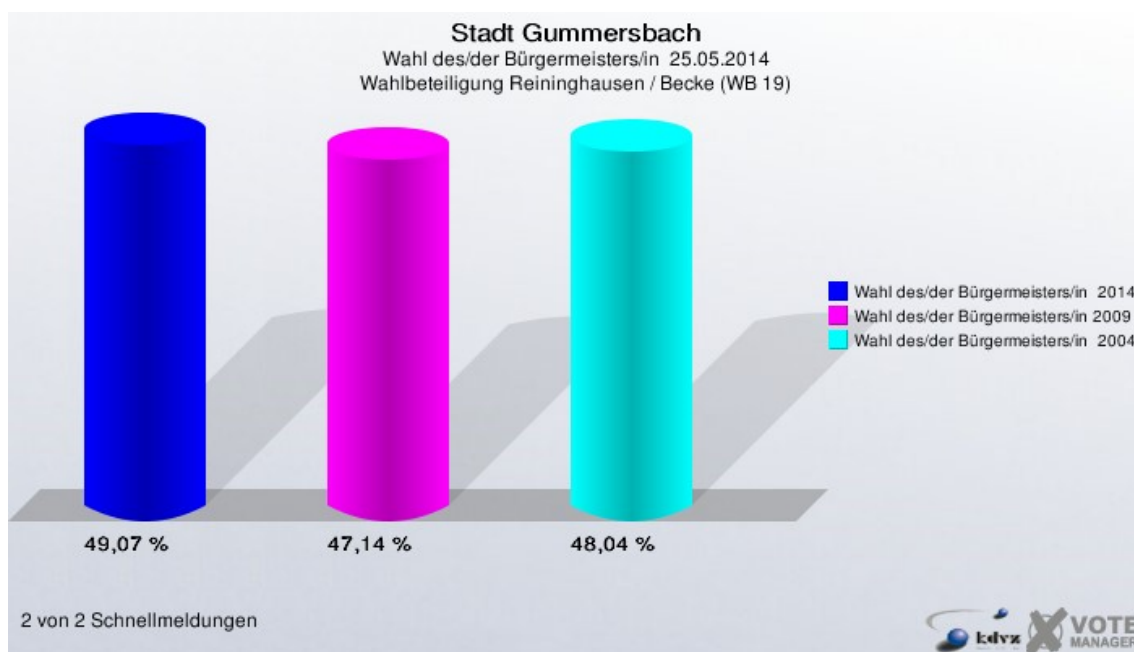
	Anzahl	Prozent
Wahlberechtigte	1.714	
Wähler/innen	841	49,07 %
ungültige Stimmen	16	1,90 %
gültige Stimmen	825	98,10 %
Helmenstein, CDU	435	52,73 %
Konzelmann, SPD	307	37,21 %
Szczeponik, Einzelbewerber	83	10,06 %



Stadt Gummersbach
Wahl des/der Bürgermeisters/in 25.05.2014
Gewinne und Verluste Reininghausen / Becke (WB 19)

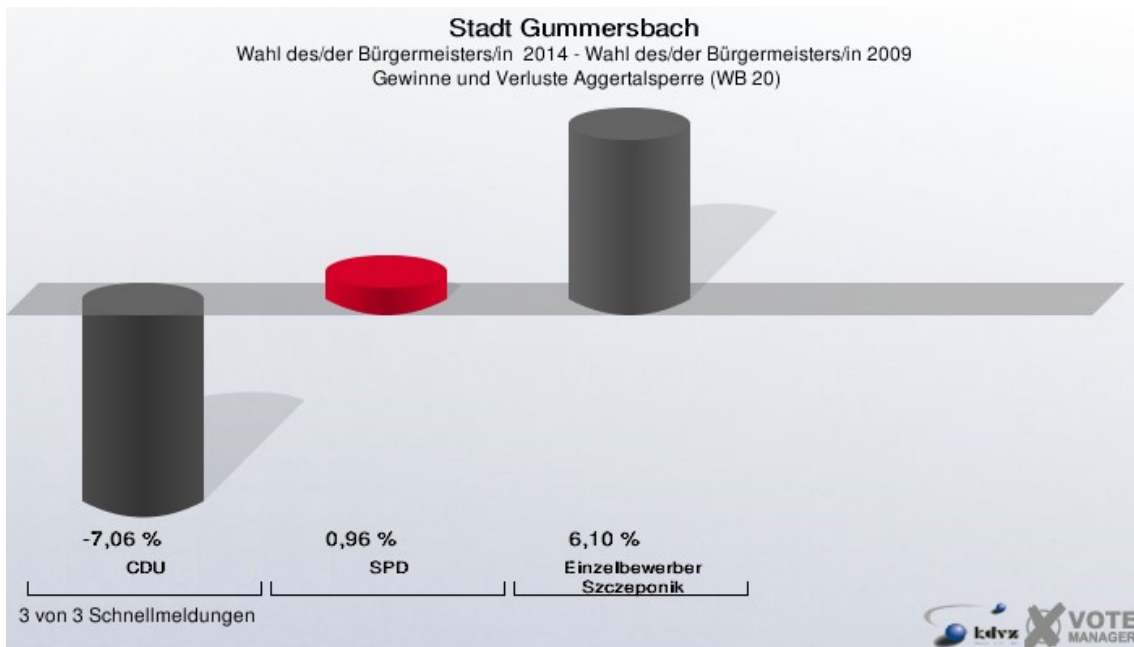
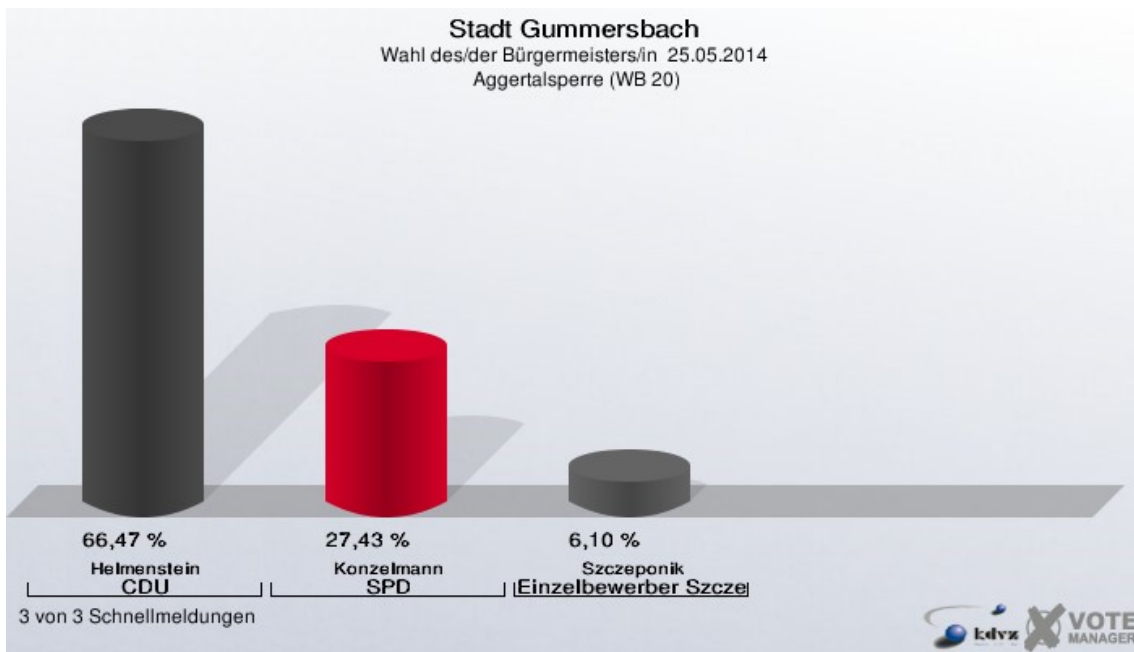
Wahl des/der Bürgermeisters/in 25.05.2014		Wahl des/der Bürgermeisters/in 30.08.2009		Wahl des/der Bürgermeisters/in 26.09.2004	
		Ergebnis	Gewinne und Verluste	Ergebnis	Gewinne und Verluste
Wahlberechtigte	1.714	1.748	-34	1.684	+30
Wähler	841	824	+17	809	+32
	49,07 %	47,14 %	+1,93 %	48,04 %	+1,03 %
gültige Stimmen	825	802	+23	795	+30
	98,10 %	97,33 %	+0,77 %	98,27 %	-0,17 %
CDU	435	527	-92	329	+106
	52,73 %	65,71 %	-12,98 %	41,38 %	+11,35 %
SPD	307	275	+32	313	-6
	37,21 %	34,29 %	+2,92 %	39,37 %	-2,16 %
Einzelbewerber Szczepanik	83	0	+83	0	+83
	10,06 %	0,00 %	+10,06 %	0,00 %	+10,06 %
Sonstige	0	0	+0	153	-153
	0,00 %	0,00 %	+0,00 %	19,25 %	-19,25 %

Wahl des/der Bürgermeisters/in 26.09.2004: Sonstige = FDP



Aggertalsperre (WB 20)

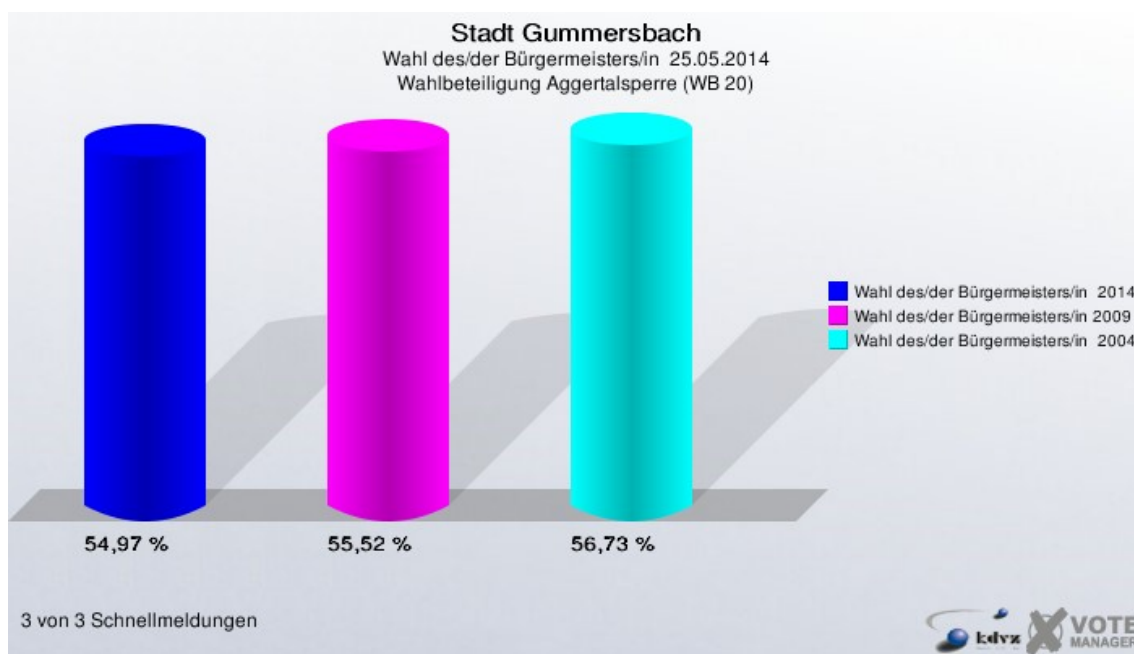
	Anzahl	Prozent
Wahlberechtigte	2.243	
Wähler/innen	1.233	54,97 %
ungültige Stimmen	19	1,54 %
gültige Stimmen	1.214	98,46 %
Helmenstein, CDU	807	66,47 %
Konzelmann, SPD	333	27,43 %
Szczeponik, Einzelbewerber	74	6,10 %



Stadt Gummersbach
Wahl des/der Bürgermeisters/in 25.05.2014
Gewinne und Verluste Aggertalsperre (WB 20)

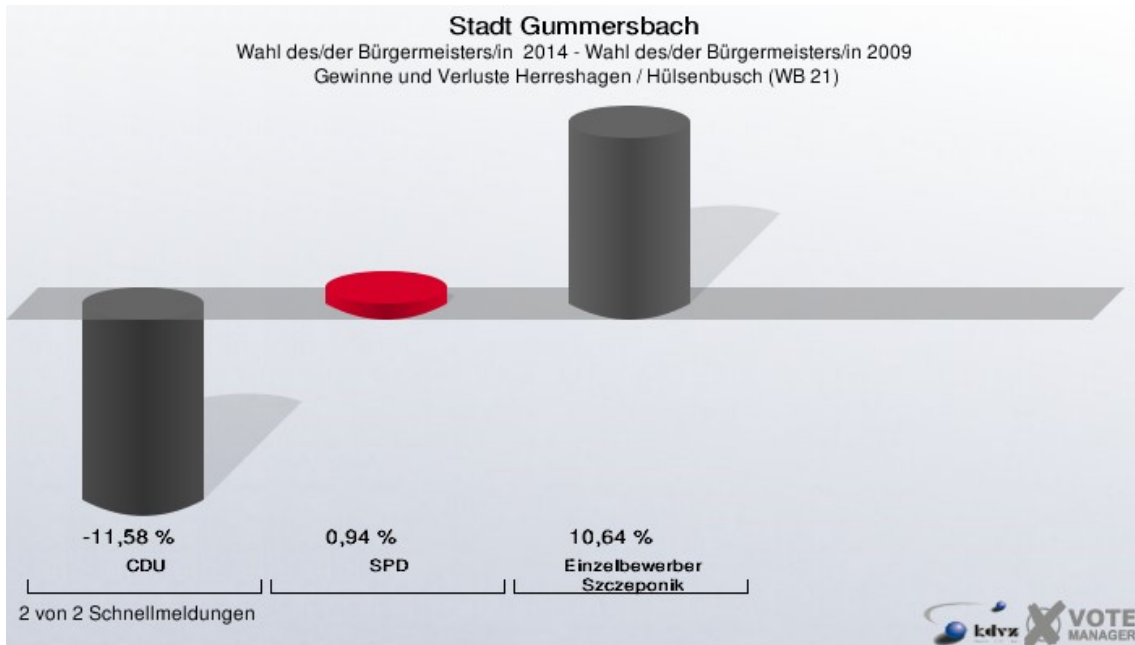
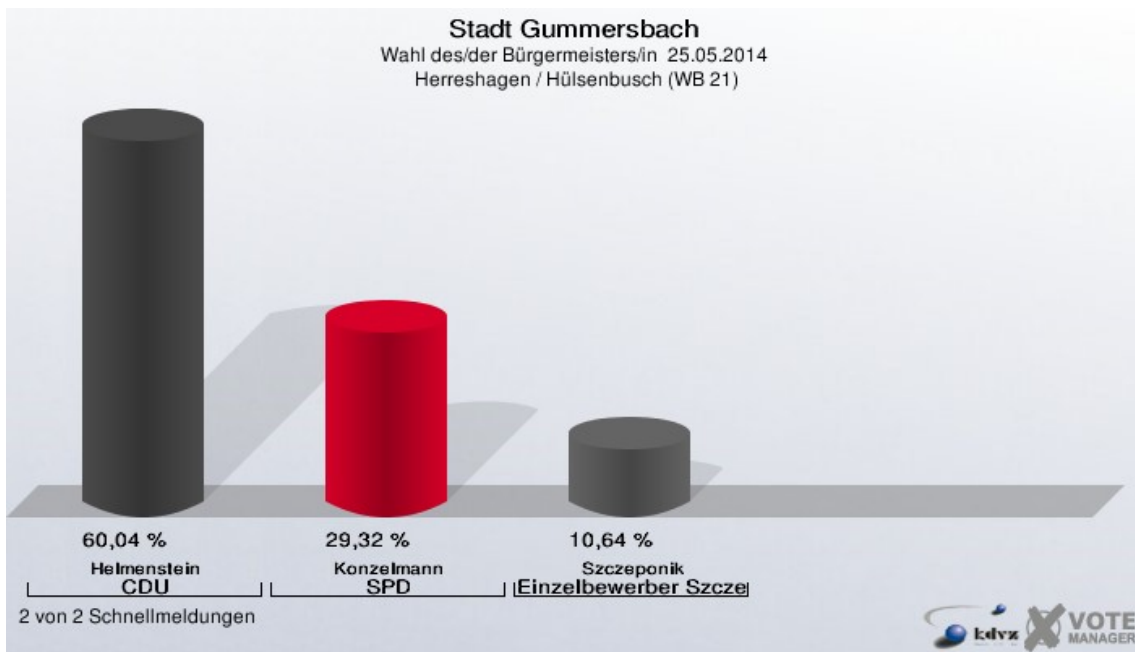
	Wahl des/der Bürgermeisters/in 25.05.2014	Wahl des/der Bürgermeisters/in 30.08.2009		Wahl des/der Bürgermeisters/in 26.09.2004	
		Ergebnis	Gewinne und Verluste	Ergebnis	Gewinne und Verluste
Wahlberechtigte	2.243	2.219	+24	2.193	+50
Wähler	1.233	1.232	+1	1.244	-11
	54,97 %	55,52 %	-0,55 %	56,73 %	-1,75 %
gültige Stimmen	1.214	1.205	+9	1.220	-6
	98,46 %	97,81 %	+0,65 %	98,07 %	+0,39 %
CDU	807	886	-79	568	+239
	66,47 %	73,53 %	-7,06 %	46,56 %	+19,91 %
SPD	333	319	+14	422	-89
	27,43 %	26,47 %	+0,96 %	34,59 %	-7,16 %
Einzelbewerber Szczeponik	74	0	+74	0	+74
	6,10 %	0,00 %	+6,10 %	0,00 %	+6,10 %
Sonstige	0	0	+0	230	-230
	0,00 %	0,00 %	+0,00 %	18,85 %	-18,85 %

Wahl des/der Bürgermeisters/in 26.09.2004: Sonstige = FDP



Herreshagen / Hülsenbusch (WB 21)

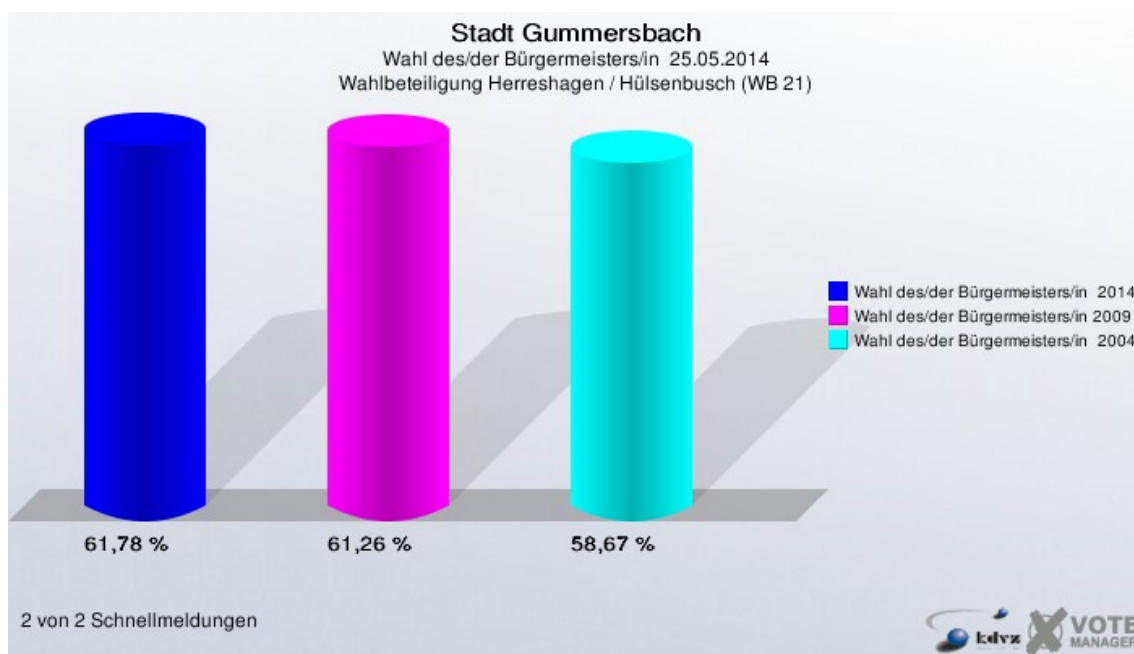
	Anzahl	Prozent
Wahlberechtigte	1.782	
Wähler/innen	1.101	61,78 %
ungültige Stimmen	20	1,82 %
gültige Stimmen	1.081	98,18 %
Helmenstein, CDU	649	60,04 %
Konzelmann, SPD	317	29,32 %
Szczeponik, Einzelbewerber	115	10,64 %



Stadt Gummersbach
Wahl des/der Bürgermeisters/in 25.05.2014
Gewinne und Verluste Herreshagen / Hülsenbusch (WB 21)

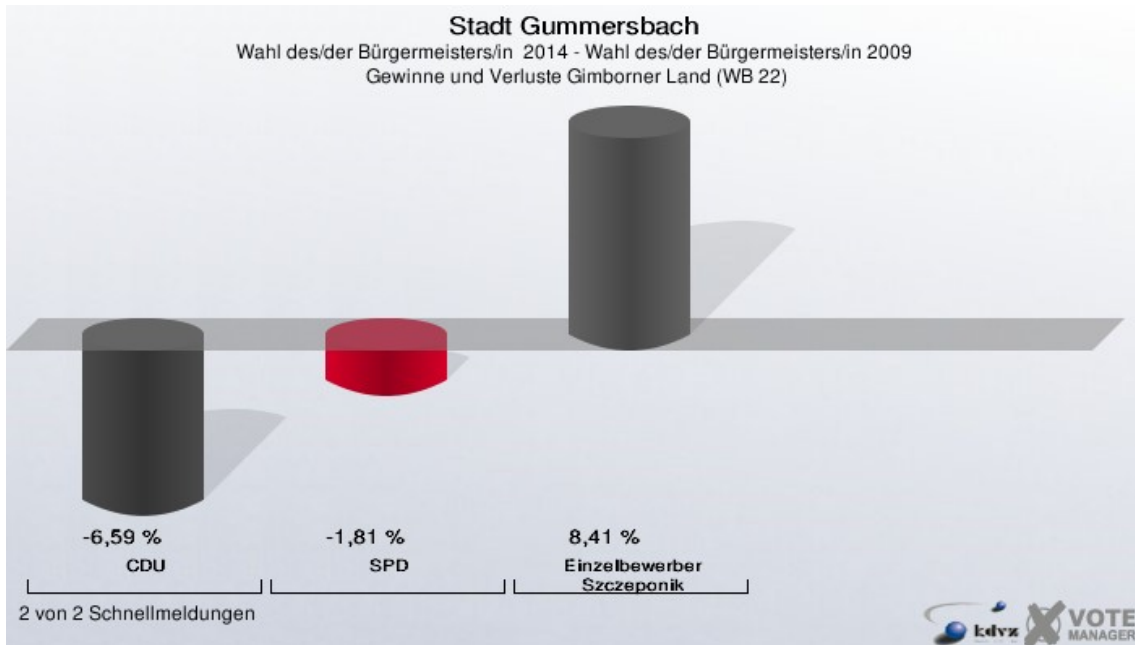
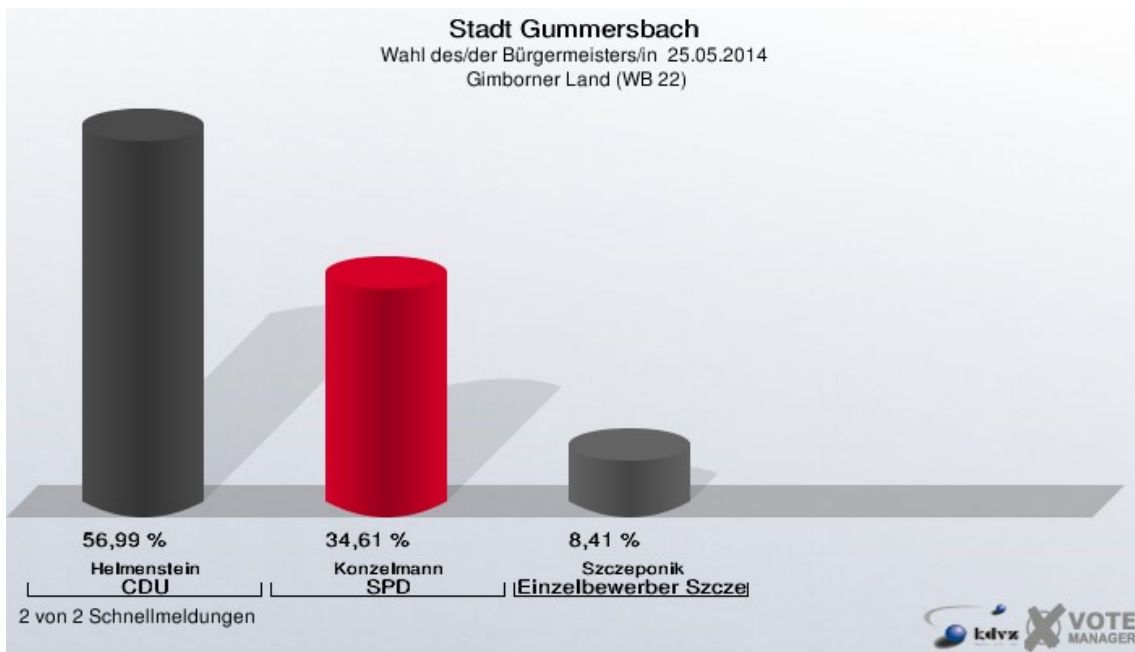
Wahl des/der Bürgermeisters/in 25.05.2014		Wahl des/der Bürgermeisters/in 30.08.2009		Wahl des/der Bürgermeisters/in 26.09.2004	
		Ergebnis	Gewinne und Verluste	Ergebnis	Gewinne und Verluste
Wahlberechtigte	1.782	1.820	-38	1.817	-35
Wähler	1.101	1.115	-14	1.066	+35
	61,78 %	61,26 %	+0,52 %	58,67 %	+3,12 %
gültige Stimmen	1.081	1.096	-15	1.040	+41
	98,18 %	98,30 %	-0,11 %	97,56 %	+0,62 %
CDU	649	785	-136	400	+249
	60,04 %	71,62 %	-11,58 %	38,46 %	+21,58 %
SPD	317	311	+6	425	-108
	29,32 %	28,38 %	+0,94 %	40,87 %	-11,55 %
Einzelbewerber Szczeponik	115	0	+115	0	+115
	10,64 %	0,00 %	+10,64 %	0,00 %	+10,64 %
Sonstige	0	0	+0	215	-215
	0,00 %	0,00 %	+0,00 %	20,67 %	-20,67 %

Wahl des/der Bürgermeisters/in 26.09.2004: Sonstige = FDP



Gimborner Land (WB 22)

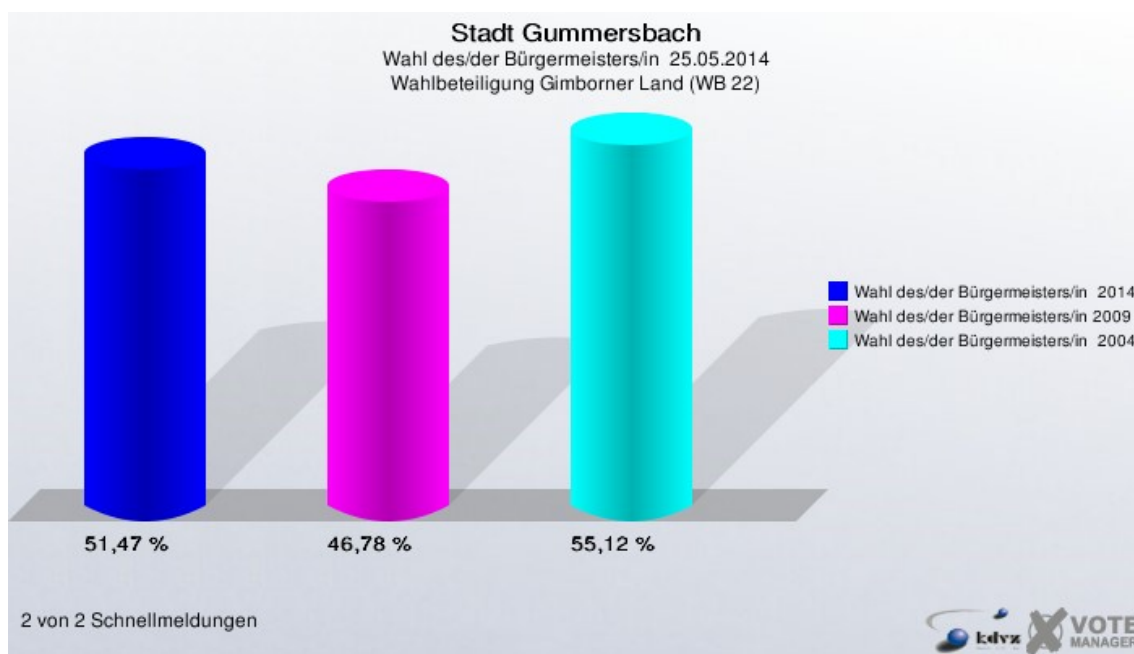
	Anzahl	Prozent
Wahlberechtigte	1.797	
Wähler/innen	925	51,47 %
ungültige Stimmen	9	0,97 %
gültige Stimmen	916	99,03 %
Helmenstein, CDU	522	56,99 %
Konzelmann, SPD	317	34,61 %
Szczeponik, Einzelbewerber	77	8,41 %



Stadt Gummersbach
Wahl des/der Bürgermeisters/in 25.05.2014
Gewinne und Verluste Gimborner Land (WB 22)

	Wahl des/der Bürgermeisters/in 25.05.2014	Wahl des/der Bürgermeisters/in 30.08.2009		Wahl des/der Bürgermeisters/in 26.09.2004	
		Ergebnis	Gewinne und Verluste	Ergebnis	Gewinne und Verluste
Wahlberechtigte	1.797	1.800	-3	1.798	-1
Wähler	925	842	+83	991	-66
	51,47 %	46,78 %	+4,70 %	55,12 %	-3,64 %
gültige Stimmen	916	810	+106	969	-53
	99,03 %	96,20 %	+2,83 %	97,78 %	+1,25 %
CDU	522	515	+7	386	+136
	56,99 %	63,58 %	-6,59 %	39,83 %	+17,16 %
SPD	317	295	+22	441	-124
	34,61 %	36,42 %	-1,81 %	45,51 %	-10,90 %
Einzelbewerber Szczepanik	77	0	+77	0	+77
	8,41 %	0,00 %	+8,41 %	0,00 %	+8,41 %
Sonstige	0	0	+0	142	-142
	0,00 %	0,00 %	+0,00 %	14,65 %	-14,65 %

Wahl des/der Bürgermeisters/in 26.09.2004: Sonstige = FDP



Übersicht Wahlbezirke

Stadt Gummersbach
Wahl des/der Bürgermeisters/in 25.05.2014
Zusammenstellung der Ergebnisse nach Wahlbezirken

Wahlbezirk	Schnell- meldungen	Wahlbe- rechtigte	Wähler	gültig	Helmenstein CDU	Konzelmann SPD	Szceponik Einzelbewerber
Windhagen / Feuerwache (WB 01)	2 von 2	2.063	1.176	1.160	678	384	98
			57,00 %	98,64 %	58,45 %	33,10 %	8,45 %
Steinenbrück / Steinberg (WB 02)	2 von 2	2.111	1.122	1.104	674	340	90
			53,15 %	98,40 %	61,05 %	30,80 %	8,15 %
Berstig / Mühlenseßmar (WB 03)	2 von 2	2.172	983	963	608	292	63
			45,26 %	97,97 %	63,14 %	30,32 %	6,54 %
Innenstadt / Grotenbach (WB 04)	2 von 2	2.114	1.171	1.148	696	340	112
			55,39 %	98,04 %	60,63 %	29,62 %	9,76 %
Bernberg Nord (WB 05)	2 von 2	1.672	546	534	338	150	46
			32,66 %	97,80 %	63,30 %	28,09 %	8,61 %
Bernberg Süd (WB 06)	2 von 2	1.891	800	790	533	198	59
			42,31 %	98,75 %	67,47 %	25,06 %	7,47 %
Steinmüller /Rospe (WB 07)	2 von 2	1.696	805	789	503	207	79
			47,46 %	98,01 %	63,75 %	26,24 %	10,01 %
Karlskamp / Strombach Ost (WB 08)	2 von 2	1.982	827	811	474	259	78
			41,73 %	98,07 %	58,45 %	31,94 %	9,62 %
Strombach West (WB 09)	2 von 2	2.079	1.168	1.152	684	306	162
			56,18 %	98,63 %	59,38 %	26,56 %	14,06 %
Erbland / Hunstig (WB 10)	2 von 2	1.729	977	956	564	313	79
			56,51 %	97,85 %	59,00 %	32,74 %	8,26 %
Dieringhausen Nord (WB 11)	3 von 3	2.226	995	974	553	315	106
			44,70 %	97,89 %	56,78 %	32,34 %	10,88 %

Wahlbezirk	Schnell- meldungen	Wahlbe- rechtigte	Wähler	gültig	Helmenstein CDU	Konzelmann SPD	Szczeponik Einzelbewerber
Dieringhausen Süd (WB 12)	2 von 2	1.986	814	803	442	282	79
			40,99 %	98,65 %	55,04 %	35,12 %	9,84 %
Vollmerhausen (WB 13)	2 von 2	1.698	728	709	349	282	78
			42,87 %	97,39 %	49,22 %	39,77 %	11,00 %
Niederseßmar West (WB 14)	1 von 1	1.678	753	738	441	235	62
			44,87 %	98,01 %	59,76 %	31,84 %	8,40 %
Niederseßmar Ost / Rebbelroth (WB 15)	2 von 2	1.626	748	734	374	312	48
			46,00 %	98,13 %	50,95 %	42,51 %	6,54 %
Derschlag West (WB 16)	1 von 1	1.530	737	721	324	359	38
			48,17 %	97,83 %	44,94 %	49,79 %	5,27 %
Derschlag Ost (WB 17)	1 von 1	1.563	720	708	286	392	30
			46,07 %	98,33 %	40,40 %	55,37 %	4,24 %
Bernberg Ost / Dümm- linghausen (WB 18)	2 von 2	1.650	753	740	458	216	66
			45,64 %	98,27 %	61,89 %	29,19 %	8,92 %
Reininghausen / Becke (WB 19)	2 von 2	1.714	841	825	435	307	83
			49,07 %	98,10 %	52,73 %	37,21 %	10,06 %
Aggertalsperre (WB 20)	3 von 3	2.243	1.233	1.214	807	333	74
			54,97 %	98,46 %	66,47 %	27,43 %	6,10 %
Herreshagen / Hülsen- busch (WB 21)	2 von 2	1.782	1.101	1.081	649	317	115
			61,78 %	98,18 %	60,04 %	29,32 %	10,64 %
Gimborner Land (WB 22)	2 von 2	1.797	925	916	522	317	77
			51,47 %	99,03 %	56,99 %	34,61 %	8,41 %
Stadt Gummersbach	43 von 43	41.002	19.923	19.570	11.392	6.456	1.722
			48,59 %	98,23 %	58,21 %	32,99 %	8,80 %























Stadt Gummersbach
Wahl des/der Bürgermeisters/in 25.05.2014
Helmenstein, CDU, Ergebnis
Wahlbezirk-Übersicht

Bernberg Süd (WB 06)	67,47 %	
Aggertalsperre (WB 20)	66,47 %	
Steinmüller /Rospe (WB 07)	63,75 %	
Bernberg Nord (WB 05)	63,30 %	
Berstig / Mühlenseßmar (WB 03)	63,14 %	
Bernberg Ost / Dümmlinghausen (WB 18)	61,89 %	
Steinenbrück / Steinberg (WB 02)	61,05 %	
Innenstadt / Grotenbach (WB 04)	60,63 %	
Herreshagen / Hülsenbusch (WB 21)	60,04 %	
Niederseßmar West (WB 14)	59,76 %	
Strombach West (WB 09)	59,38 %	
Erbland / Hunstig (WB 10)	59,00 %	
Windhagen / Feuerwache (WB 01)	58,45 %	
Karlskamp / Strombach Ost (WB 08)	58,45 %	
Gimborner Land (WB 22)	56,99 %	
Dieringhausen Nord (WB 11)	56,78 %	
Dieringhausen Süd (WB 12)	55,04 %	
Reininghausen / Becke (WB 19)	52,73 %	
Niederseßmar Ost / Rebbelroth (WB 15)	50,95 %	
Vollmerhausen (WB 13)	49,22 %	
Derschlag West (WB 16)	44,94 %	
Derschlag Ost (WB 17)	40,40 %	























Stadt Gummersbach
Wahl des/der Bürgermeisters/in 25.05.2014
Helmenstein, CDU, Gewinne und Verluste
Wahlbezirk-Übersicht

Dieringhausen Süd (WB 12)	-3,84 %	■	
Gimborner Land (WB 22)	-6,59 %	■	
Aggertalsperre (WB 20)	-7,05 %	■	
Karlskamp / Strombach Ost (WB 08)	-7,21 %	■	
Bernberg Nord (WB 05)	-7,91 %	■	
Erbland / Hunstig (WB 10)	-7,94 %	■	
Berstig / Mühlenseßmar (WB 03)	-7,98 %	■	
Niederseßmar West (WB 14)	-9,32 %	■	
Bernberg Ost / Dümmlinghausen (WB 18)	-9,42 %	■	
Bernberg Süd (WB 06)	-9,61 %	■	
Niederseßmar Ost / Rebbelroth (WB 15)	-9,92 %	■	
Steinmüller /Rospe (WB 07)	-10,35 %	■	
Innenstadt / Grotenbach (WB 04)	-10,61 %	■	
Steinenbrück / Steinberg (WB 02)	-10,63 %	■	
Windhagen / Feuerwache (WB 01)	-10,77 %	■	
Dieringhausen Nord (WB 11)	-11,06 %	■	
Herreshagen / Hülsenbusch (WB 21)	-11,59 %	■	
Vollmerhausen (WB 13)	-12,41 %	■	
Strombach West (WB 09)	-12,55 %	■	
Reininghausen / Becke (WB 19)	-12,98 %	■	
Derschlag West (WB 16)	-24,56 %	■	
Derschlag Ost (WB 17)	-28,05 %	■	

Stadt Gummersbach
Wahl des/der Bürgermeisters/in 25.05.2014
Konzelmann, SPD, Ergebnis
Wahlbezirk-Übersicht

Derschlag Ost (WB 17)	55,37 %	
Derschlag West (WB 16)	49,79 %	
Niederseßmar Ost / Rebbelroth (WB 15)	42,51 %	
Vollmerhausen (WB 13)	39,77 %	
Reininghausen / Becke (WB 19)	37,21 %	
Dieringhausen Süd (WB 12)	35,12 %	
Gimborner Land (WB 22)	34,61 %	
Windhagen / Feuerwache (WB 01)	33,10 %	
Erbland / Hunstig (WB 10)	32,74 %	
Dieringhausen Nord (WB 11)	32,34 %	
Karlskamp / Strombach Ost (WB 08)	31,94 %	
Niederseßmar West (WB 14)	31,84 %	
Steinenbrück / Steinberg (WB 02)	30,80 %	
Berstig / Mühlenseßmar (WB 03)	30,32 %	
Innenstadt / Grotenbach (WB 04)	29,62 %	
Herreshagen / Hülsenbusch (WB 21)	29,32 %	
Bernberg Ost / Dümmlinghausen (WB 18)	29,19 %	
Bernberg Nord (WB 05)	28,09 %	
Aggertalsperre (WB 20)	27,43 %	
Strombach West (WB 09)	26,56 %	
Steinmüller /Rospe (WB 07)	26,24 %	
Bernberg Süd (WB 06)	25,06 %	

Stadt Gummersbach
Wahl des/der Bürgermeisters/in 25.05.2014
Konzelmann, SPD, Gewinne und Verluste
Wahlbezirk-Übersicht

Derschlag Ost (WB 17)	23,81 %	
Derschlag West (WB 16)	19,29 %	
Niederseßmar Ost / Rebbelroth (WB 15)	3,38 %	
Reininghausen / Becke (WB 19)	2,92 %	
Steinenbrück / Steinberg (WB 02)	2,48 %	
Windhagen / Feuerwache (WB 01)	2,32 %	
Bernberg Süd (WB 06)	2,14 %	
Berstig / Mühlenseßmar (WB 03)	1,44 %	
Vollmerhausen (WB 13)	1,40 %	
Aggertalsperre (WB 20)	0,96 %	
Herreshagen / Hülsenbusch (WB 21)	0,95 %	
Niederseßmar West (WB 14)	0,92 %	
Innenstadt / Grotenbach (WB 04)	0,85 %	
Bernberg Ost / Dümmlinghausen (WB 18)	0,50 %	
Steinmüller /Rospe (WB 07)	0,34 %	
Dieringhausen Nord (WB 11)	0,18 %	
Erbland / Hunstig (WB 10)	-0,33 %	
Bernberg Nord (WB 05)	-0,71 %	
Strombach West (WB 09)	-1,52 %	
Gimborner Land (WB 22)	-1,81 %	
Karlskamp / Strombach Ost (WB 08)	-2,41 %	
Dieringhausen Süd (WB 12)	-6,00 %	

Stadt Gummersbach
Wahl des/der Bürgermeisters/in 25.05.2014
Szczepońnik, Einzelbewerber, Ergebnis
Wahlbezirk-Übersicht

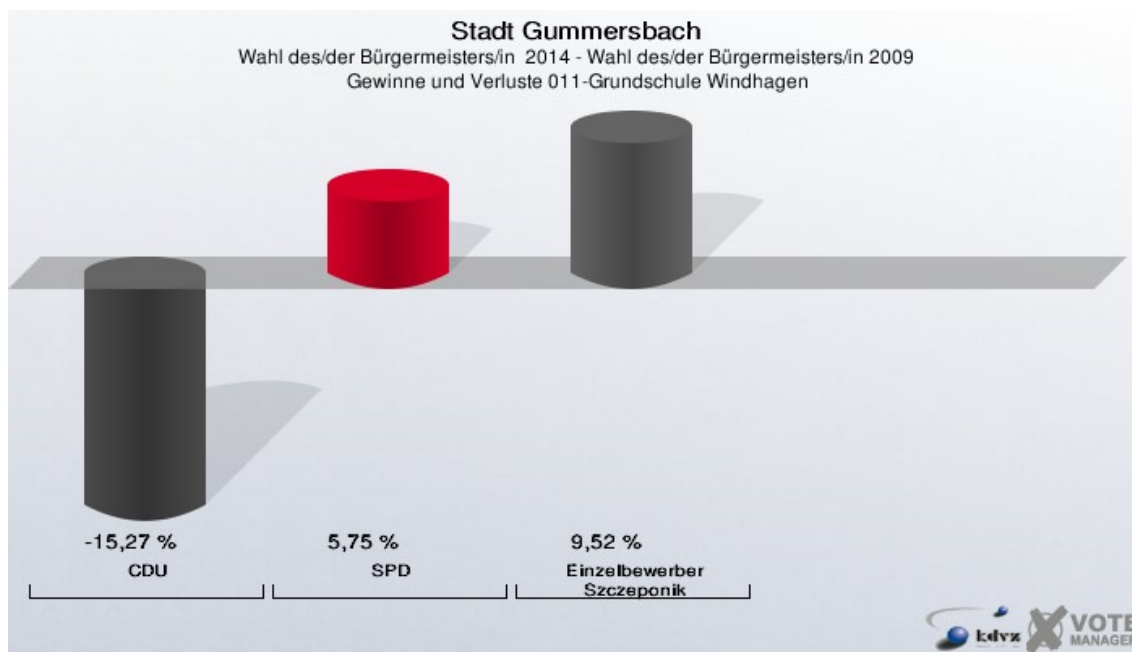
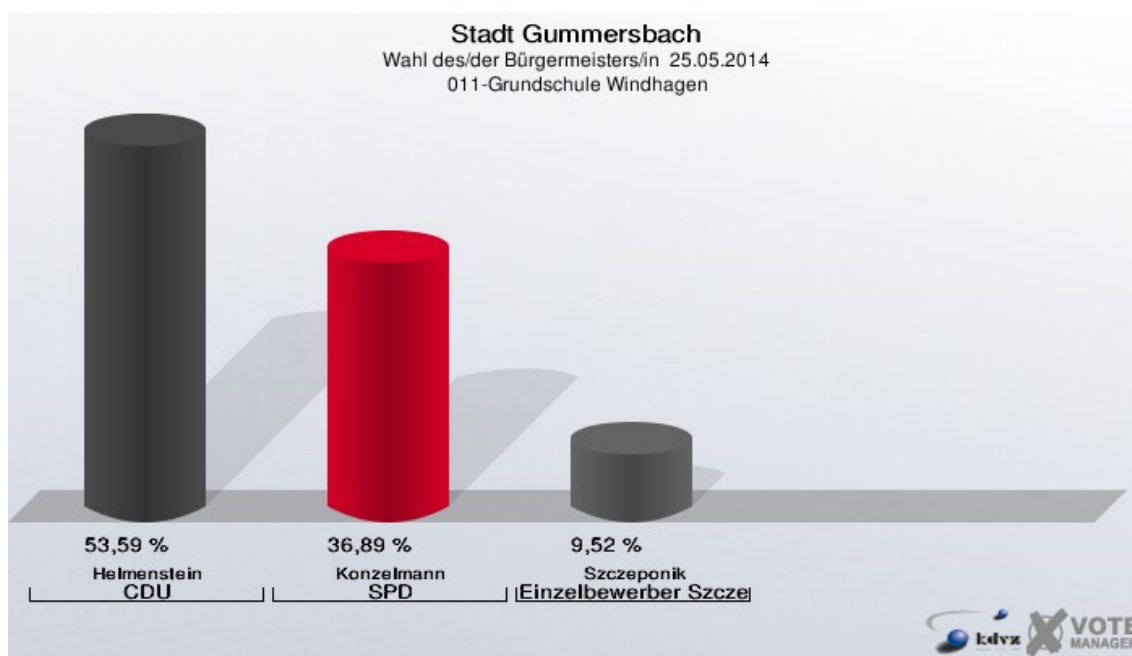
Strombach West (WB 09)	14,06 %	██████████
Vollmerhausen (WB 13)	11,00 %	████████
Dieringhausen Nord (WB 11)	10,88 %	████████
Herreshagen / Hülsenbusch (WB 21)	10,64 %	████████
Reininghausen / Becke (WB 19)	10,06 %	████████
Steinmüller /Rospe (WB 07)	10,01 %	████████
Dieringhausen Süd (WB 12)	9,84 %	██████
Innenstadt / Grotenbach (WB 04)	9,76 %	██████
Karlskamp / Strombach Ost (WB 08)	9,62 %	██████
Bernberg Ost / Dümmlinghausen (WB 18)	8,92 %	████
Bernberg Nord (WB 05)	8,61 %	████
Windhagen / Feuerwache (WB 01)	8,45 %	████
Gimborner Land (WB 22)	8,41 %	████
Niederseßmar West (WB 14)	8,40 %	████
Erbland / Hunstig (WB 10)	8,26 %	████
Steinenbrück / Steinberg (WB 02)	8,15 %	████
Bernberg Süd (WB 06)	7,47 %	████
Berstig / Mühlenseßmar (WB 03)	6,54 %	███
Niederseßmar Ost / Rebbelroth (WB 15)	6,54 %	███
Aggertalsperre (WB 20)	6,10 %	███
Derschlag West (WB 16)	5,27 %	██
Derschlag Ost (WB 17)	4,24 %	██

Stadt Gummersbach
Wahl des/der Bürgermeisters/in 25.05.2014
Szczepońnik, Einzelbewerber, Gewinne und Verluste
Wahlbezirk-Übersicht

Strombach West (WB 09)	14,06 %	
Vollmerhausen (WB 13)	11,00 %	
Dieringhausen Nord (WB 11)	10,88 %	
Herreshagen / Hülsenbusch (WB 21)	10,64 %	
Reininghausen / Becke (WB 19)	10,06 %	
Steinmüller /Rospe (WB 07)	10,01 %	
Dieringhausen Süd (WB 12)	9,84 %	
Innenstadt / Grotenbach (WB 04)	9,76 %	
Karlskamp / Strombach Ost (WB 08)	9,62 %	
Bernberg Ost / Dümmlinghausen (WB 18)	8,92 %	
Bernberg Nord (WB 05)	8,61 %	
Windhagen / Feuerwache (WB 01)	8,45 %	
Gimborner Land (WB 22)	8,41 %	
Niederseßmar West (WB 14)	8,40 %	
Erbland / Hunstig (WB 10)	8,26 %	
Steinenbrück / Steinberg (WB 02)	8,15 %	
Bernberg Süd (WB 06)	7,47 %	
Berstig / Mühlenseßmar (WB 03)	6,54 %	
Niederseßmar Ost / Rebbelroth (WB 15)	6,54 %	
Aggertalsperre (WB 20)	6,10 %	
Derschlag West (WB 16)	5,27 %	
Derschlag Ost (WB 17)	4,24 %	

Stimmbezirke 011-Grundschule Windhagen

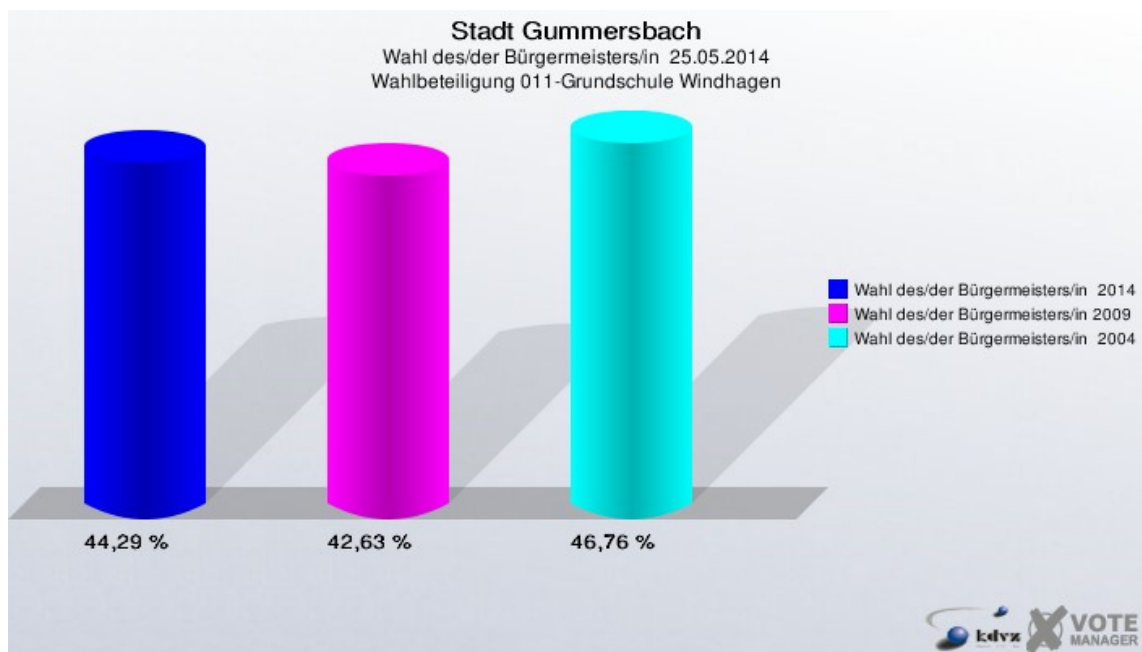
	Anzahl	Prozent
Wahlberechtigte	1.366	
Wähler/innen	605	44,29 %
ungültige Stimmen	6	0,99 %
gültige Stimmen	599	99,01 %
Helmenstein, CDU	321	53,59 %
Konzelmann, SPD	221	36,89 %
Szczeponik, Einzelbewerber	57	9,52 %



Stadt Gummersbach
Wahl des/der Bürgermeisters/in 25.05.2014
Gewinne und Verluste 011-Grundschule Windhagen

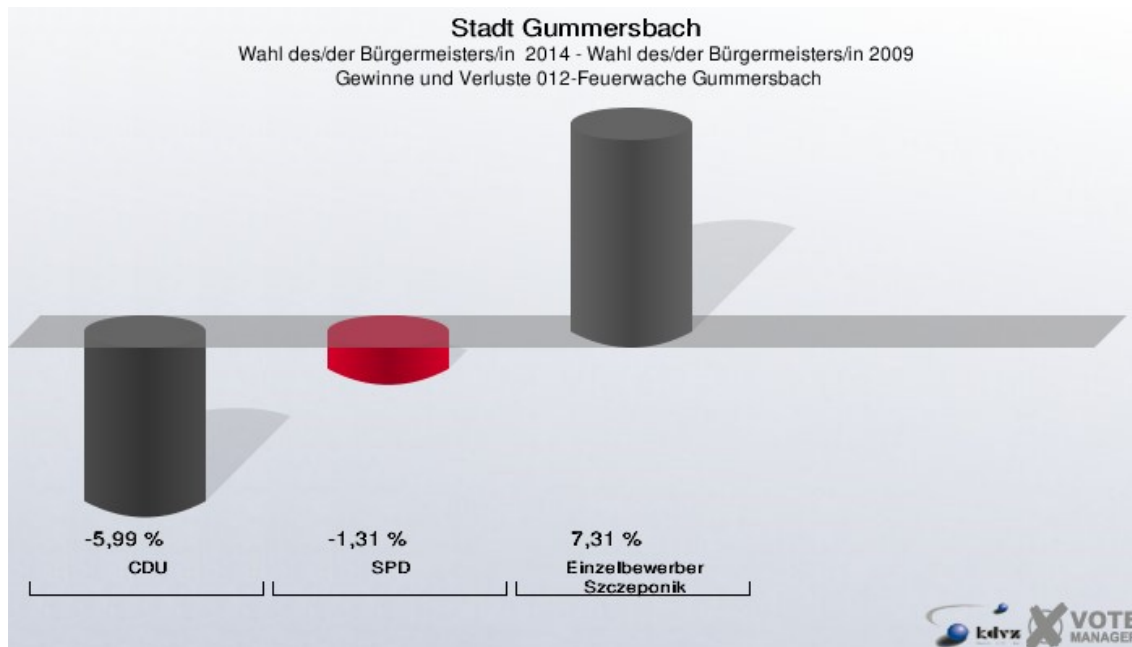
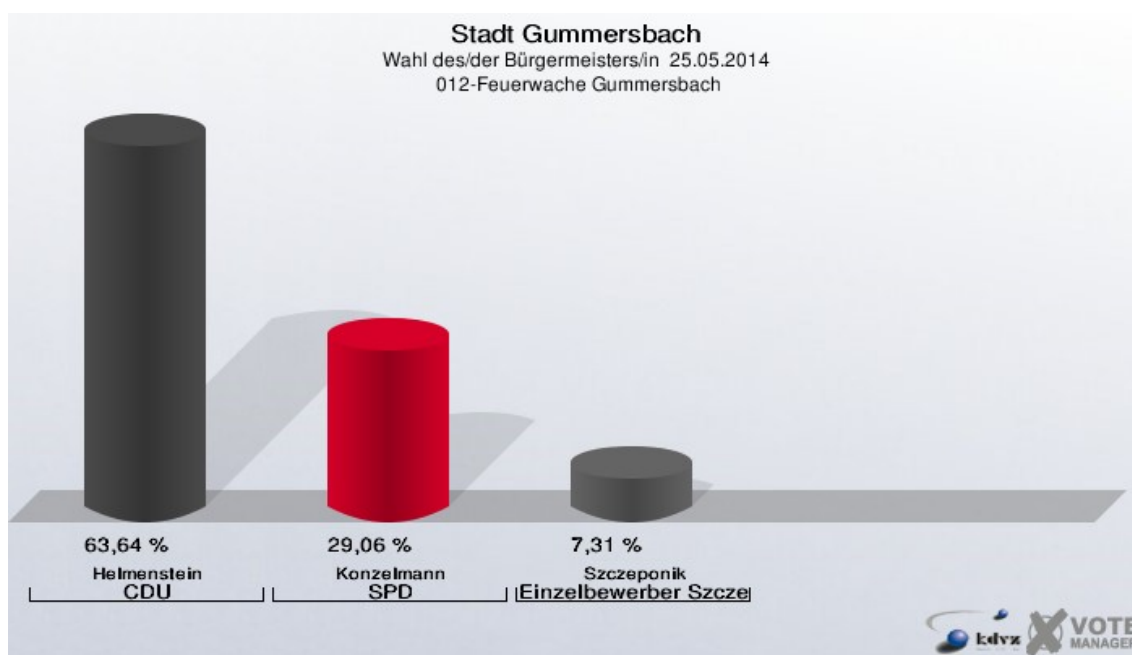
Wahl des/der Bürgermeisters/in 25.05.2014		Wahl des/der Bürgermeisters/in 30.08.2009		Wahl des/der Bürgermeisters/in 26.09.2004	
		Ergebnis	Gewinne und Verluste	Ergebnis	Gewinne und Verluste
Wahlberechtigte	1.366	1.295	+71	1.279	+87
Wähler	605	552	+53	598	+7
	44,29 %	42,63 %	+1,66 %	46,76 %	-2,47 %
gültige Stimmen	599	533	+66	571	+28
	99,01 %	96,56 %	+2,45 %	95,48 %	+3,52 %
CDU	321	367	-46	209	+112
	53,59 %	68,86 %	-15,27 %	36,60 %	+16,99 %
SPD	221	166	+55	208	+13
	36,89 %	31,14 %	+5,75 %	36,43 %	+0,46 %
Einzelbewerber Szczeponik	57	0	+57	0	+57
	9,52 %	0,00 %	+9,52 %	0,00 %	+9,52 %
Sonstige	0	0	+0	154	-154
	0,00 %	0,00 %	+0,00 %	26,97 %	-26,97 %

Wahl des/der Bürgermeisters/in 26.09.2004: Sonstige = FDP



012-Feuerwache Gummersbach

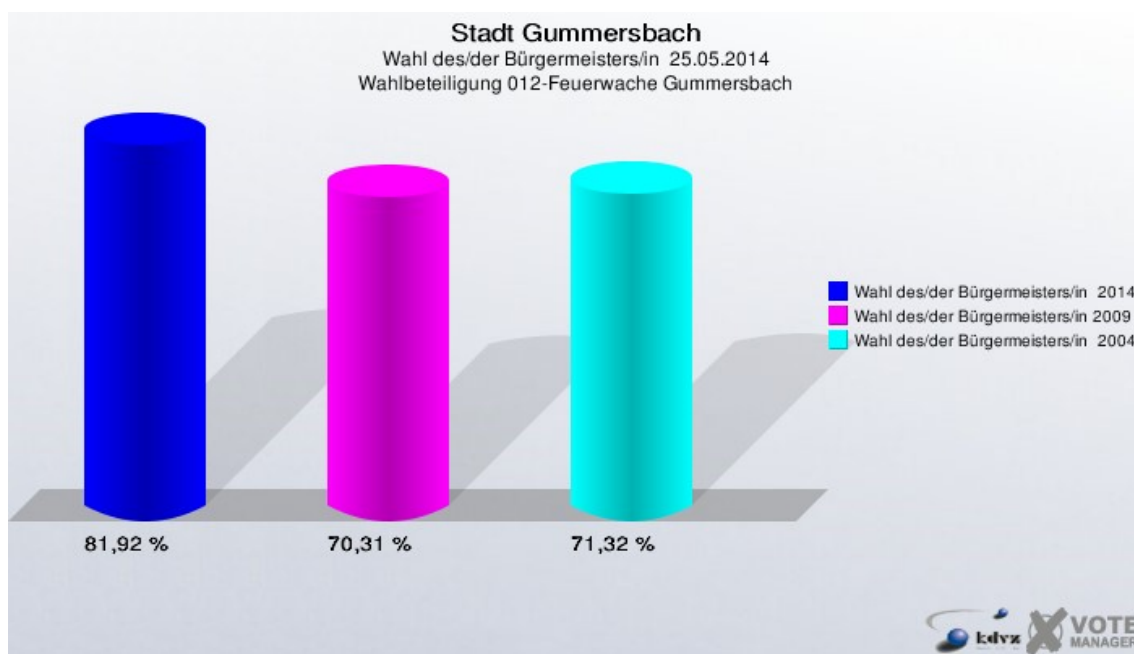
	Anzahl	Prozent
Wahlberechtigte	697	
Wähler/innen	571	81,92 %
ungültige Stimmen	10	1,75 %
gültige Stimmen	561	98,25 %
Helmenstein, CDU	357	63,64 %
Konzelmann, SPD	163	29,06 %
Szczeponik, Einzelbewerber	41	7,31 %



Stadt Gummersbach
Wahl des/der Bürgermeisters/in 25.05.2014
Gewinne und Verluste 012-Feuerwache Gummersbach

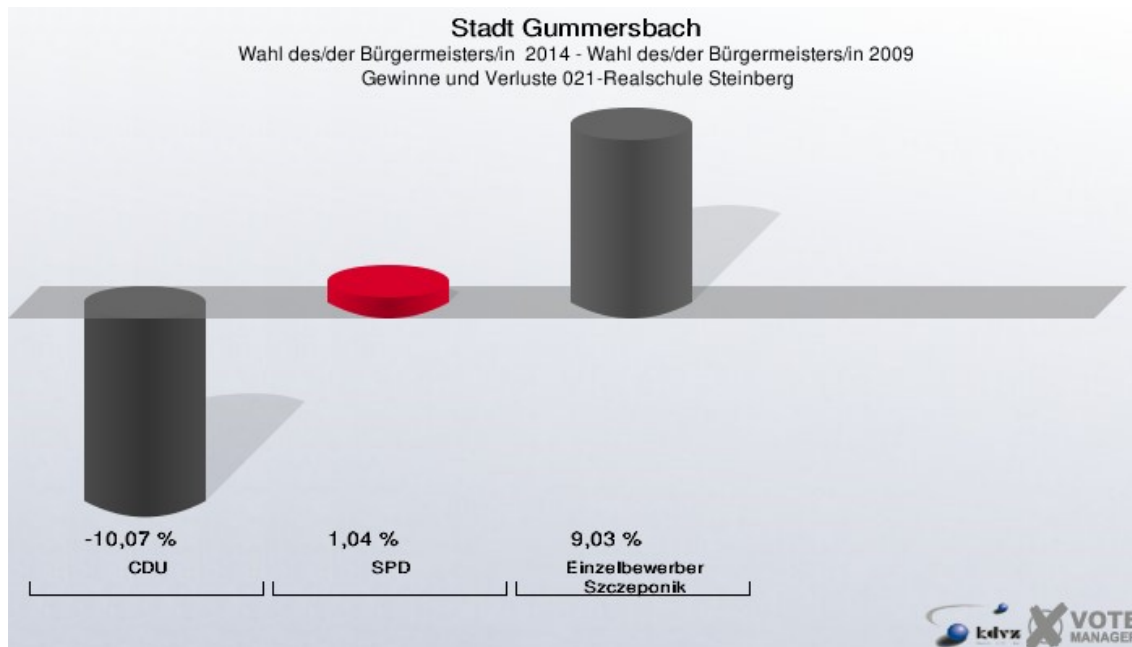
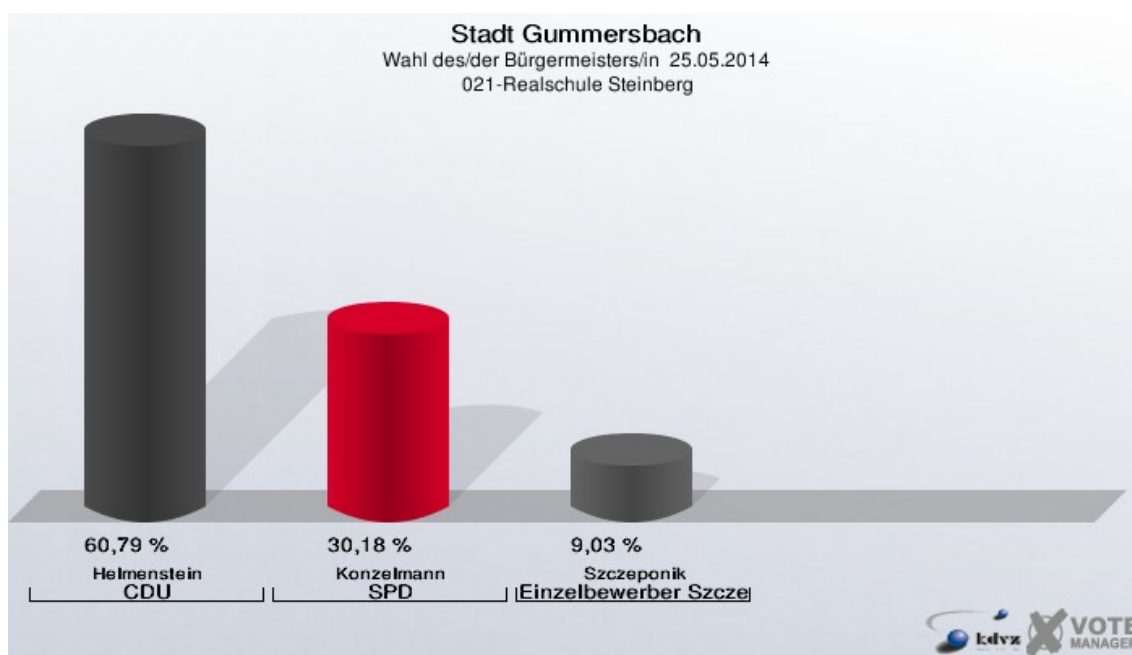
Wahl des/der Bürgermeisters/in 25.05.2014		Wahl des/der Bürgermeisters/in 30.08.2009		Wahl des/der Bürgermeisters/in 26.09.2004	
		Ergebnis	Gewinne und Verluste	Ergebnis	Gewinne und Verluste
Wahlberechtigte	697	667	+30	631	+66
Wähler	571	469	+102	450	+121
	81,92 %	70,31 %	+11,61 %	71,32 %	+10,61 %
gültige Stimmen	561	461	+100	439	+122
	98,25 %	98,29 %	-0,05 %	97,56 %	+0,69 %
CDU	357	321	+36	169	+188
	63,64 %	69,63 %	-5,99 %	38,50 %	+25,14 %
SPD	163	140	+23	146	+17
	29,06 %	30,37 %	-1,31 %	33,26 %	-4,20 %
Einzelbewerber Szczepanik	41	0	+41	0	+41
	7,31 %	0,00 %	+7,31 %	0,00 %	+7,31 %
Sonstige	0	0	+0	124	-124
	0,00 %	0,00 %	+0,00 %	28,25 %	-28,25 %

Wahl des/der Bürgermeisters/in 26.09.2004: Sonstige = FDP



021-Realschule Steinberg

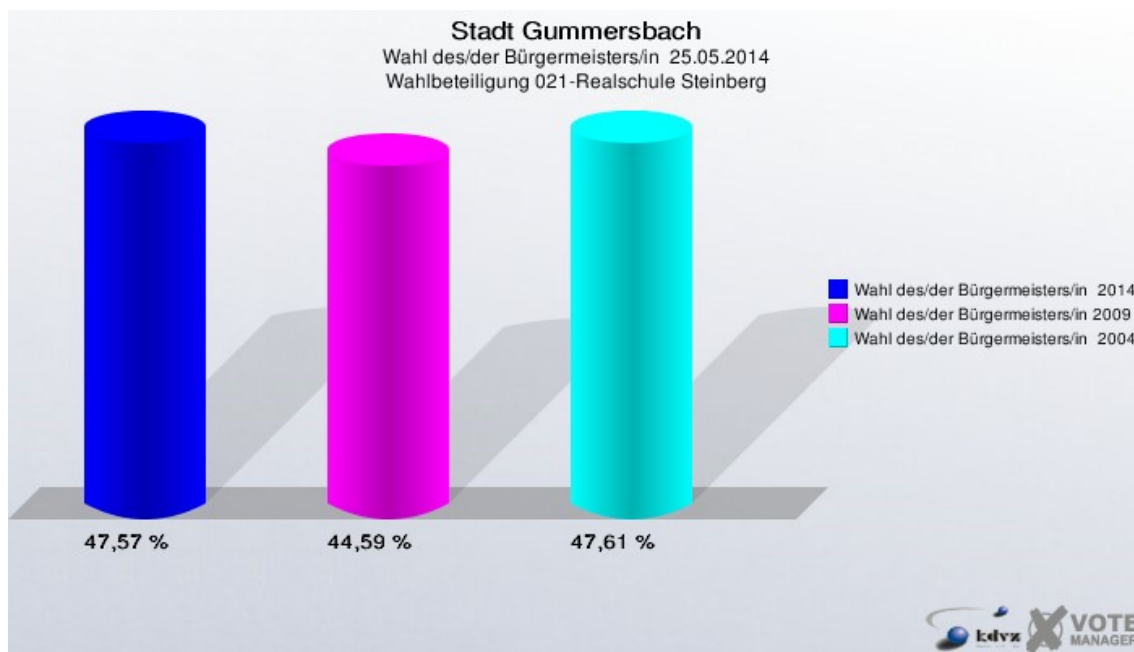
	Anzahl	Prozent
Wahlberechtigte	1.505	
Wähler/innen	716	47,57 %
ungültige Stimmen	7	0,98 %
gültige Stimmen	709	99,02 %
Helmenstein, CDU	431	60,79 %
Konzelmann, SPD	214	30,18 %
Szczeponik, Einzelbewerber	64	9,03 %



Stadt Gummersbach
Wahl des/der Bürgermeisters/in 25.05.2014
Gewinne und Verluste 021-Realschule Steinberg

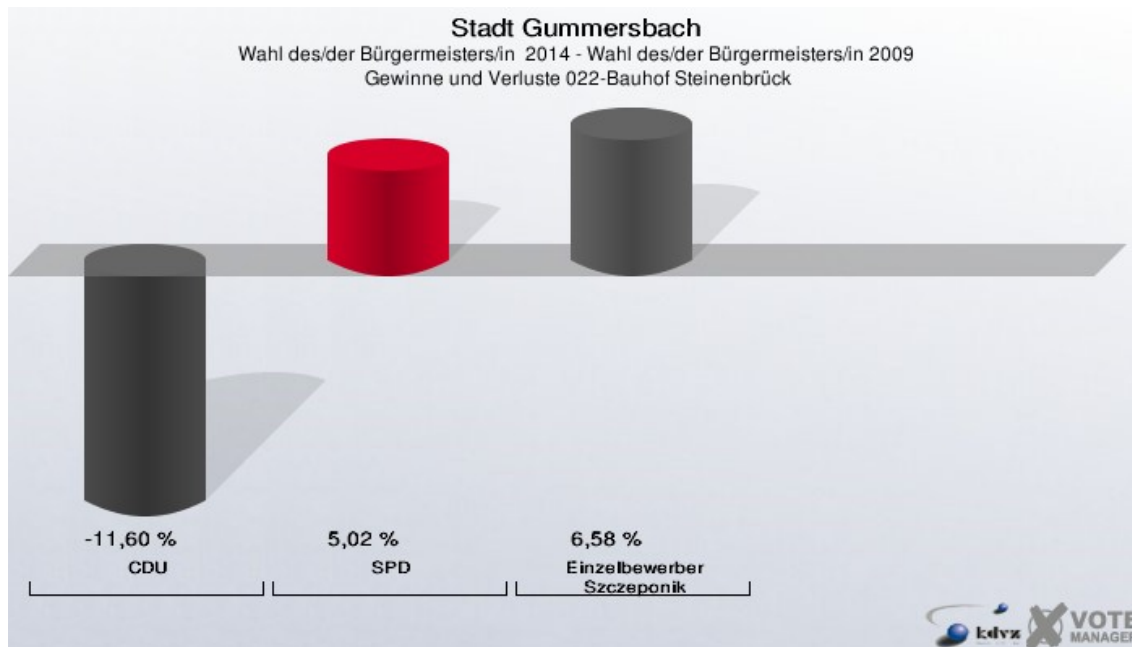
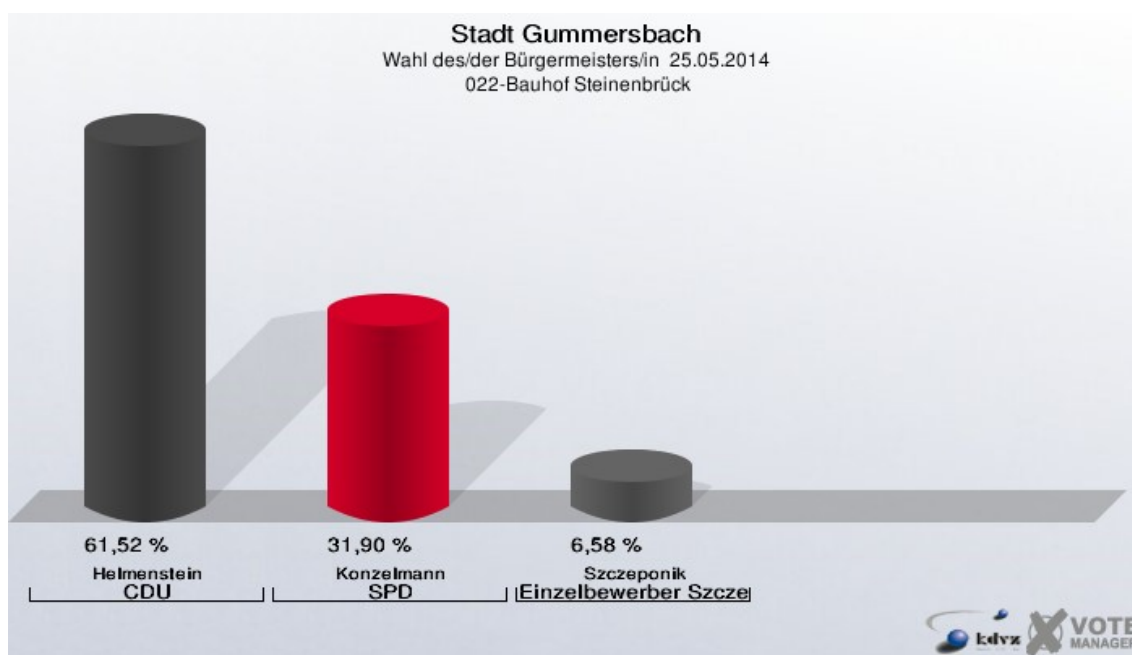
	Wahl des/der Bürgermeisters/in 25.05.2014	Wahl des/der Bürgermeisters/in 30.08.2009		Wahl des/der Bürgermeisters/in 26.09.2004	
		Ergebnis	Gewinne und Verluste	Ergebnis	Gewinne und Verluste
Wahlberechtigte	1.505	1.507	-2	1.548	-43
Wähler	716	672	+44	737	-21
	47,57 %	44,59 %	+2,98 %	47,61 %	-0,04 %
gültige Stimmen	709	652	+57	716	-7
	99,02 %	97,02 %	+2,00 %	97,15 %	+1,87 %
CDU	431	462	-31	308	+123
	60,79 %	70,86 %	-10,07 %	43,02 %	+17,77 %
SPD	214	190	+24	246	-32
	30,18 %	29,14 %	+1,04 %	34,36 %	-4,18 %
Einzelbewerber Szczeponik	64	0	+64	0	+64
	9,03 %	0,00 %	+9,03 %	0,00 %	+9,03 %
Sonstige	0	0	+0	162	-162
	0,00 %	0,00 %	+0,00 %	22,63 %	-22,63 %

Wahl des/der Bürgermeisters/in 26.09.2004: Sonstige = FDP



022-Bauhof Steinenbrück

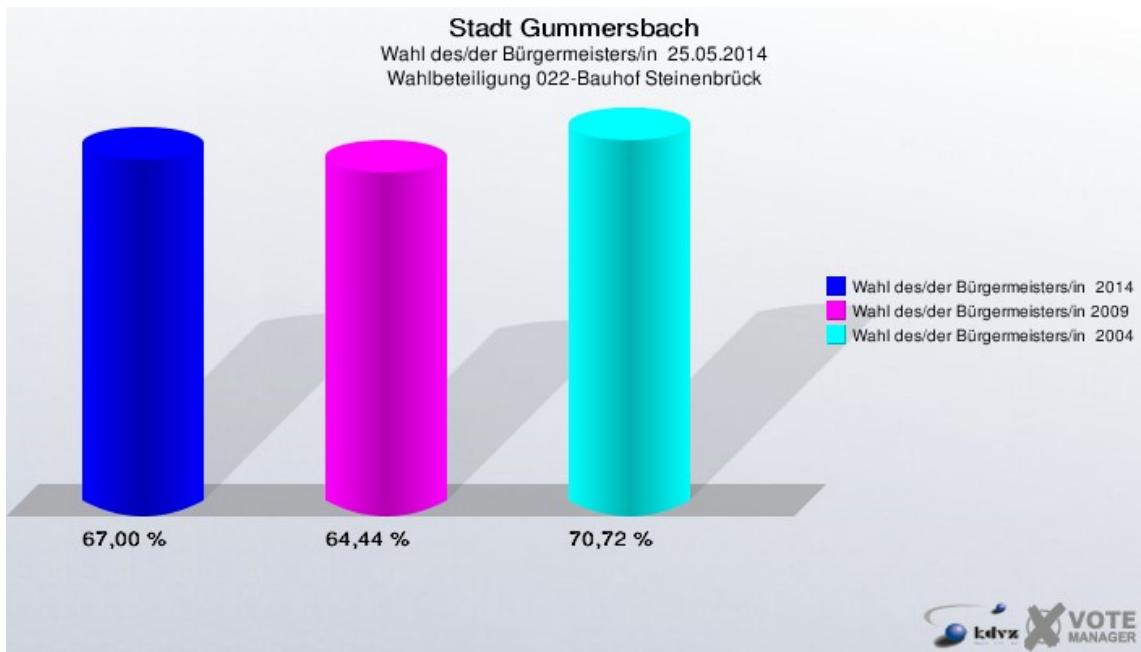
	Anzahl	Prozent
Wahlberechtigte	606	
Wähler/innen	406	67,00 %
ungültige Stimmen	11	2,71 %
gültige Stimmen	395	97,29 %
Helmenstein, CDU	243	61,52 %
Konzelmann, SPD	126	31,90 %
Szczeponik, Einzelbewerber	26	6,58 %



Stadt Gummersbach
Wahl des/der Bürgermeisters/in 25.05.2014
Gewinne und Verluste 022-Bauhof Steinenbrück

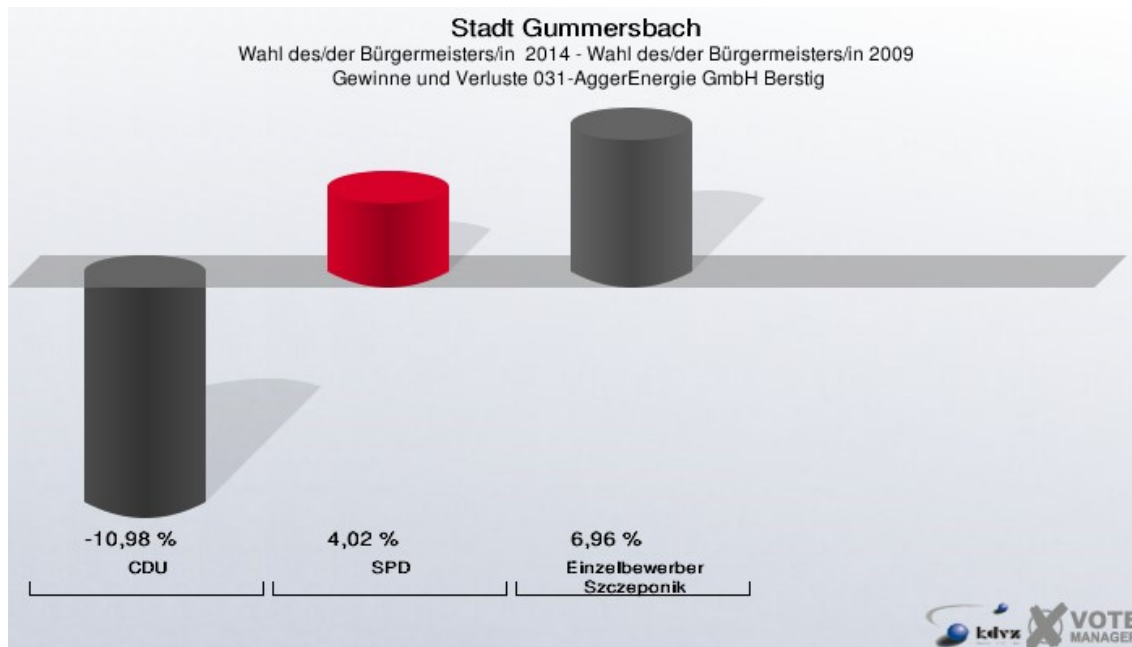
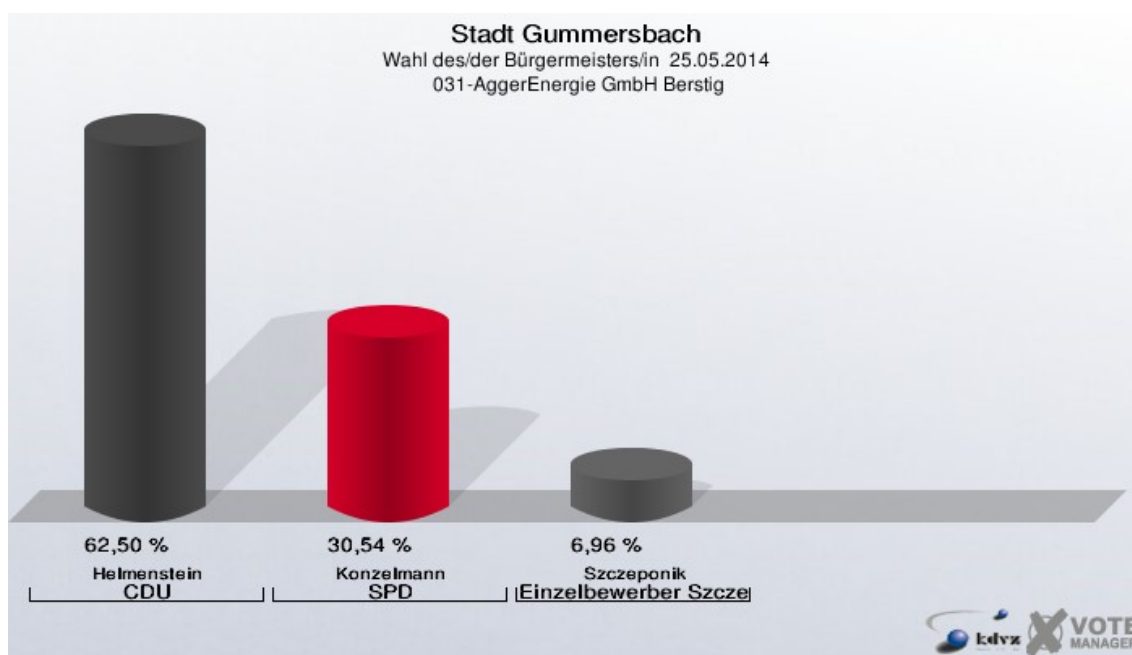
Wahl des/der Bürgermeisters/in 25.05.2014		Wahl des/der Bürgermeisters/in 30.08.2009		Wahl des/der Bürgermeisters/in 26.09.2004	
		Ergebnis	Gewinne und Verluste	Ergebnis	Gewinne und Verluste
Wahlberechtigte	606	599	+7	601	+5
Wähler	406	386	+20	425	-19
	67,00 %	64,44 %	+2,56 %	70,72 %	-3,72 %
gültige Stimmen	395	372	+23	420	-25
	97,29 %	96,37 %	+0,92 %	98,82 %	-1,53 %
CDU	243	272	-29	183	+60
	61,52 %	73,12 %	-11,60 %	43,57 %	+17,95 %
SPD	126	100	+26	174	-48
	31,90 %	26,88 %	+5,02 %	41,43 %	-9,53 %
Einzelbewerber Szczeponik	26	0	+26	0	+26
	6,58 %	0,00 %	+6,58 %	0,00 %	+6,58 %
Sonstige	0	0	+0	63	-63
	0,00 %	0,00 %	+0,00 %	15,00 %	-15,00 %

Wahl des/der Bürgermeisters/in 26.09.2004: Sonstige = FDP



031-AggerEnergie GmbH Berstig

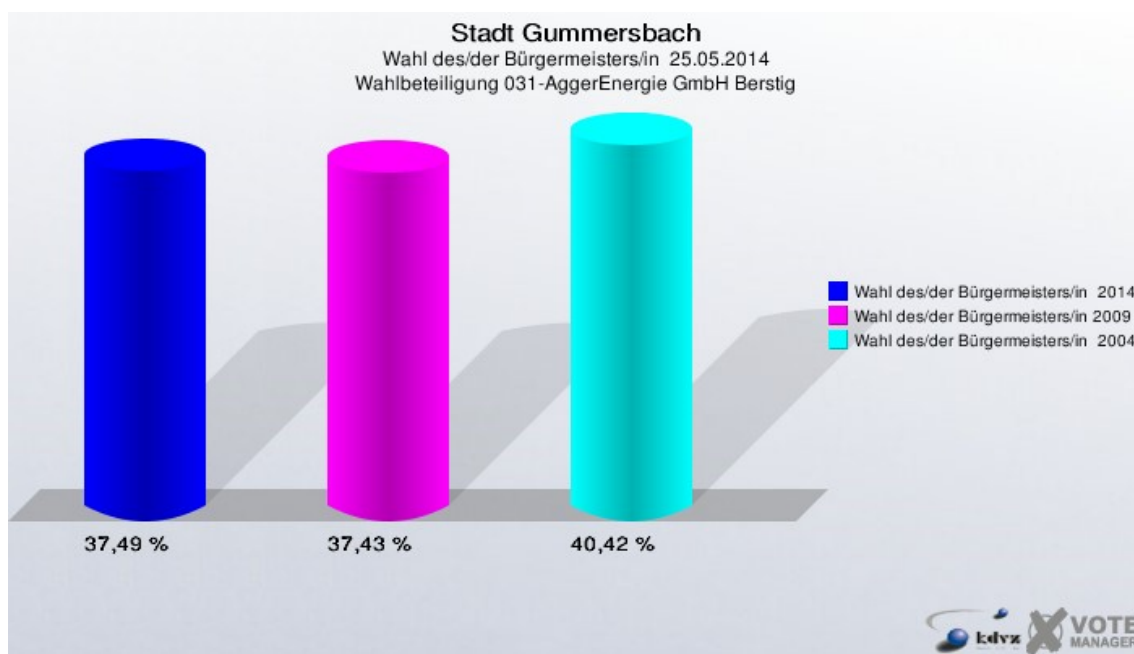
	Anzahl	Prozent
Wahlberechtigte	1.515	
Wähler/innen	568	37,49 %
ungültige Stimmen	8	1,41 %
gültige Stimmen	560	98,59 %
Helmenstein, CDU	350	62,50 %
Konzelmann, SPD	171	30,54 %
Szczeponik, Einzelbewerber	39	6,96 %



Stadt Gummersbach
Wahl des/der Bürgermeisters/in 25.05.2014
Gewinne und Verluste 031-AggerEnergie GmbH Berstig

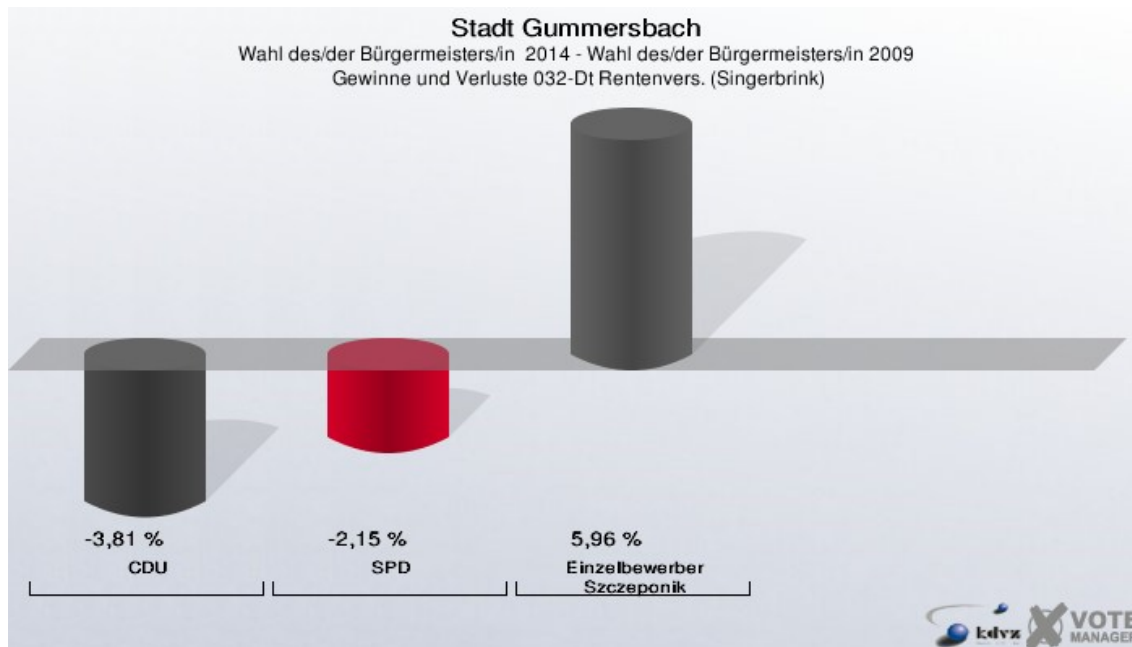
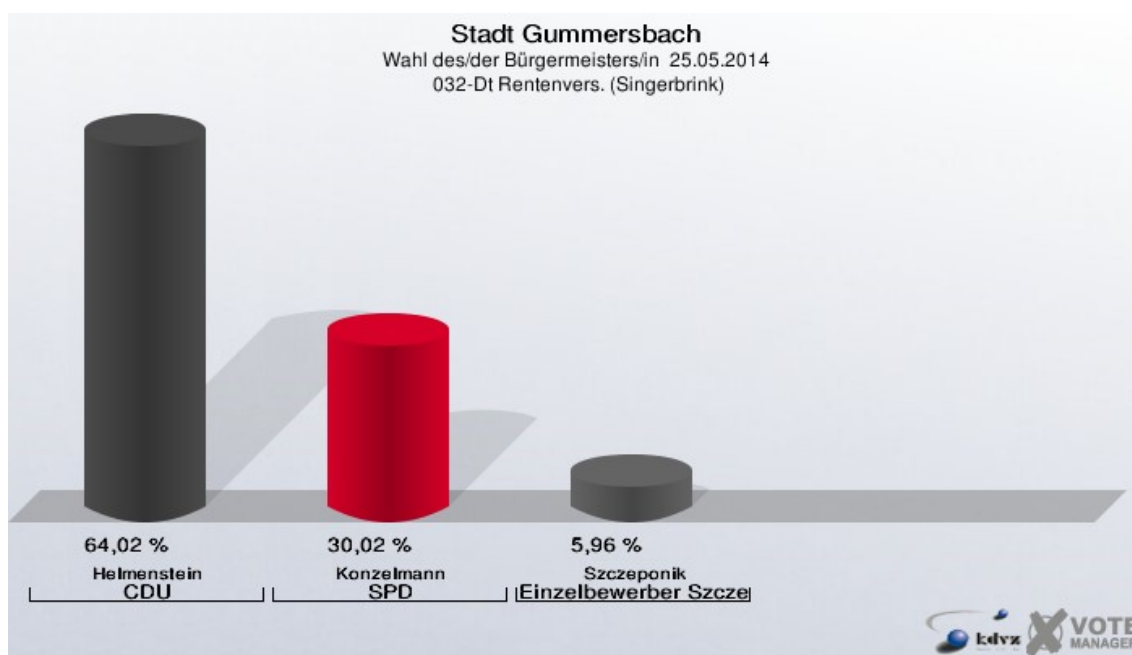
Wahl des/der Bürgermeisters/in 25.05.2014		Wahl des/der Bürgermeisters/in 30.08.2009		Wahl des/der Bürgermeisters/in 26.09.2004	
		Ergebnis	Gewinne und Verluste	Ergebnis	Gewinne und Verluste
Wahlberechtigte	1.515	1.536	-21	1.509	+6
Wähler	568	575	-7	610	-42
	37,49 %	37,43 %	+0,06 %	40,42 %	-2,93 %
gültige Stimmen	560	558	+2	592	-32
	98,59 %	97,04 %	+1,55 %	97,05 %	+1,54 %
CDU	350	410	-60	312	+38
	62,50 %	73,48 %	-10,98 %	52,70 %	+9,80 %
SPD	171	148	+23	171	+0
	30,54 %	26,52 %	+4,02 %	28,89 %	+1,65 %
Einzelbewerber Szczeponik	39	0	+39	0	+39
	6,96 %	0,00 %	+6,96 %	0,00 %	+6,96 %
Sonstige	0	0	+0	109	-109
	0,00 %	0,00 %	+0,00 %	18,41 %	-18,41 %

Wahl des/der Bürgermeisters/in 26.09.2004: Sonstige = FDP



032-Dt Rentenvers. (Singerbrink)

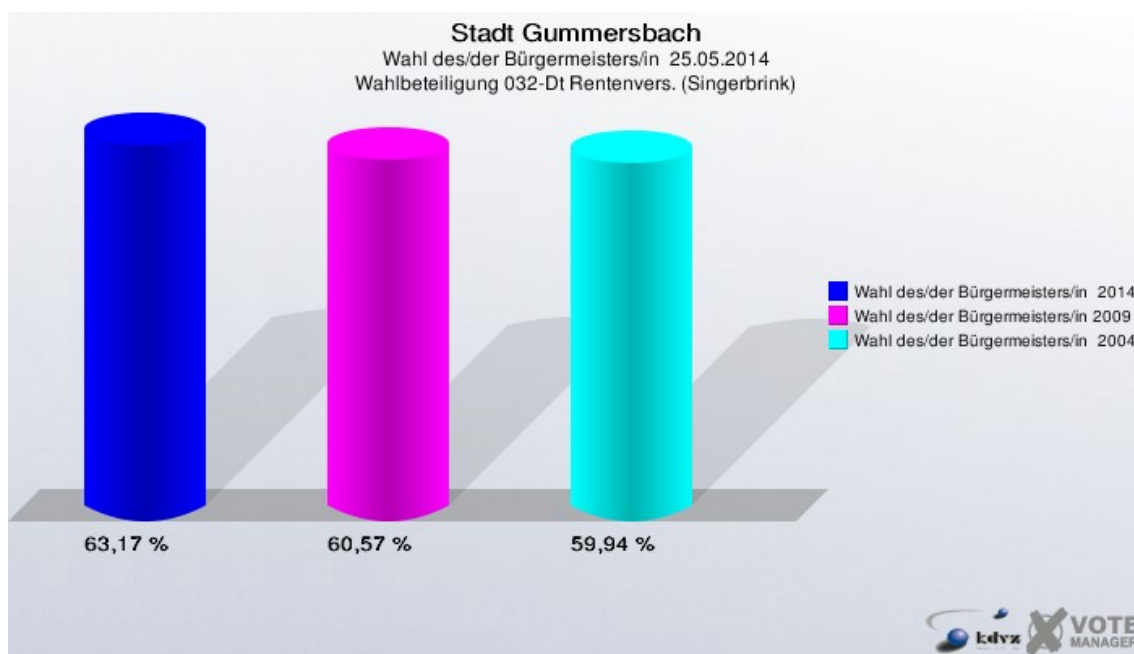
	Anzahl	Prozent
Wahlberechtigte	657	
Wähler/innen	415	63,17 %
ungültige Stimmen	12	2,89 %
gültige Stimmen	403	97,11 %
Helmenstein, CDU	258	64,02 %
Konzelmann, SPD	121	30,02 %
Szczeponik, Einzelbewerber	24	5,96 %



Stadt Gummersbach
Wahl des/der Bürgermeisters/in 25.05.2014
Gewinne und Verluste 032-Dt Rentenvers. (Singerbrink)

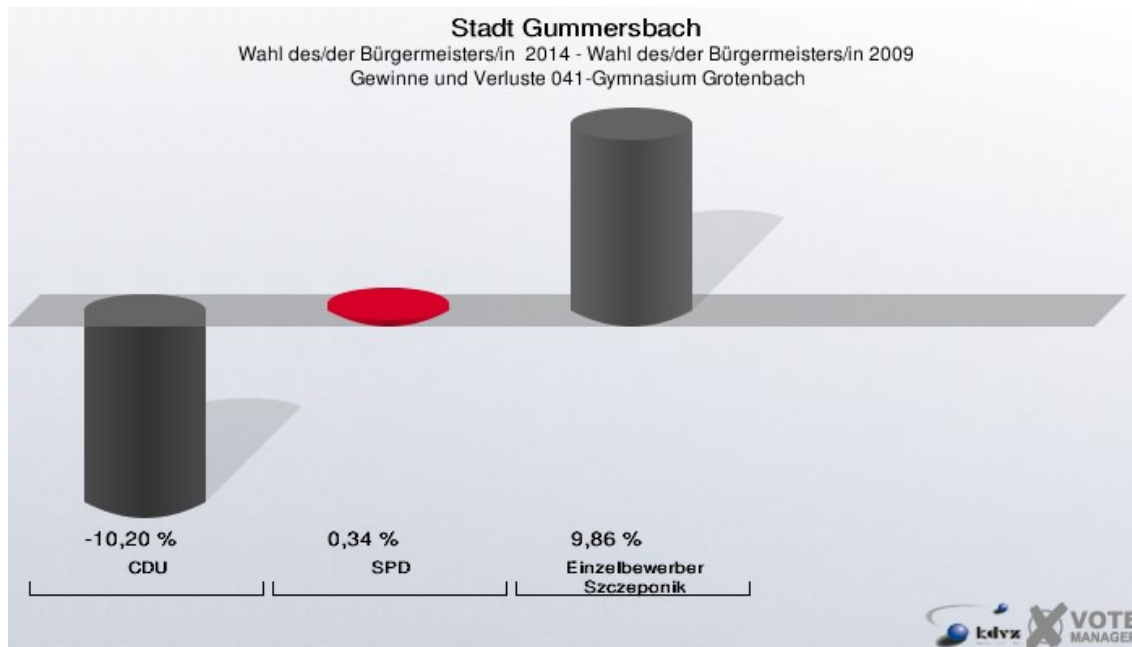
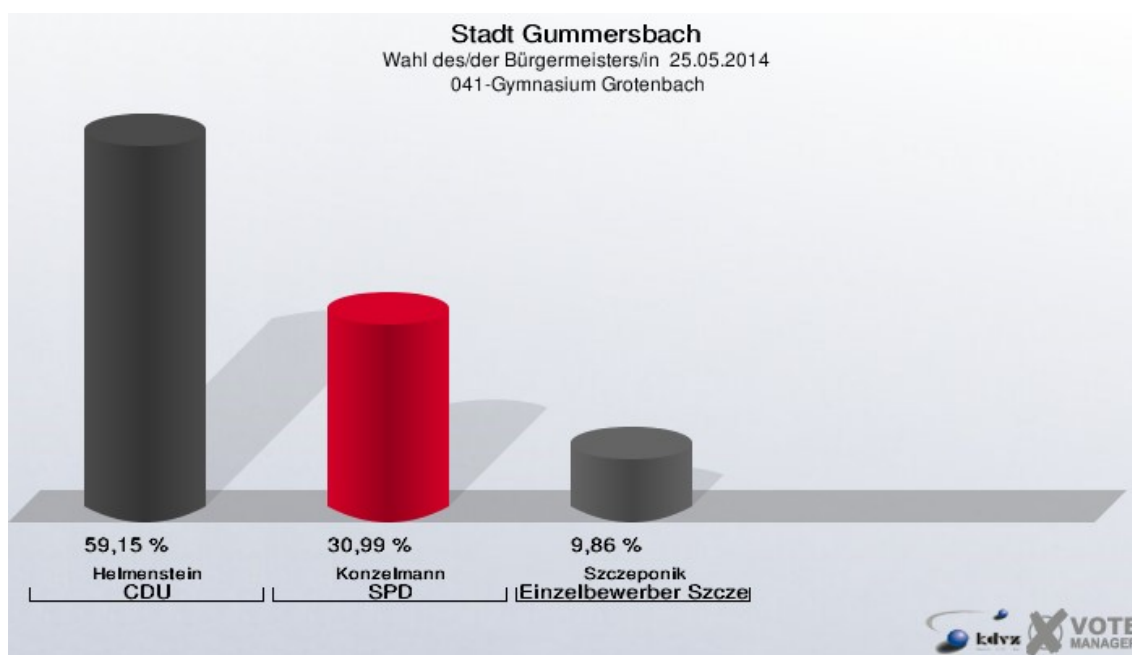
Wahl des/der Bürgermeisters/in 25.05.2014		Wahl des/der Bürgermeisters/in 30.08.2009		Wahl des/der Bürgermeisters/in 26.09.2004	
		Ergebnis	Gewinne und Verluste	Ergebnis	Gewinne und Verluste
Wahlberechtigte	657	672	-15	664	-7
Wähler	415	407	+8	398	+17
	63,17 %	60,57 %	+2,60 %	59,94 %	+3,23 %
gültige Stimmen	403	401	+2	386	+17
	97,11 %	98,53 %	-1,42 %	96,98 %	+0,12 %
CDU	258	272	-14	171	+87
	64,02 %	67,83 %	-3,81 %	44,30 %	+19,72 %
SPD	121	129	-8	126	-5
	30,02 %	32,17 %	-2,15 %	32,64 %	-2,62 %
Einzelbewerber Szczeponik	24	0	+24	0	+24
	5,96 %	0,00 %	+5,96 %	0,00 %	+5,96 %
Sonstige	0	0	+0	89	-89
	0,00 %	0,00 %	+0,00 %	23,06 %	-23,06 %

Wahl des/der Bürgermeisters/in 26.09.2004: Sonstige = FDP



041-Gymnasium Grotenbach

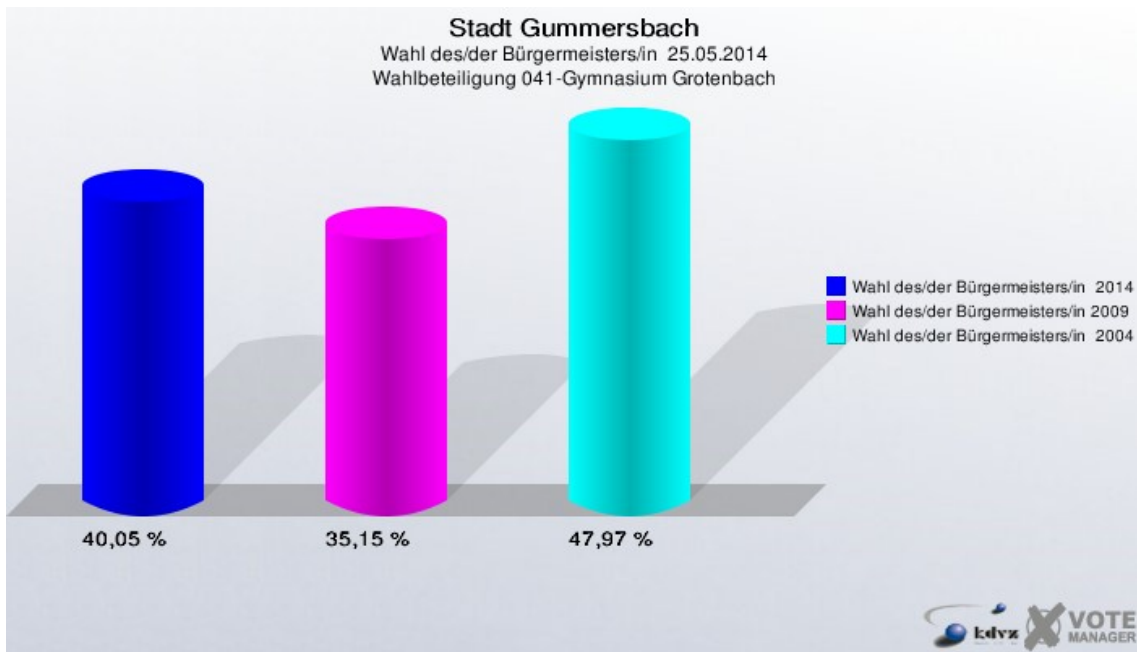
	Anzahl	Prozent
Wahlberechtigte	1.091	
Wähler/innen	437	40,05 %
ungültige Stimmen	11	2,52 %
gültige Stimmen	426	97,48 %
Helmenstein, CDU	252	59,15 %
Konzelmann, SPD	132	30,99 %
Szczeponik, Einzelbewerber	42	9,86 %



Stadt Gummersbach
Wahl des/der Bürgermeisters/in 25.05.2014
Gewinne und Verluste 041-Gymnasium Grotenbach

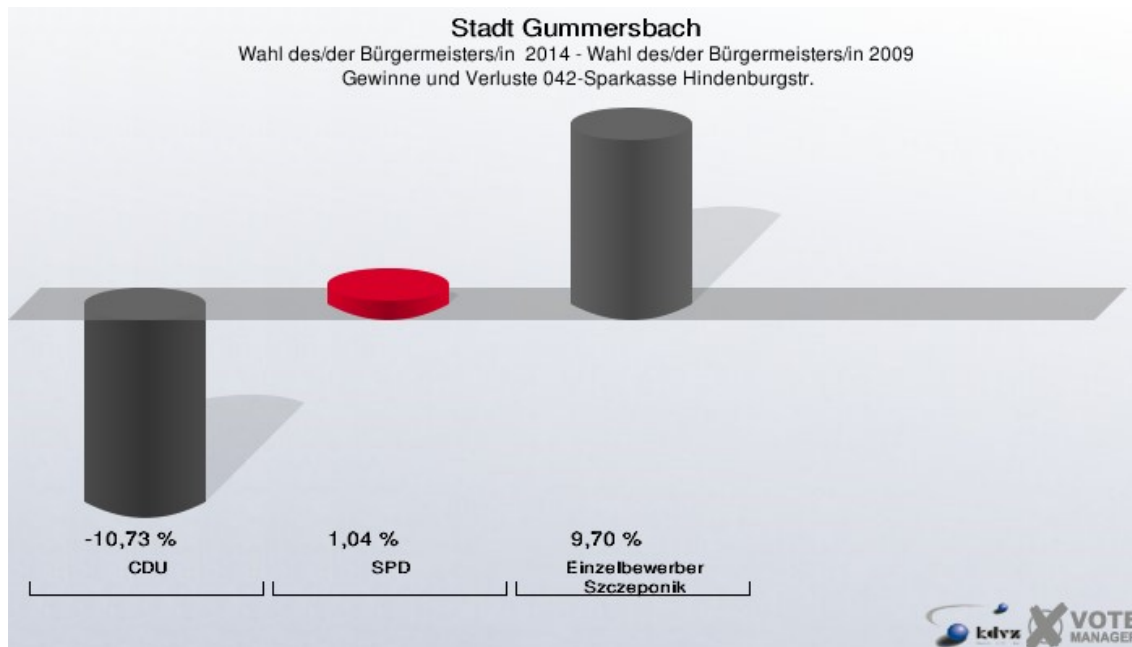
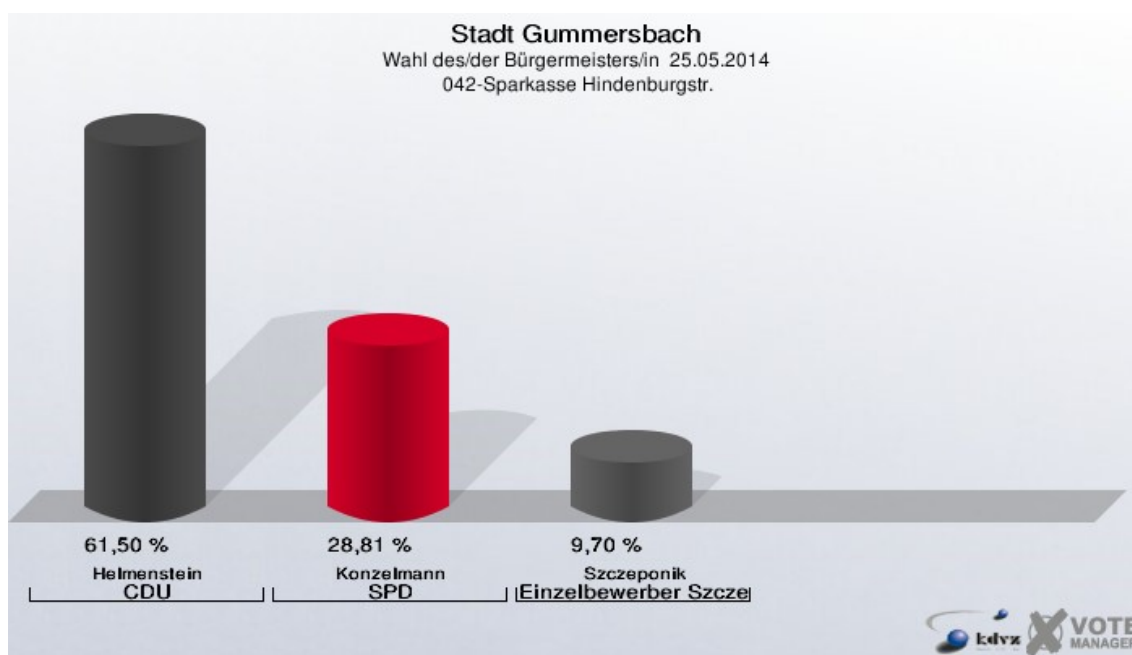
Wahl des/der Bürgermeisters/in 25.05.2014		Wahl des/der Bürgermeisters/in 30.08.2009		Wahl des/der Bürgermeisters/in 26.09.2004	
		Ergebnis	Gewinne und Verluste	Ergebnis	Gewinne und Verluste
Wahlberechtigte	1.091	1.135	-44	1.134	-43
Wähler	437	399	+38	544	-107
	40,05 %	35,15 %	+4,90 %	47,97 %	-7,92 %
gültige Stimmen	426	385	+41	531	-105
	97,48 %	96,49 %	+0,99 %	97,61 %	-0,13 %
CDU	252	267	-15	190	+62
	59,15 %	69,35 %	-10,20 %	35,78 %	+23,37 %
SPD	132	118	+14	173	-41
	30,99 %	30,65 %	+0,34 %	32,58 %	-1,59 %
Einzelbewerber Szczeponik	42	0	+42	0	+42
	9,86 %	0,00 %	+9,86 %	0,00 %	+9,86 %
Sonstige	0	0	+0	168	-168
	0,00 %	0,00 %	+0,00 %	31,64 %	-31,64 %

Wahl des/der Bürgermeisters/in 26.09.2004: Sonstige = FDP



042-Sparkasse Hindenburgstr.

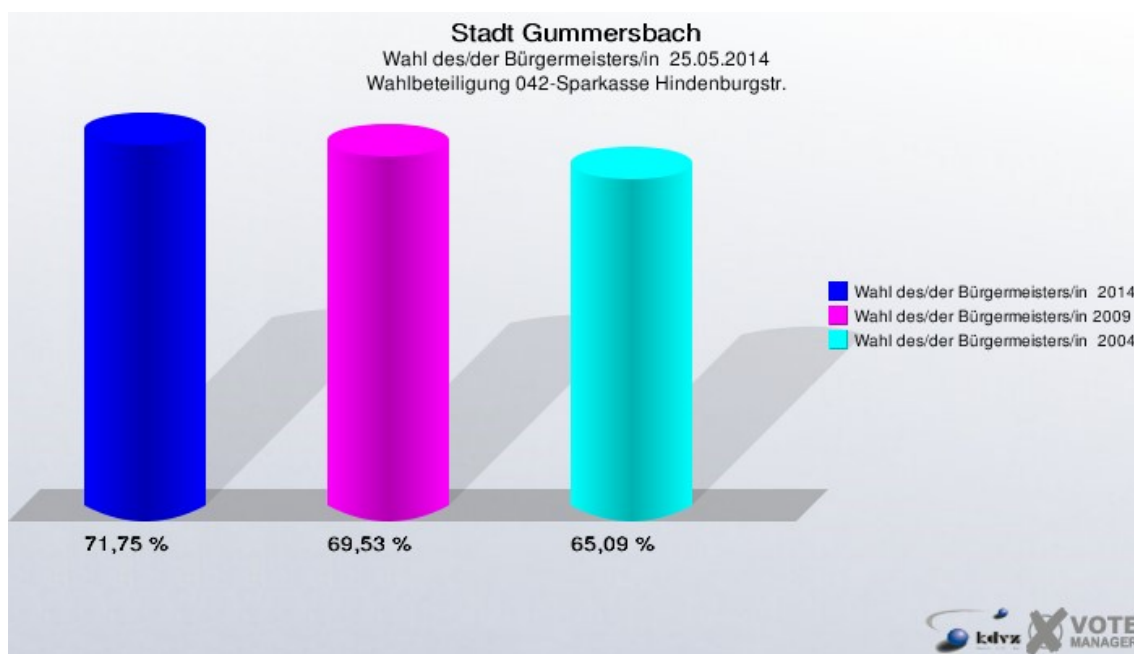
	Anzahl	Prozent
Wahlberechtigte	1.023	
Wähler/innen	734	71,75 %
ungültige Stimmen	12	1,63 %
gültige Stimmen	722	98,37 %
Helmenstein, CDU	444	61,50 %
Konzelmann, SPD	208	28,81 %
Szceponik, Einzelbewerber	70	9,70 %



Stadt Gummersbach
Wahl des/der Bürgermeisters/in 25.05.2014
Gewinne und Verluste 042-Sparkasse Hindenburgstr.

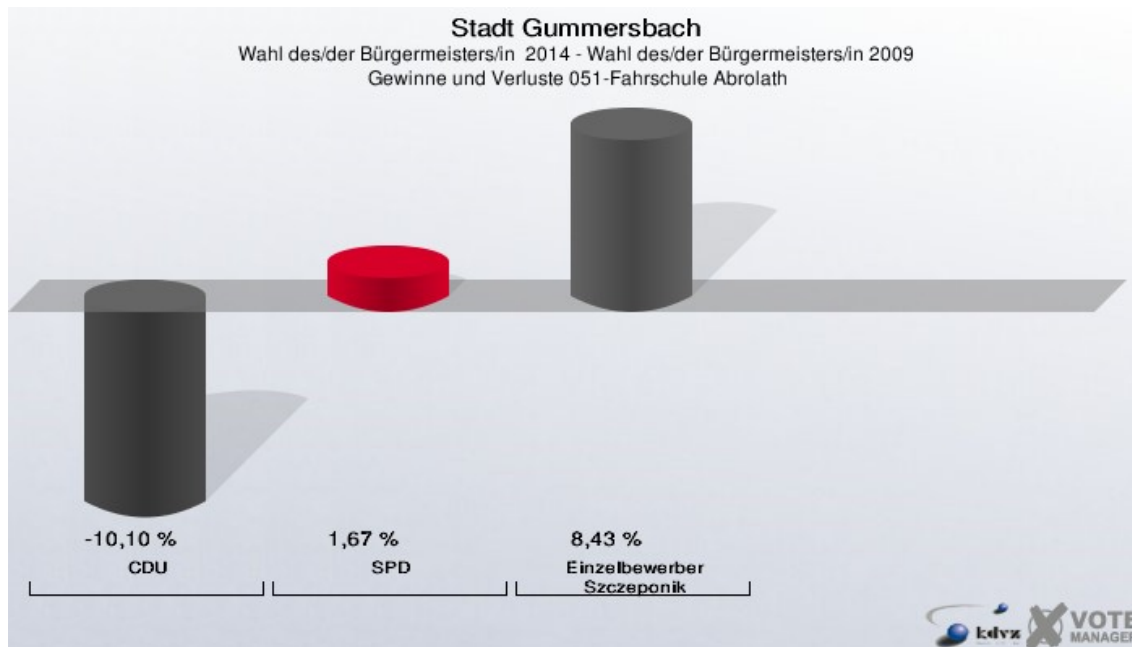
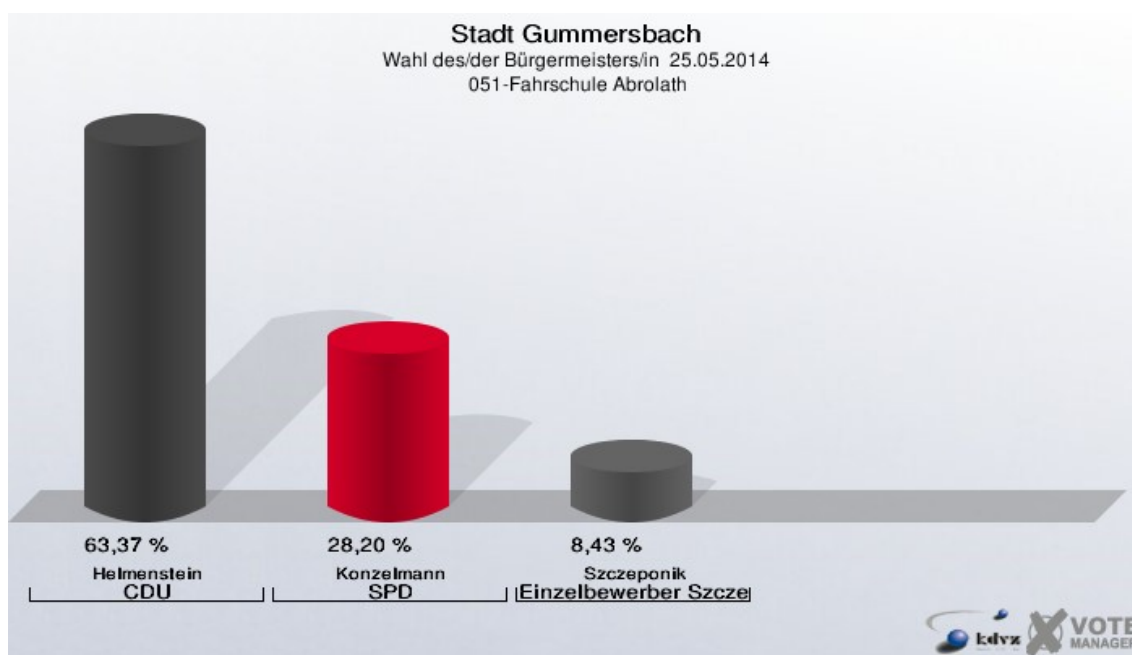
	Wahl des/der Bürgermeisters/in 25.05.2014	Wahl des/der Bürgermeisters/in 30.08.2009		Wahl des/der Bürgermeisters/in 26.09.2004	
		Ergebnis	Gewinne und Verluste	Ergebnis	Gewinne und Verluste
Wahlberechtigte	1.023	1.070	-47	1.060	-37
Wähler	734	744	-10	690	+44
	71,75 %	69,53 %	+2,22 %	65,09 %	+6,66 %
gültige Stimmen	722	731	-9	678	+44
	98,37 %	98,25 %	+0,11 %	98,26 %	+0,10 %
CDU	444	528	-84	285	+159
	61,50 %	72,23 %	-10,73 %	42,04 %	+19,46 %
SPD	208	203	+5	232	-24
	28,81 %	27,77 %	+1,04 %	34,22 %	-5,41 %
Einzelbewerber Szczeponik	70	0	+70	0	+70
	9,70 %	0,00 %	+9,70 %	0,00 %	+9,70 %
Sonstige	0	0	+0	161	-161
	0,00 %	0,00 %	+0,00 %	23,75 %	-23,75 %

Wahl des/der Bürgermeisters/in 26.09.2004: Sonstige = FDP



051-Fahrschule Abrolath

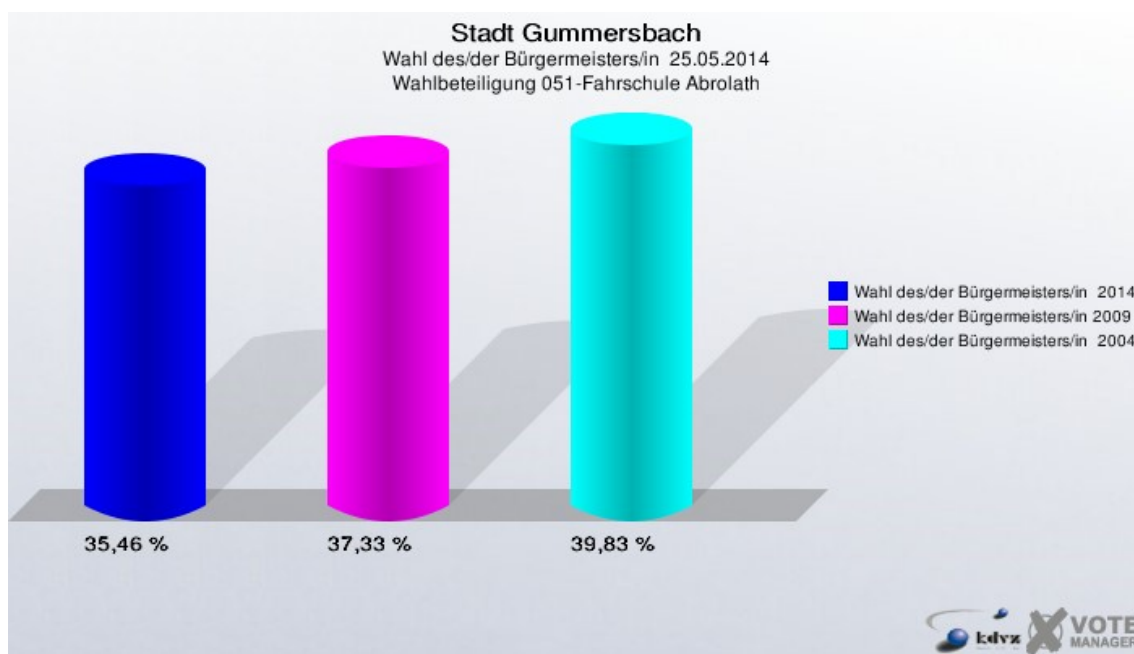
	Anzahl	Prozent
Wahlberechtigte	987	
Wähler/innen	350	35,46 %
ungültige Stimmen	6	1,71 %
gültige Stimmen	344	98,29 %
Helmenstein, CDU	218	63,37 %
Konzelmann, SPD	97	28,20 %
Szczeponik, Einzelbewerber	29	8,43 %



Stadt Gummersbach
Wahl des/der Bürgermeisters/in 25.05.2014
Gewinne und Verluste 051-Fahrschule Abrolath

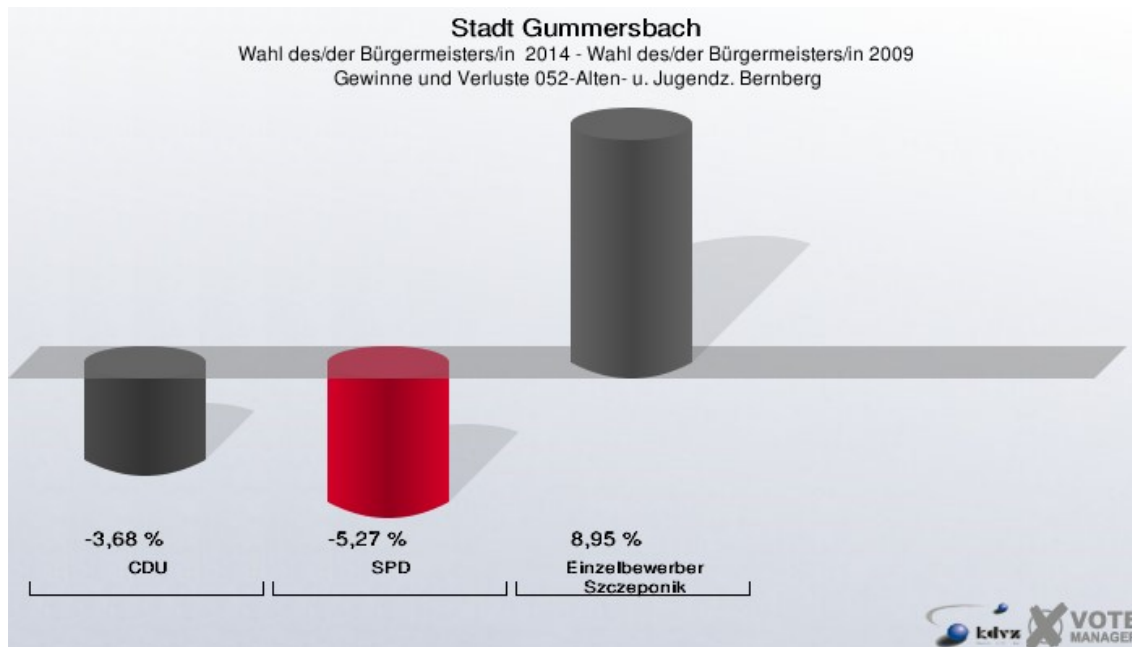
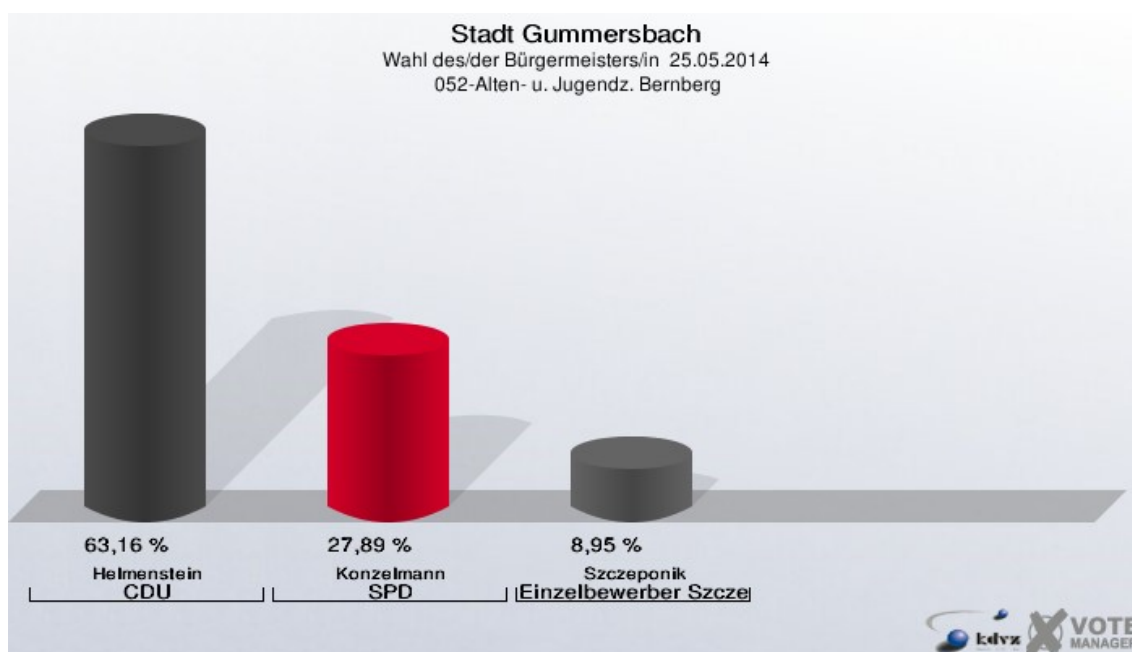
Wahl des/der Bürgermeisters/in 25.05.2014		Wahl des/der Bürgermeisters/in 30.08.2009		Wahl des/der Bürgermeisters/in 26.09.2004	
		Ergebnis	Gewinne und Verluste	Ergebnis	Gewinne und Verluste
Wahlberechtigte	987	1.034	-47	1.037	-50
Wähler	350	386	-36	413	-63
	35,46 %	37,33 %	-1,87 %	39,83 %	-4,37 %
gültige Stimmen	344	377	-33	411	-67
	98,29 %	97,67 %	+0,62 %	99,52 %	-1,23 %
CDU	218	277	-59	216	+2
	63,37 %	73,47 %	-10,10 %	52,55 %	+10,82 %
SPD	97	100	-3	119	-22
	28,20 %	26,53 %	+1,67 %	28,95 %	-0,75 %
Einzelbewerber Szczeponik	29	0	+29	0	+29
	8,43 %	0,00 %	+8,43 %	0,00 %	+8,43 %
Sonstige	0	0	+0	76	-76
	0,00 %	0,00 %	+0,00 %	18,49 %	-18,49 %

Wahl des/der Bürgermeisters/in 26.09.2004: Sonstige = FDP



052-Alten- u. Jugendz. Bernberg

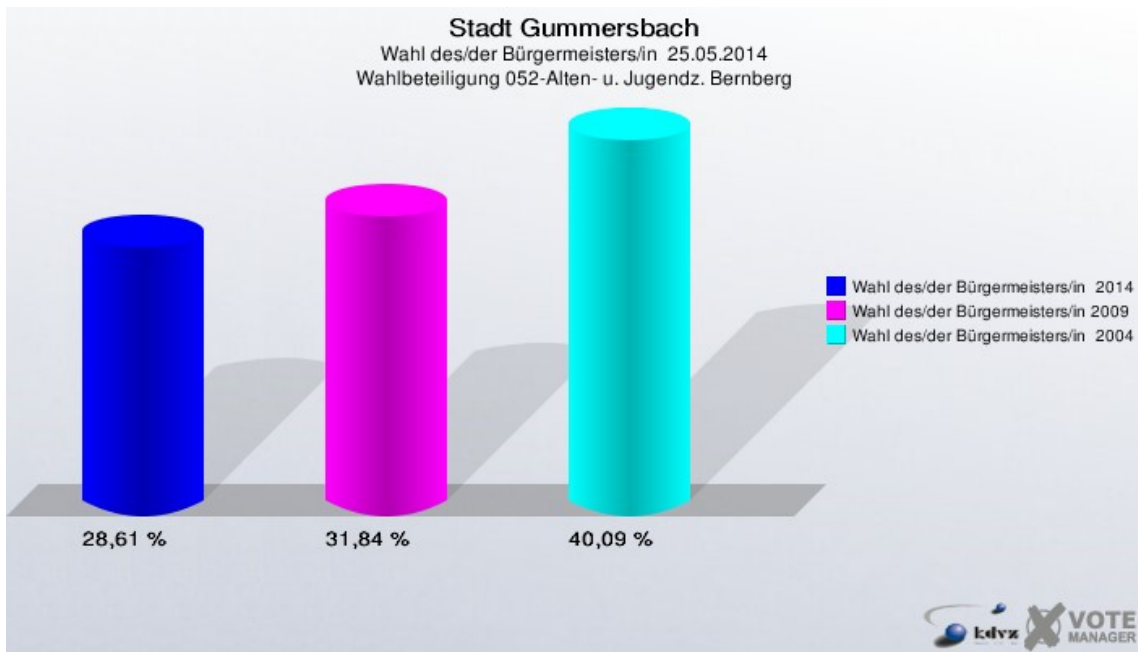
	Anzahl	Prozent
Wahlberechtigte	685	
Wähler/innen	196	28,61 %
ungültige Stimmen	6	3,06 %
gültige Stimmen	190	96,94 %
Helmenstein, CDU	120	63,16 %
Konzelmann, SPD	53	27,89 %
Szczeponik, Einzelbewerber	17	8,95 %



Stadt Gummersbach
Wahl des/der Bürgermeisters/in 25.05.2014
Gewinne und Verluste 052-Alten- u. Jugendz. Bernberg

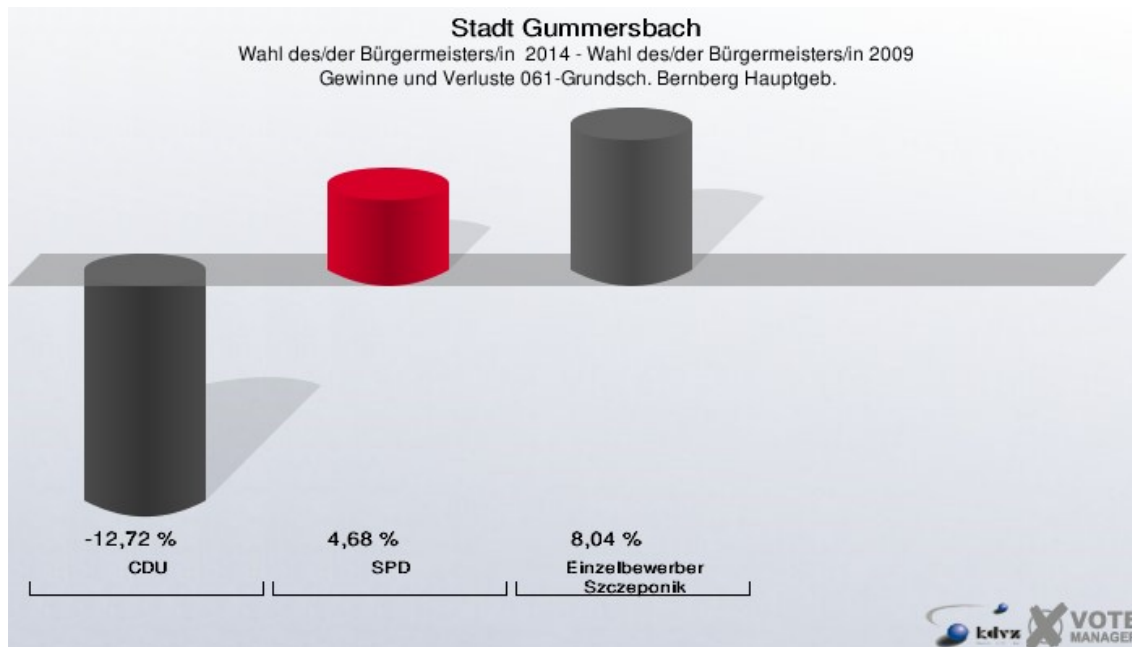
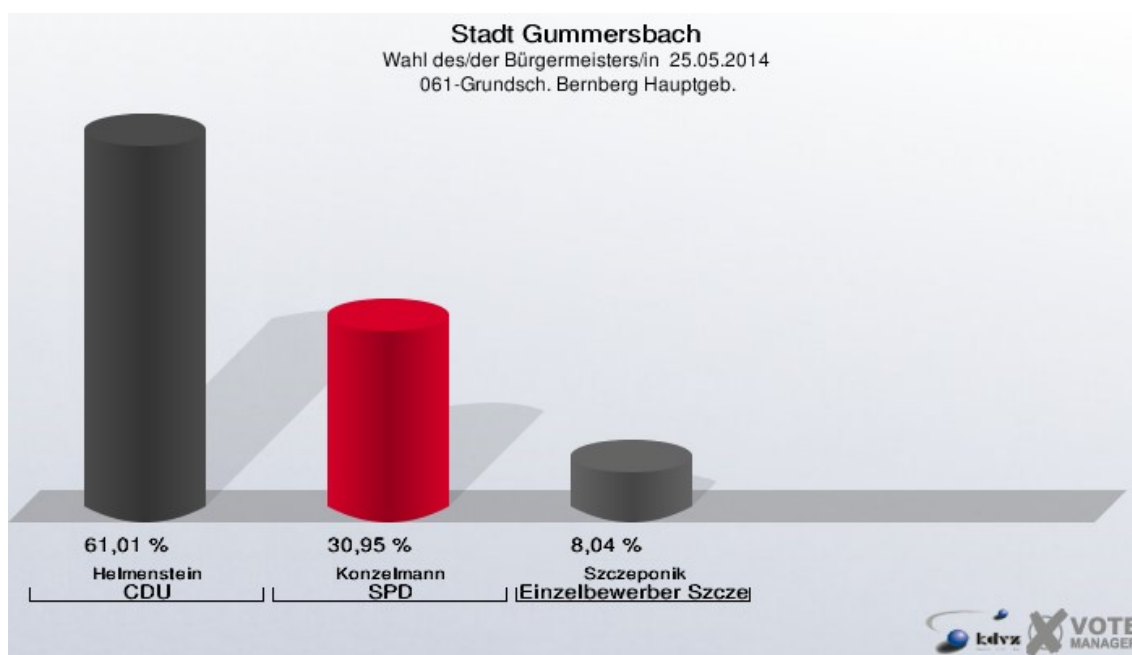
Wahl des/der Bürgermeisters/in 25.05.2014		Wahl des/der Bürgermeisters/in 30.08.2009		Wahl des/der Bürgermeisters/in 26.09.2004	
		Ergebnis	Gewinne und Verluste	Ergebnis	Gewinne und Verluste
Wahlberechtigte	685	647	+38	691	-6
Wähler	196	206	-10	277	-81
	28,61 %	31,84 %	-3,23 %	40,09 %	-11,47 %
gültige Stimmen	190	196	-6	269	-79
	96,94 %	95,15 %	+1,79 %	97,11 %	-0,17 %
CDU	120	131	-11	150	-30
	63,16 %	66,84 %	-3,68 %	55,76 %	+7,40 %
SPD	53	65	-12	77	-24
	27,89 %	33,16 %	-5,27 %	28,62 %	-0,73 %
Einzelbewerber Szczepanik	17	0	+17	0	+17
	8,95 %	0,00 %	+8,95 %	0,00 %	+8,95 %
Sonstige	0	0	+0	42	-42
	0,00 %	0,00 %	+0,00 %	15,61 %	-15,61 %

Wahl des/der Bürgermeisters/in 26.09.2004: Sonstige = FDP



061-Grundschr. Bernberg Hauptgeb.

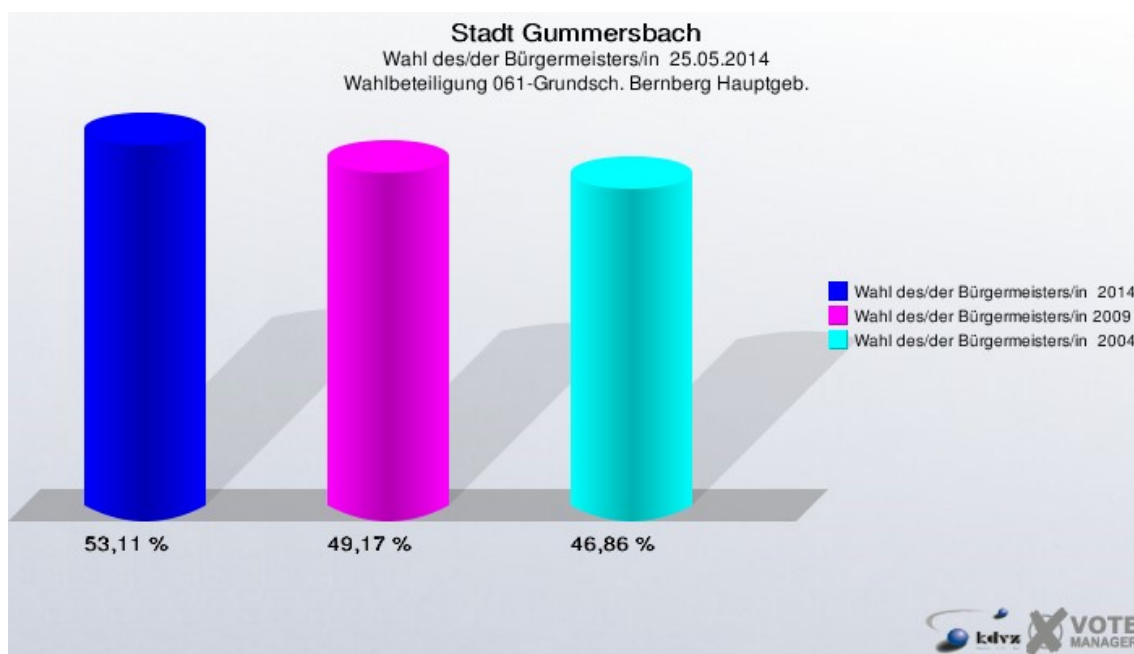
	Anzahl	Prozent
Wahlberechtigte	644	
Wähler/innen	342	53,11 %
ungültige Stimmen	6	1,75 %
gültige Stimmen	336	98,25 %
Helmenstein, CDU	205	61,01 %
Konzelmann, SPD	104	30,95 %
Szczeponik, Einzelbewerber	27	8,04 %



Stadt Gummersbach
Wahl des/der Bürgermeisters/in 25.05.2014
Gewinne und Verluste 061-Grundsch. Bernberg Hauptgeb.

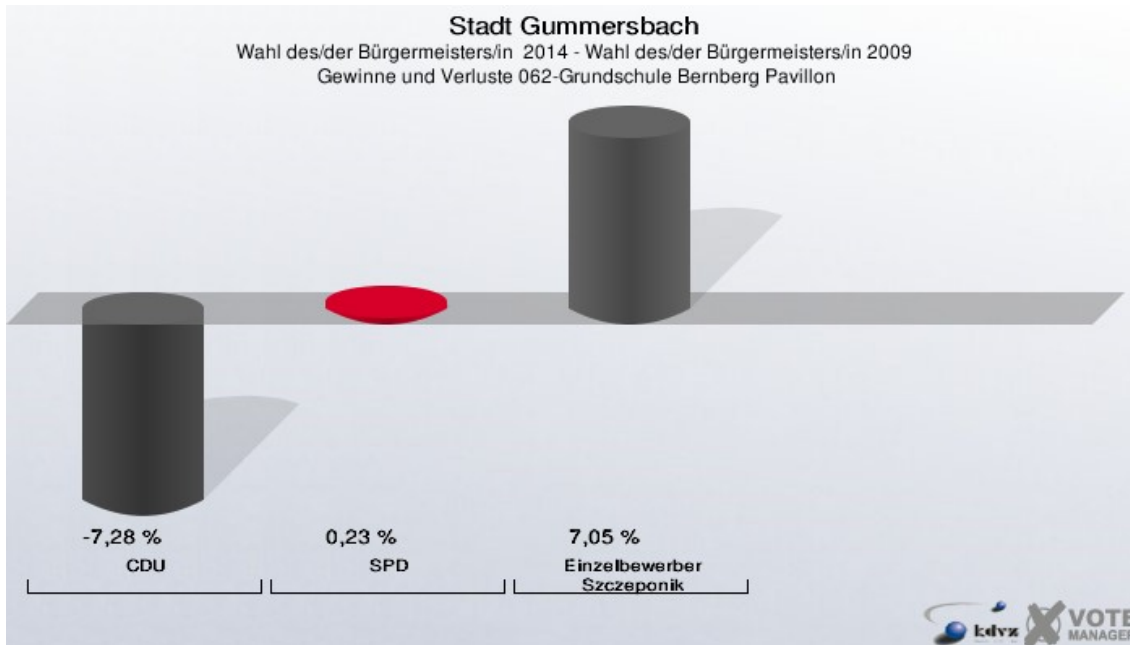
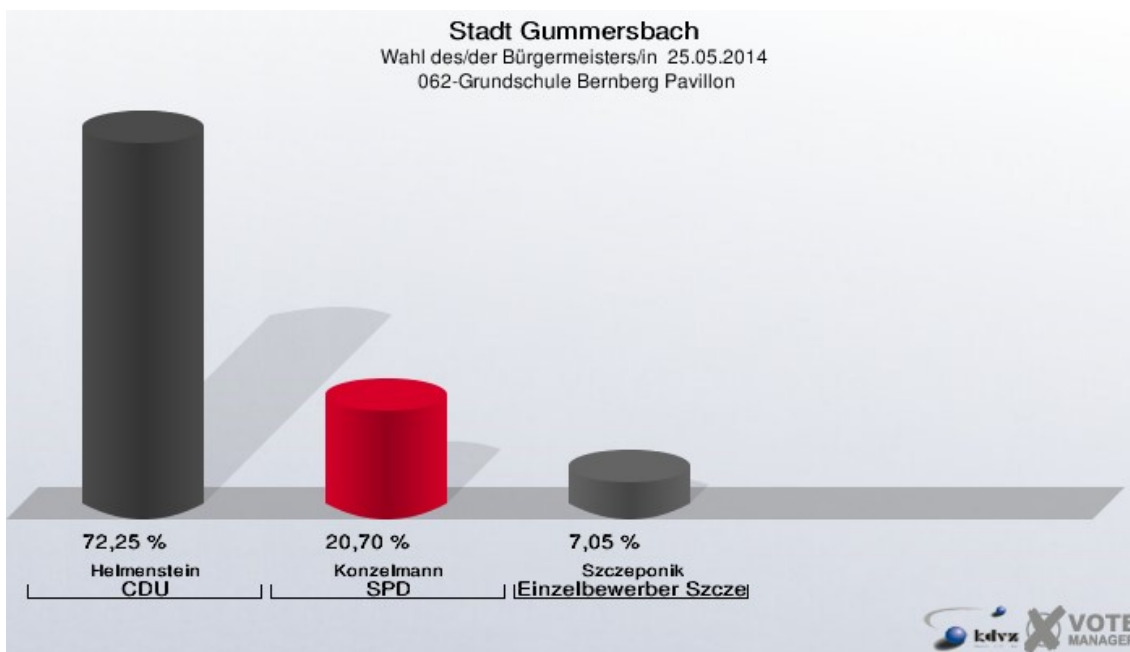
Wahl des/der Bürgermeisters/in 25.05.2014		Wahl des/der Bürgermeisters/in 30.08.2009		Wahl des/der Bürgermeisters/in 26.09.2004	
		Ergebnis	Gewinne und Verluste	Ergebnis	Gewinne und Verluste
Wahlberechtigte	644	663	-19	668	-24
Wähler	342	326	+16	313	+29
	53,11 %	49,17 %	+3,94 %	46,86 %	+6,25 %
gültige Stimmen	336	316	+20	302	+34
	98,25 %	96,93 %	+1,31 %	96,49 %	+1,76 %
CDU	205	233	-28	174	+31
	61,01 %	73,73 %	-12,72 %	57,62 %	+3,39 %
SPD	104	83	+21	79	+25
	30,95 %	26,27 %	+4,68 %	26,16 %	+4,79 %
Einzelbewerber Szczepanik	27	0	+27	0	+27
	8,04 %	0,00 %	+8,04 %	0,00 %	+8,04 %
Sonstige	0	0	+0	49	-49
	0,00 %	0,00 %	+0,00 %	16,23 %	-16,23 %

Wahl des/der Bürgermeisters/in 26.09.2004: Sonstige = FDP



062-Grundschule Bernberg Pavillon

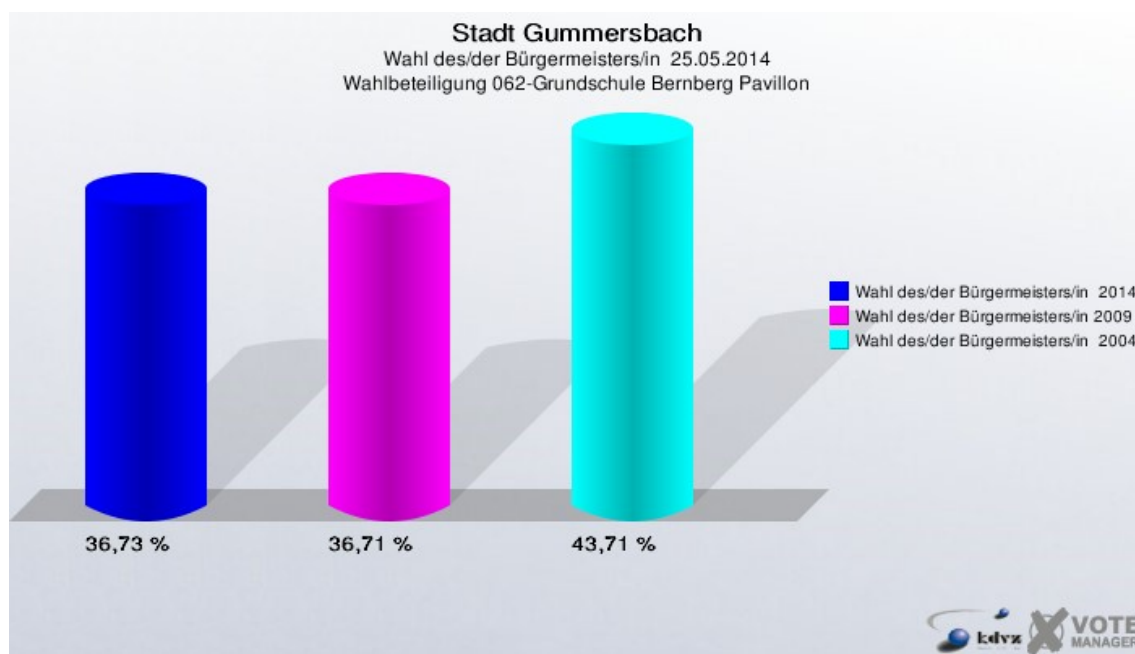
	Anzahl	Prozent
Wahlberechtigte	1.247	
Wähler/innen	458	36,73 %
ungültige Stimmen	4	0,87 %
gültige Stimmen	454	99,13 %
Helmenstein, CDU	328	72,25 %
Konzelmann, SPD	94	20,70 %
Szczeponik, Einzelbewerber	32	7,05 %



Stadt Gummersbach
Wahl des/der Bürgermeisters/in 25.05.2014
Gewinne und Verluste 062-Grundschule Bernberg Pavillon

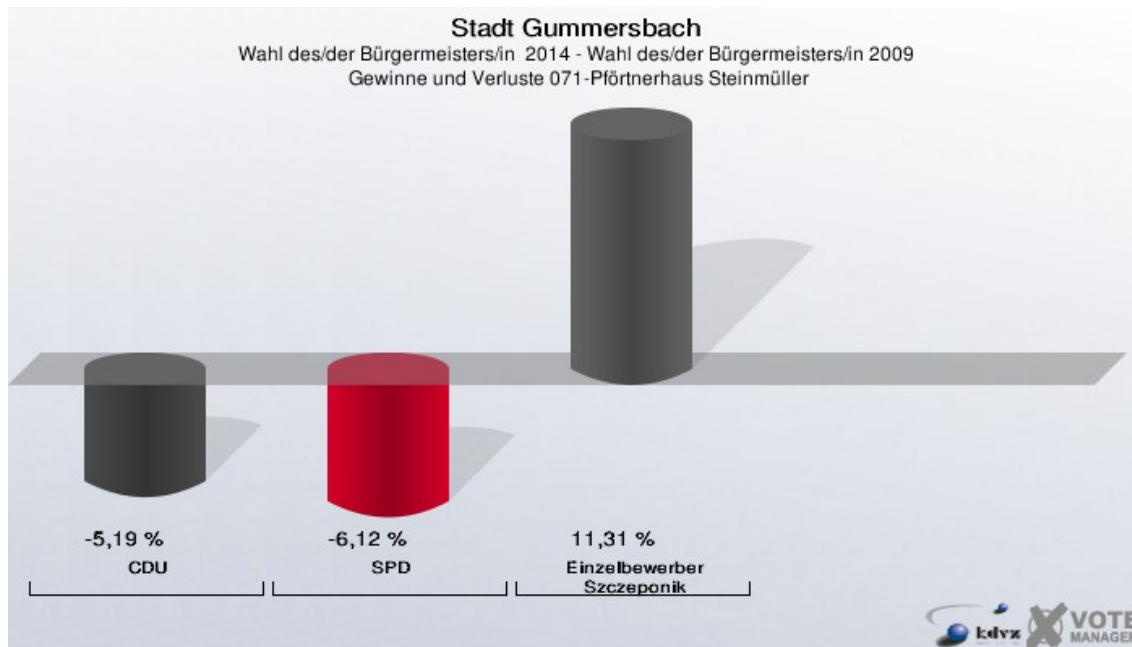
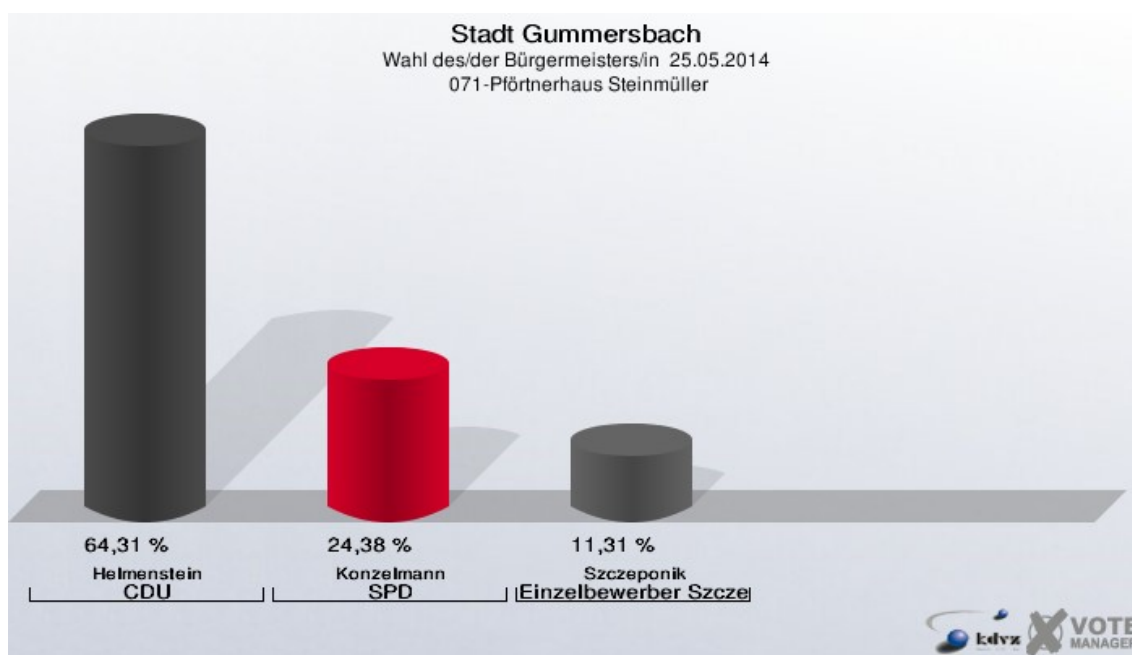
	Wahl des/der Bürgermeisters/in 25.05.2014	Wahl des/der Bürgermeisters/in 30.08.2009		Wahl des/der Bürgermeisters/in 26.09.2004	
		Ergebnis	Gewinne und Verluste	Ergebnis	Gewinne und Verluste
Wahlberechtigte	1.247	1.204	+43	1.263	-16
Wähler	458	442	+16	552	-94
	36,73 %	36,71 %	+0,02 %	43,71 %	-6,98 %
gültige Stimmen	454	430	+24	542	-88
	99,13 %	97,29 %	+1,84 %	98,19 %	+0,94 %
CDU	328	342	-14	351	-23
	72,25 %	79,53 %	-7,28 %	64,76 %	+7,49 %
SPD	94	88	+6	115	-21
	20,70 %	20,47 %	+0,23 %	21,22 %	-0,52 %
Einzelbewerber Szczeponik	32	0	+32	0	+32
	7,05 %	0,00 %	+7,05 %	0,00 %	+7,05 %
Sonstige	0	0	+0	76	-76
	0,00 %	0,00 %	+0,00 %	14,02 %	-14,02 %

Wahl des/der Bürgermeisters/in 26.09.2004: Sonstige = FDP



071-Pförtnerhaus Steinmüller

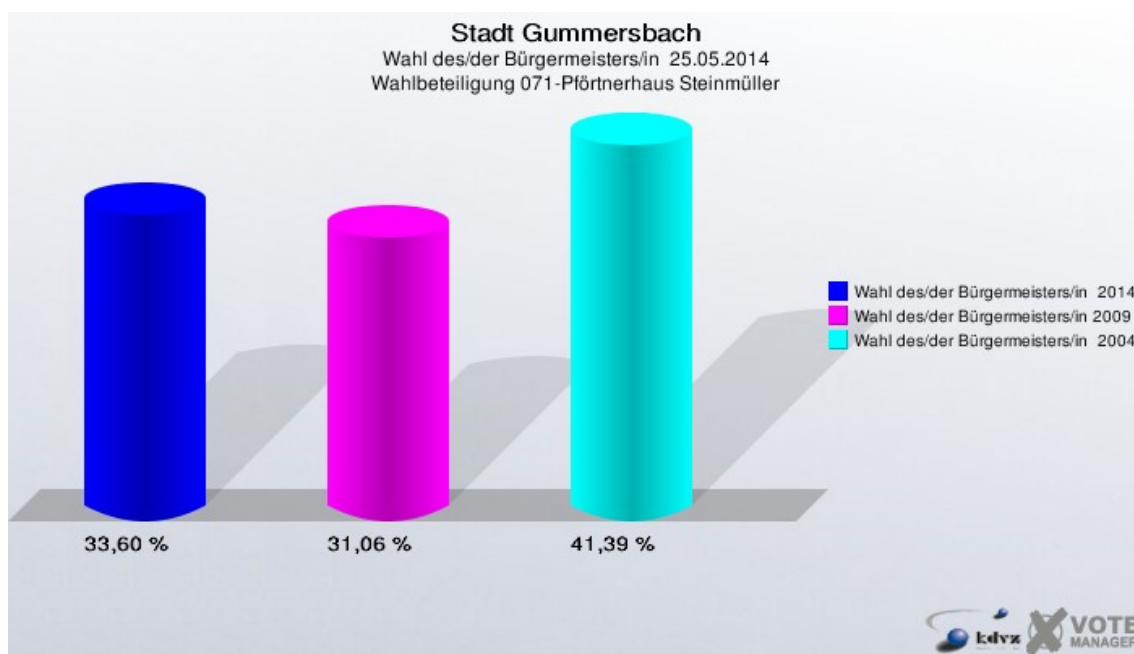
	Anzahl	Prozent
Wahlberechtigte	872	
Wähler/innen	293	33,60 %
ungültige Stimmen	10	3,41 %
gültige Stimmen	283	96,59 %
Helmenstein, CDU	182	64,31 %
Konzelmann, SPD	69	24,38 %
Szczeponik, Einzelbewerber	32	11,31 %



Stadt Gummersbach
Wahl des/der Bürgermeisters/in 25.05.2014
Gewinne und Verluste 071-Pförtnerhaus Steinmüller

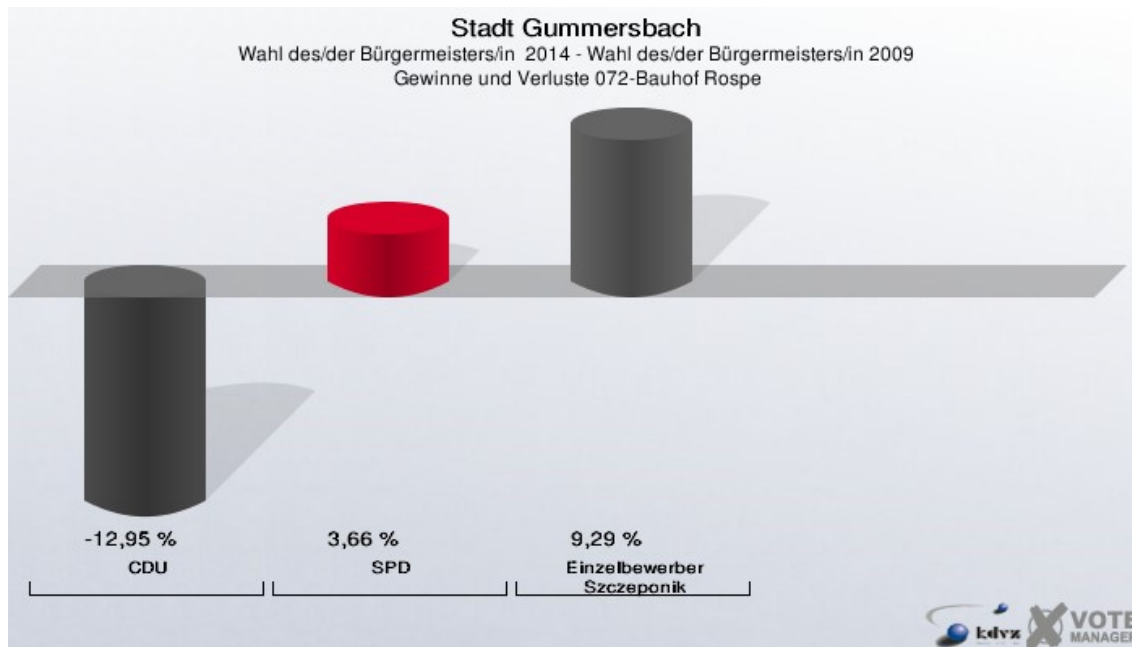
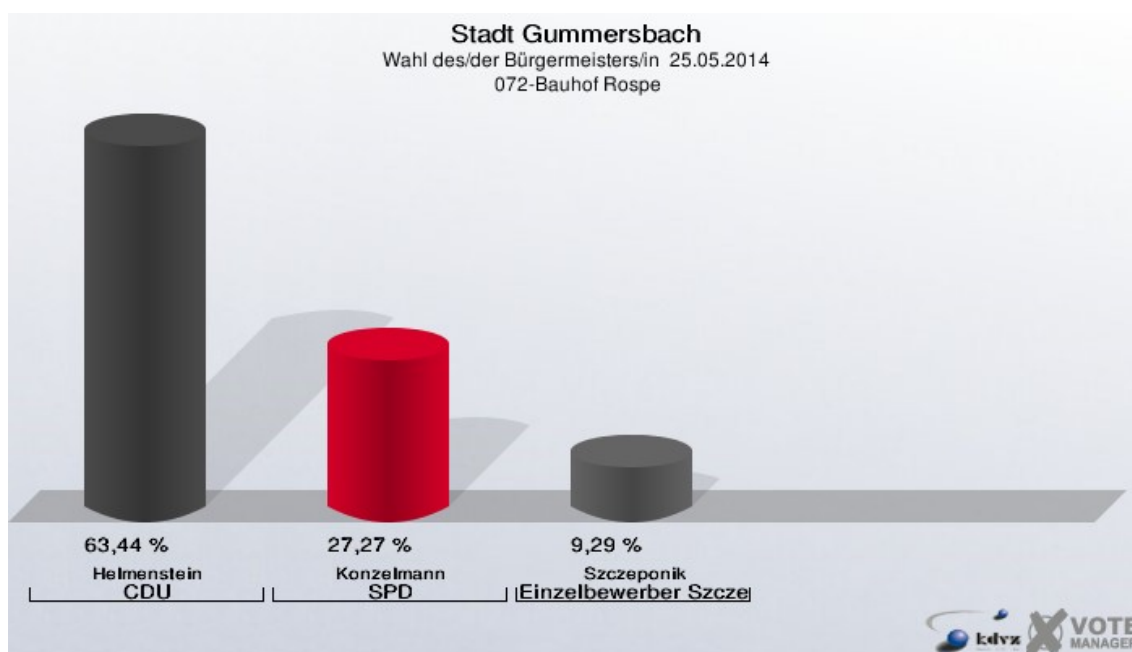
Wahl des/der Bürgermeisters/in 25.05.2014		Wahl des/der Bürgermeisters/in 30.08.2009		Wahl des/der Bürgermeisters/in 26.09.2004	
		Ergebnis	Gewinne und Verluste	Ergebnis	Gewinne und Verluste
Wahlberechtigte	872	850	+22	848	+24
Wähler	293	264	+29	351	-58
	33,60 %	31,06 %	+2,54 %	41,39 %	-7,79 %
gültige Stimmen	283	259	+24	348	-65
	96,59 %	98,11 %	-1,52 %	99,15 %	-2,56 %
CDU	182	180	+2	116	+66
	64,31 %	69,50 %	-5,19 %	33,33 %	+30,98 %
SPD	69	79	-10	159	-90
	24,38 %	30,50 %	-6,12 %	45,69 %	-21,31 %
Einzelbewerber Szczeponik	32	0	+32	0	+32
	11,31 %	0,00 %	+11,31 %	0,00 %	+11,31 %
Sonstige	0	0	+0	73	-73
	0,00 %	0,00 %	+0,00 %	20,98 %	-20,98 %

Wahl des/der Bürgermeisters/in 26.09.2004: Sonstige = FDP



072-Bauhof Rospe

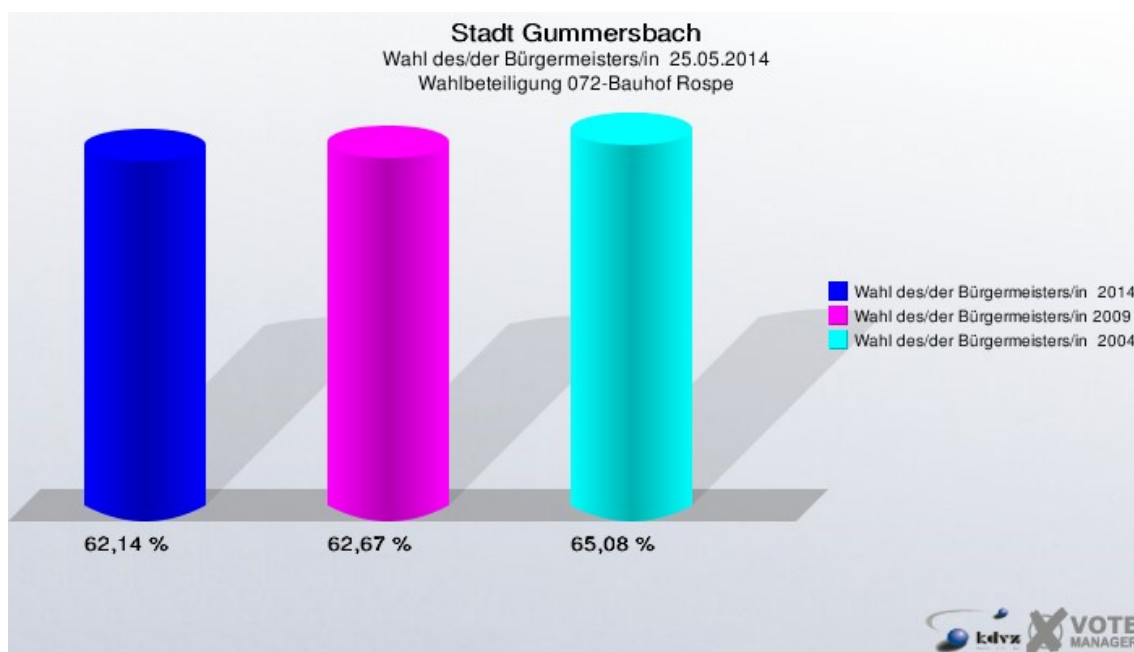
	Anzahl	Prozent
Wahlberechtigte	824	
Wähler/innen	512	62,14 %
ungültige Stimmen	6	1,17 %
gültige Stimmen	506	98,83 %
Helmenstein, CDU	321	63,44 %
Konzelmann, SPD	138	27,27 %
Szczeponik, Einzelbewerber	47	9,29 %



Stadt Gummersbach
Wahl des/der Bürgermeisters/in 25.05.2014
Gewinne und Verluste 072-Bauhof Rospe

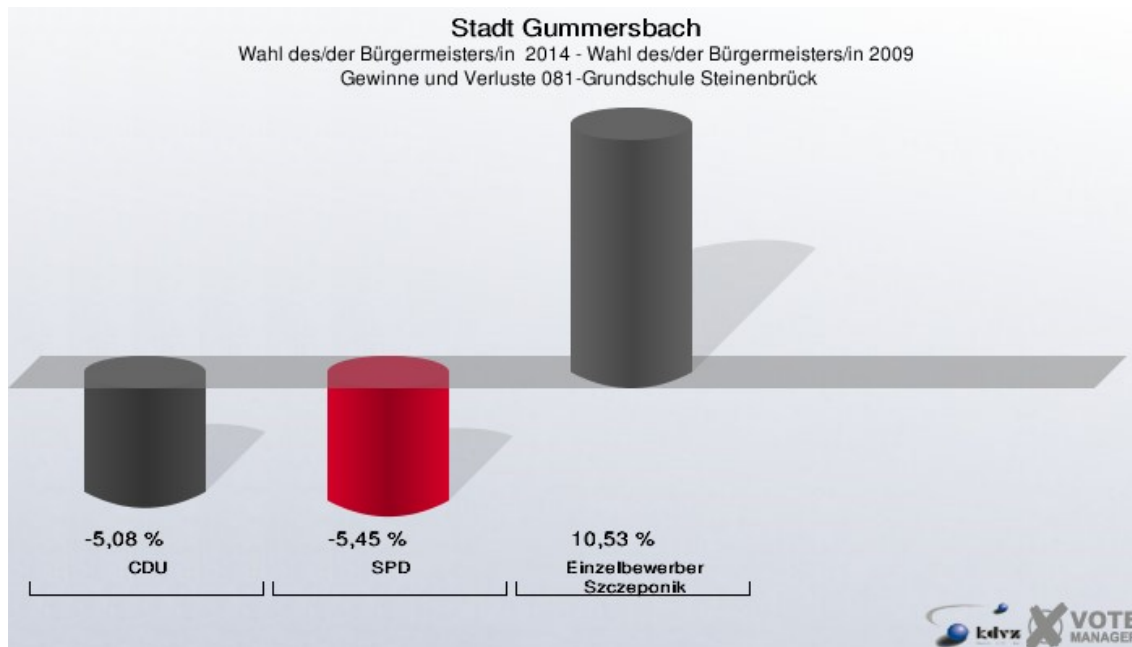
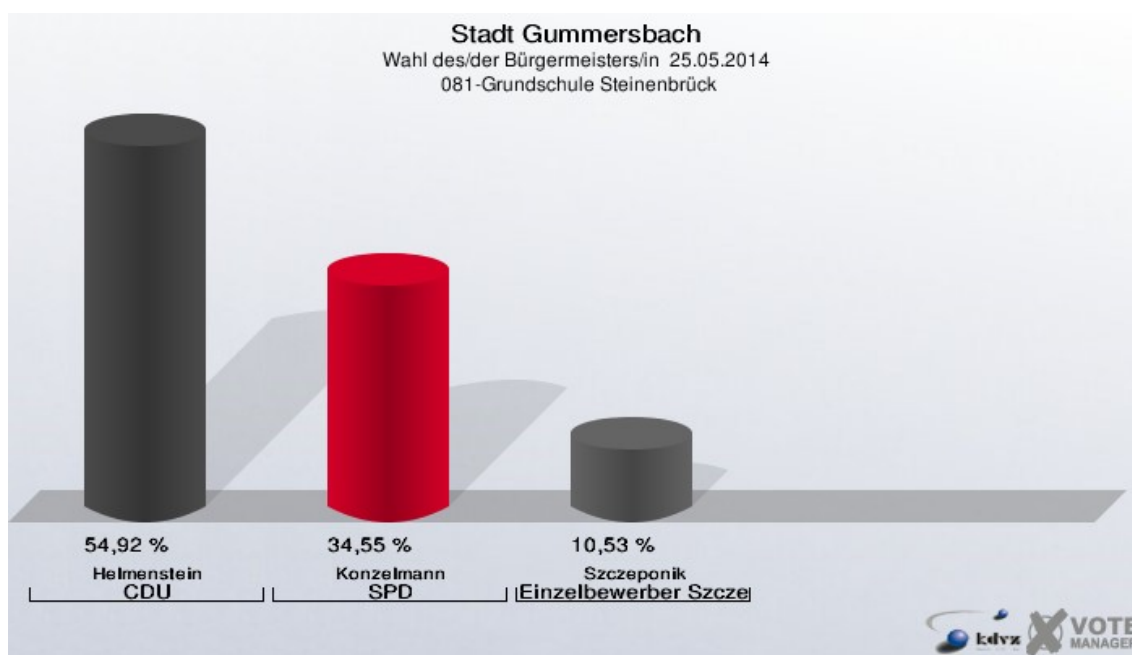
Wahl des/der Bürgermeisters/in 25.05.2014		Wahl des/der Bürgermeisters/in 30.08.2009		Wahl des/der Bürgermeisters/in 26.09.2004	
		Ergebnis	Gewinne und Verluste	Ergebnis	Gewinne und Verluste
Wahlberechtigte	824	860	-36	819	+5
Wähler	512	539	-27	533	-21
	62,14 %	62,67 %	-0,54 %	65,08 %	-2,94 %
gültige Stimmen	506	521	-15	524	-18
	98,83 %	96,66 %	+2,17 %	98,31 %	+0,52 %
CDU	321	398	-77	195	+126
	63,44 %	76,39 %	-12,95 %	37,21 %	+26,23 %
SPD	138	123	+15	217	-79
	27,27 %	23,61 %	+3,66 %	41,41 %	-14,14 %
Einzelbewerber Szczeponik	47	0	+47	0	+47
	9,29 %	0,00 %	+9,29 %	0,00 %	+9,29 %
Sonstige	0	0	+0	112	-112
	0,00 %	0,00 %	+0,00 %	21,37 %	-21,37 %

Wahl des/der Bürgermeisters/in 26.09.2004: Sonstige = FDP



081-Grundschule Steinenbrück

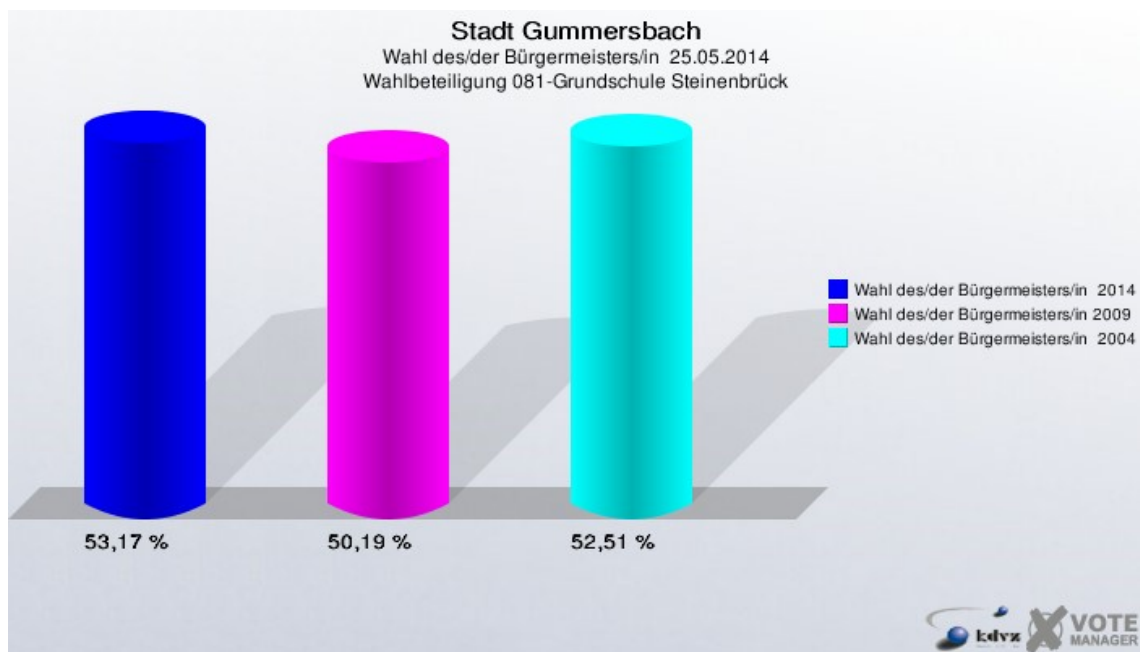
	Anzahl	Prozent
Wahlberechtigte	837	
Wähler/innen	445	53,17 %
ungültige Stimmen	8	1,80 %
gültige Stimmen	437	98,20 %
Helmenstein, CDU	240	54,92 %
Konzelmann, SPD	151	34,55 %
Szczeponik, Einzelbewerber	46	10,53 %



Stadt Gummersbach
Wahl des/der Bürgermeisters/in 25.05.2014
Gewinne und Verluste 081-Grundschule Steinenbrück

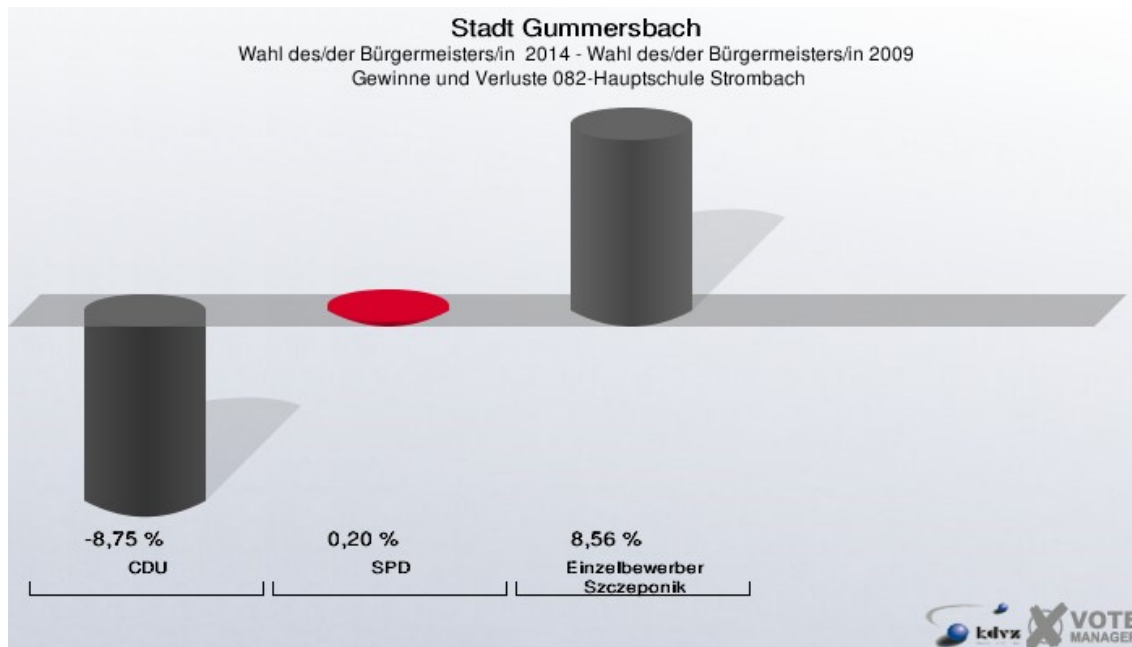
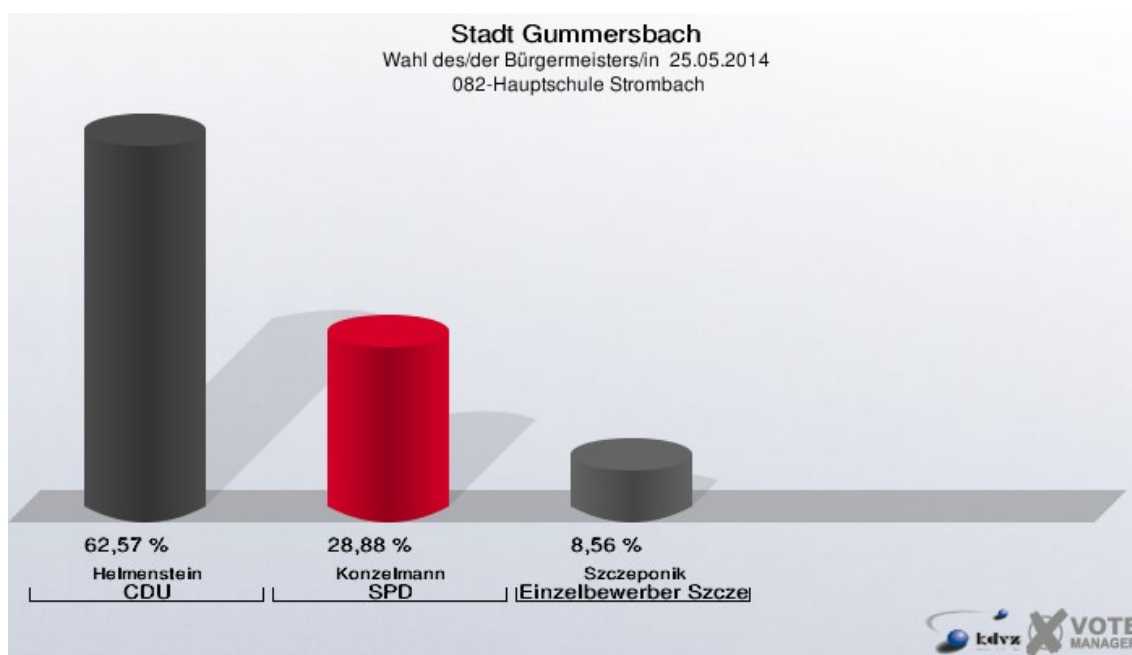
Wahl des/der Bürgermeisters/in 25.05.2014		Wahl des/der Bürgermeisters/in 30.08.2009		Wahl des/der Bürgermeisters/in 26.09.2004	
		Ergebnis	Gewinne und Verluste	Ergebnis	Gewinne und Verluste
Wahlberechtigte	837	789	+48	817	+20
Wähler	445	396	+49	429	+16
	53,17 %	50,19 %	+2,98 %	52,51 %	+0,66 %
gültige Stimmen	437	380	+57	421	+16
	98,20 %	95,96 %	+2,24 %	98,14 %	+0,07 %
CDU	240	228	+12	189	+51
	54,92 %	60,00 %	-5,08 %	44,89 %	+10,03 %
SPD	151	152	-1	179	-28
	34,55 %	40,00 %	-5,45 %	42,52 %	-7,97 %
Einzelbewerber Szczeponik	46	0	+46	0	+46
	10,53 %	0,00 %	+10,53 %	0,00 %	+10,53 %
Sonstige	0	0	+0	53	-53
	0,00 %	0,00 %	+0,00 %	12,59 %	-12,59 %

Wahl des/der Bürgermeisters/in 26.09.2004: Sonstige = FDP



082-Hauptschule Strombach

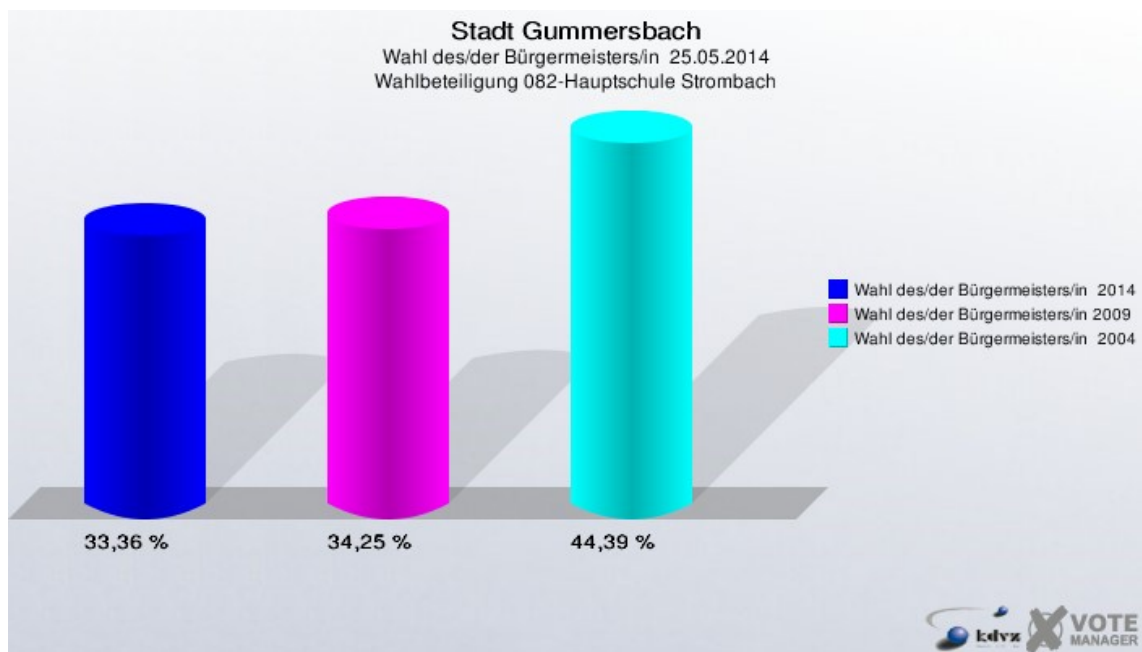
	Anzahl	Prozent
Wahlberechtigte	1.145	
Wähler/innen	382	33,36 %
ungültige Stimmen	8	2,09 %
gültige Stimmen	374	97,91 %
Helmenstein, CDU	234	62,57 %
Konzelmann, SPD	108	28,88 %
Szczeponik, Einzelbewerber	32	8,56 %



Stadt Gummersbach
Wahl des/der Bürgermeisters/in 25.05.2014
Gewinne und Verluste 082-Hauptschule Strombach

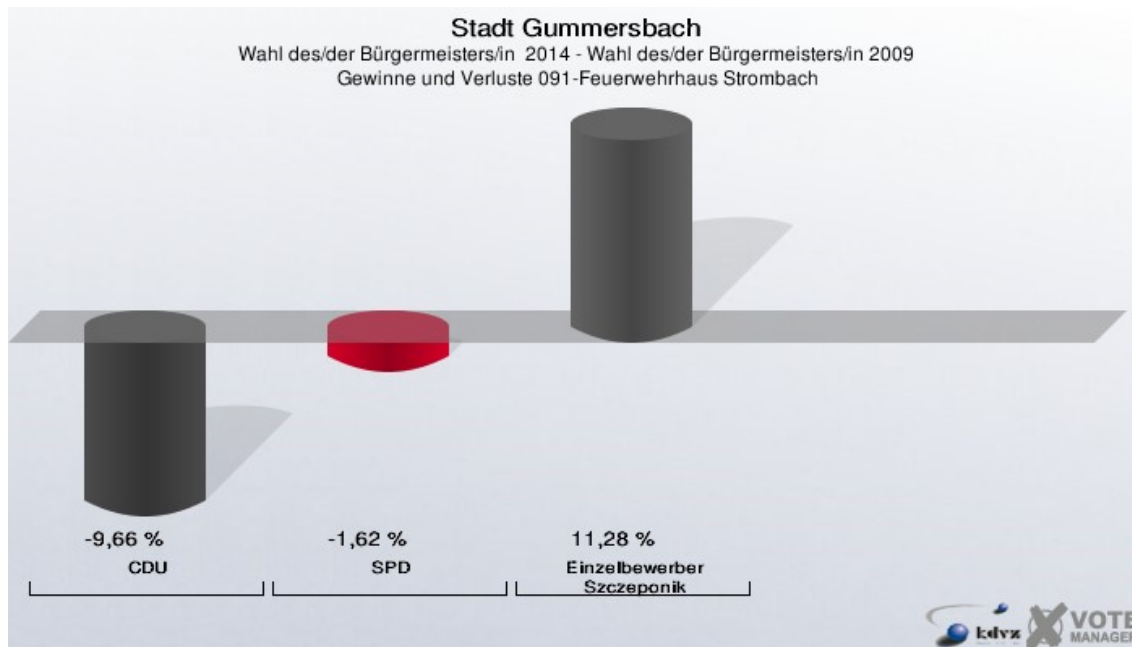
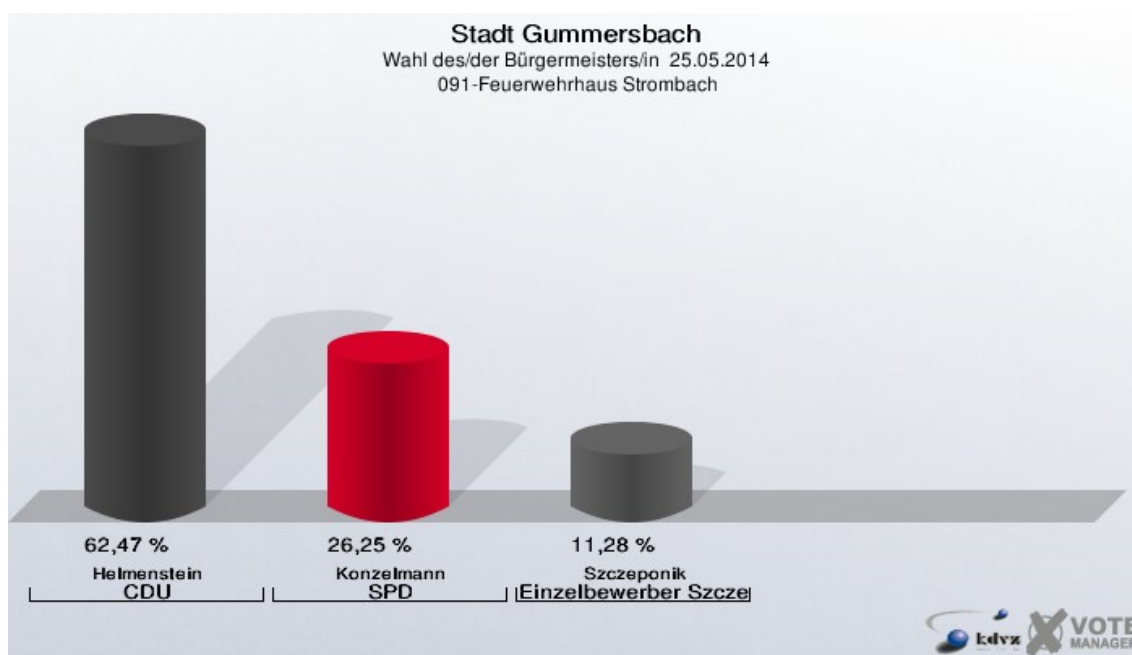
Wahl des/der Bürgermeisters/in 25.05.2014		Wahl des/der Bürgermeisters/in 30.08.2009		Wahl des/der Bürgermeisters/in 26.09.2004	
		Ergebnis	Gewinne und Verluste	Ergebnis	Gewinne und Verluste
Wahlberechtigte	1.145	1.127	+18	1.061	+84
Wähler	382	386	-4	471	-89
	33,36 %	34,25 %	-0,89 %	44,39 %	-11,03 %
gültige Stimmen	374	380	-6	460	-86
	97,91 %	98,45 %	-0,54 %	97,66 %	+0,24 %
CDU	234	271	-37	217	+17
	62,57 %	71,32 %	-8,75 %	47,17 %	+15,40 %
SPD	108	109	-1	173	-65
	28,88 %	28,68 %	+0,20 %	37,61 %	-8,73 %
Einzelbewerber Szczeponik	32	0	+32	0	+32
	8,56 %	0,00 %	+8,56 %	0,00 %	+8,56 %
Sonstige	0	0	+0	70	-70
	0,00 %	0,00 %	+0,00 %	15,22 %	-15,22 %

Wahl des/der Bürgermeisters/in 26.09.2004: Sonstige = FDP



091-Feuerwehrhaus Strombach

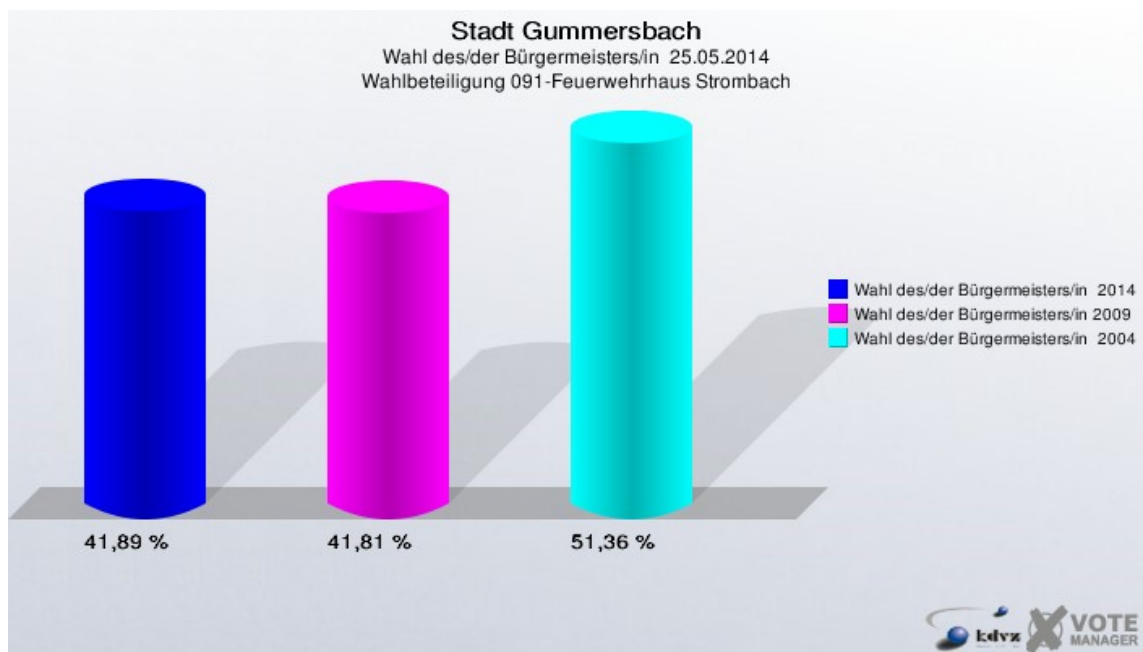
	Anzahl	Prozent
Wahlberechtigte	1.110	
Wähler/innen	465	41,89 %
ungültige Stimmen	4	0,86 %
gültige Stimmen	461	99,14 %
Helmenstein, CDU	288	62,47 %
Konzelmann, SPD	121	26,25 %
Szczeponik, Einzelbewerber	52	11,28 %



Stadt Gummersbach
Wahl des/der Bürgermeisters/in 25.05.2014
Gewinne und Verluste 091-Feuerwehrhaus Strombach

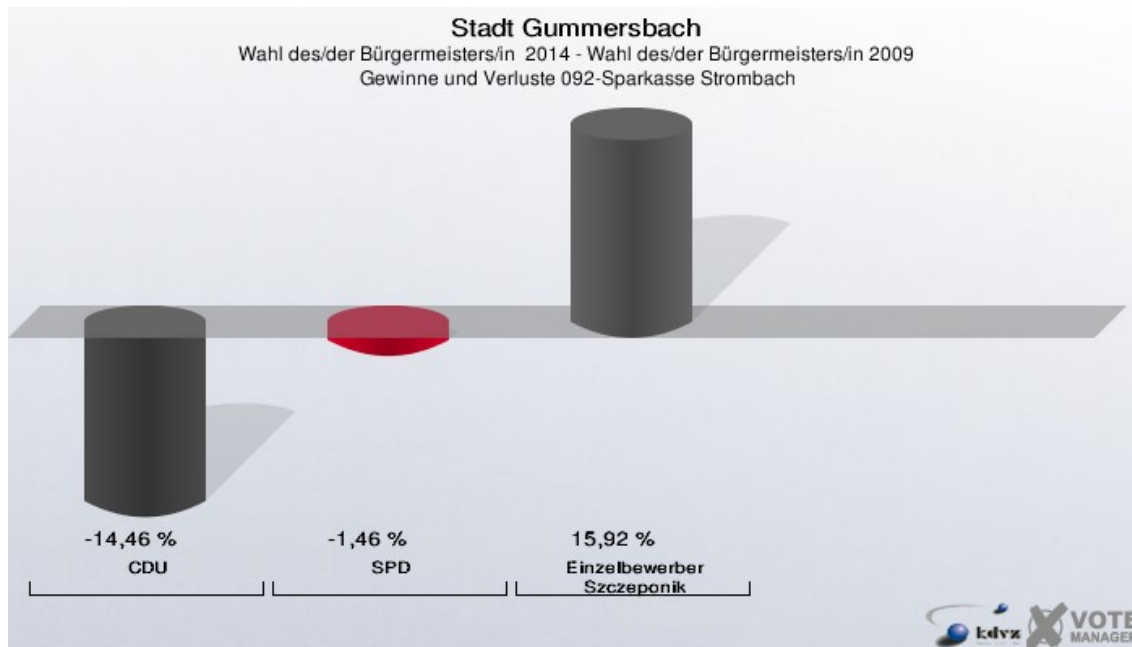
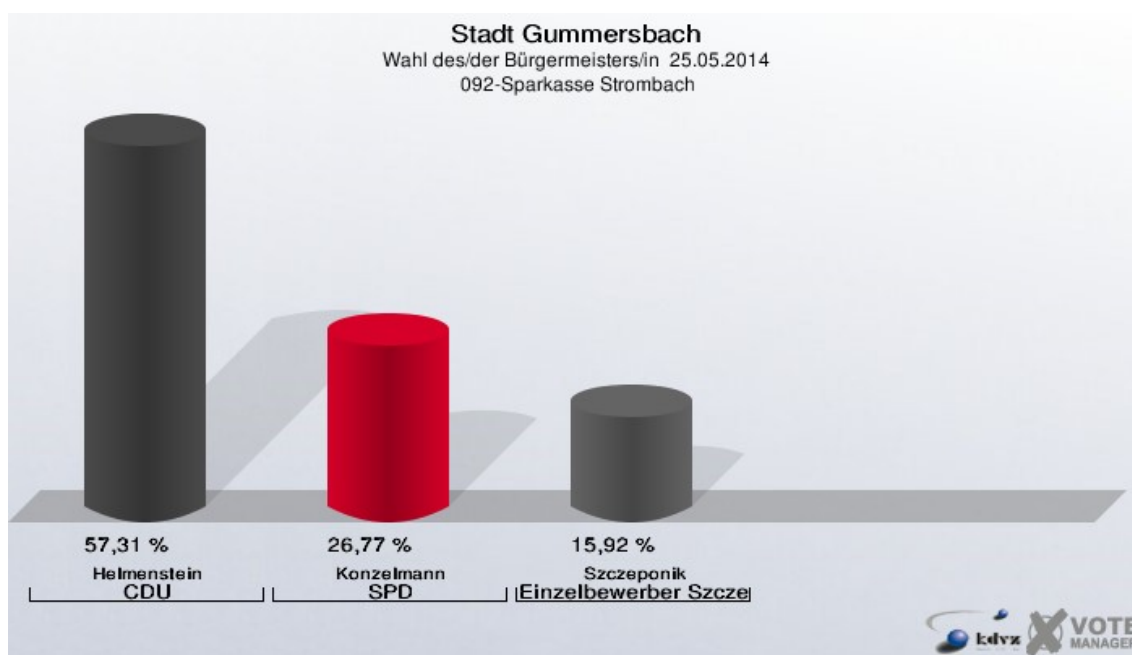
	Wahl des/der Bürgermeisters/in 25.05.2014	Wahl des/der Bürgermeisters/in 30.08.2009		Wahl des/der Bürgermeisters/in 26.09.2004	
		Ergebnis	Gewinne und Verluste	Ergebnis	Gewinne und Verluste
Wahlberechtigte	1.110	1.129	-19	1.141	-31
Wähler	465	472	-7	586	-121
	41,89 %	41,81 %	+0,08 %	51,36 %	-9,47 %
gültige Stimmen	461	470	-9	575	-114
	99,14 %	99,58 %	-0,44 %	98,12 %	+1,02 %
CDU	288	339	-51	228	+60
	62,47 %	72,13 %	-9,66 %	39,65 %	+22,82 %
SPD	121	131	-10	222	-101
	26,25 %	27,87 %	-1,62 %	38,61 %	-12,36 %
Einzelbewerber Szczeponik	52	0	+52	0	+52
	11,28 %	0,00 %	+11,28 %	0,00 %	+11,28 %
Sonstige	0	0	+0	125	-125
	0,00 %	0,00 %	+0,00 %	21,74 %	-21,74 %

Wahl des/der Bürgermeisters/in 26.09.2004: Sonstige = FDP



092-Sparkasse Strombach

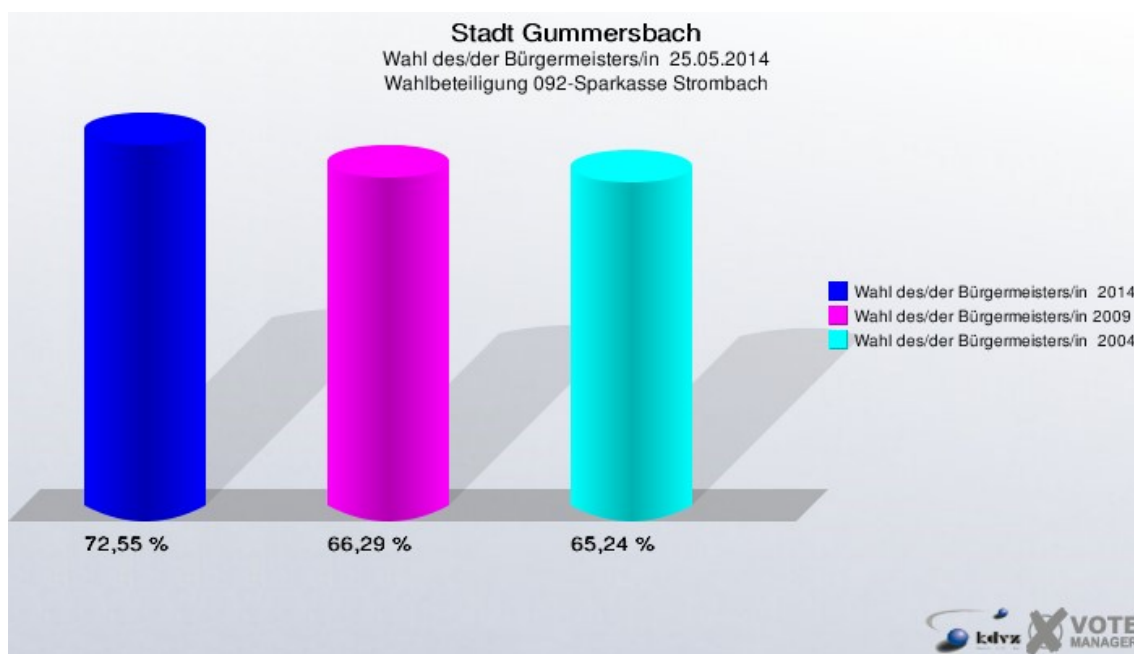
	Anzahl	Prozent
Wahlberechtigte	969	
Wähler/innen	703	72,55 %
ungültige Stimmen	12	1,71 %
gültige Stimmen	691	98,29 %
Helmenstein, CDU	396	57,31 %
Konzelmann, SPD	185	26,77 %
Szczeponik, Einzelbewerber	110	15,92 %



Stadt Gummersbach
Wahl des/der Bürgermeisters/in 25.05.2014
Gewinne und Verluste 092-Sparkasse Strombach

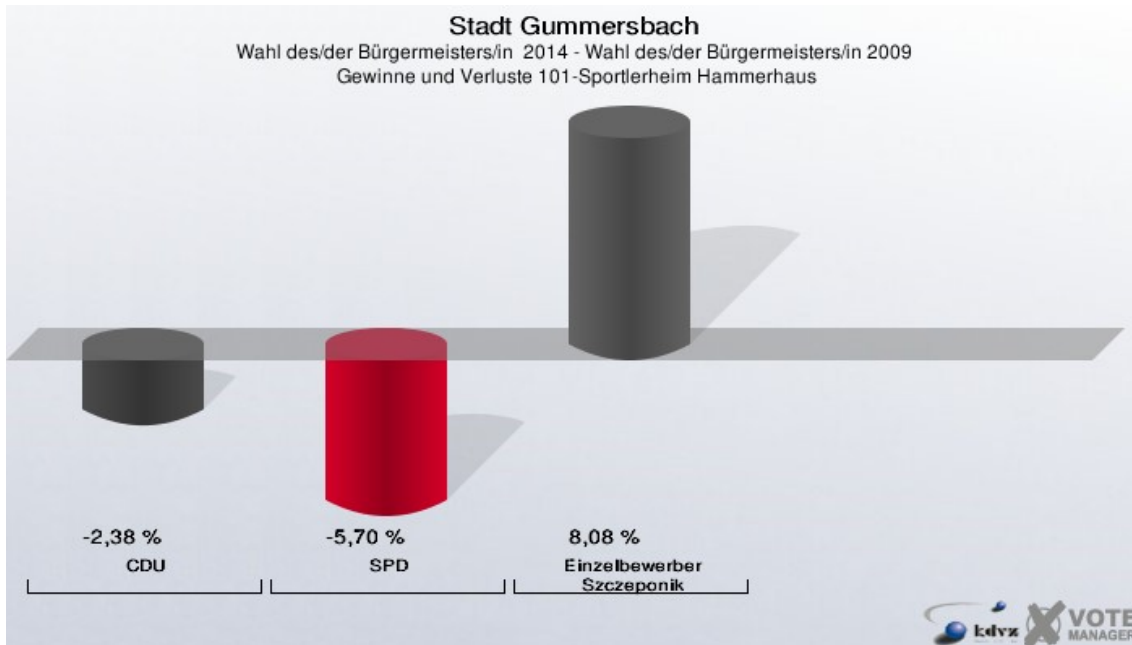
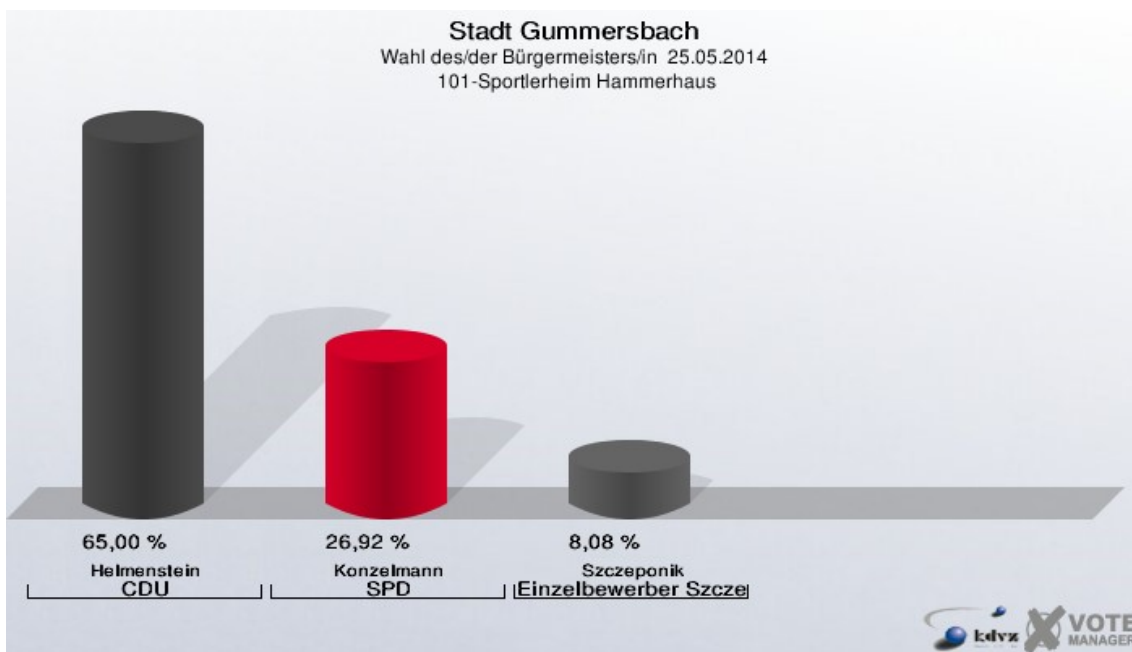
Wahl des/der Bürgermeisters/in 25.05.2014		Wahl des/der Bürgermeisters/in 30.08.2009		Wahl des/der Bürgermeisters/in 26.09.2004	
		Ergebnis	Gewinne und Verluste	Ergebnis	Gewinne und Verluste
Wahlberechtigte	969	985	-16	978	-9
Wähler	703	653	+50	638	+65
	72,55 %	66,29 %	+6,25 %	65,24 %	+7,31 %
gültige Stimmen	691	634	+57	620	+71
	98,29 %	97,09 %	+1,20 %	97,18 %	+1,11 %
CDU	396	455	-59	294	+102
	57,31 %	71,77 %	-14,46 %	47,42 %	+9,89 %
SPD	185	179	+6	183	+2
	26,77 %	28,23 %	-1,46 %	29,52 %	-2,75 %
Einzelbewerber Szczepanik	110	0	+110	0	+110
	15,92 %	0,00 %	+15,92 %	0,00 %	+15,92 %
Sonstige	0	0	+0	143	-143
	0,00 %	0,00 %	+0,00 %	23,06 %	-23,06 %

Wahl des/der Bürgermeisters/in 26.09.2004: Sonstige = FDP



101-Sportlerheim Hammerhaus

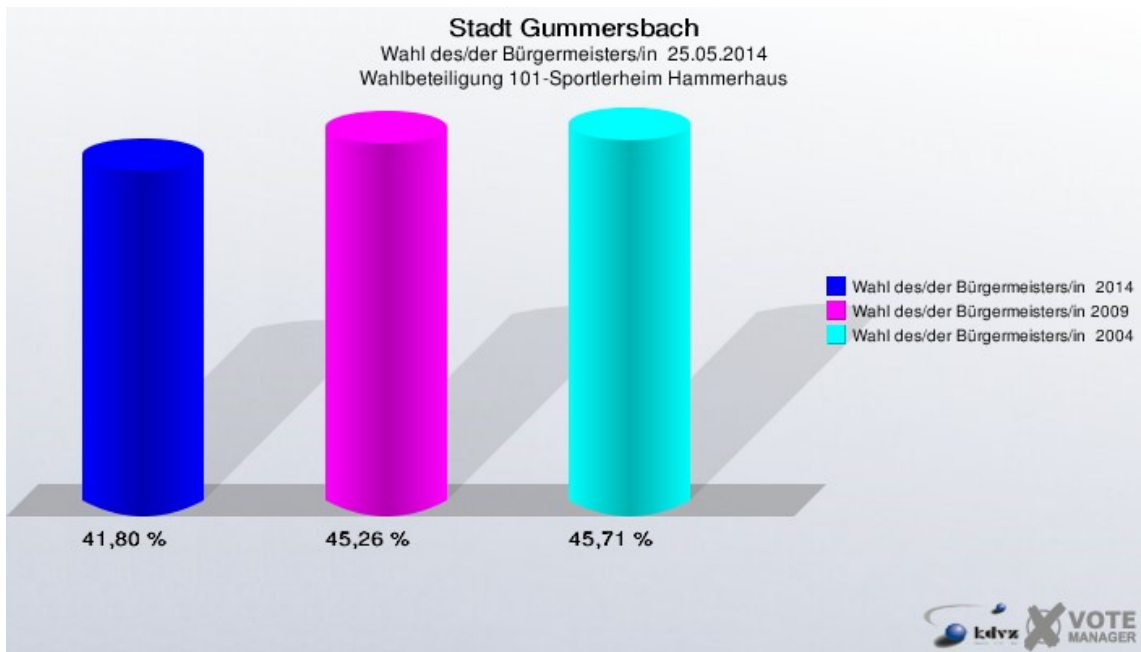
	Anzahl	Prozent
Wahlberechtigte	634	
Wähler/innen	265	41,80 %
ungültige Stimmen	5	1,89 %
gültige Stimmen	260	98,11 %
Helmenstein, CDU	169	65,00 %
Konzelmann, SPD	70	26,92 %
Szczeponik, Einzelbewerber	21	8,08 %



Stadt Gummersbach
Wahl des/der Bürgermeisters/in 25.05.2014
Gewinne und Verluste 101-Sportlerheim Hammerhaus

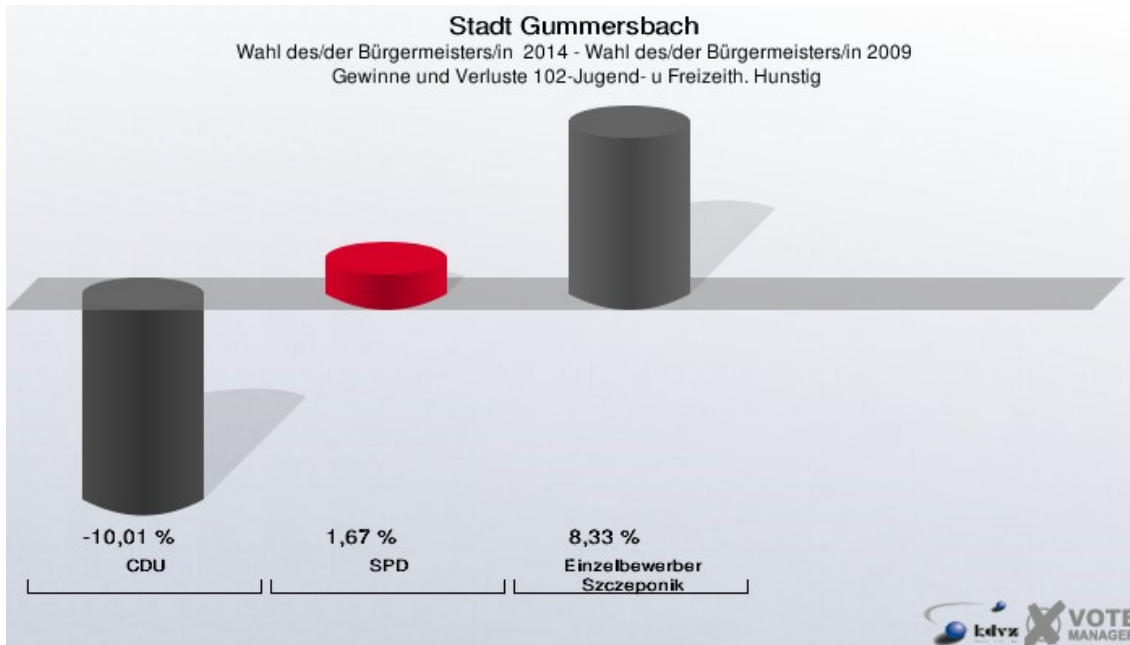
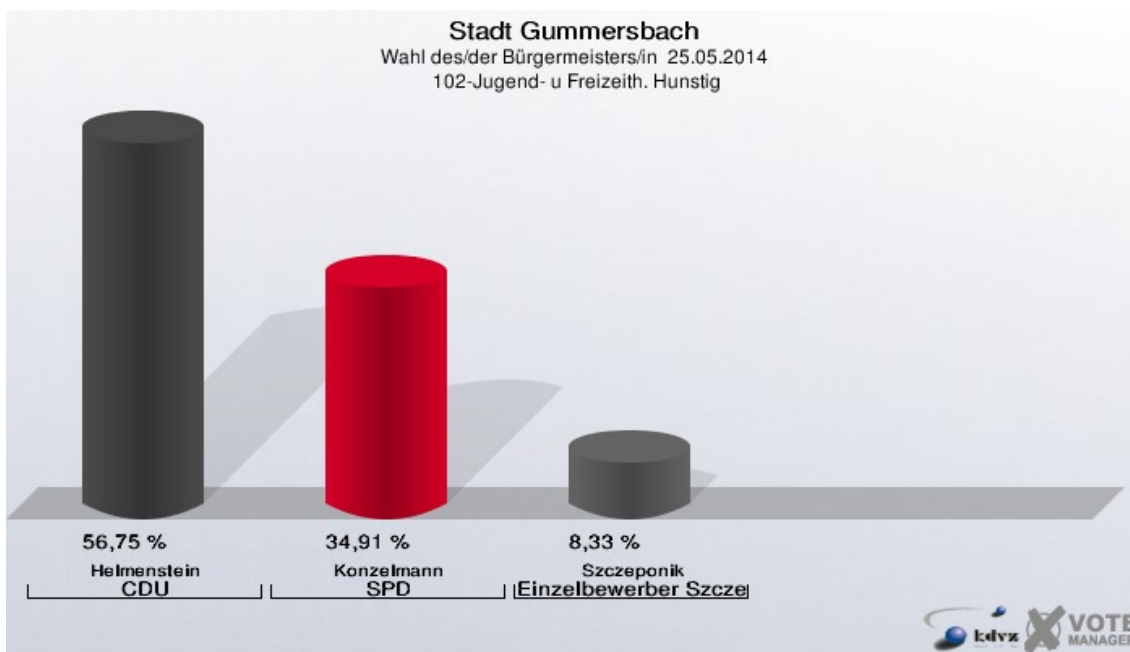
	Wahl des/der Bürgermeisters/in 25.05.2014	Wahl des/der Bürgermeisters/in 30.08.2009		Wahl des/der Bürgermeisters/in 26.09.2004	
		Ergebnis	Gewinne und Verluste	Ergebnis	Gewinne und Verluste
Wahlberechtigte	634	643	-9	665	-31
Wähler	265	291	-26	304	-39
	41,80 %	45,26 %	-3,46 %	45,71 %	-3,92 %
gültige Stimmen	260	282	-22	295	-35
	98,11 %	96,91 %	+1,21 %	97,04 %	+1,07 %
CDU	169	190	-21	131	+38
	65,00 %	67,38 %	-2,38 %	44,41 %	+20,59 %
SPD	70	92	-22	123	-53
	26,92 %	32,62 %	-5,70 %	41,69 %	-14,77 %
Einzelbewerber Szczeponik	21	0	+21	0	+21
	8,08 %	0,00 %	+8,08 %	0,00 %	+8,08 %
Sonstige	0	0	+0	41	-41
	0,00 %	0,00 %	+0,00 %	13,90 %	-13,90 %

Wahl des/der Bürgermeisters/in 26.09.2004: Sonstige = FDP



102-Jugend- u Freizeith. Hunstig

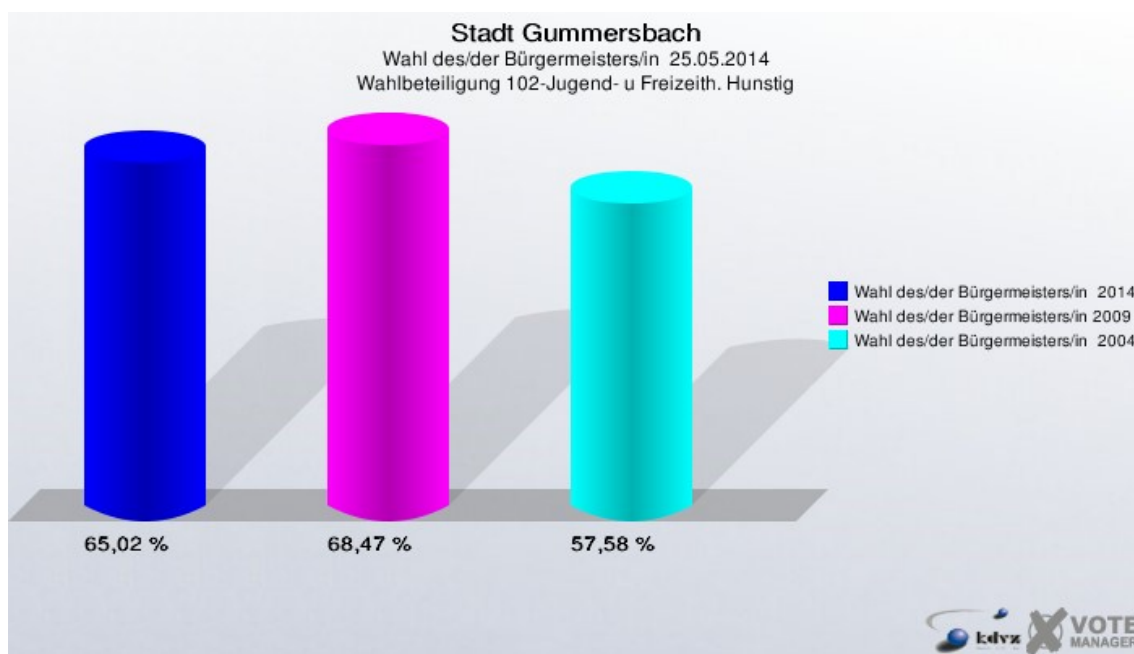
	Anzahl	Prozent
Wahlberechtigte	1.095	
Wähler/innen	712	65,02 %
ungültige Stimmen	16	2,25 %
gültige Stimmen	696	97,75 %
Helmenstein, CDU	395	56,75 %
Konzelmann, SPD	243	34,91 %
Szczeponik, Einzelbewerber	58	8,33 %



Stadt Gummersbach
Wahl des/der Bürgermeisters/in 25.05.2014
Gewinne und Verluste 102-Jugend- u Freizeith. Hunstig

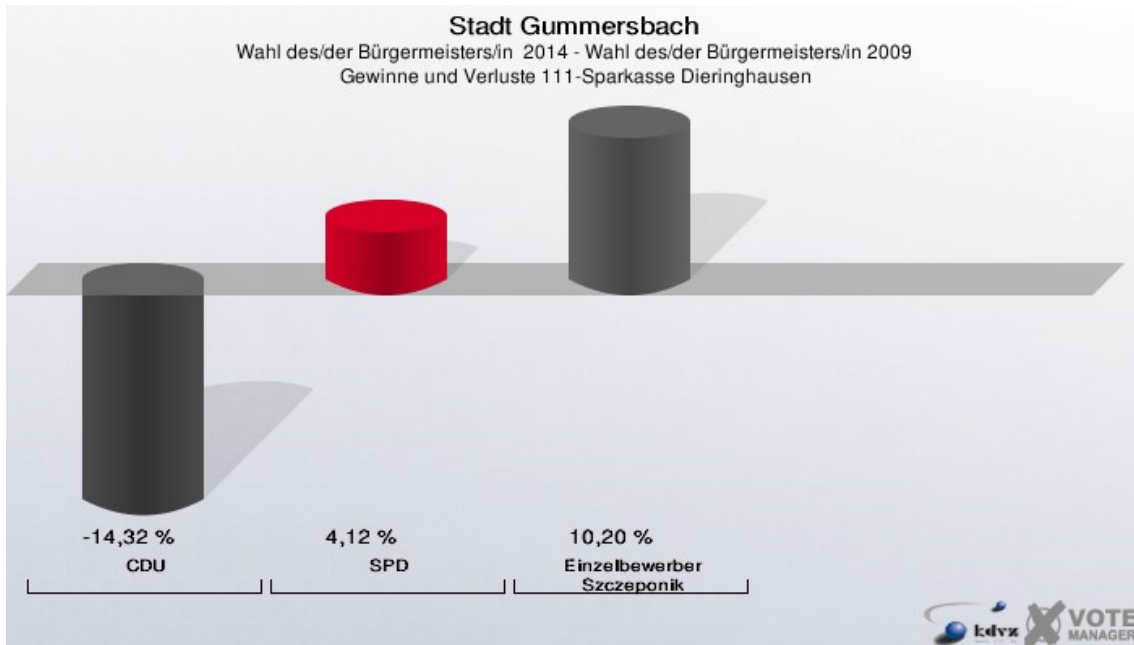
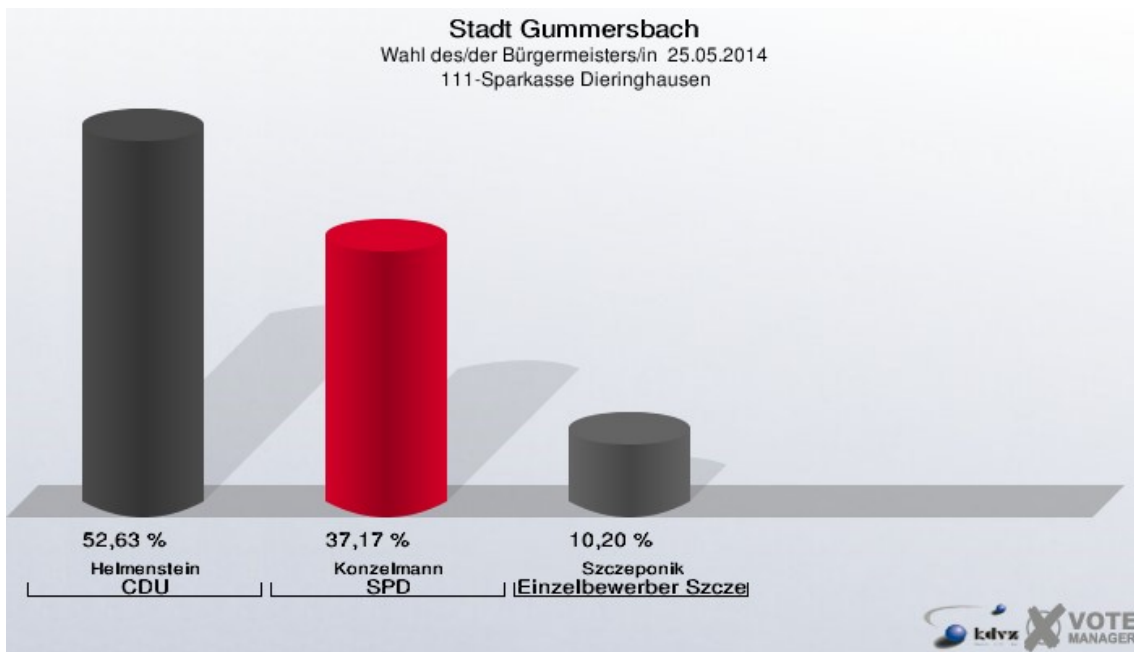
Wahl des/der Bürgermeisters/in 25.05.2014		Wahl des/der Bürgermeisters/in 30.08.2009		Wahl des/der Bürgermeisters/in 26.09.2004	
		Ergebnis	Gewinne und Verluste	Ergebnis	Gewinne und Verluste
Wahlberechtigte	1.095	1.088	+7	1.405	-310
Wähler	712	745	-33	809	-97
	65,02 %	68,47 %	-3,45 %	57,58 %	+7,44 %
gültige Stimmen	696	722	-26	790	-94
	97,75 %	96,91 %	+0,84 %	97,65 %	+0,10 %
CDU	395	482	-87	346	+49
	56,75 %	66,76 %	-10,01 %	43,80 %	+12,95 %
SPD	243	240	+3	275	-32
	34,91 %	33,24 %	+1,67 %	34,81 %	+0,10 %
Einzelbewerber Szczeponik	58	0	+58	0	+58
	8,33 %	0,00 %	+8,33 %	0,00 %	+8,33 %
Sonstige	0	0	+0	169	-169
	0,00 %	0,00 %	+0,00 %	21,39 %	-21,39 %

Wahl des/der Bürgermeisters/in 26.09.2004: Sonstige = FDP



111-Sparkasse Dieringhausen

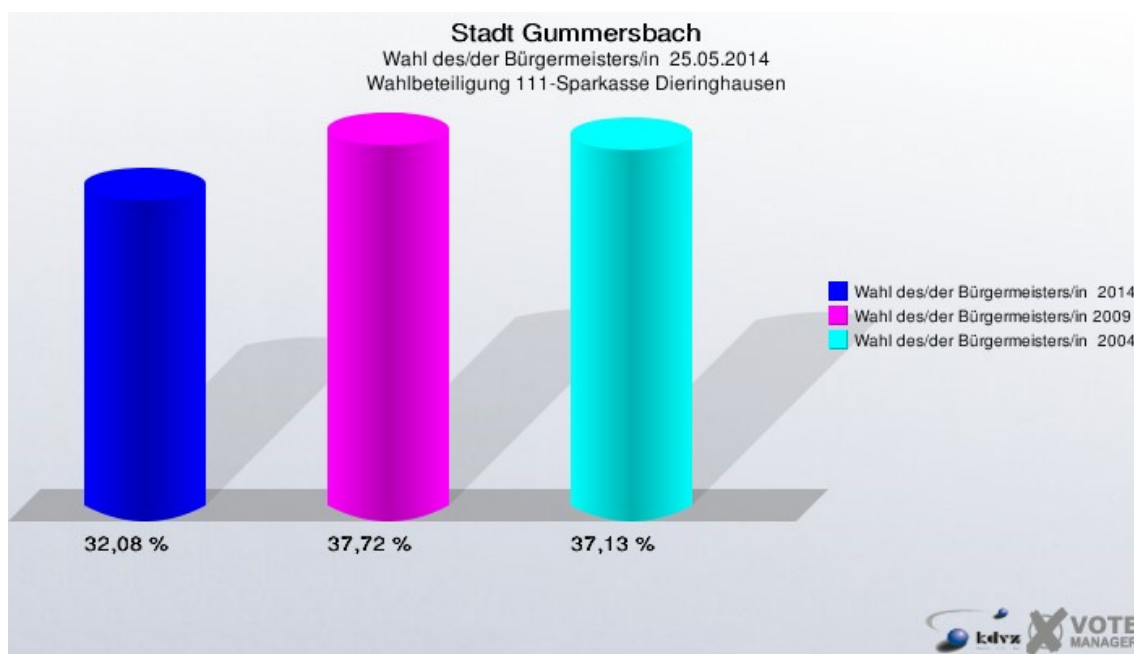
	Anzahl	Prozent
Wahlberechtigte	985	
Wähler/innen	316	32,08 %
ungültige Stimmen	12	3,80 %
gültige Stimmen	304	96,20 %
Helmenstein, CDU	160	52,63 %
Konzelmann, SPD	113	37,17 %
Szczeponik, Einzelbewerber	31	10,20 %



Stadt Gummersbach
Wahl des/der Bürgermeisters/in 25.05.2014
Gewinne und Verluste 111-Sparkasse Dieringhausen

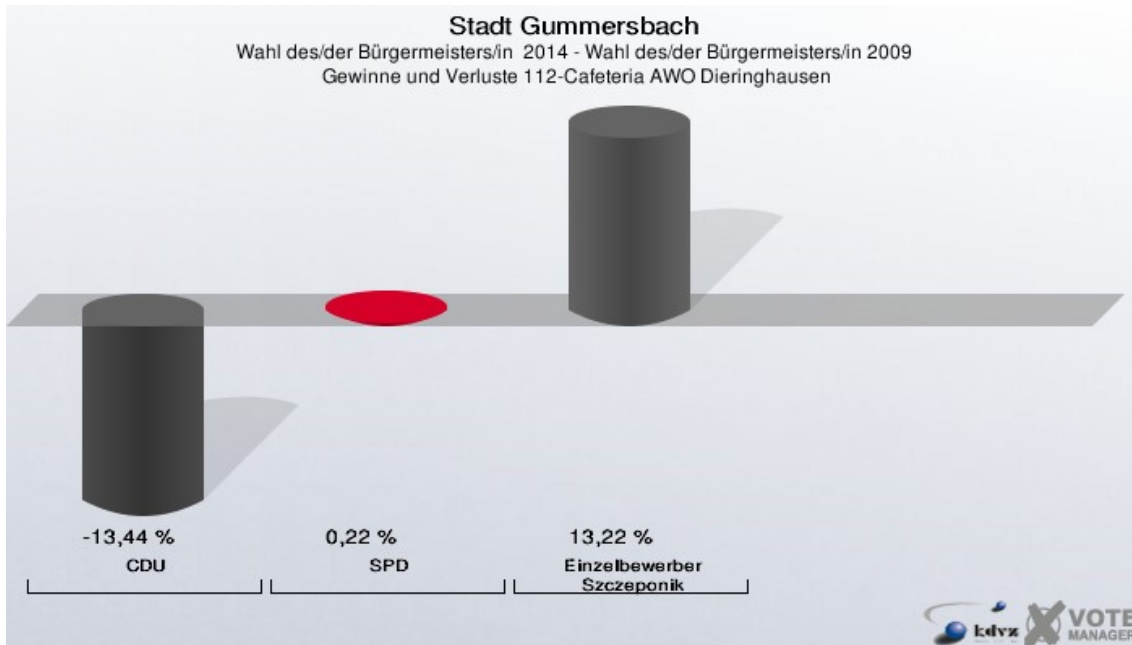
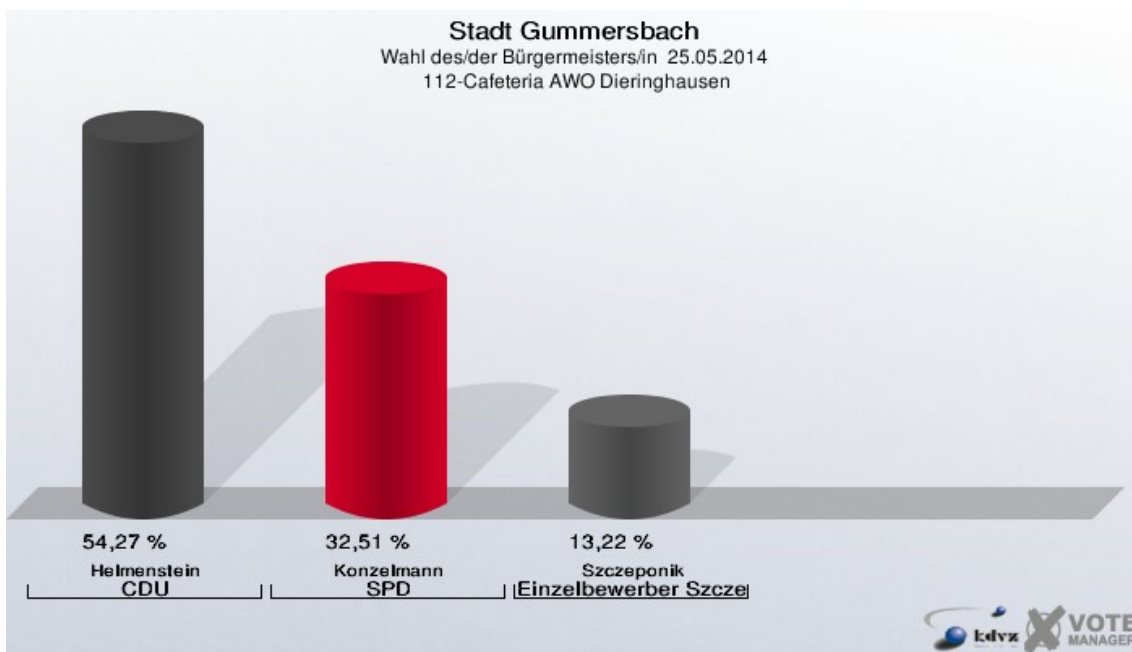
Wahl des/der Bürgermeisters/in 25.05.2014		Wahl des/der Bürgermeisters/in 30.08.2009		Wahl des/der Bürgermeisters/in 26.09.2004	
		Ergebnis	Gewinne und Verluste	Ergebnis	Gewinne und Verluste
Wahlberechtigte	985	973	+12	773	+212
Wähler	316	367	-51	287	+29
	32,08 %	37,72 %	-5,64 %	37,13 %	-5,05 %
gültige Stimmen	304	348	-44	280	+24
	96,20 %	94,82 %	+1,38 %	97,56 %	-1,36 %
CDU	160	233	-73	156	+4
	52,63 %	66,95 %	-14,32 %	55,71 %	-3,08 %
SPD	113	115	-2	72	+41
	37,17 %	33,05 %	+4,12 %	25,71 %	+11,46 %
Einzelbewerber Szczepanik	31	0	+31	0	+31
	10,20 %	0,00 %	+10,20 %	0,00 %	+10,20 %
Sonstige	0	0	+0	52	-52
	0,00 %	0,00 %	+0,00 %	18,57 %	-18,57 %

Wahl des/der Bürgermeisters/in 26.09.2004: Sonstige = FDP



112-Cafeteria AWO Dieringhausen

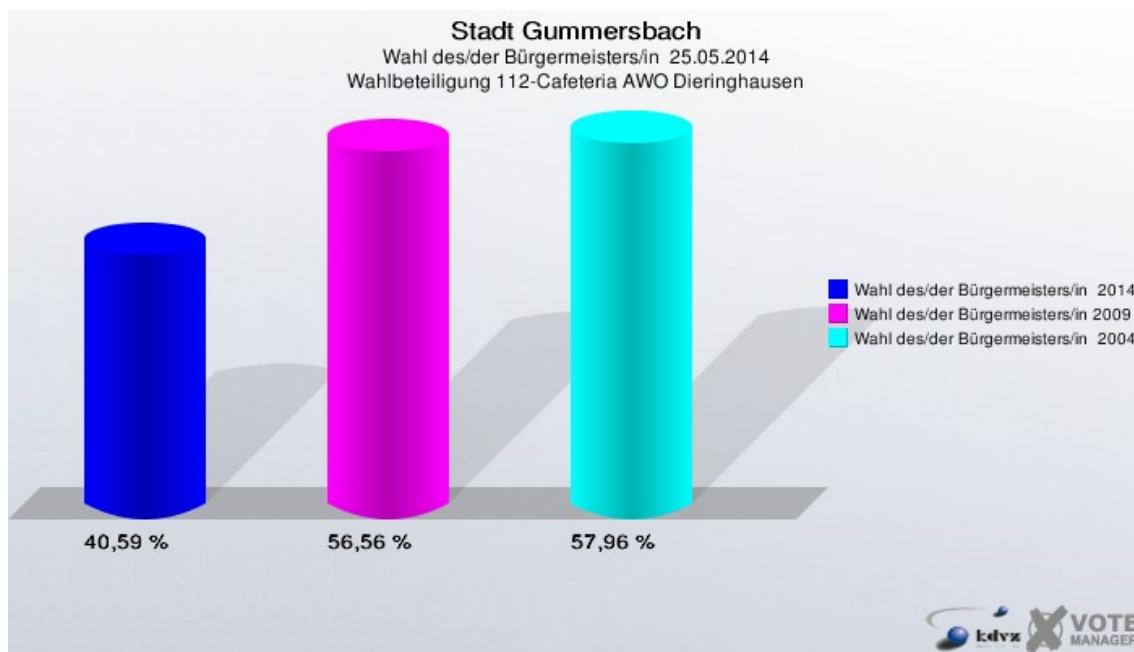
	Anzahl	Prozent
Wahlberechtigte	909	
Wähler/innen	369	40,59 %
ungültige Stimmen	6	1,63 %
gültige Stimmen	363	98,37 %
Helmenstein, CDU	197	54,27 %
Konzelmann, SPD	118	32,51 %
Szczeponik, Einzelbewerber	48	13,22 %



Stadt Gummersbach
Wahl des/der Bürgermeisters/in 25.05.2014
Gewinne und Verluste 112-Cafeteria AWO Dieringhausen

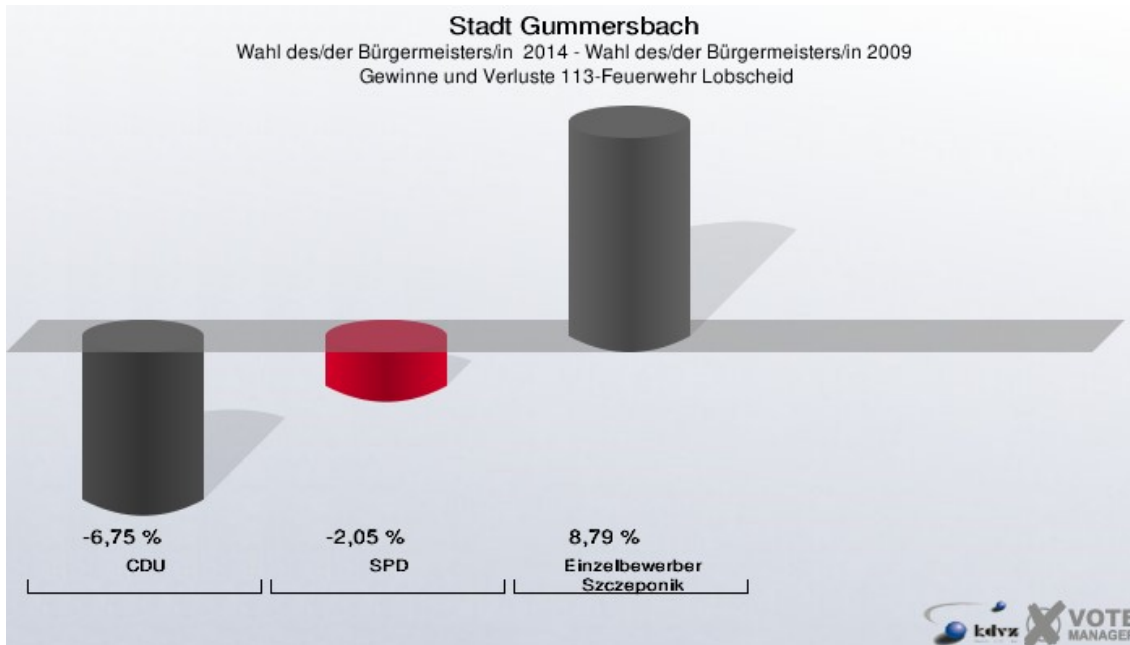
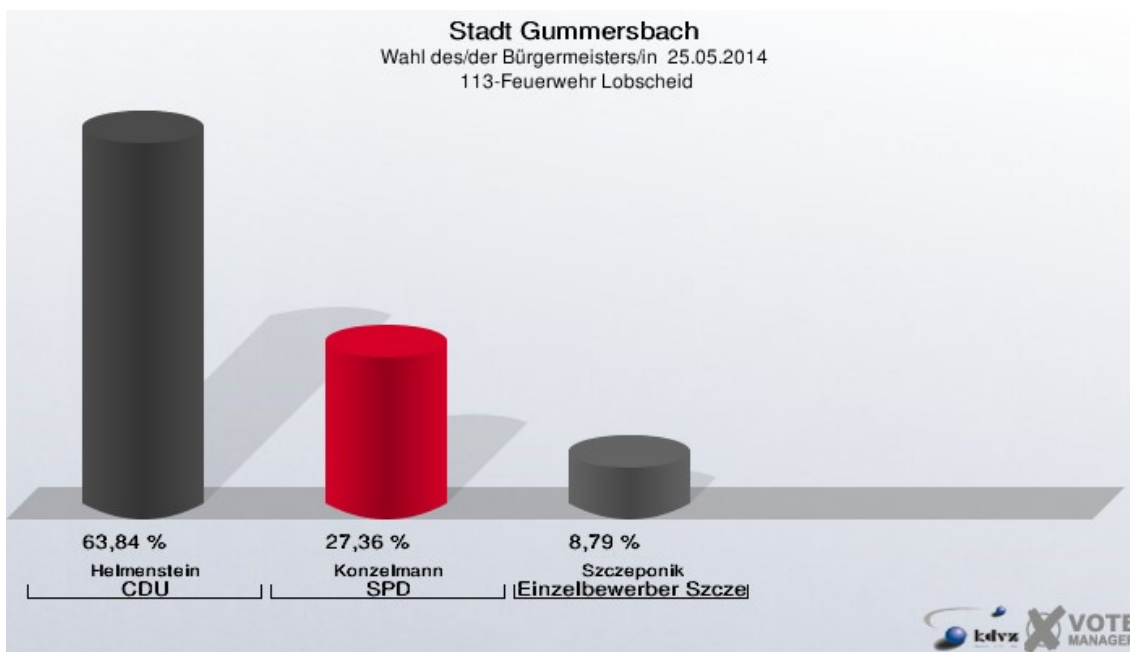
Wahl des/der Bürgermeisters/in 25.05.2014		Wahl des/der Bürgermeisters/in 30.08.2009		Wahl des/der Bürgermeisters/in 26.09.2004	
		Ergebnis	Gewinne und Verluste	Ergebnis	Gewinne und Verluste
Wahlberechtigte	909	976	-67	1.018	-109
Wähler	369	552	-183	590	-221
	40,59 %	56,56 %	-15,96 %	57,96 %	-17,36 %
gültige Stimmen	363	542	-179	560	-197
	98,37 %	98,19 %	+0,19 %	94,92 %	+3,46 %
CDU	197	367	-170	267	-70
	54,27 %	67,71 %	-13,44 %	47,68 %	+6,59 %
SPD	118	175	-57	181	-63
	32,51 %	32,29 %	+0,22 %	32,32 %	+0,19 %
Einzelbewerber Szczeponik	48	0	+48	0	+48
	13,22 %	0,00 %	+13,22 %	0,00 %	+13,22 %
Sonstige	0	0	+0	112	-112
	0,00 %	0,00 %	+0,00 %	20,00 %	-20,00 %

Wahl des/der Bürgermeisters/in 26.09.2004: Sonstige = FDP



113-Feuerwehr Lobscheid

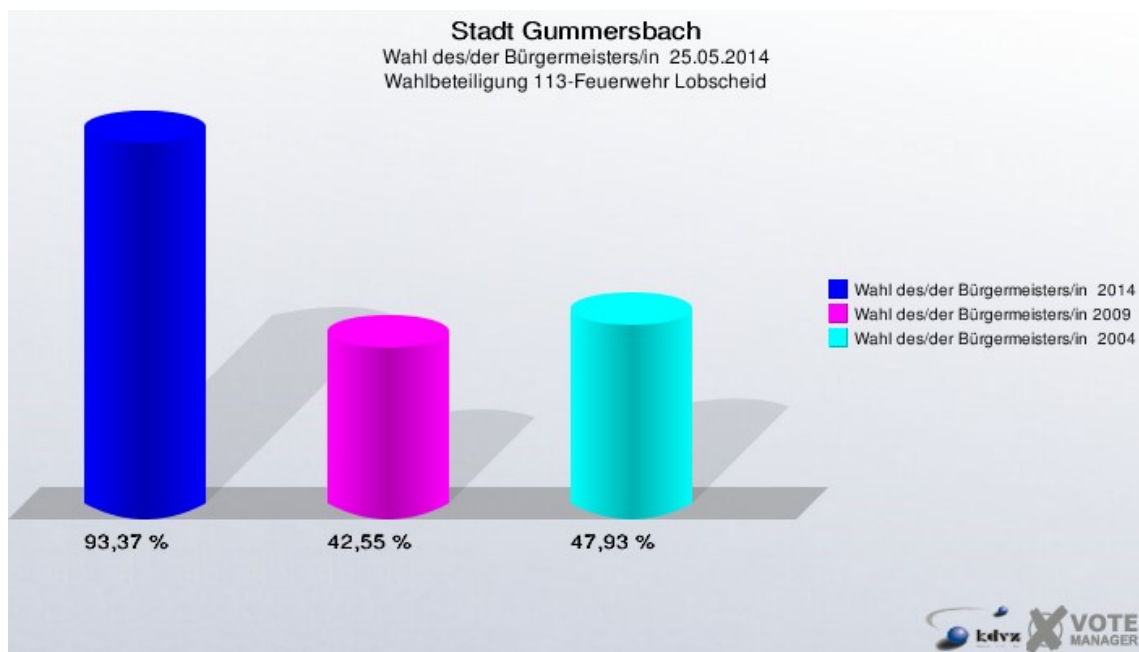
	Anzahl	Prozent
Wahlberechtigte	332	
Wähler/innen	310	93,37 %
ungültige Stimmen	3	0,97 %
gültige Stimmen	307	99,03 %
Helmenstein, CDU	196	63,84 %
Konzelmann, SPD	84	27,36 %
Szczeponik, Einzelbewerber	27	8,79 %



Stadt Gummersbach
Wahl des/der Bürgermeisters/in 25.05.2014
Gewinne und Verluste 113-Feuerwehr Lobscheid

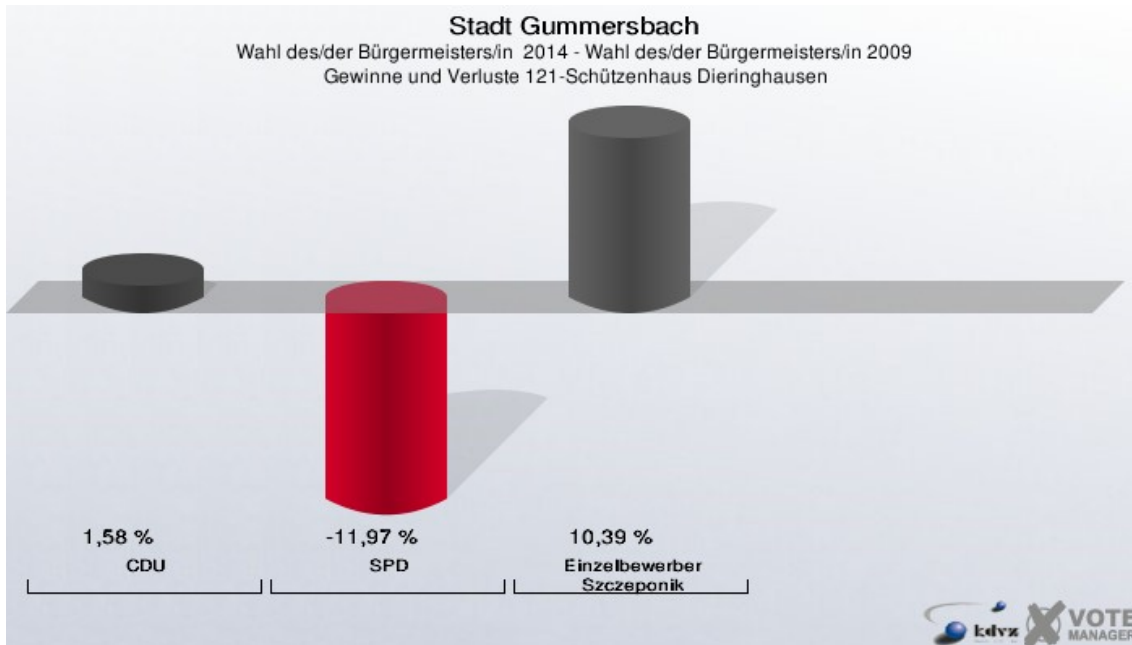
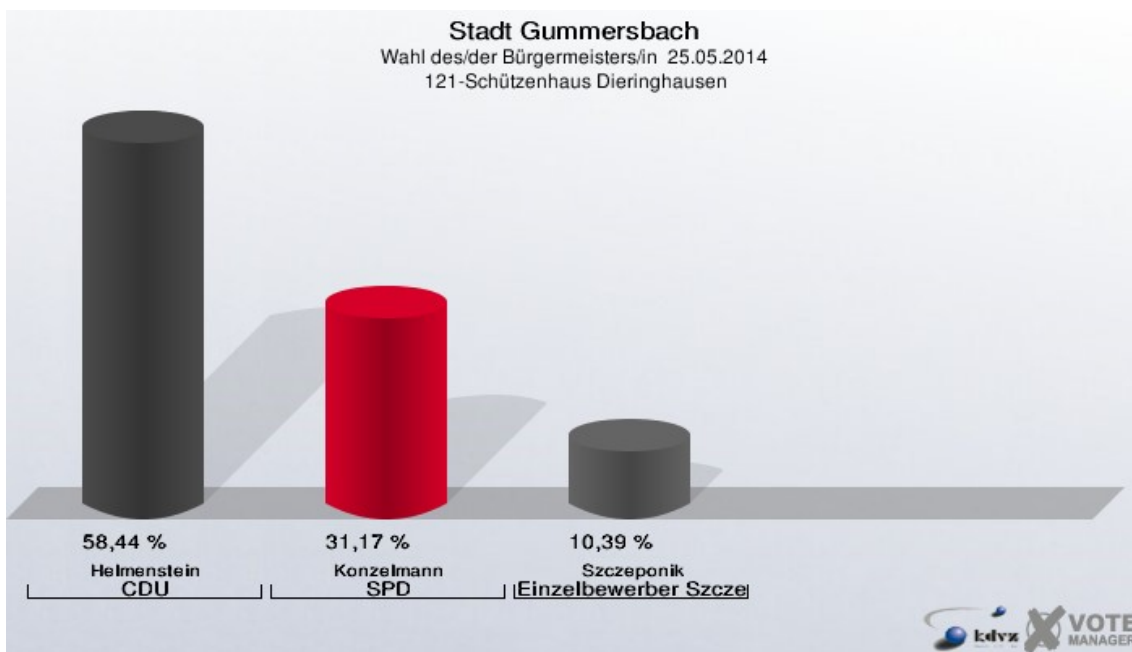
Wahl des/der Bürgermeisters/in 25.05.2014		Wahl des/der Bürgermeisters/in 30.08.2009		Wahl des/der Bürgermeisters/in 26.09.2004	
		Ergebnis	Gewinne und Verluste	Ergebnis	Gewinne und Verluste
Wahlberechtigte	332	329	+3	338	-6
Wähler	310	140	+170	162	+148
	93,37 %	42,55 %	+50,82 %	47,93 %	+45,44 %
gültige Stimmen	307	136	+171	159	+148
	99,03 %	97,14 %	+1,89 %	98,15 %	+0,88 %
CDU	196	96	+100	63	+133
	63,84 %	70,59 %	-6,75 %	39,62 %	+24,22 %
SPD	84	40	+44	63	+21
	27,36 %	29,41 %	-2,05 %	39,62 %	-12,26 %
Einzelbewerber Szczepanik	27	0	+27	0	+27
	8,79 %	0,00 %	+8,79 %	0,00 %	+8,79 %
Sonstige	0	0	+0	33	-33
	0,00 %	0,00 %	+0,00 %	20,75 %	-20,75 %

Wahl des/der Bürgermeisters/in 26.09.2004: Sonstige = FDP



121-Schützenhaus Dieringhausen

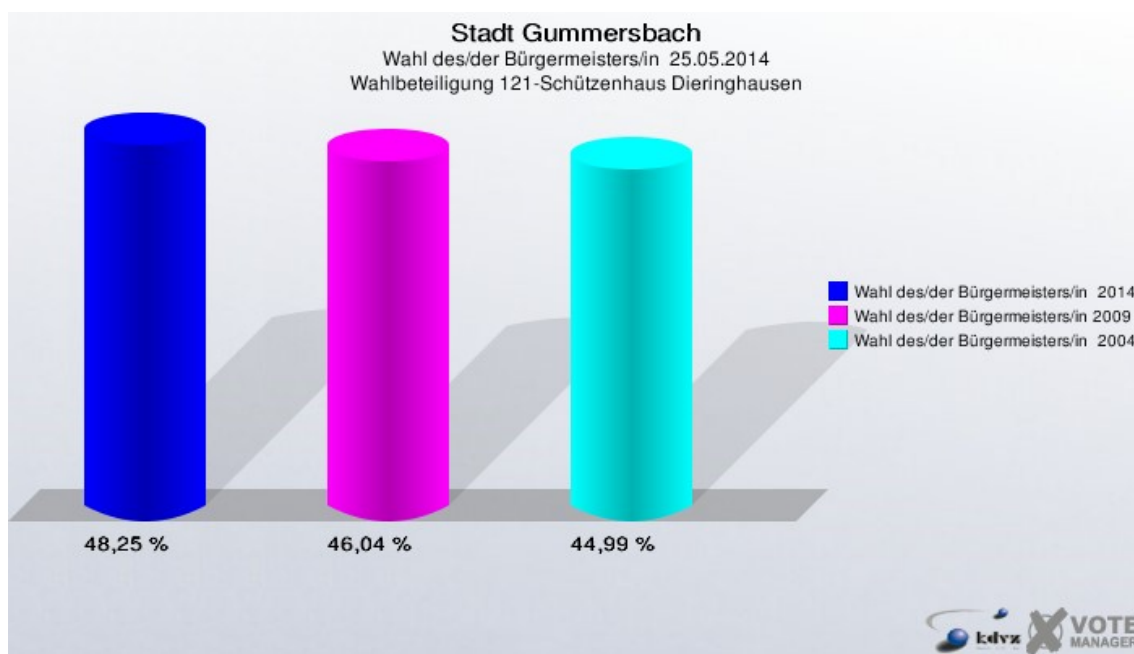
	Anzahl	Prozent
Wahlberechtigte	972	
Wähler/innen	469	48,25 %
ungültige Stimmen	7	1,49 %
gültige Stimmen	462	98,51 %
Helmenstein, CDU	270	58,44 %
Konzelmann, SPD	144	31,17 %
Szceponik, Einzelbewerber	48	10,39 %



Stadt Gummersbach
Wahl des/der Bürgermeisters/in 25.05.2014
Gewinne und Verluste 121-Schützenhaus Dieringhausen

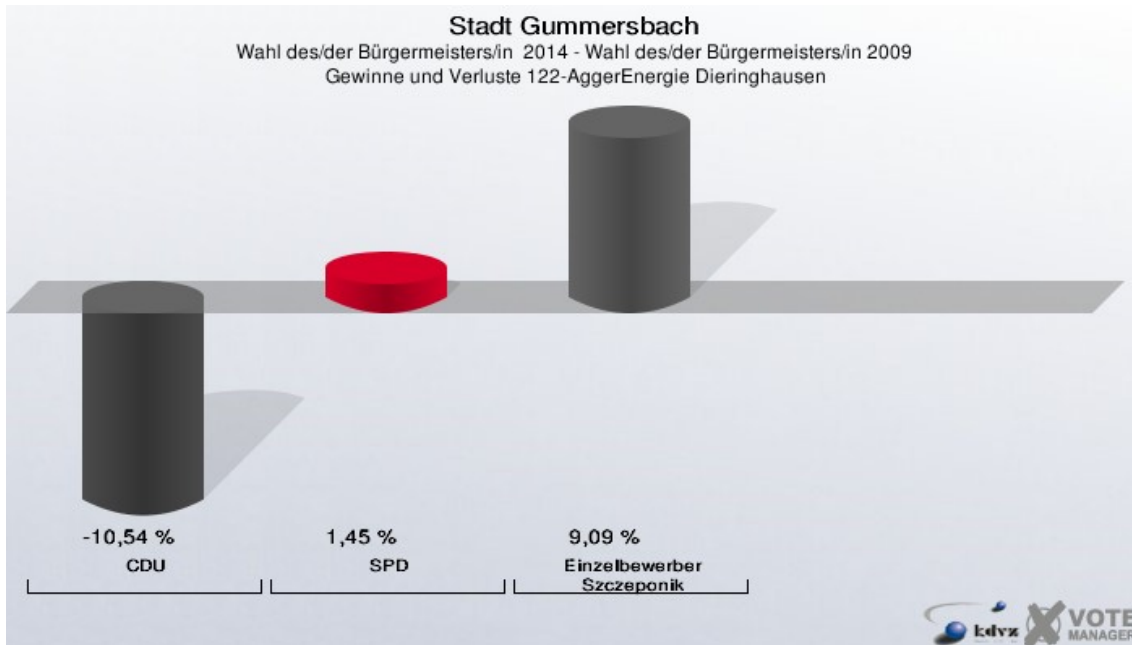
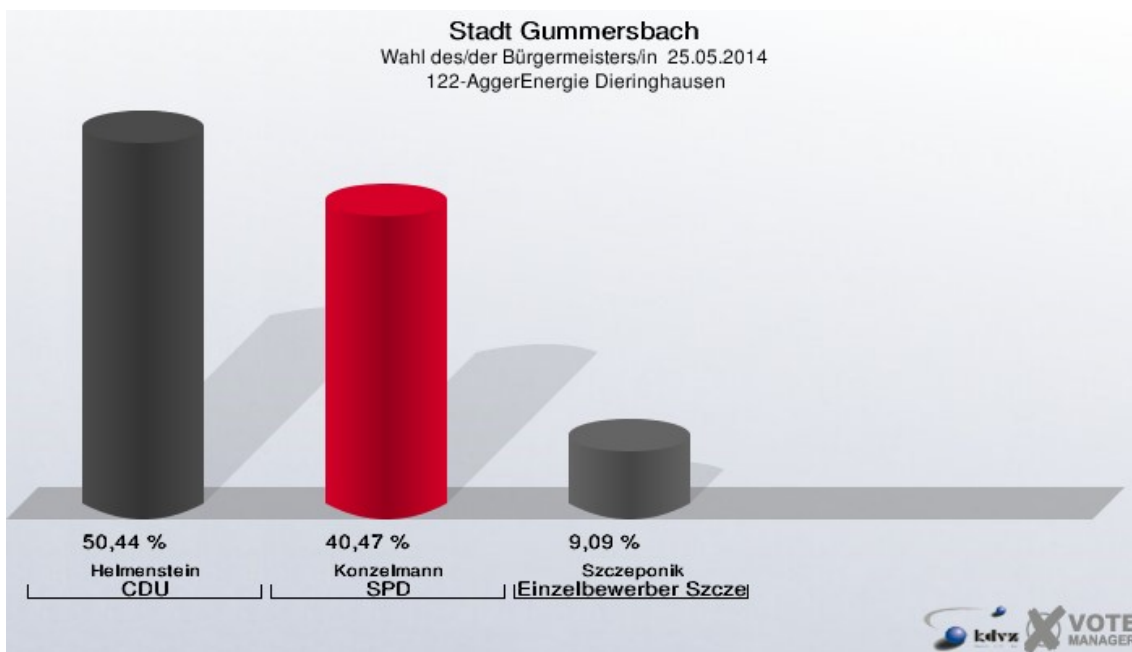
Wahl des/der Bürgermeisters/in 25.05.2014		Wahl des/der Bürgermeisters/in 30.08.2009		Wahl des/der Bürgermeisters/in 26.09.2004	
		Ergebnis	Gewinne und Verluste	Ergebnis	Gewinne und Verluste
Wahlberechtigte	972	908	+64	929	+43
Wähler	469	418	+51	418	+51
	48,25 %	46,04 %	+2,22 %	44,99 %	+3,26 %
gültige Stimmen	462	401	+61	401	+61
	98,51 %	95,93 %	+2,57 %	95,93 %	+2,57 %
CDU	270	228	+42	181	+89
	58,44 %	56,86 %	+1,58 %	45,14 %	+13,30 %
SPD	144	173	-29	151	-7
	31,17 %	43,14 %	-11,97 %	37,66 %	-6,49 %
Einzelbewerber Szczepanik	48	0	+48	0	+48
	10,39 %	0,00 %	+10,39 %	0,00 %	+10,39 %
Sonstige	0	0	+0	69	-69
	0,00 %	0,00 %	+0,00 %	17,21 %	-17,21 %

Wahl des/der Bürgermeisters/in 26.09.2004: Sonstige = FDP



122-AggerEnergie Dieringhausen

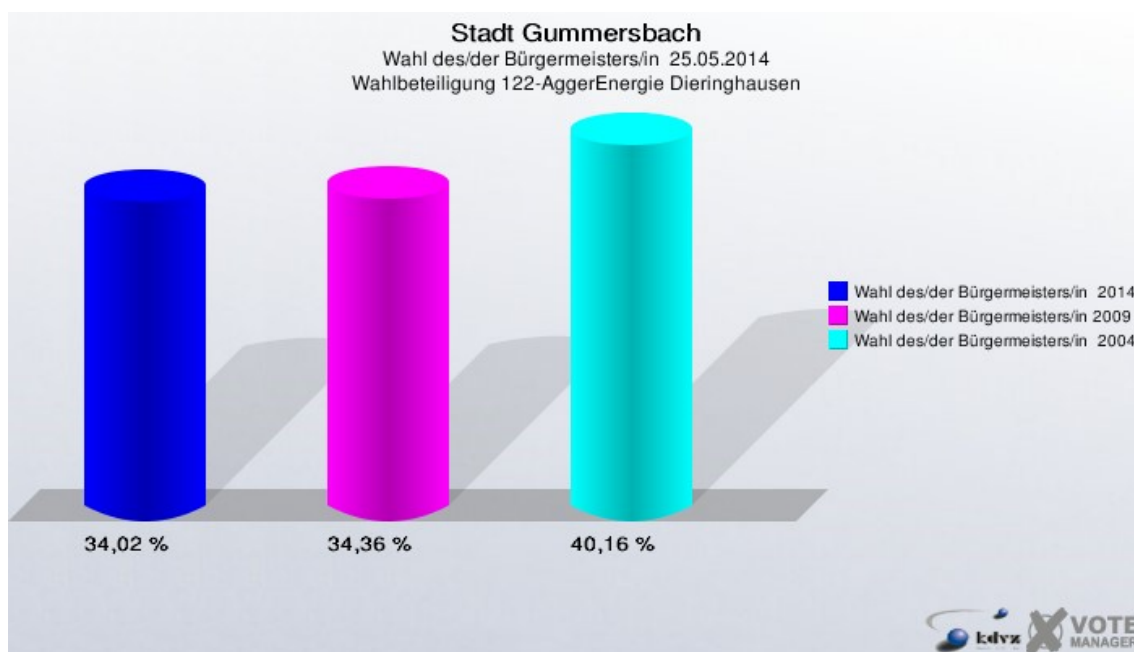
	Anzahl	Prozent
Wahlberechtigte	1.014	
Wähler/innen	345	34,02 %
ungültige Stimmen	4	1,16 %
gültige Stimmen	341	98,84 %
Helmenstein, CDU	172	50,44 %
Konzelmann, SPD	138	40,47 %
Szceponik, Einzelbewerber	31	9,09 %



Stadt Gummersbach
Wahl des/der Bürgermeisters/in 25.05.2014
Gewinne und Verluste 122-AggerEnergie Dieringhausen

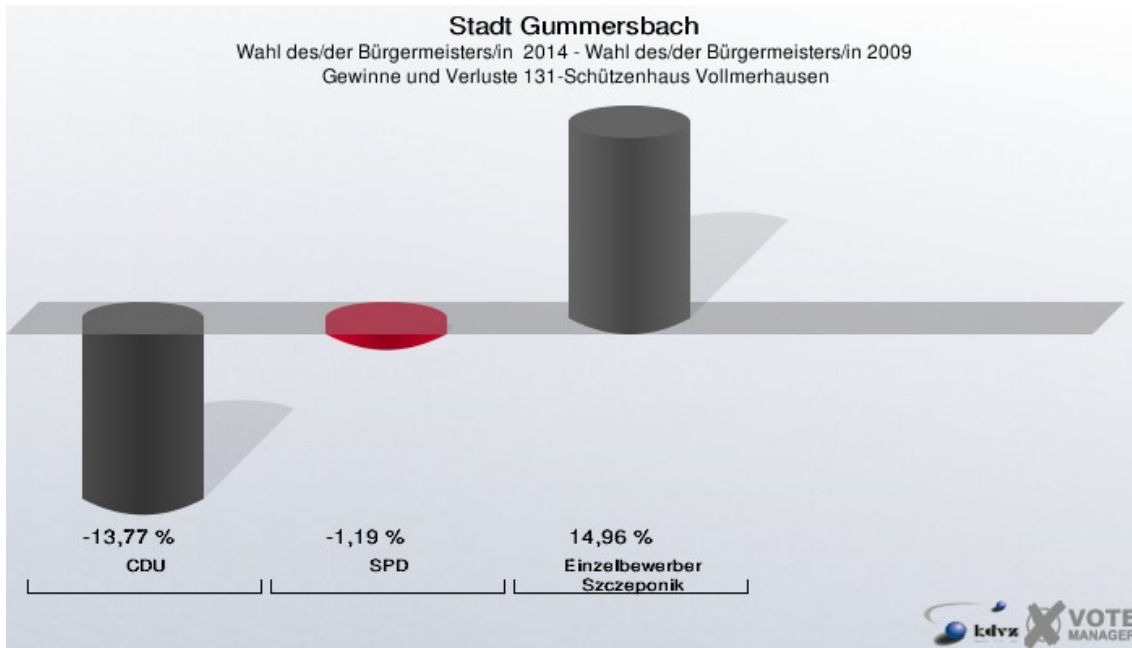
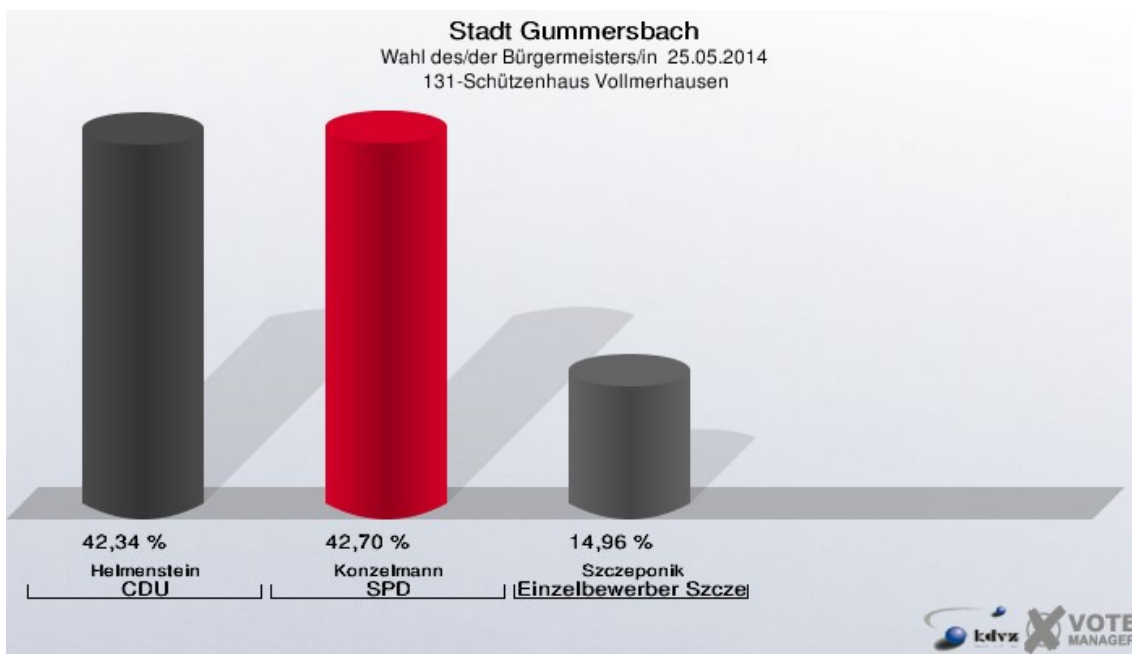
Wahl des/der Bürgermeisters/in 25.05.2014		Wahl des/der Bürgermeisters/in 30.08.2009		Wahl des/der Bürgermeisters/in 26.09.2004	
		Ergebnis	Gewinne und Verluste	Ergebnis	Gewinne und Verluste
Wahlberechtigte	1.014	1.167	-153	1.031	-17
Wähler	345	401	-56	414	-69
	34,02 %	34,36 %	-0,34 %	40,16 %	-6,13 %
gültige Stimmen	341	387	-46	406	-65
	98,84 %	96,51 %	+2,33 %	98,07 %	+0,77 %
CDU	172	236	-64	177	-5
	50,44 %	60,98 %	-10,54 %	43,60 %	+6,84 %
SPD	138	151	-13	166	-28
	40,47 %	39,02 %	+1,45 %	40,89 %	-0,42 %
Einzelbewerber Szczeponik	31	0	+31	0	+31
	9,09 %	0,00 %	+9,09 %	0,00 %	+9,09 %
Sonstige	0	0	+0	63	-63
	0,00 %	0,00 %	+0,00 %	15,52 %	-15,52 %

Wahl des/der Bürgermeisters/in 26.09.2004: Sonstige = FDP



131-Schützenhaus Vollmerhausen

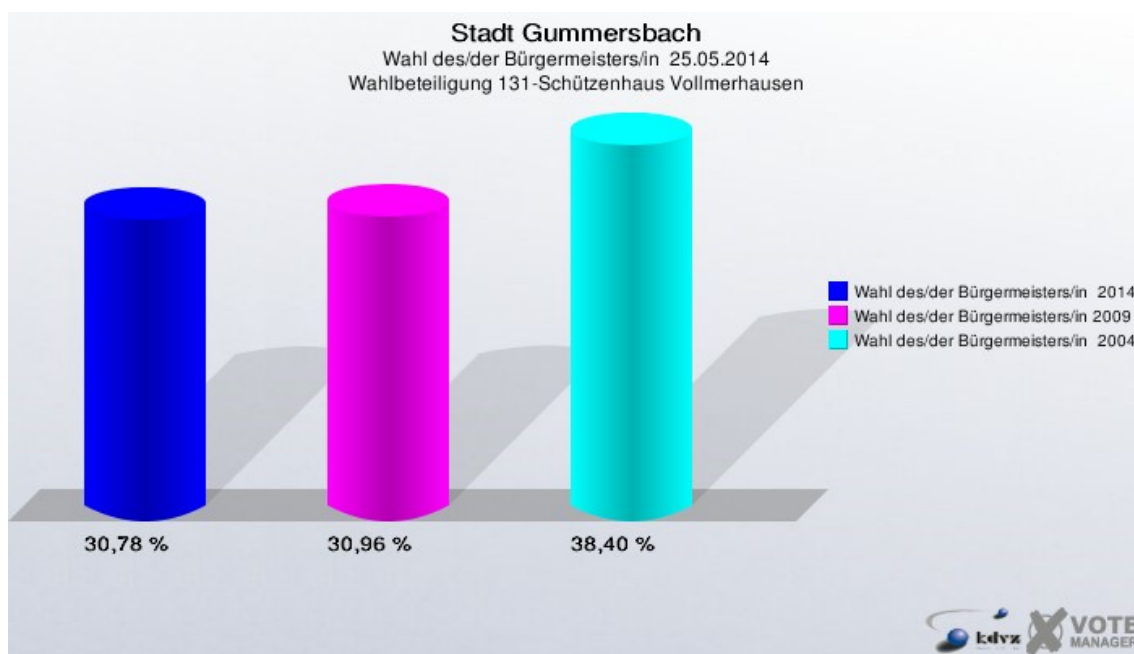
	Anzahl	Prozent
Wahlberechtigte	900	
Wähler/innen	277	30,78 %
ungültige Stimmen	3	1,08 %
gültige Stimmen	274	98,92 %
Helmenstein, CDU	116	42,34 %
Konzelmann, SPD	117	42,70 %
Szczeponik, Einzelbewerber	41	14,96 %



Stadt Gummersbach
Wahl des/der Bürgermeisters/in 25.05.2014
Gewinne und Verluste 131-Schützenhaus Vollmerhausen

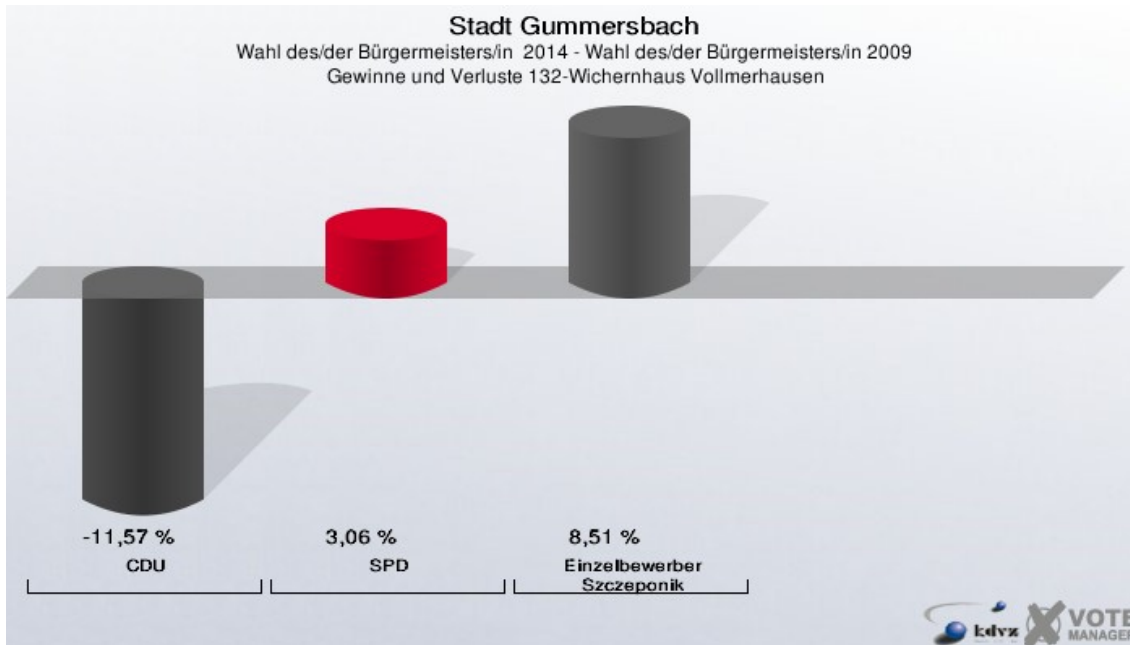
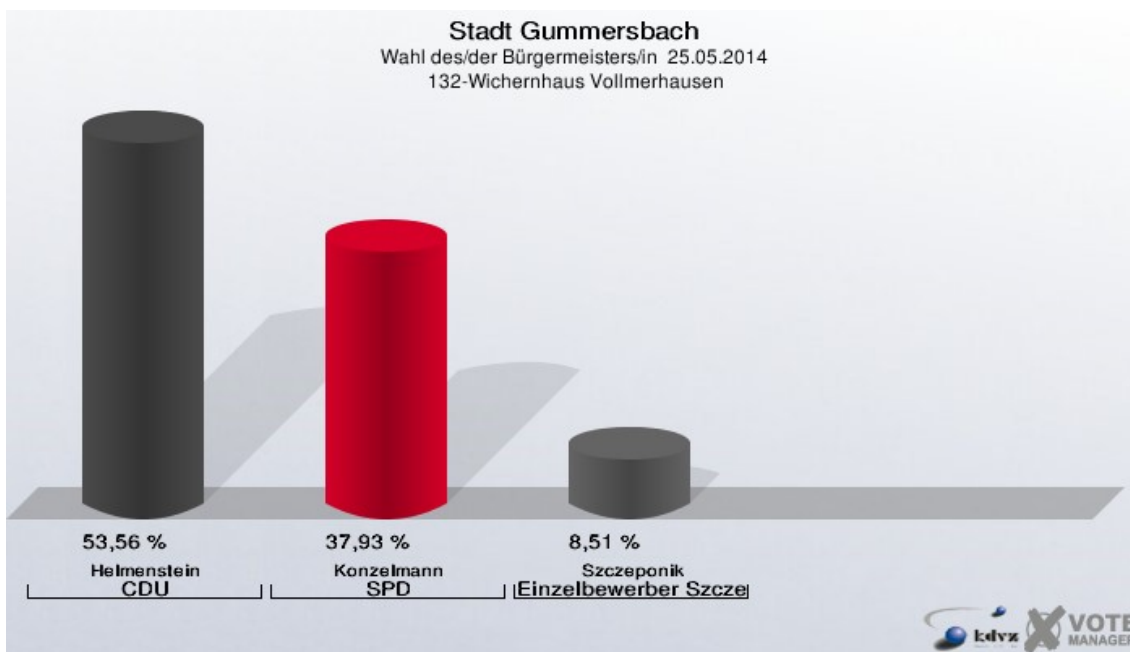
Wahl des/der Bürgermeisters/in 25.05.2014		Wahl des/der Bürgermeisters/in 30.08.2009		Wahl des/der Bürgermeisters/in 26.09.2004	
		Ergebnis	Gewinne und Verluste	Ergebnis	Gewinne und Verluste
Wahlberechtigte	900	885	+15	849	+51
Wähler	277	274	+3	326	-49
	30,78 %	30,96 %	-0,18 %	38,40 %	-7,62 %
gültige Stimmen	274	262	+12	311	-37
	98,92 %	95,62 %	+3,30 %	95,40 %	+3,52 %
CDU	116	147	-31	116	+0
	42,34 %	56,11 %	-13,77 %	37,30 %	+5,04 %
SPD	117	115	+2	117	+0
	42,70 %	43,89 %	-1,19 %	37,62 %	+5,08 %
Einzelbewerber Szczeponik	41	0	+41	0	+41
	14,96 %	0,00 %	+14,96 %	0,00 %	+14,96 %
Sonstige	0	0	+0	78	-78
	0,00 %	0,00 %	+0,00 %	25,08 %	-25,08 %

Wahl des/der Bürgermeisters/in 26.09.2004: Sonstige = FDP



132-Wichernhaus Vollmerhausen

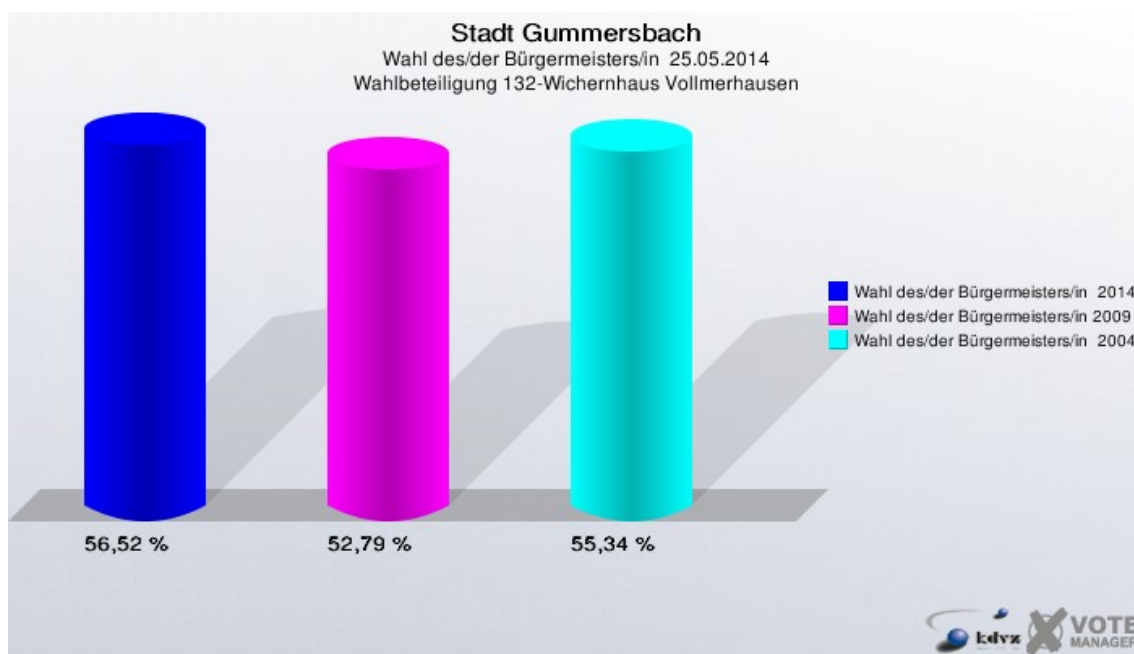
	Anzahl	Prozent
Wahlberechtigte	798	
Wähler/innen	451	56,52 %
ungültige Stimmen	16	3,55 %
gültige Stimmen	435	96,45 %
Helmenstein, CDU	233	53,56 %
Konzelmann, SPD	165	37,93 %
Szczeponik, Einzelbewerber	37	8,51 %



Stadt Gummersbach
Wahl des/der Bürgermeisters/in 25.05.2014
Gewinne und Verluste 132-Wichernhaus Vollmerhausen

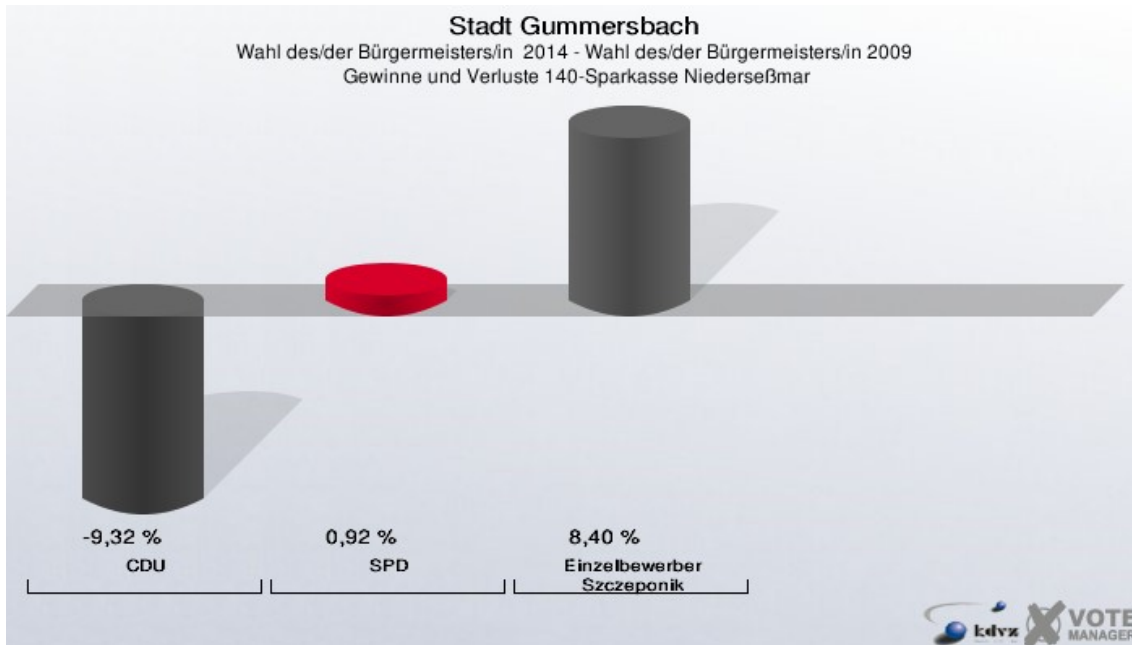
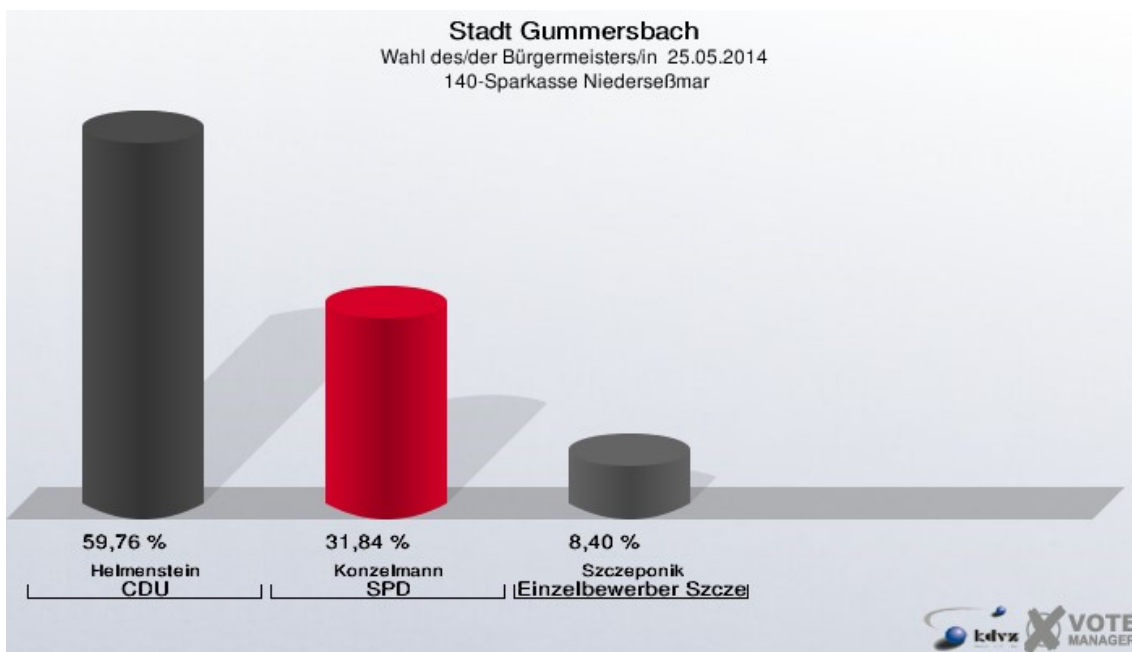
	Wahl des/der Bürgermeisters/in 25.05.2014	Wahl des/der Bürgermeisters/in 30.08.2009		Wahl des/der Bürgermeisters/in 26.09.2004	
		Ergebnis	Gewinne und Verluste	Ergebnis	Gewinne und Verluste
Wahlberechtigte	798	807	-9	786	+12
Wähler	451	426	+25	435	+16
	56,52 %	52,79 %	+3,73 %	55,34 %	+1,17 %
gültige Stimmen	435	413	+22	429	+6
	96,45 %	96,95 %	-0,50 %	98,62 %	-2,17 %
CDU	233	269	-36	181	+52
	53,56 %	65,13 %	-11,57 %	42,19 %	+11,37 %
SPD	165	144	+21	187	-22
	37,93 %	34,87 %	+3,06 %	43,59 %	-5,66 %
Einzelbewerber Szczepanik	37	0	+37	0	+37
	8,51 %	0,00 %	+8,51 %	0,00 %	+8,51 %
Sonstige	0	0	+0	61	-61
	0,00 %	0,00 %	+0,00 %	14,22 %	-14,22 %

Wahl des/der Bürgermeisters/in 26.09.2004: Sonstige = FDP



140-Sparkasse Niederseßmar

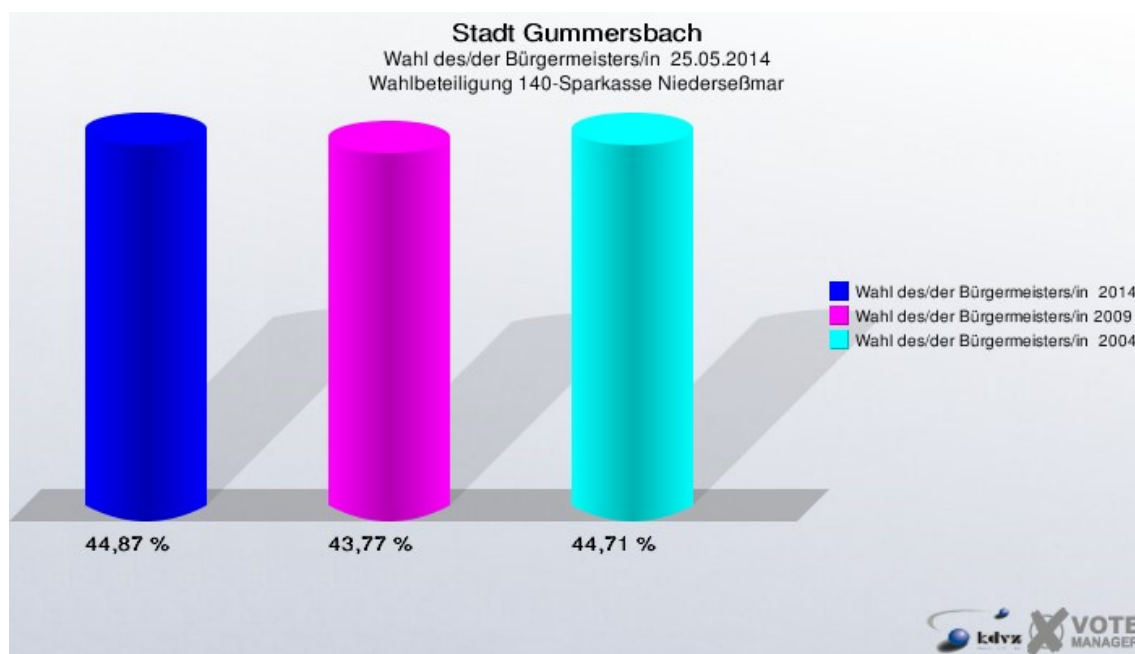
	Anzahl	Prozent
Wahlberechtigte	1.678	
Wähler/innen	753	44,87 %
ungültige Stimmen	15	1,99 %
gültige Stimmen	738	98,01 %
Helmenstein, CDU	441	59,76 %
Konzelmann, SPD	235	31,84 %
Szczeponik, Einzelbewerber	62	8,40 %



Stadt Gummersbach
Wahl des/der Bürgermeisters/in 25.05.2014
Gewinne und Verluste 140-Sparkasse Niederseßmar

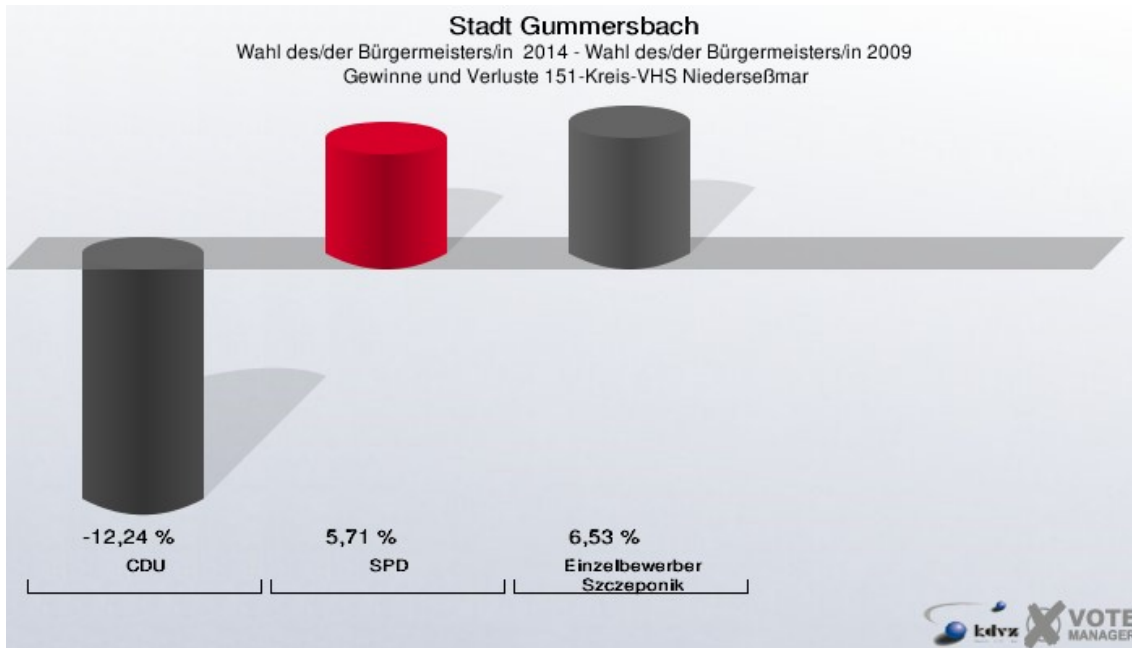
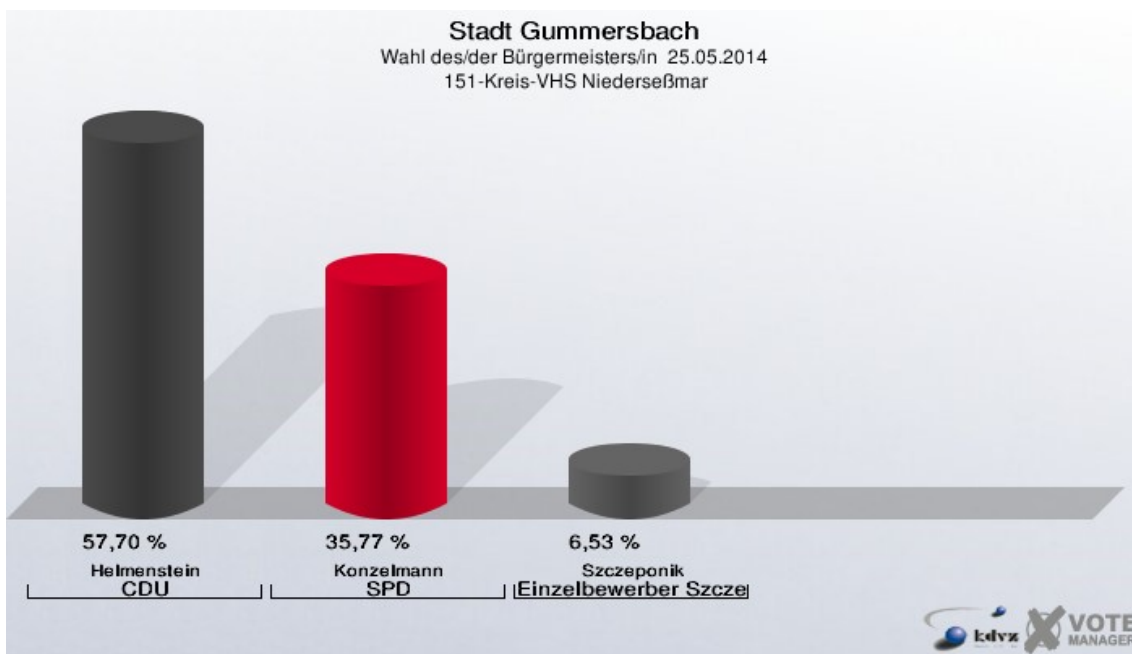
Wahl des/der Bürgermeisters/in 25.05.2014		Wahl des/der Bürgermeisters/in 30.08.2009		Wahl des/der Bürgermeisters/in 26.09.2004	
		Ergebnis	Gewinne und Verluste	Ergebnis	Gewinne und Verluste
Wahlberechtigte	1.678	1.652	+26	1.568	+110
Wähler	753	723	+30	701	+52
	44,87 %	43,77 %	+1,11 %	44,71 %	+0,17 %
gültige Stimmen	738	705	+33	679	+59
	98,01 %	97,51 %	+0,50 %	96,86 %	+1,15 %
CDU	441	487	-46	295	+146
	59,76 %	69,08 %	-9,32 %	43,45 %	+16,31 %
SPD	235	218	+17	260	-25
	31,84 %	30,92 %	+0,92 %	38,29 %	-6,45 %
Einzelbewerber Szczeponik	62	0	+62	0	+62
	8,40 %	0,00 %	+8,40 %	0,00 %	+8,40 %
Sonstige	0	0	+0	124	-124
	0,00 %	0,00 %	+0,00 %	18,26 %	-18,26 %

Wahl des/der Bürgermeisters/in 26.09.2004: Sonstige = FDP



151-Kreis-VHS Niederseßmar

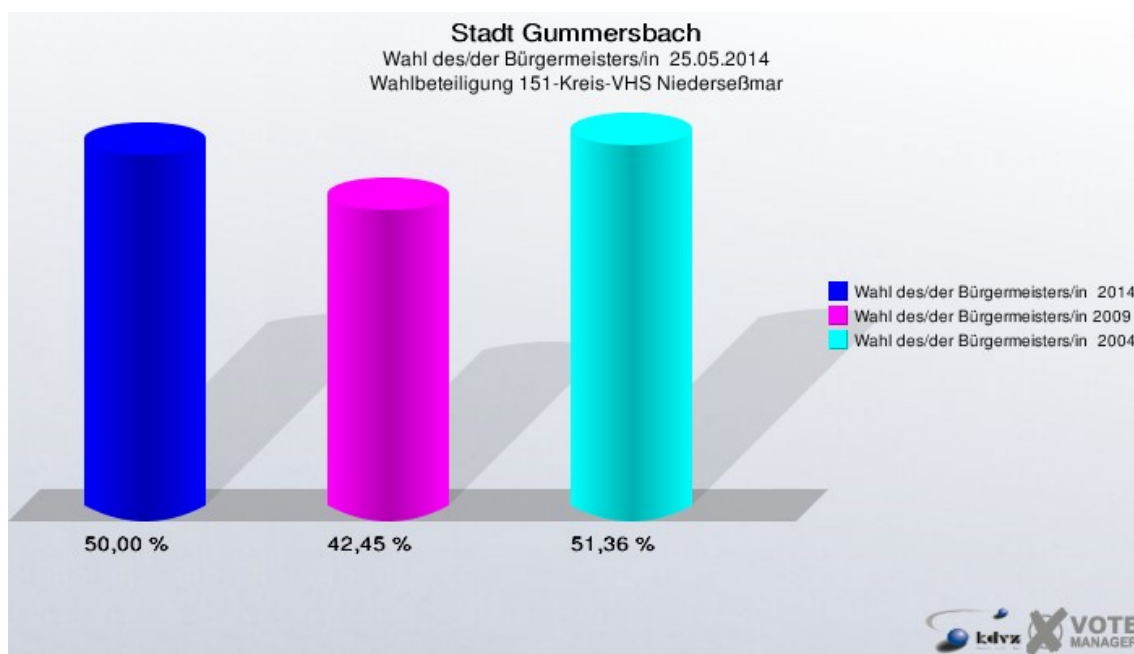
	Anzahl	Prozent
Wahlberechtigte	776	
Wähler/innen	388	50,00 %
ungültige Stimmen	5	1,29 %
gültige Stimmen	383	98,71 %
Helmenstein, CDU	221	57,70 %
Konzelmann, SPD	137	35,77 %
Szczeponik, Einzelbewerber	25	6,53 %



Stadt Gummersbach
Wahl des/der Bürgermeisters/in 25.05.2014
Gewinne und Verluste 151-Kreis-VHS Niederseßmar

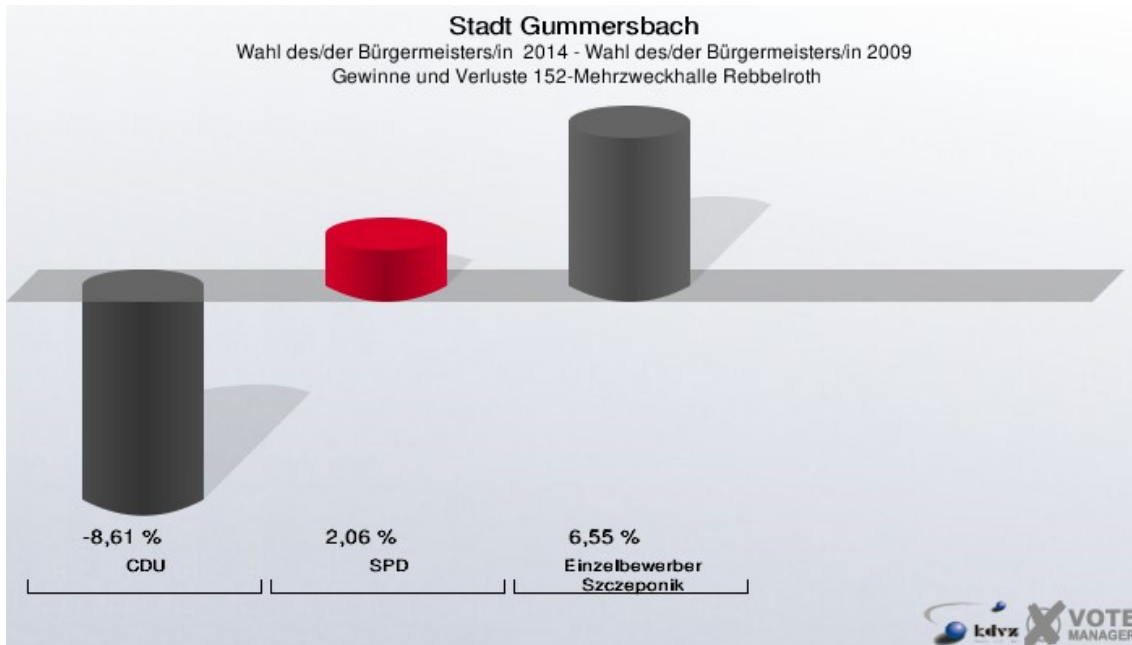
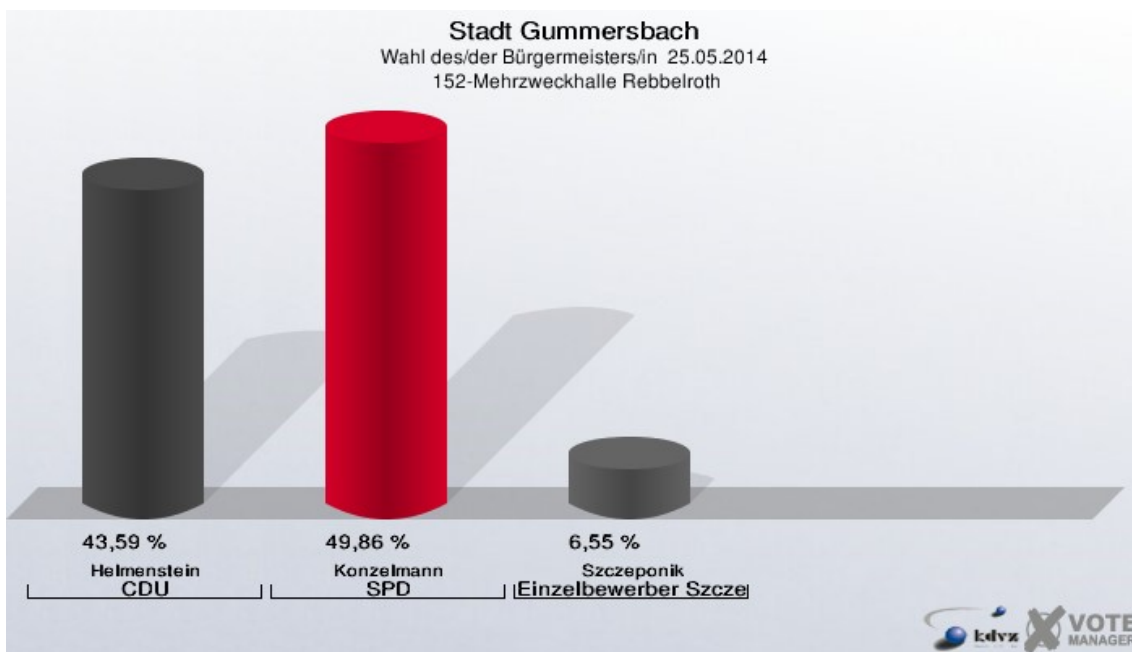
Wahl des/der Bürgermeisters/in 25.05.2014		Wahl des/der Bürgermeisters/in 30.08.2009		Wahl des/der Bürgermeisters/in 26.09.2004	
		Ergebnis	Gewinne und Verluste	Ergebnis	Gewinne und Verluste
Wahlberechtigte	776	775	+1	845	-69
Wähler	388	329	+59	434	-46
	50,00 %	42,45 %	+7,55 %	51,36 %	-1,36 %
gültige Stimmen	383	326	+57	423	-40
	98,71 %	99,09 %	-0,38 %	97,47 %	+1,25 %
CDU	221	228	-7	164	+57
	57,70 %	69,94 %	-12,24 %	38,77 %	+18,93 %
SPD	137	98	+39	169	-32
	35,77 %	30,06 %	+5,71 %	39,95 %	-4,18 %
Einzelbewerber Szczeponik	25	0	+25	0	+25
	6,53 %	0,00 %	+6,53 %	0,00 %	+6,53 %
Sonstige	0	0	+0	90	-90
	0,00 %	0,00 %	+0,00 %	21,28 %	-21,28 %

Wahl des/der Bürgermeisters/in 26.09.2004: Sonstige = FDP



152-Mehrzweckhalle Rebbelroth

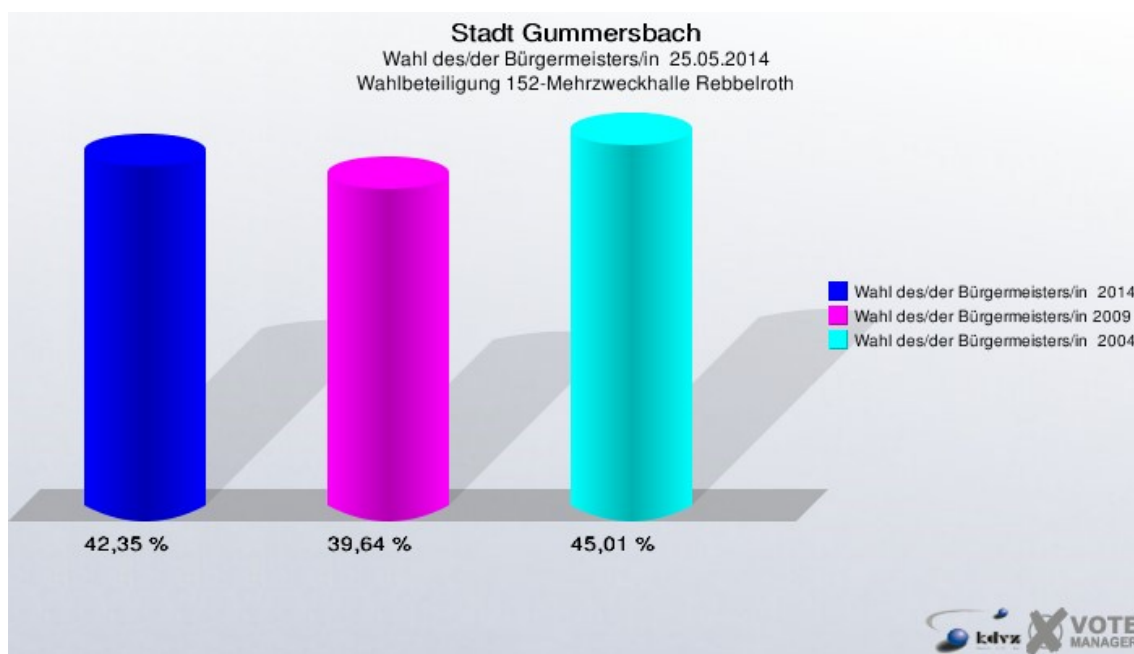
	Anzahl	Prozent
Wahlberechtigte	850	
Wähler/innen	360	42,35 %
ungültige Stimmen	9	2,50 %
gültige Stimmen	351	97,50 %
Helmenstein, CDU	153	43,59 %
Konzelmann, SPD	175	49,86 %
Szczeponik, Einzelbewerber	23	6,55 %



Stadt Gummersbach
Wahl des/der Bürgermeisters/in 25.05.2014
Gewinne und Verluste 152-Mehrzweckhalle Rebbelroth

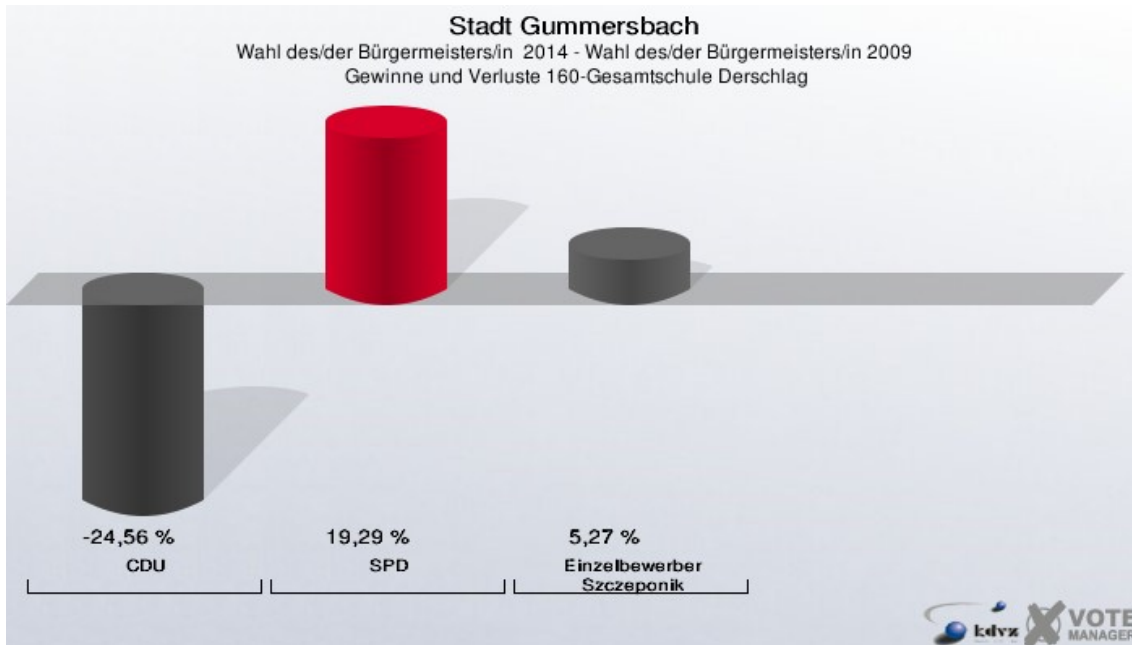
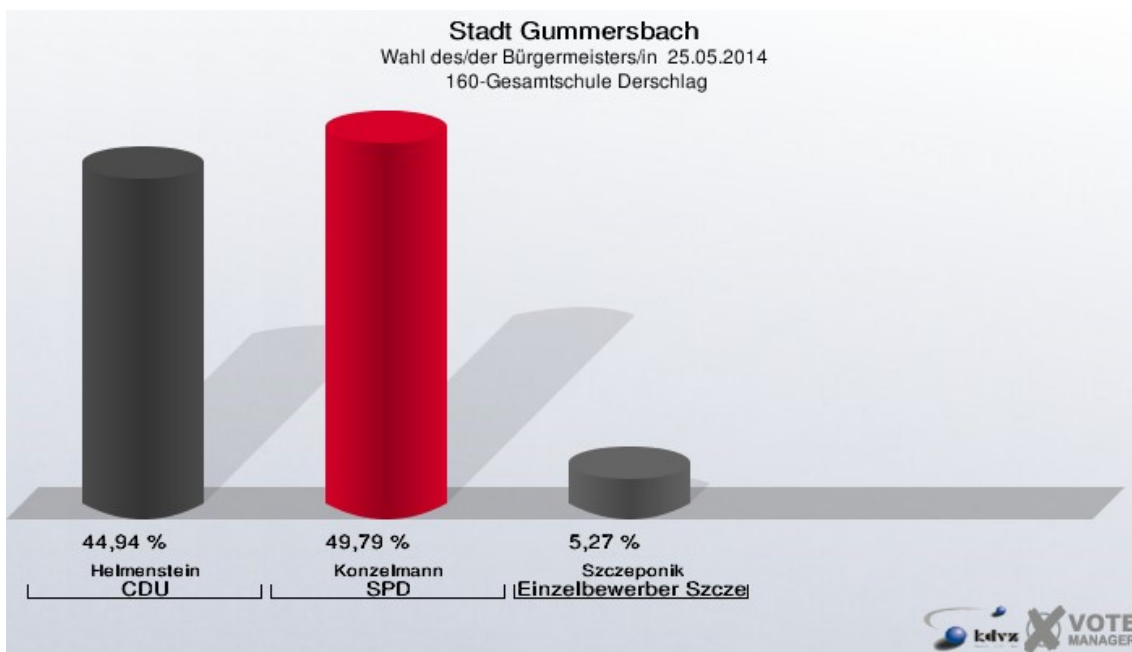
Wahl des/der Bürgermeisters/in 25.05.2014		Wahl des/der Bürgermeisters/in 30.08.2009		Wahl des/der Bürgermeisters/in 26.09.2004	
		Ergebnis	Gewinne und Verluste	Ergebnis	Gewinne und Verluste
Wahlberechtigte	850	888	-38	862	-12
Wähler	360	352	+8	388	-28
	42,35 %	39,64 %	+2,71 %	45,01 %	-2,66 %
gültige Stimmen	351	341	+10	373	-22
	97,50 %	96,88 %	+0,62 %	96,13 %	+1,37 %
CDU	153	178	-25	147	+6
	43,59 %	52,20 %	-8,61 %	39,41 %	+4,18 %
SPD	175	163	+12	164	+11
	49,86 %	47,80 %	+2,06 %	43,97 %	+5,89 %
Einzelbewerber Szczeponik	23	0	+23	0	+23
	6,55 %	0,00 %	+6,55 %	0,00 %	+6,55 %
Sonstige	0	0	+0	62	-62
	0,00 %	0,00 %	+0,00 %	16,62 %	-16,62 %

Wahl des/der Bürgermeisters/in 26.09.2004: Sonstige = FDP



160-Gesamtschule Derschlag

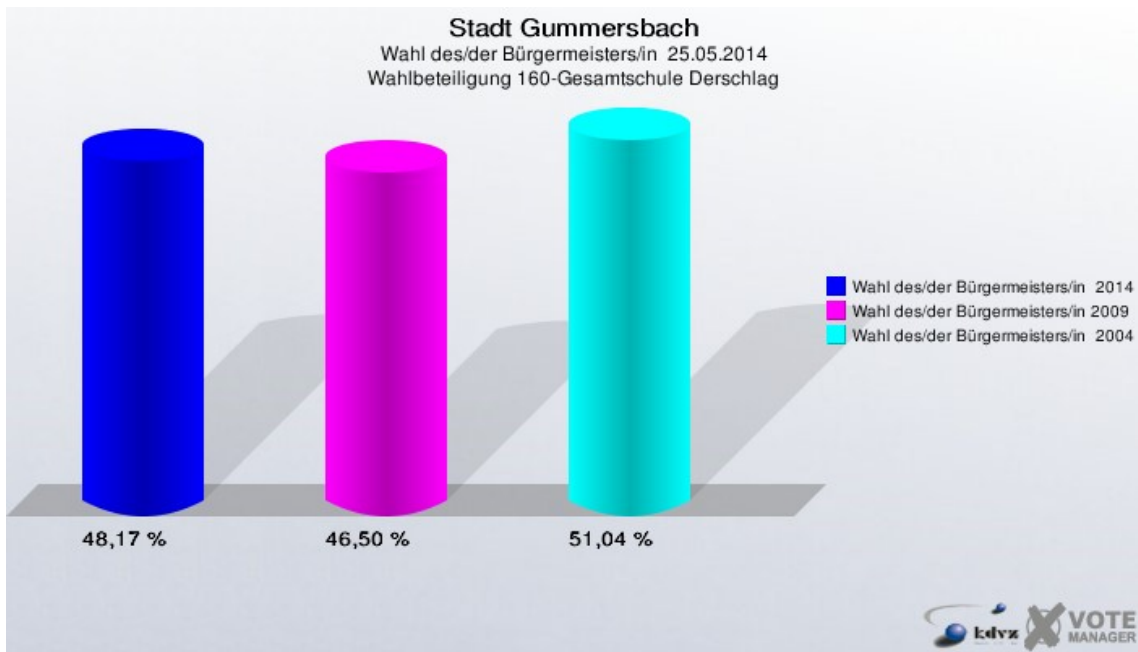
	Anzahl	Prozent
Wahlberechtigte	1.530	
Wähler/innen	737	48,17 %
ungültige Stimmen	16	2,17 %
gültige Stimmen	721	97,83 %
Helmenstein, CDU	324	44,94 %
Konzelmann, SPD	359	49,79 %
Szczeponik, Einzelbewerber	38	5,27 %



Stadt Gummersbach
Wahl des/der Bürgermeisters/in 25.05.2014
Gewinne und Verluste 160-Gesamtschule Derschlag

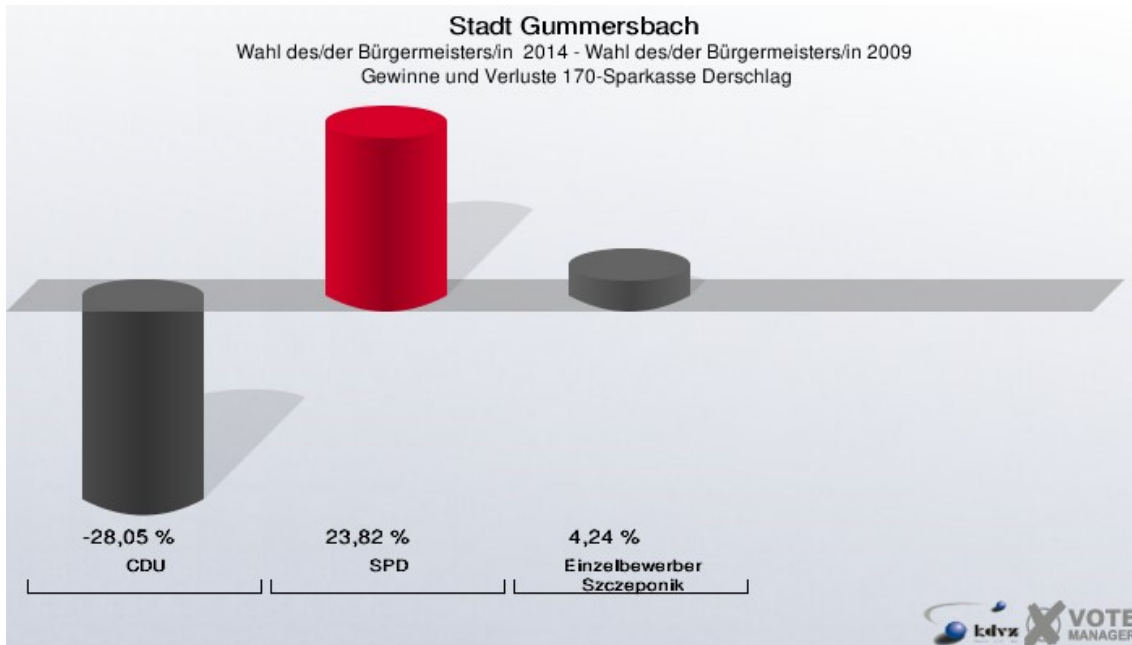
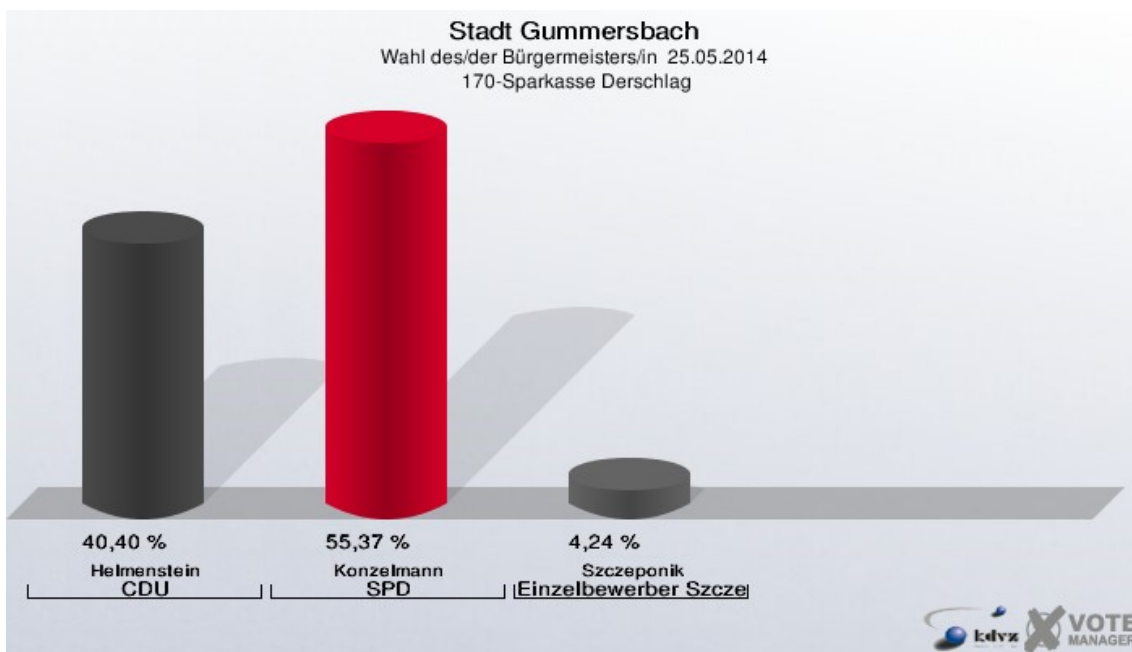
	Wahl des/der Bürgermeisters/in 25.05.2014	Wahl des/der Bürgermeisters/in 30.08.2009		Wahl des/der Bürgermeisters/in 26.09.2004	
		Ergebnis	Gewinne und Verluste	Ergebnis	Gewinne und Verluste
Wahlberechtigte	1.530	1.542	-12	1.628	-98
Wähler	737	717	+20	831	-94
	48,17 %	46,50 %	+1,67 %	51,04 %	-2,87 %
gültige Stimmen	721	695	+26	804	-83
	97,83 %	96,93 %	+0,90 %	96,75 %	+1,08 %
CDU	324	483	-159	326	-2
	44,94 %	69,50 %	-24,56 %	40,55 %	+4,39 %
SPD	359	212	+147	235	+124
	49,79 %	30,50 %	+19,29 %	29,23 %	+20,56 %
Einzelbewerber Szczepanik	38	0	+38	0	+38
	5,27 %	0,00 %	+5,27 %	0,00 %	+5,27 %
Sonstige	0	0	+0	243	-243
	0,00 %	0,00 %	+0,00 %	30,22 %	-30,22 %

Wahl des/der Bürgermeisters/in 26.09.2004: Sonstige = FDP



170-Sparkasse Derschlag

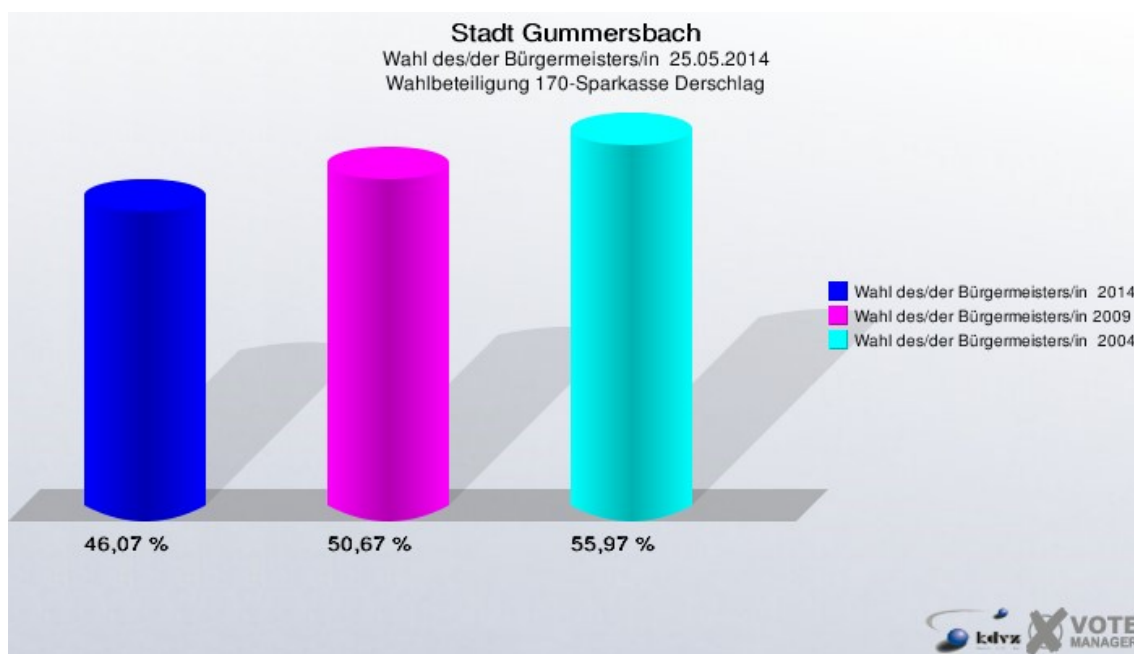
	Anzahl	Prozent
Wahlberechtigte	1.563	
Wähler/innen	720	46,07 %
ungültige Stimmen	12	1,67 %
gültige Stimmen	708	98,33 %
Helmenstein, CDU	286	40,40 %
Konzelmann, SPD	392	55,37 %
Szczeponik, Einzelbewerber	30	4,24 %



Stadt Gummersbach
Wahl des/der Bürgermeisters/in 25.05.2014
Gewinne und Verluste 170-Sparkasse Derschlag

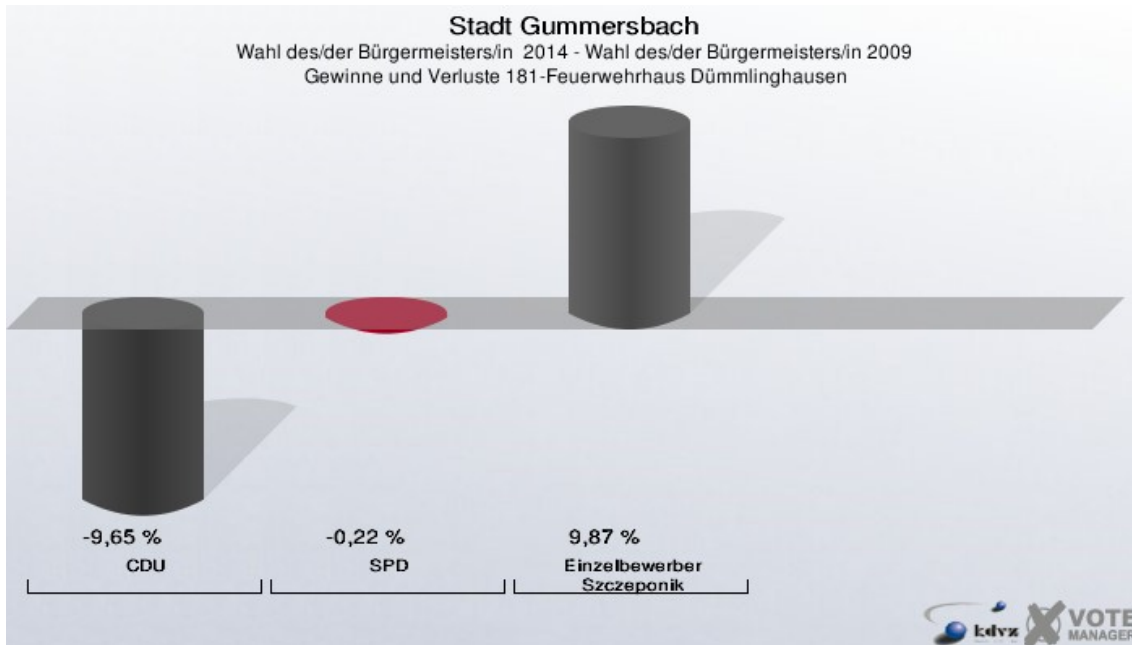
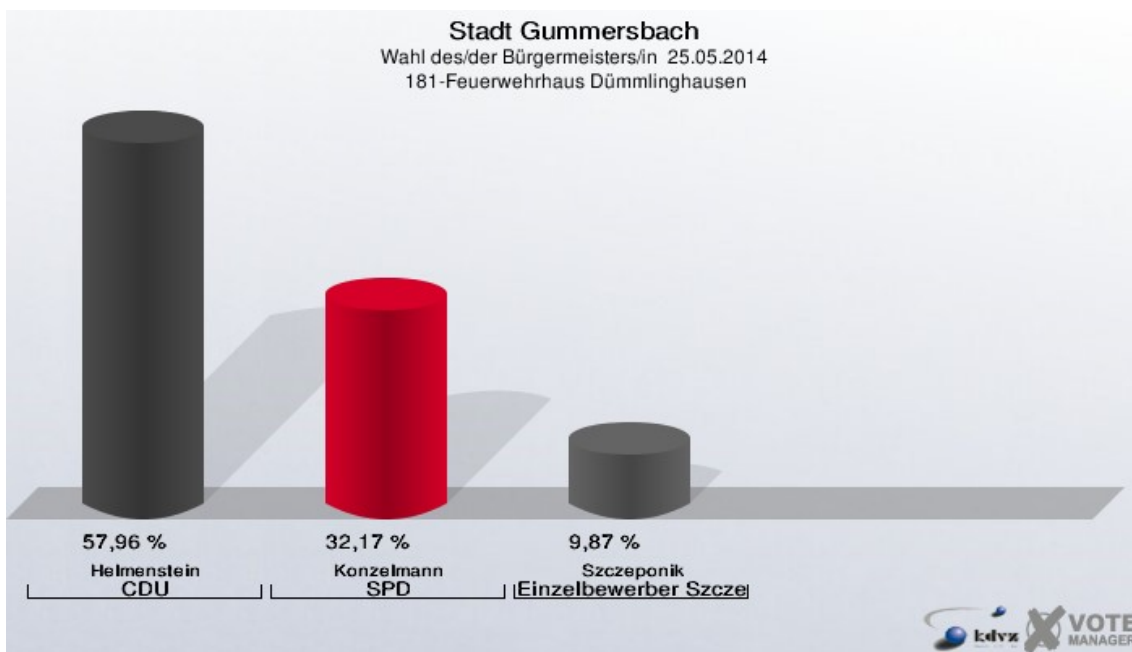
Wahl des/der Bürgermeisters/in 25.05.2014		Wahl des/der Bürgermeisters/in 30.08.2009		Wahl des/der Bürgermeisters/in 26.09.2004	
		Ergebnis	Gewinne und Verluste	Ergebnis	Gewinne und Verluste
Wahlberechtigte	1.563	1.630	-67	1.558	+5
Wähler	720	826	-106	872	-152
	46,07 %	50,67 %	-4,61 %	55,97 %	-9,90 %
gültige Stimmen	708	805	-97	854	-146
	98,33 %	97,46 %	+0,88 %	97,94 %	+0,40 %
CDU	286	551	-265	401	-115
	40,40 %	68,45 %	-28,05 %	46,96 %	-6,56 %
SPD	392	254	+138	241	+151
	55,37 %	31,55 %	+23,82 %	28,22 %	+27,15 %
Einzelbewerber Szczepanik	30	0	+30	0	+30
	4,24 %	0,00 %	+4,24 %	0,00 %	+4,24 %
Sonstige	0	0	+0	212	-212
	0,00 %	0,00 %	+0,00 %	24,82 %	-24,82 %

Wahl des/der Bürgermeisters/in 26.09.2004: Sonstige = FDP



181-Feuerwehrhaus Dümmlinghausen

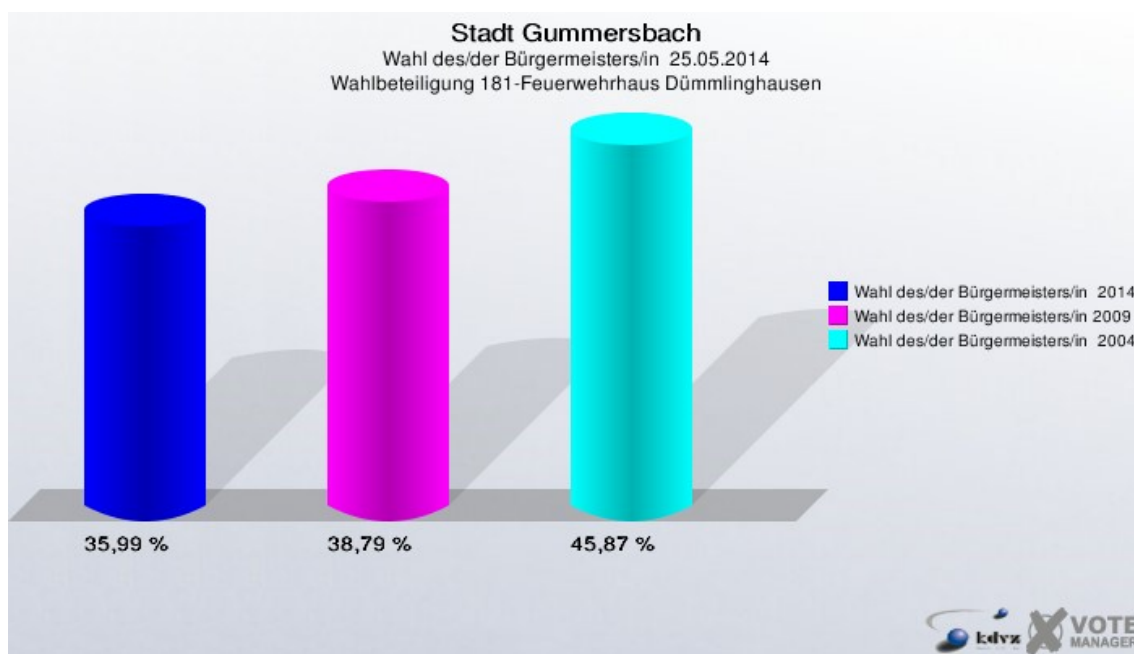
	Anzahl	Prozent
Wahlberechtigte	892	
Wähler/innen	321	35,99 %
ungültige Stimmen	7	2,18 %
gültige Stimmen	314	97,82 %
Helmenstein, CDU	182	57,96 %
Konzelmann, SPD	101	32,17 %
Szczeponik, Einzelbewerber	31	9,87 %



Stadt Gummersbach
Wahl des/der Bürgermeisters/in 25.05.2014
Gewinne und Verluste 181-Feuerwehrhaus Dümmlinghausen

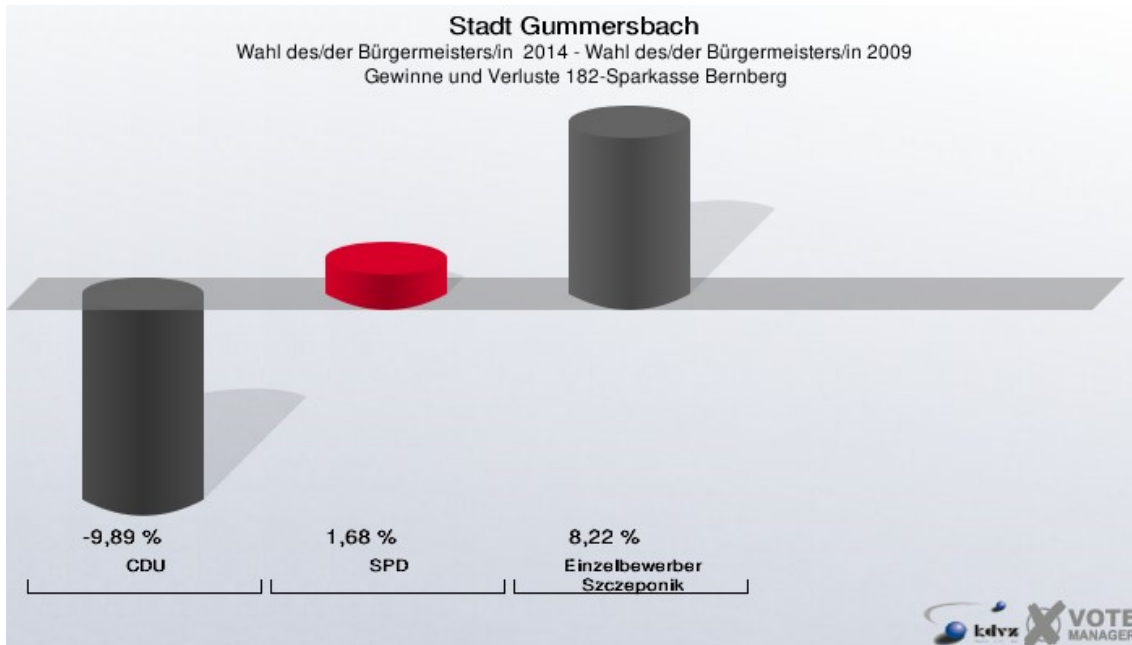
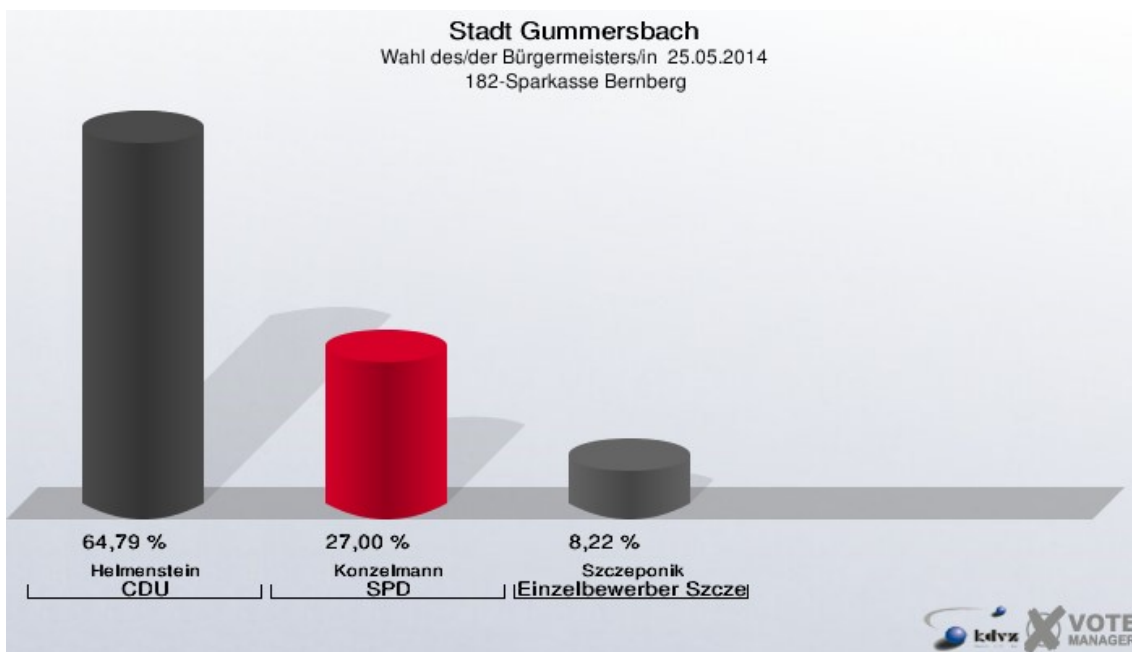
Wahl des/der Bürgermeisters/in 25.05.2014		Wahl des/der Bürgermeisters/in 30.08.2009		Wahl des/der Bürgermeisters/in 26.09.2004	
		Ergebnis	Gewinne und Verluste	Ergebnis	Gewinne und Verluste
Wahlberechtigte	892	946	-54	933	-41
Wähler	321	367	-46	428	-107
	35,99 %	38,79 %	-2,81 %	45,87 %	-9,89 %
gültige Stimmen	314	355	-41	413	-99
	97,82 %	96,73 %	+1,09 %	96,50 %	+1,32 %
CDU	182	240	-58	198	-16
	57,96 %	67,61 %	-9,65 %	47,94 %	+10,02 %
SPD	101	115	-14	115	-14
	32,17 %	32,39 %	-0,22 %	27,85 %	+4,32 %
Einzelbewerber Szczepanik	31	0	+31	0	+31
	9,87 %	0,00 %	+9,87 %	0,00 %	+9,87 %
Sonstige	0	0	+0	100	-100
	0,00 %	0,00 %	+0,00 %	24,21 %	-24,21 %

Wahl des/der Bürgermeisters/in 26.09.2004: Sonstige = FDP



182-Sparkasse Bernberg

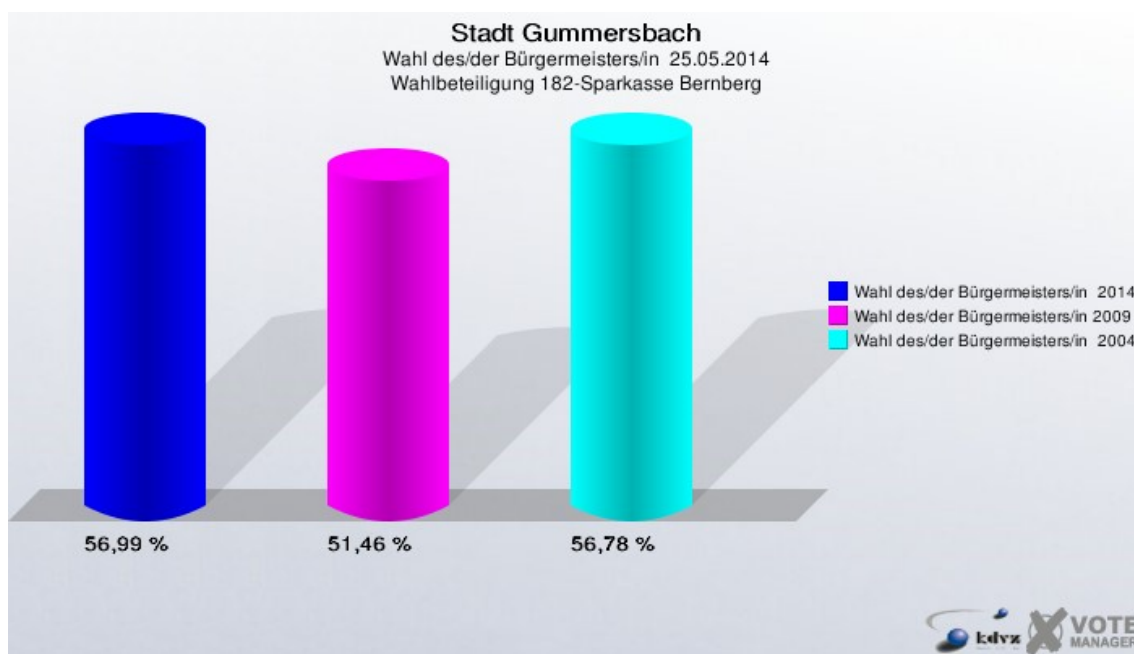
	Anzahl	Prozent
Wahlberechtigte	758	
Wähler/innen	432	56,99 %
ungültige Stimmen	6	1,39 %
gültige Stimmen	426	98,61 %
Helmenstein, CDU	276	64,79 %
Konzelmann, SPD	115	27,00 %
Szczeponik, Einzelbewerber	35	8,22 %



Stadt Gummersbach
Wahl des/der Bürgermeisters/in 25.05.2014
Gewinne und Verluste 182-Sparkasse Bernberg

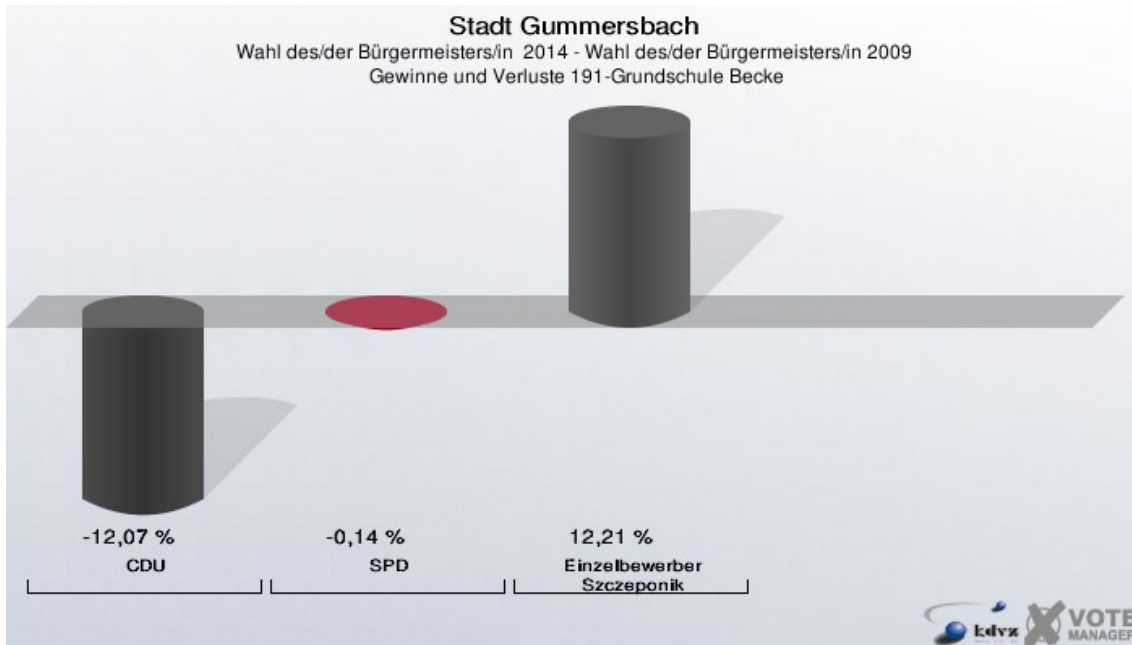
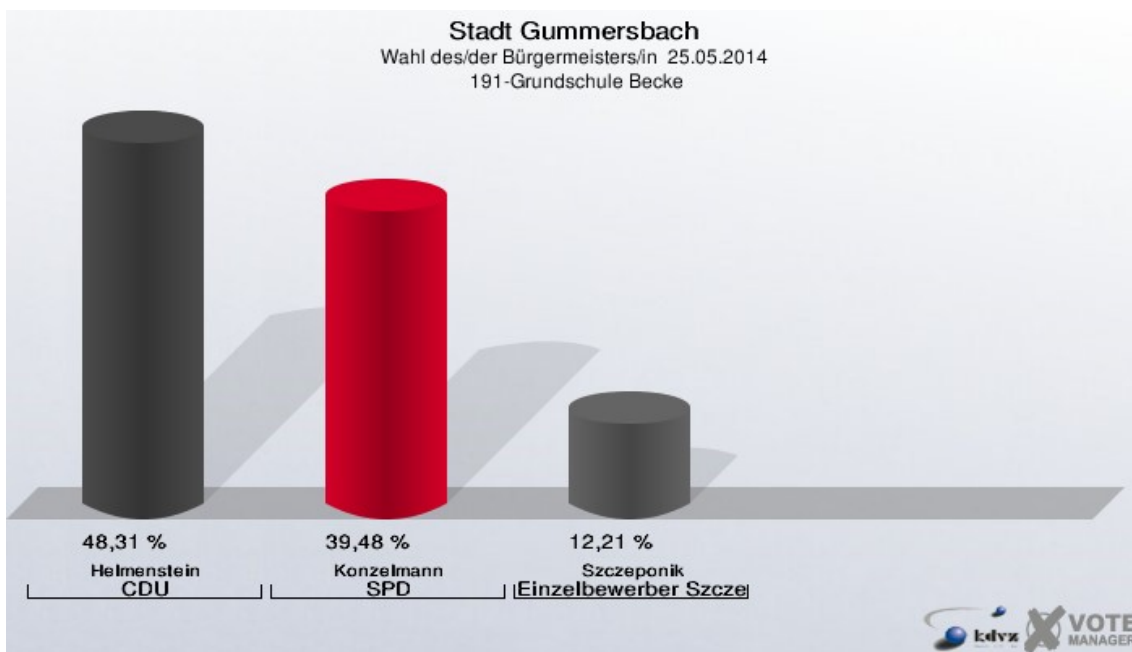
Wahl des/der Bürgermeisters/in 25.05.2014		Wahl des/der Bürgermeisters/in 30.08.2009		Wahl des/der Bürgermeisters/in 26.09.2004	
		Ergebnis	Gewinne und Verluste	Ergebnis	Gewinne und Verluste
Wahlberechtigte	758	789	-31	789	-31
Wähler	432	406	+26	448	-16
	56,99 %	51,46 %	+5,53 %	56,78 %	+0,21 %
gültige Stimmen	426	391	+35	436	-10
	98,61 %	96,31 %	+2,31 %	97,32 %	+1,29 %
CDU	276	292	-16	258	+18
	64,79 %	74,68 %	-9,89 %	59,17 %	+5,62 %
SPD	115	99	+16	110	+5
	27,00 %	25,32 %	+1,68 %	25,23 %	+1,77 %
Einzelbewerber Szczepanik	35	0	+35	0	+35
	8,22 %	0,00 %	+8,22 %	0,00 %	+8,22 %
Sonstige	0	0	+0	68	-68
	0,00 %	0,00 %	+0,00 %	15,60 %	-15,60 %

Wahl des/der Bürgermeisters/in 26.09.2004: Sonstige = FDP



191-Grundschule Becke

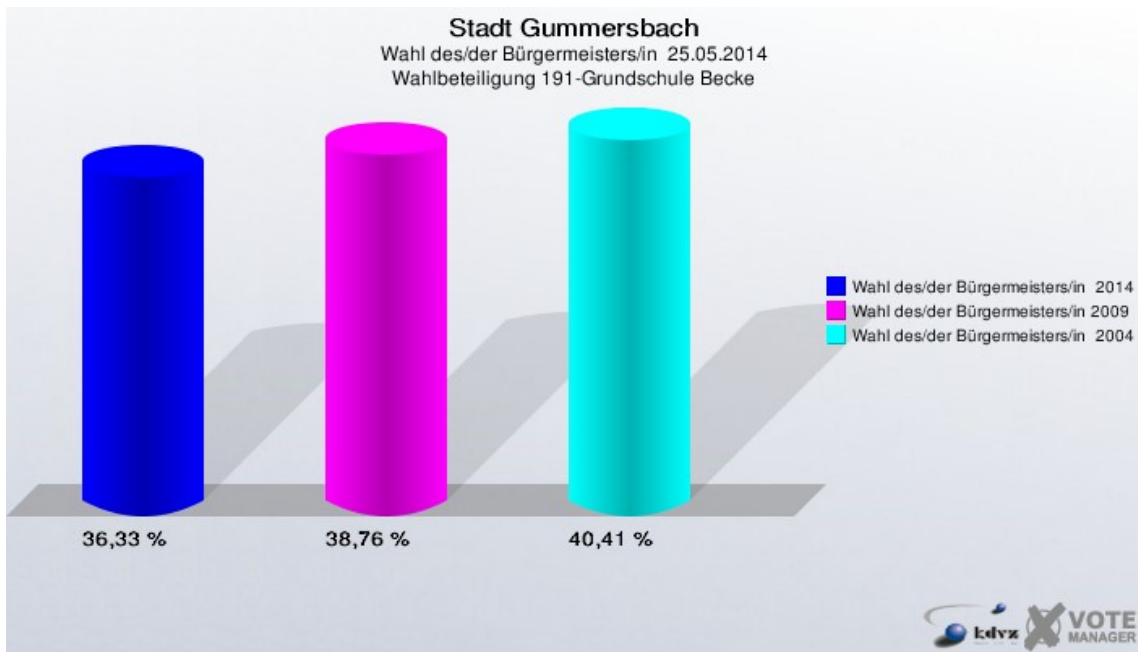
	Anzahl	Prozent
Wahlberechtigte	1.090	
Wähler/innen	396	36,33 %
ungültige Stimmen	11	2,78 %
gültige Stimmen	385	97,22 %
Helmenstein, CDU	186	48,31 %
Konzelmann, SPD	152	39,48 %
Szceponik, Einzelbewerber	47	12,21 %



Stadt Gummersbach
Wahl des/der Bürgermeisters/in 25.05.2014
Gewinne und Verluste 191-Grundschule Becke

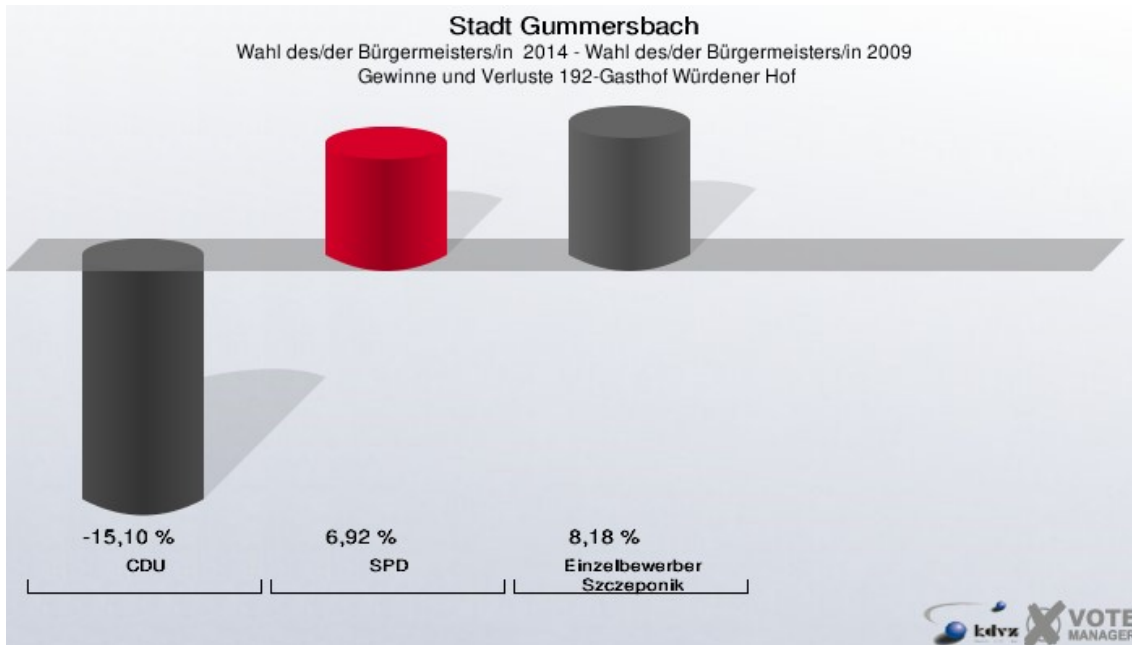
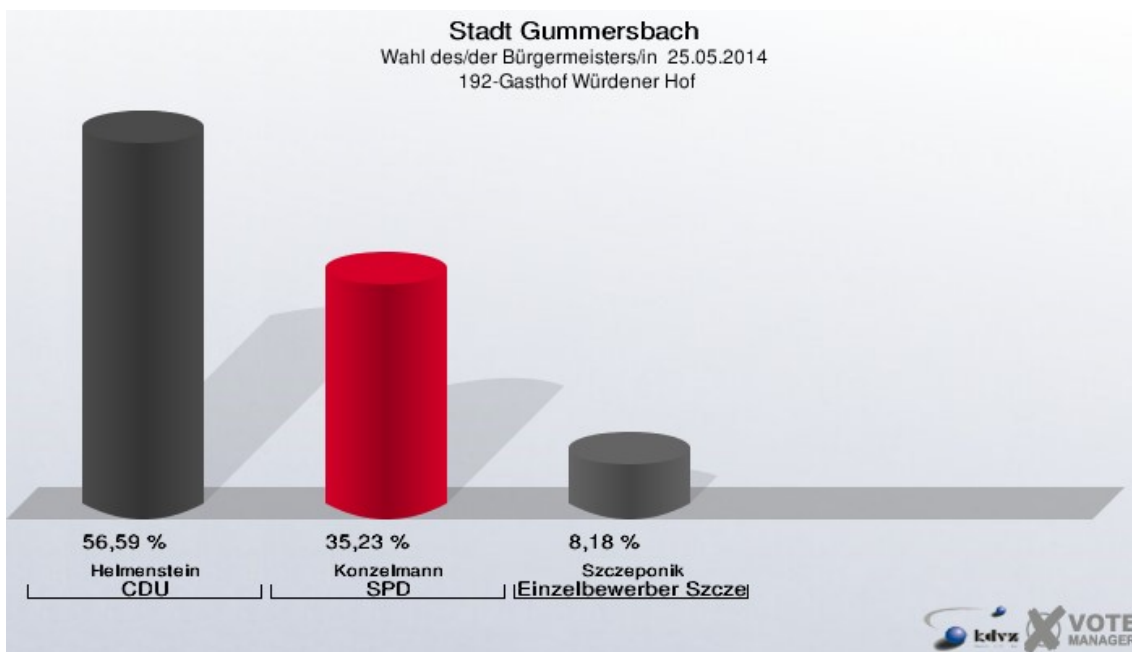
Wahl des/der Bürgermeisters/in 25.05.2014		Wahl des/der Bürgermeisters/in 30.08.2009		Wahl des/der Bürgermeisters/in 26.09.2004	
		Ergebnis	Gewinne und Verluste	Ergebnis	Gewinne und Verluste
Wahlberechtigte	1.090	1.125	-35	1.126	-36
Wähler	396	436	-40	455	-59
	36,33 %	38,76 %	-2,43 %	40,41 %	-4,08 %
gültige Stimmen	385	424	-39	451	-66
	97,22 %	97,25 %	-0,03 %	99,12 %	-1,90 %
CDU	186	256	-70	181	+5
	48,31 %	60,38 %	-12,07 %	40,13 %	+8,18 %
SPD	152	168	-16	197	-45
	39,48 %	39,62 %	-0,14 %	43,68 %	-4,20 %
Einzelbewerber Szczeponik	47	0	+47	0	+47
	12,21 %	0,00 %	+12,21 %	0,00 %	+12,21 %
Sonstige	0	0	+0	73	-73
	0,00 %	0,00 %	+0,00 %	16,19 %	-16,19 %

Wahl des/der Bürgermeisters/in 26.09.2004: Sonstige = FDP



192-Gasthof Würdener Hof

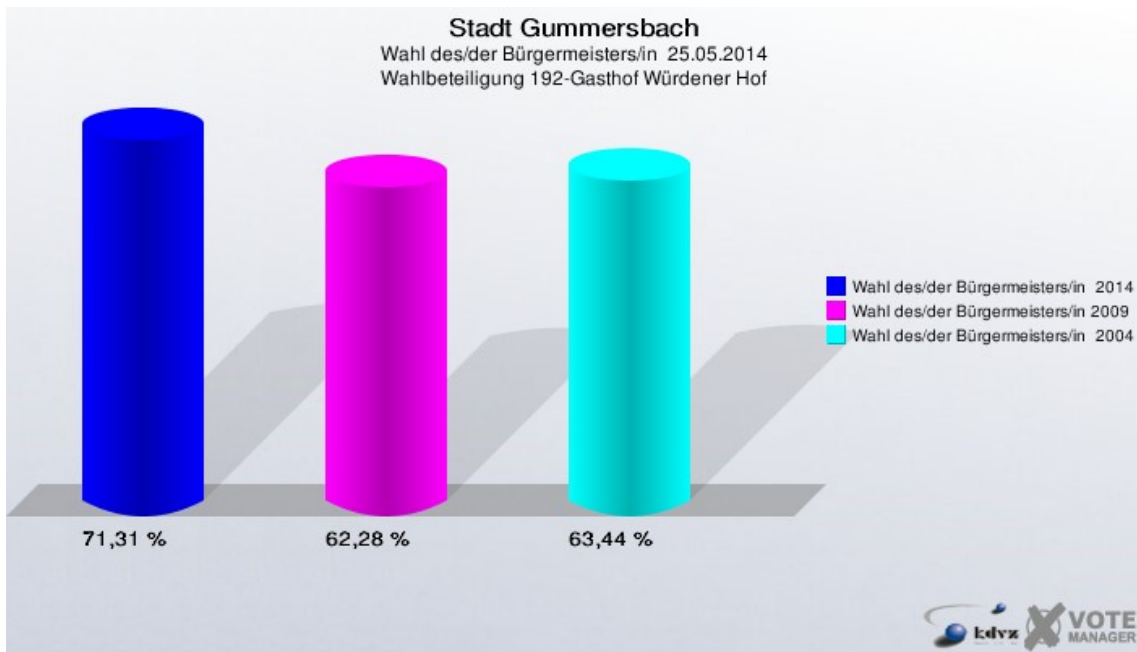
	Anzahl	Prozent
Wahlberechtigte	624	
Wähler/innen	445	71,31 %
ungültige Stimmen	5	1,12 %
gültige Stimmen	440	98,88 %
Helmenstein, CDU	249	56,59 %
Konzelmann, SPD	155	35,23 %
Szczeponik, Einzelbewerber	36	8,18 %



Stadt Gummersbach
Wahl des/der Bürgermeisters/in 25.05.2014
Gewinne und Verluste 192-Gasthof Würdener Hof

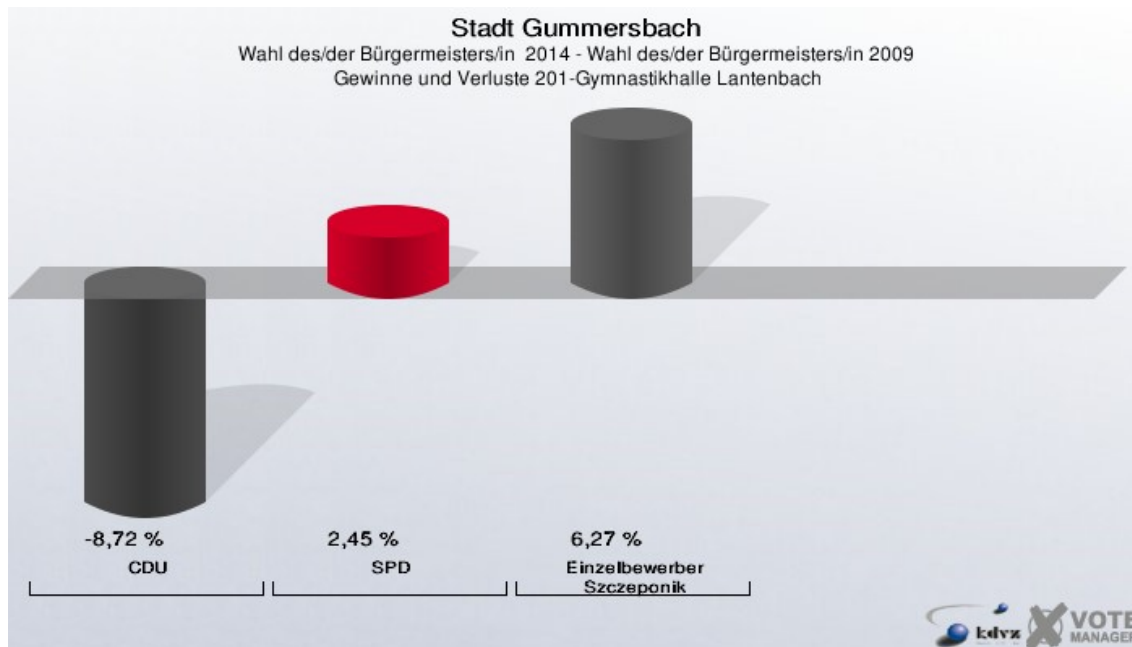
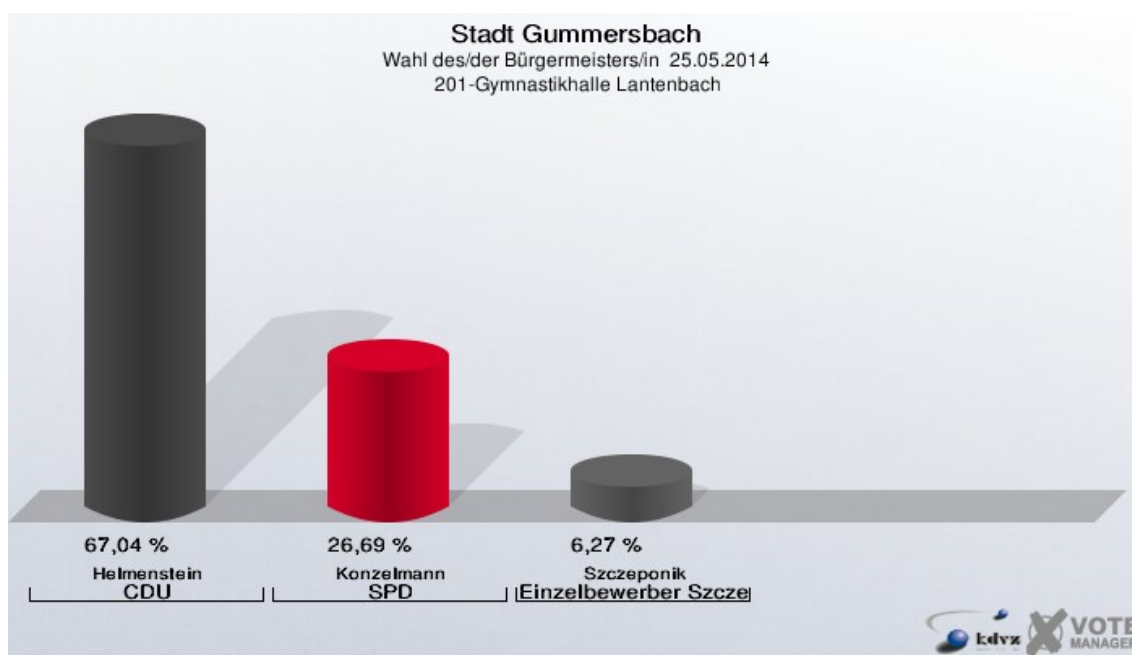
Wahl des/der Bürgermeisters/in 25.05.2014		Wahl des/der Bürgermeisters/in 30.08.2009		Wahl des/der Bürgermeisters/in 26.09.2004	
		Ergebnis	Gewinne und Verluste	Ergebnis	Gewinne und Verluste
Wahlberechtigte	624	623	+1	558	+66
Wähler	445	388	+57	354	+91
	71,31 %	62,28 %	+9,03 %	63,44 %	+7,87 %
gültige Stimmen	440	378	+62	344	+96
	98,88 %	97,42 %	+1,45 %	97,18 %	+1,70 %
CDU	249	271	-22	148	+101
	56,59 %	71,69 %	-15,10 %	43,02 %	+13,57 %
SPD	155	107	+48	116	+39
	35,23 %	28,31 %	+6,92 %	33,72 %	+1,51 %
Einzelbewerber Szczepanik	36	0	+36	0	+36
	8,18 %	0,00 %	+8,18 %	0,00 %	+8,18 %
Sonstige	0	0	+0	80	-80
	0,00 %	0,00 %	+0,00 %	23,26 %	-23,26 %

Wahl des/der Bürgermeisters/in 26.09.2004: Sonstige = FDP



201-Gymnastikhalle Lantenbach

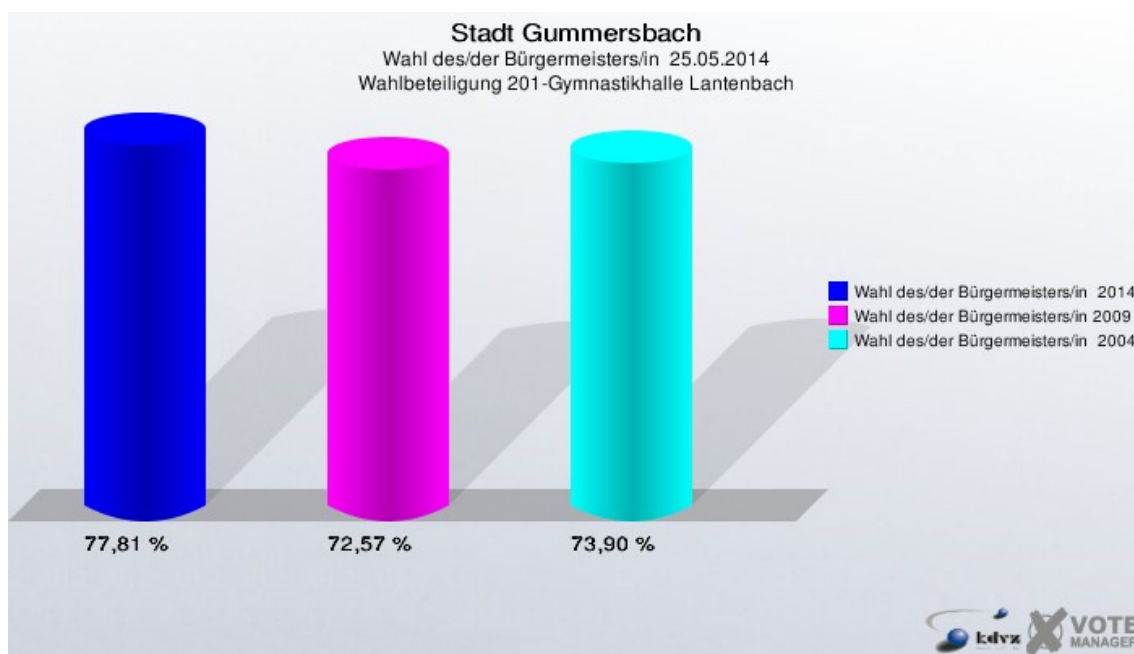
	Anzahl	Prozent
Wahlberechtigte	811	
Wähler/innen	631	77,81 %
ungültige Stimmen	9	1,43 %
gültige Stimmen	622	98,57 %
Helmenstein, CDU	417	67,04 %
Konzelmann, SPD	166	26,69 %
Szczeponik, Einzelbewerber	39	6,27 %



Stadt Gummersbach
Wahl des/der Bürgermeisters/in 25.05.2014
Gewinne und Verluste 201-Gymnastikhalle Lantenbach

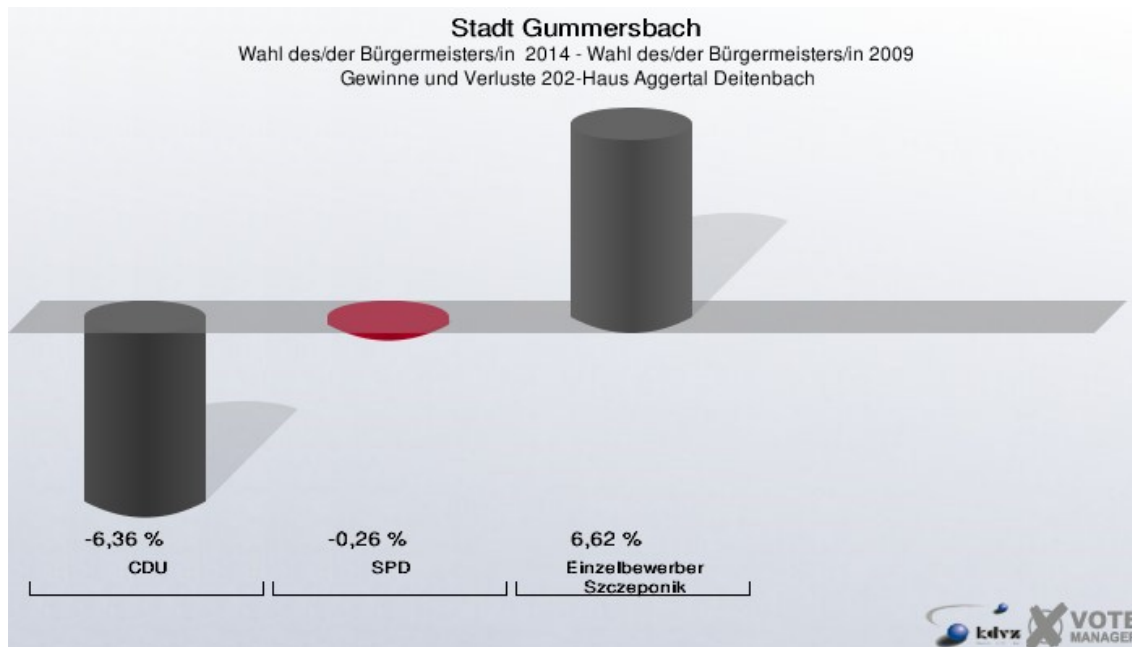
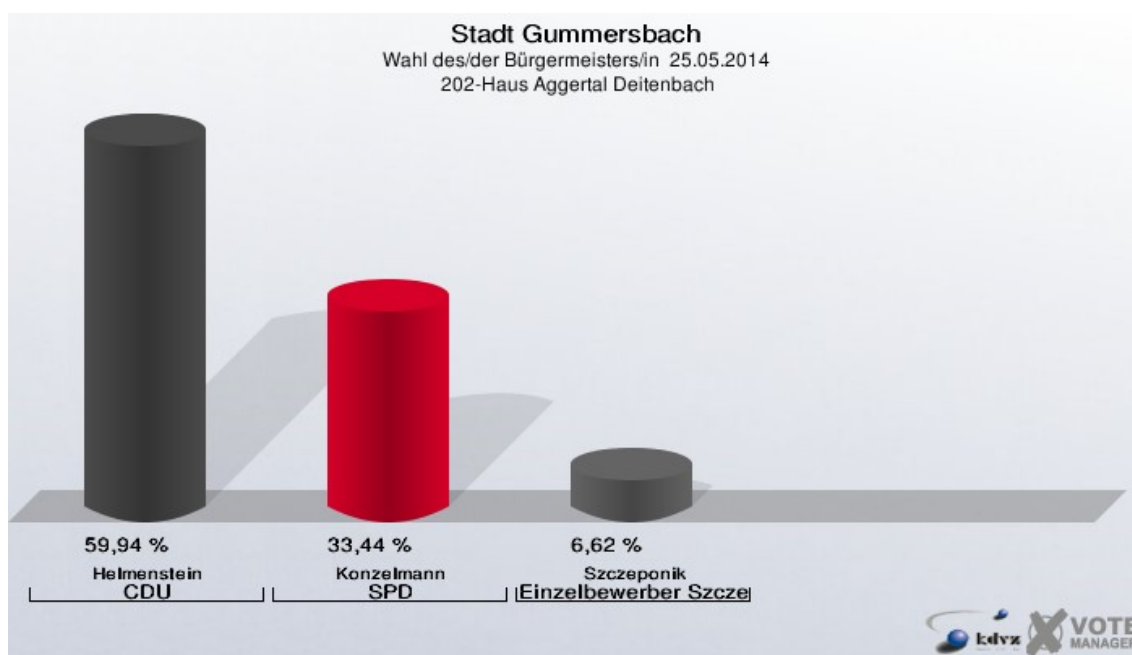
Wahl des/der Bürgermeisters/in 25.05.2014		Wahl des/der Bürgermeisters/in 30.08.2009		Wahl des/der Bürgermeisters/in 26.09.2004	
		Ergebnis	Gewinne und Verluste	Ergebnis	Gewinne und Verluste
Wahlberechtigte	811	791	+20	751	+60
Wähler	631	574	+57	555	+76
	77,81 %	72,57 %	+5,24 %	73,90 %	+3,90 %
gültige Stimmen	622	561	+61	549	+73
	98,57 %	97,74 %	+0,84 %	98,92 %	-0,35 %
CDU	417	425	-8	238	+179
	67,04 %	75,76 %	-8,72 %	43,35 %	+23,69 %
SPD	166	136	+30	186	-20
	26,69 %	24,24 %	+2,45 %	33,88 %	-7,19 %
Einzelbewerber Szczepanik	39	0	+39	0	+39
	6,27 %	0,00 %	+6,27 %	0,00 %	+6,27 %
Sonstige	0	0	+0	125	-125
	0,00 %	0,00 %	+0,00 %	22,77 %	-22,77 %

Wahl des/der Bürgermeisters/in 26.09.2004: Sonstige = FDP



202-Haus Aggertal Deitenbach

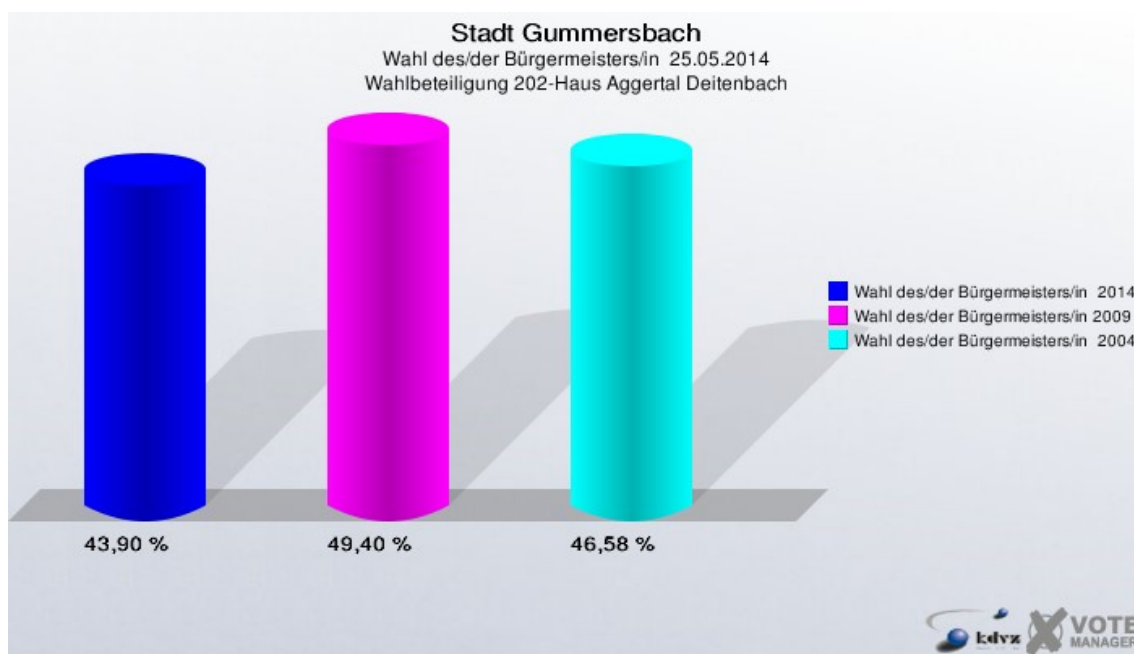
	Anzahl	Prozent
Wahlberechtigte	738	
Wähler/innen	324	43,90 %
ungültige Stimmen	7	2,16 %
gültige Stimmen	317	97,84 %
Helmenstein, CDU	190	59,94 %
Konzelmann, SPD	106	33,44 %
Szczeponik, Einzelbewerber	21	6,62 %



Stadt Gummersbach
Wahl des/der Bürgermeisters/in 25.05.2014
Gewinne und Verluste 202-Haus Aggertal Deitenbach

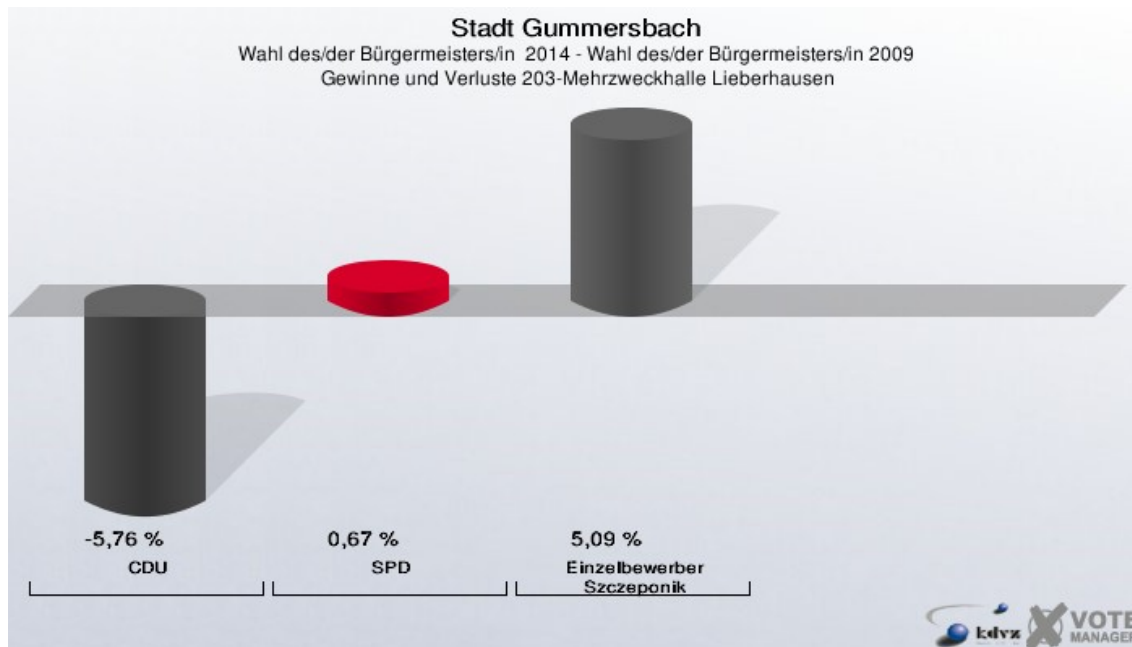
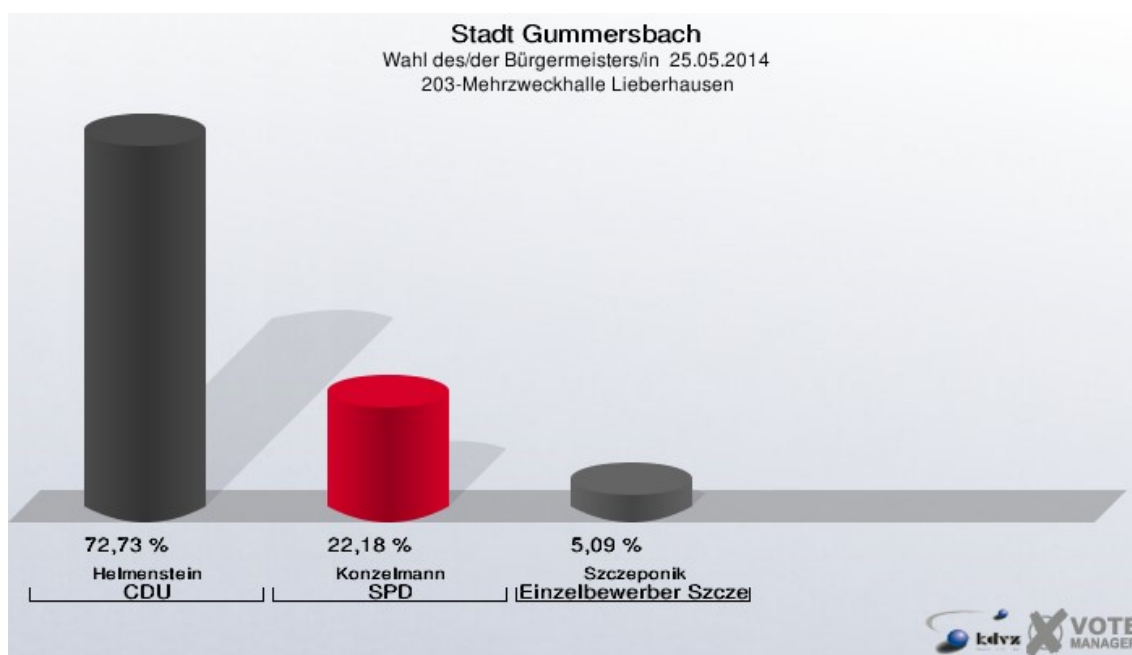
	Wahl des/der Bürgermeisters/in 25.05.2014	Wahl des/der Bürgermeisters/in 30.08.2009		Wahl des/der Bürgermeisters/in 26.09.2004	
		Ergebnis	Gewinne und Verluste	Ergebnis	Gewinne und Verluste
Wahlberechtigte	738	751	-13	745	-7
Wähler	324	371	-47	347	-23
	43,90 %	49,40 %	-5,50 %	46,58 %	-2,67 %
gültige Stimmen	317	365	-48	335	-18
	97,84 %	98,38 %	-0,54 %	96,54 %	+1,30 %
CDU	190	242	-52	158	+32
	59,94 %	66,30 %	-6,36 %	47,16 %	+12,78 %
SPD	106	123	-17	132	-26
	33,44 %	33,70 %	-0,26 %	39,40 %	-5,96 %
Einzelbewerber Szczepanik	21	0	+21	0	+21
	6,62 %	0,00 %	+6,62 %	0,00 %	+6,62 %
Sonstige	0	0	+0	45	-45
	0,00 %	0,00 %	+0,00 %	13,43 %	-13,43 %

Wahl des/der Bürgermeisters/in 26.09.2004: Sonstige = FDP



203-Mehrzweckhalle Lieberhausen

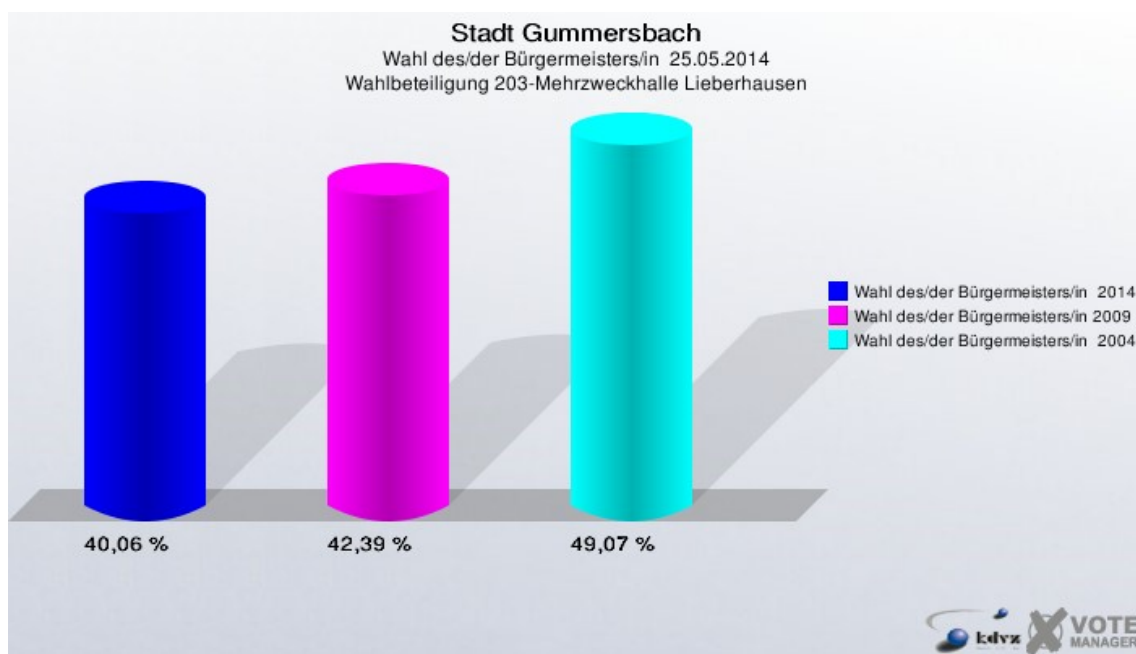
	Anzahl	Prozent
Wahlberechtigte	694	
Wähler/innen	278	40,06 %
ungültige Stimmen	3	1,08 %
gültige Stimmen	275	98,92 %
Helmenstein, CDU	200	72,73 %
Konzelmann, SPD	61	22,18 %
Szczeponik, Einzelbewerber	14	5,09 %



Stadt Gummersbach
Wahl des/der Bürgermeisters/in 25.05.2014
Gewinne und Verluste 203-Mehrzweckhalle Lieberhausen

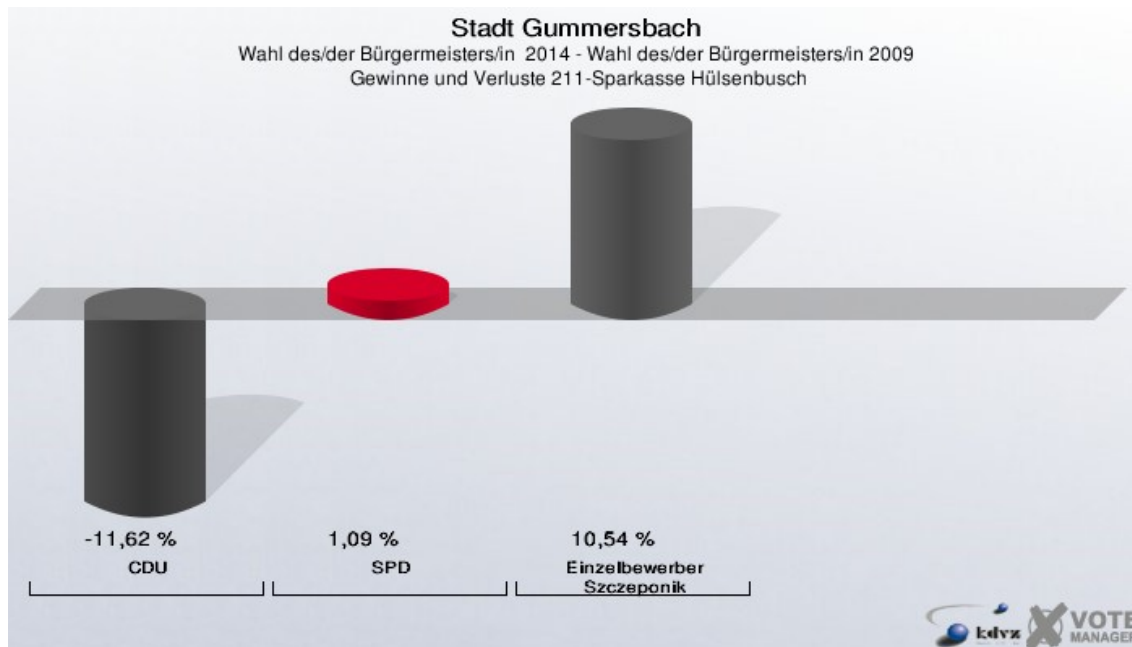
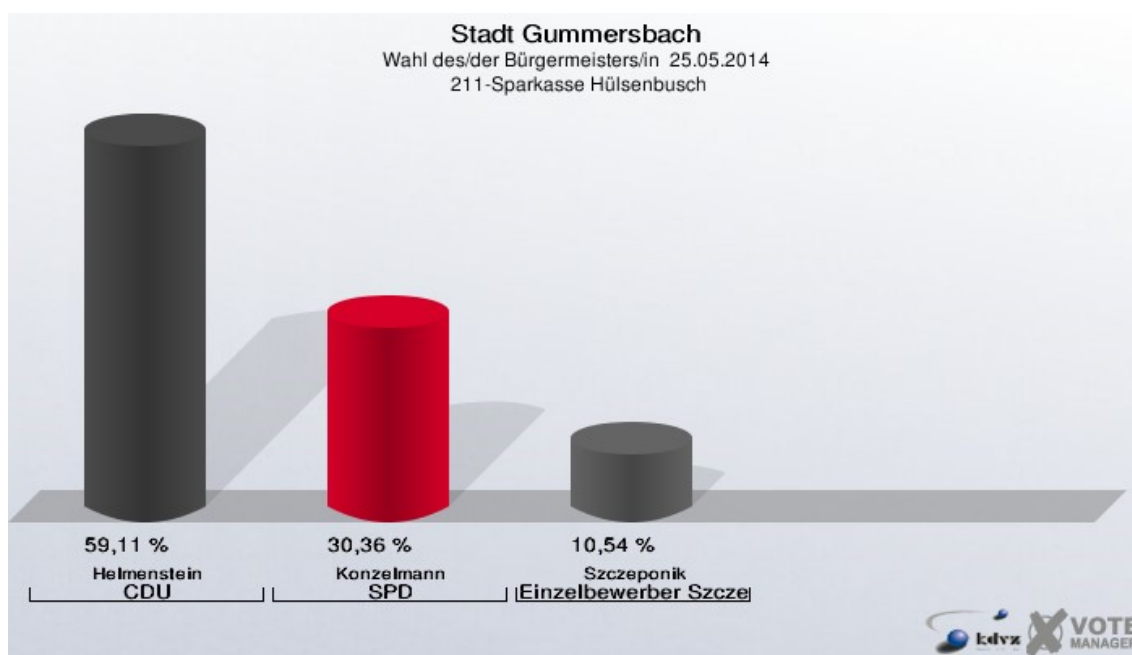
	Wahl des/der Bürgermeisters/in 25.05.2014	Wahl des/der Bürgermeisters/in 30.08.2009		Wahl des/der Bürgermeisters/in 26.09.2004	
		Ergebnis	Gewinne und Verluste	Ergebnis	Gewinne und Verluste
Wahlberechtigte	694	677	+17	697	-3
Wähler	278	287	-9	342	-64
	40,06 %	42,39 %	-2,34 %	49,07 %	-9,01 %
gültige Stimmen	275	279	-4	336	-61
	98,92 %	97,21 %	+1,71 %	98,25 %	+0,68 %
CDU	200	219	-19	172	+28
	72,73 %	78,49 %	-5,76 %	51,19 %	+21,54 %
SPD	61	60	+1	104	-43
	22,18 %	21,51 %	+0,67 %	30,95 %	-8,77 %
Einzelbewerber Szczeponik	14	0	+14	0	+14
	5,09 %	0,00 %	+5,09 %	0,00 %	+5,09 %
Sonstige	0	0	+0	60	-60
	0,00 %	0,00 %	+0,00 %	17,86 %	-17,86 %

Wahl des/der Bürgermeisters/in 26.09.2004: Sonstige = FDP



211-Sparkasse Hülsenbusch

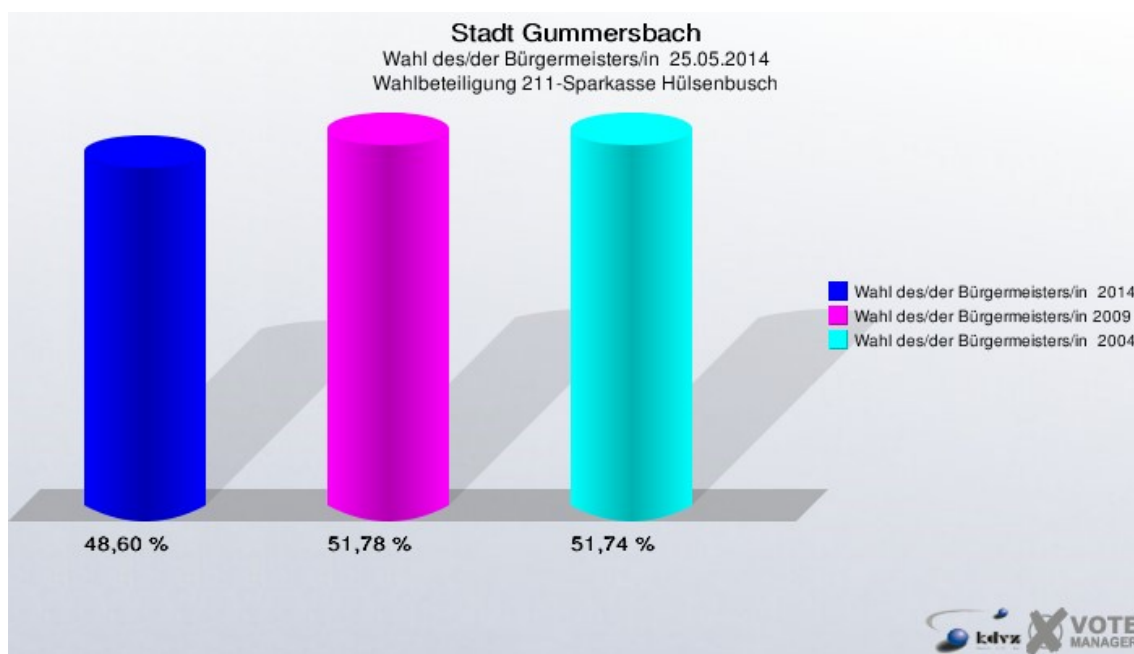
	Anzahl	Prozent
Wahlberechtigte	1.175	
Wähler/innen	571	48,60 %
ungültige Stimmen	11	1,93 %
gültige Stimmen	560	98,07 %
Helmenstein, CDU	331	59,11 %
Konzelmann, SPD	170	30,36 %
Szczeponik, Einzelbewerber	59	10,54 %



Stadt Gummersbach
Wahl des/der Bürgermeisters/in 25.05.2014
Gewinne und Verluste 211-Sparkasse Hülsenbusch

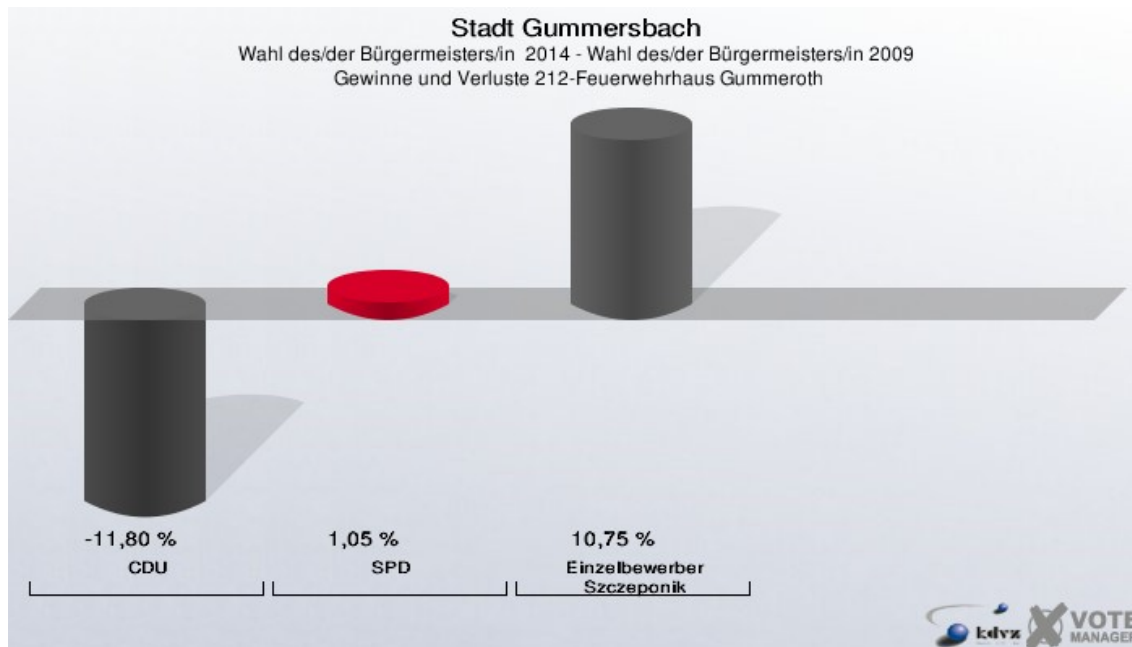
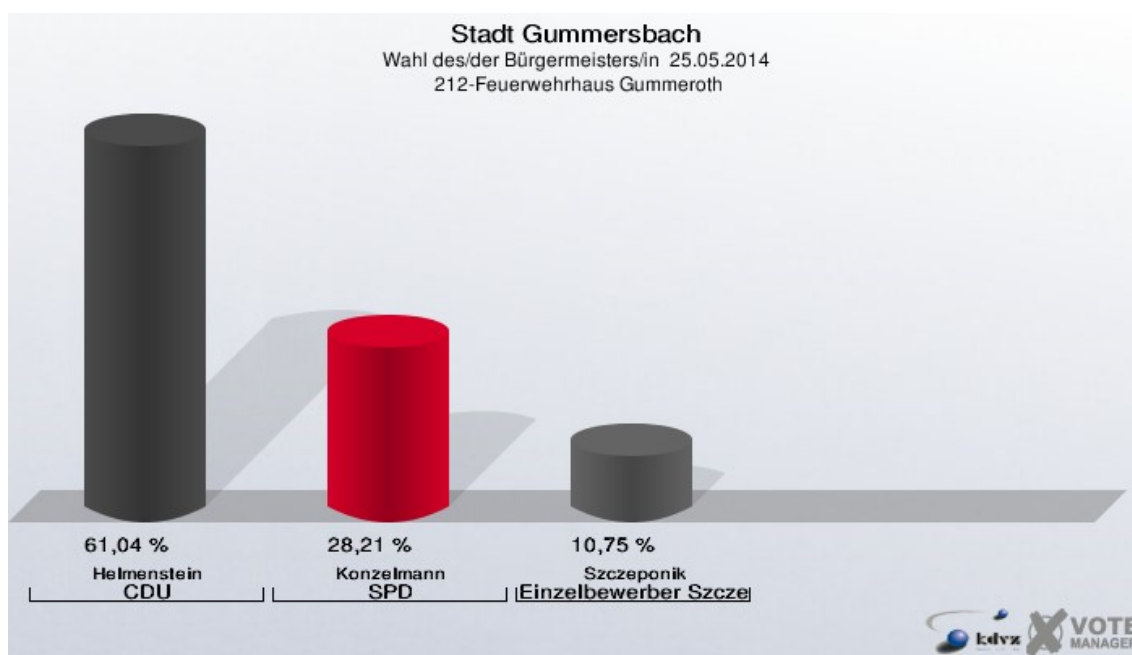
	Wahl des/der Bürgermeisters/in 25.05.2014	Wahl des/der Bürgermeisters/in 30.08.2009		Wahl des/der Bürgermeisters/in 26.09.2004	
		Ergebnis	Gewinne und Verluste	Ergebnis	Gewinne und Verluste
Wahlberechtigte	1.175	1.234	-59	1.208	-33
Wähler	571	639	-68	625	-54
	48,60 %	51,78 %	-3,19 %	51,74 %	-3,14 %
gültige Stimmen	560	632	-72	608	-48
	98,07 %	98,90 %	-0,83 %	97,28 %	+0,79 %
CDU	331	447	-116	249	+82
	59,11 %	70,73 %	-11,62 %	40,95 %	+18,16 %
SPD	170	185	-15	229	-59
	30,36 %	29,27 %	+1,09 %	37,66 %	-7,30 %
Einzelbewerber Szczeponik	59	0	+59	0	+59
	10,54 %	0,00 %	+10,54 %	0,00 %	+10,54 %
Sonstige	0	0	+0	130	-130
	0,00 %	0,00 %	+0,00 %	21,38 %	-21,38 %

Wahl des/der Bürgermeisters/in 26.09.2004: Sonstige = FDP



212-Feuerwehrhaus Gummeroth

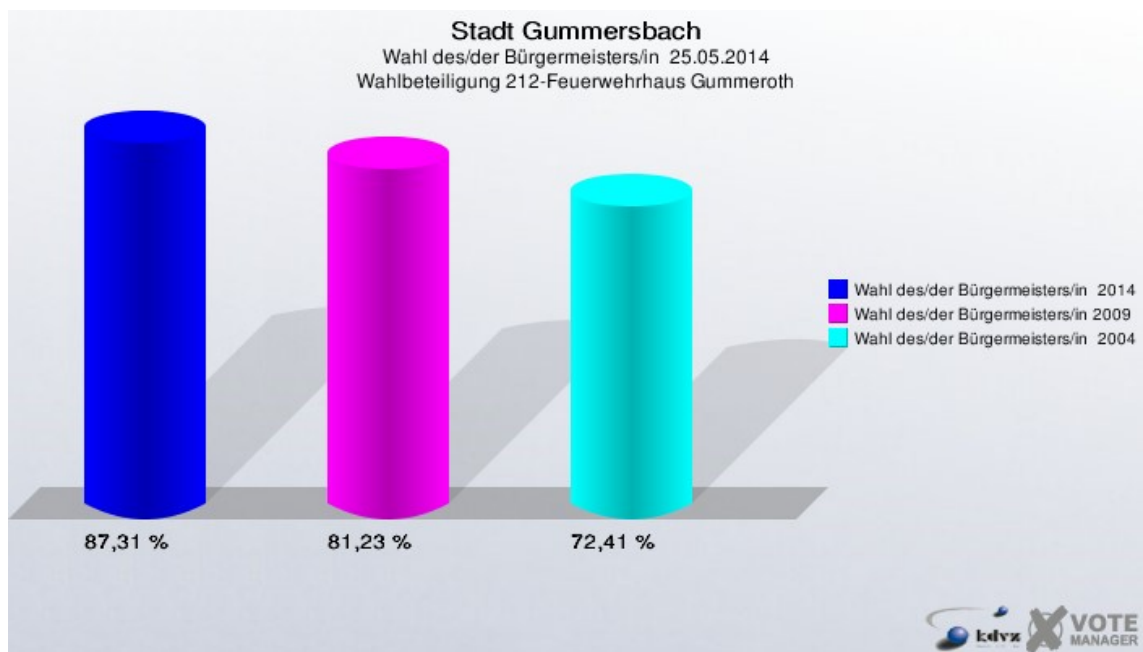
	Anzahl	Prozent
Wahlberechtigte	607	
Wähler/innen	530	87,31 %
ungültige Stimmen	9	1,70 %
gültige Stimmen	521	98,30 %
Helmenstein, CDU	318	61,04 %
Konzelmann, SPD	147	28,21 %
Szczeponik, Einzelbewerber	56	10,75 %



Stadt Gummersbach
Wahl des/der Bürgermeisters/in 25.05.2014
Gewinne und Verluste 212-Feuerwehrhaus Gummeroth

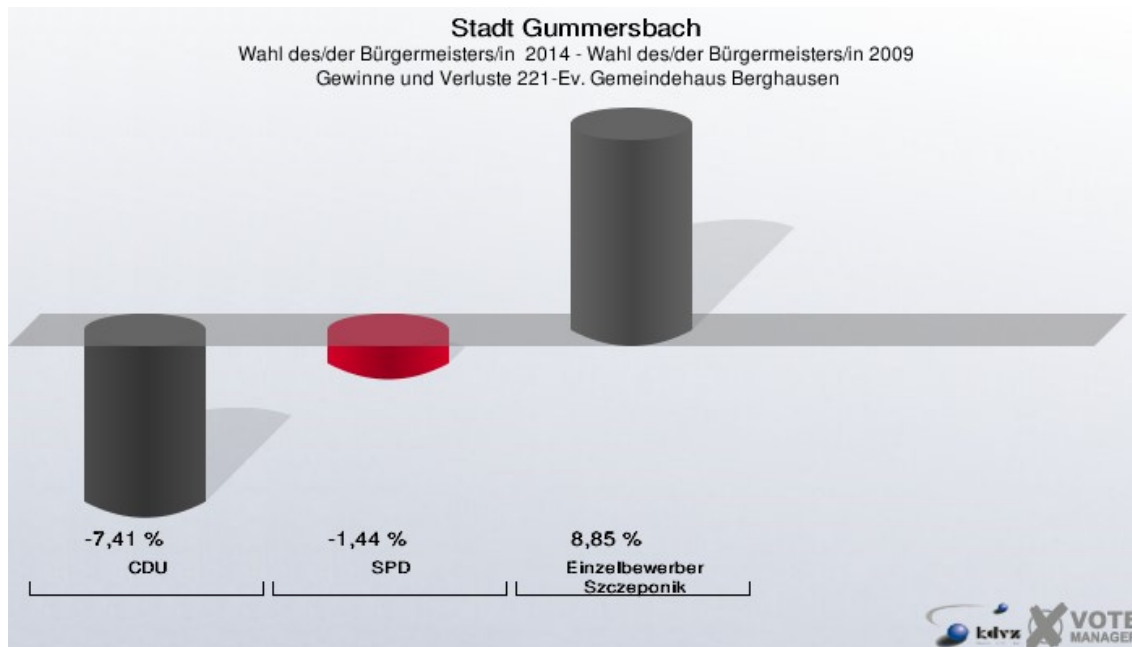
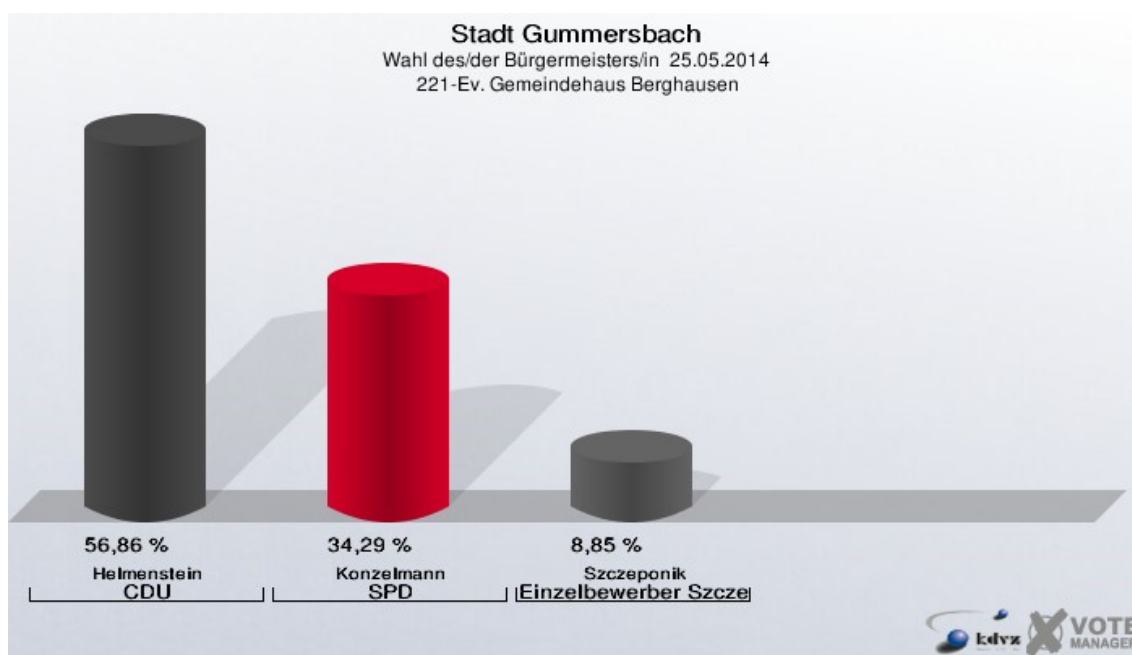
Wahl des/der Bürgermeisters/in 25.05.2014		Wahl des/der Bürgermeisters/in 30.08.2009		Wahl des/der Bürgermeisters/in 26.09.2004	
		Ergebnis	Gewinne und Verluste	Ergebnis	Gewinne und Verluste
Wahlberechtigte	607	586	+21	609	-2
Wähler	530	476	+54	441	+89
	87,31 %	81,23 %	+6,09 %	72,41 %	+14,90 %
gültige Stimmen	521	464	+57	432	+89
	98,30 %	97,48 %	+0,82 %	97,96 %	+0,34 %
CDU	318	338	-20	151	+167
	61,04 %	72,84 %	-11,80 %	34,95 %	+26,09 %
SPD	147	126	+21	196	-49
	28,21 %	27,16 %	+1,05 %	45,37 %	-17,16 %
Einzelbewerber Szczeponik	56	0	+56	0	+56
	10,75 %	0,00 %	+10,75 %	0,00 %	+10,75 %
Sonstige	0	0	+0	85	-85
	0,00 %	0,00 %	+0,00 %	19,68 %	-19,68 %

Wahl des/der Bürgermeisters/in 26.09.2004: Sonstige = FDP



221-Ev. Gemeindehaus Berghausen

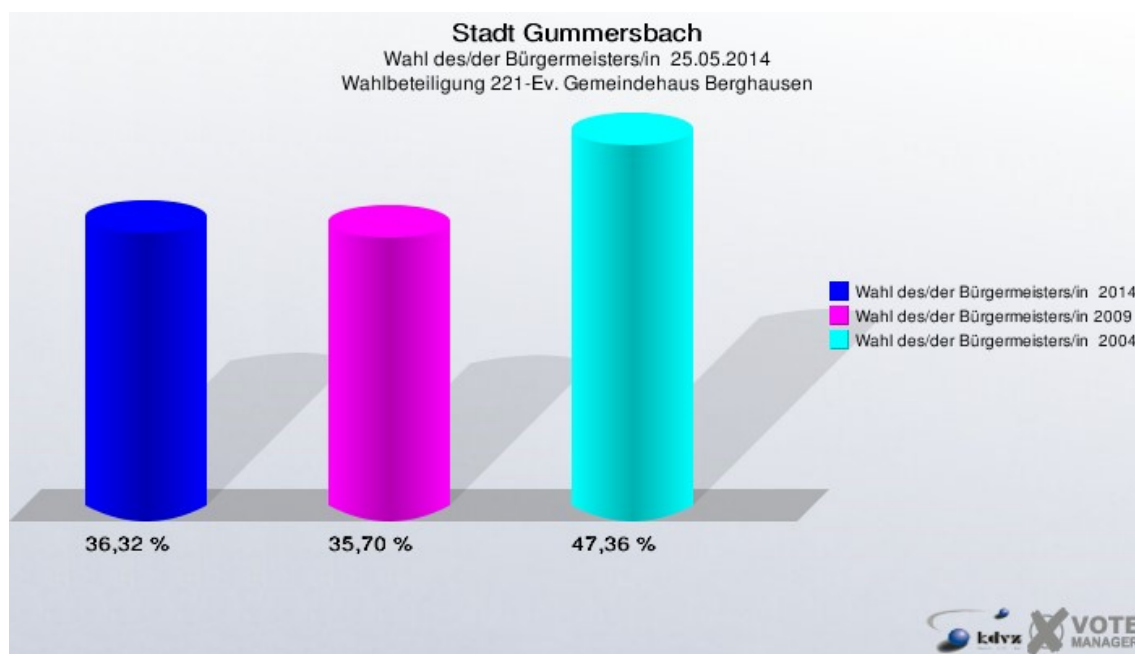
	Anzahl	Prozent
Wahlberechtigte	1.261	
Wähler/innen	458	36,32 %
ungültige Stimmen	6	1,31 %
gültige Stimmen	452	98,69 %
Helmenstein, CDU	257	56,86 %
Konzelmann, SPD	155	34,29 %
Szczeponik, Einzelbewerber	40	8,85 %



Stadt Gummersbach
Wahl des/der Bürgermeisters/in 25.05.2014
Gewinne und Verluste 221-Ev. Gemeindehaus Berghausen

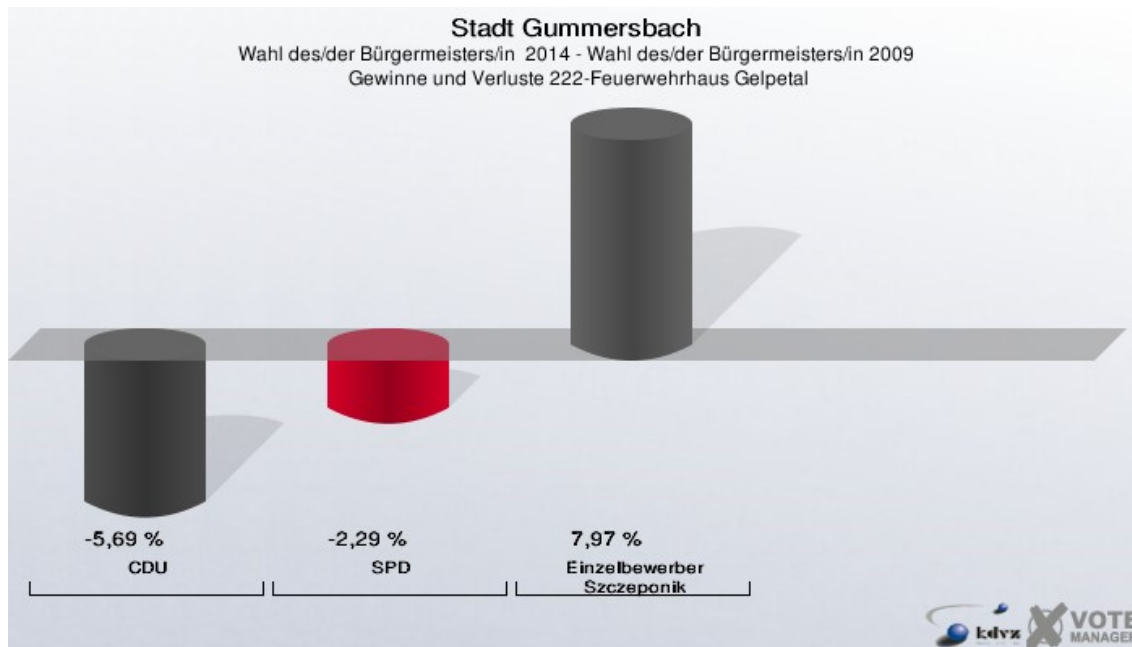
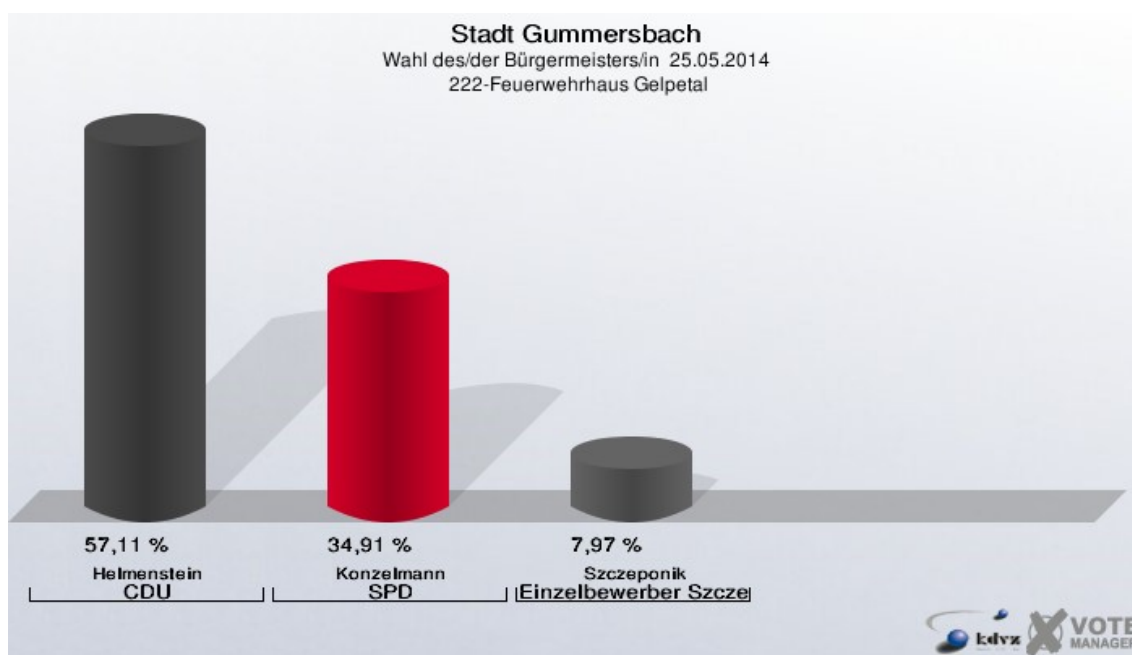
	Wahl des/der Bürgermeisters/in 25.05.2014	Wahl des/der Bürgermeisters/in 30.08.2009		Wahl des/der Bürgermeisters/in 26.09.2004	
		Ergebnis	Gewinne und Verluste	Ergebnis	Gewinne und Verluste
Wahlberechtigte	1.261	1.252	+9	1.267	-6
Wähler	458	447	+11	600	-142
	36,32 %	35,70 %	+0,62 %	47,36 %	-11,04 %
gültige Stimmen	452	431	+21	582	-130
	98,69 %	96,42 %	+2,27 %	97,00 %	+1,69 %
CDU	257	277	-20	227	+30
	56,86 %	64,27 %	-7,41 %	39,00 %	+17,86 %
SPD	155	154	+1	283	-128
	34,29 %	35,73 %	-1,44 %	48,63 %	-14,34 %
Einzelbewerber Szczepanik	40	0	+40	0	+40
	8,85 %	0,00 %	+8,85 %	0,00 %	+8,85 %
Sonstige	0	0	+0	72	-72
	0,00 %	0,00 %	+0,00 %	12,37 %	-12,37 %

Wahl des/der Bürgermeisters/in 26.09.2004: Sonstige = FDP



222-Feuerwehrhaus Gelpetal

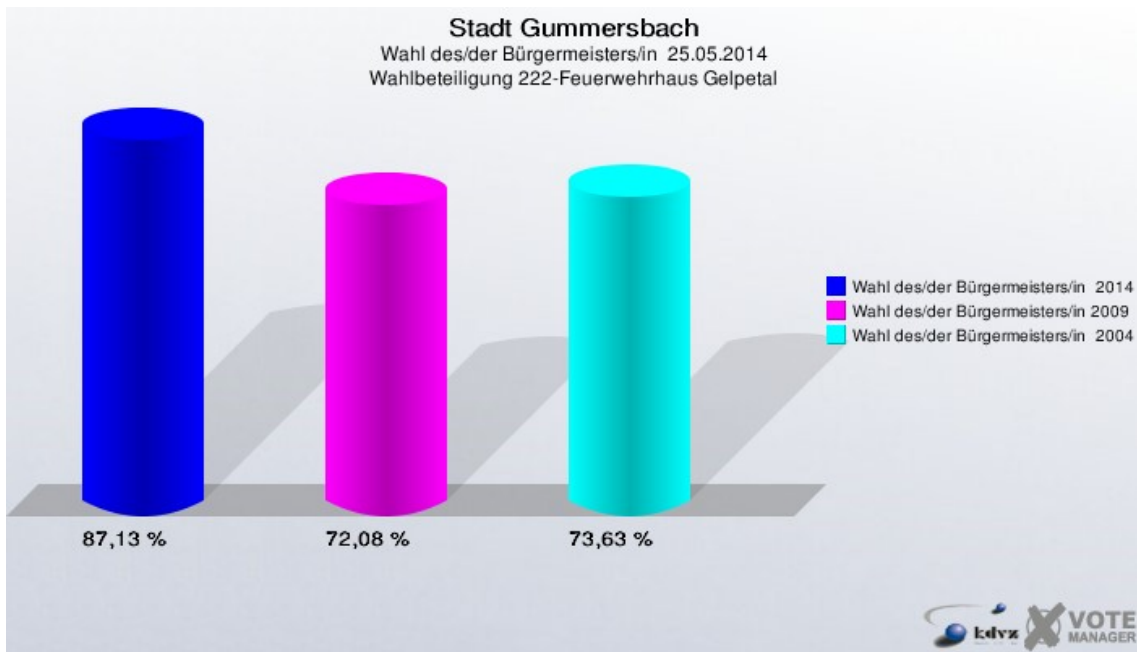
	Anzahl	Prozent
Wahlberechtigte	536	
Wähler/innen	467	87,13 %
ungültige Stimmen	3	0,64 %
gültige Stimmen	464	99,36 %
Helmenstein, CDU	265	57,11 %
Konzelmann, SPD	162	34,91 %
Szczeponik, Einzelbewerber	37	7,97 %



Stadt Gummersbach
Wahl des/der Bürgermeisters/in 25.05.2014
Gewinne und Verluste 222-Feuerwehrhaus Gelpetal

Wahl des/der Bürgermeisters/in 25.05.2014		Wahl des/der Bürgermeisters/in 30.08.2009		Wahl des/der Bürgermeisters/in 26.09.2004	
		Ergebnis	Gewinne und Verluste	Ergebnis	Gewinne und Verluste
Wahlberechtigte	536	548	-12	531	+5
Wähler	467	395	+72	391	+76
	87,13 %	72,08 %	+15,05 %	73,63 %	+13,49 %
gültige Stimmen	464	379	+85	387	+77
	99,36 %	95,95 %	+3,41 %	98,98 %	+0,38 %
CDU	265	238	+27	159	+106
	57,11 %	62,80 %	-5,69 %	41,09 %	+16,02 %
SPD	162	141	+21	158	+4
	34,91 %	37,20 %	-2,29 %	40,83 %	-5,92 %
Einzelbewerber Szczepanik	37	0	+37	0	+37
	7,97 %	0,00 %	+7,97 %	0,00 %	+7,97 %
Sonstige	0	0	+0	70	-70
	0,00 %	0,00 %	+0,00 %	18,09 %	-18,09 %

Wahl des/der Bürgermeisters/in 26.09.2004: Sonstige = FDP



Übersicht Stimmbezirke

Stadt Gummersbach
Wahl des/der Bürgermeisters/in 25.05.2014
Zusammenstellung der Ergebnisse nach Stimmbezirken







































Stimmbezirk	Schnell- meldungen	Wahlbe- rechtigte	Wähler	gültig	Helmenstein CDU	Konzelmann SPD	Szceponik Einzelbewerber
011-Grundschule Wind- hagen	1 von 1	1.366	605	599	321	221	57
			44,29 %	99,01 %	53,59 %	36,89 %	9,52 %
012-Feuerwache Gum- mersbach	1 von 1	697	571	561	357	163	41
			81,92 %	98,25 %	63,64 %	29,06 %	7,31 %
021-Realschule Stein- berg	1 von 1	1.505	716	709	431	214	64
			47,57 %	99,02 %	60,79 %	30,18 %	9,03 %
022-Bauhof Steinenbrück	1 von 1	606	406	395	243	126	26
			67,00 %	97,29 %	61,52 %	31,90 %	6,58 %
031-AggerEnergie GmbH Berstig	1 von 1	1.515	568	560	350	171	39
			37,49 %	98,59 %	62,50 %	30,54 %	6,96 %
032-Dt Rentenvers. (Sin- gerbrink)	1 von 1	657	415	403	258	121	24
			63,17 %	97,11 %	64,02 %	30,02 %	5,96 %
041-Gymnasium Groten- bach	1 von 1	1.091	437	426	252	132	42
			40,05 %	97,48 %	59,15 %	30,99 %	9,86 %
042-Sparkasse Hinden- burgstr.	1 von 1	1.023	734	722	444	208	70
			71,75 %	98,37 %	61,50 %	28,81 %	9,70 %
051-Fahrschule Abrolath	1 von 1	987	350	344	218	97	29
			35,46 %	98,29 %	63,37 %	28,20 %	8,43 %
052-Alten- u. Jugendz. Bernberg	1 von 1	685	196	190	120	53	17
			28,61 %	96,94 %	63,16 %	27,89 %	8,95 %
061-Grundsch. Bernberg Hauptgeb.	1 von 1	644	342	336	205	104	27
			53,11 %	98,25 %	61,01 %	30,95 %	8,04 %

Stimmbezirk	Schnell- meldungen	Wahlbe- rechtigte	Wähler	gültig	Helmenstein CDU	Konzelmann SPD	Szczeponik Einzelbewerber
062-Grundschule Bern- berg Pavillon	1 von 1	1.247	458	454	328	94	32
			36,73 %	99,13 %	72,25 %	20,70 %	7,05 %
071-Pförtnerhaus Stein- müller	1 von 1	872	293	283	182	69	32
			33,60 %	96,59 %	64,31 %	24,38 %	11,31 %
072-Bauhof Rospe	1 von 1	824	512	506	321	138	47
			62,14 %	98,83 %	63,44 %	27,27 %	9,29 %
081-Grundschule Stei- nenbrück	1 von 1	837	445	437	240	151	46
			53,17 %	98,20 %	54,92 %	34,55 %	10,53 %
082-Hauptschule Strom- bach	1 von 1	1.145	382	374	234	108	32
			33,36 %	97,91 %	62,57 %	28,88 %	8,56 %
091-Feuerwehrhaus Strombach	1 von 1	1.110	465	461	288	121	52
			41,89 %	99,14 %	62,47 %	26,25 %	11,28 %
092-Sparkasse Strom- bach	1 von 1	969	703	691	396	185	110
			72,55 %	98,29 %	57,31 %	26,77 %	15,92 %
101-Sportlerheim Ham- merhaus	1 von 1	634	265	260	169	70	21
			41,80 %	98,11 %	65,00 %	26,92 %	8,08 %
102-Jugend- u Freizeith. Hunstig	1 von 1	1.095	712	696	395	243	58
			65,02 %	97,75 %	56,75 %	34,91 %	8,33 %
111-Sparkasse Diering- hausen	1 von 1	985	316	304	160	113	31
			32,08 %	96,20 %	52,63 %	37,17 %	10,20 %
112-Cafeteria AWO Die- ringhausen	1 von 1	909	369	363	197	118	48
			40,59 %	98,37 %	54,27 %	32,51 %	13,22 %
113-Feuerwehr Lob- scheid	1 von 1	332	310	307	196	84	27
			93,37 %	99,03 %	63,84 %	27,36 %	8,79 %

Stimmbezirk	Schnell- meldungen	Wahlbe- rechtigte	Wähler	gültig	Helmenstein CDU	Konzelmann SPD	Szczeponik Einzelbewerber
121-Schützenhaus Die- ringhausen	1 von 1	972	469	462	270	144	48
			48,25 %	98,51 %	58,44 %	31,17 %	10,39 %
122-AggerEnergie Die- ringhausen	1 von 1	1.014	345	341	172	138	31
			34,02 %	98,84 %	50,44 %	40,47 %	9,09 %
131-Schützenhaus Voll- merhausen	1 von 1	900	277	274	116	117	41
			30,78 %	98,92 %	42,34 %	42,70 %	14,96 %
132-Wichernhaus Voll- merhausen	1 von 1	798	451	435	233	165	37
			56,52 %	96,45 %	53,56 %	37,93 %	8,51 %
140-Sparkasse Nieder- seßmar	1 von 1	1.678	753	738	441	235	62
			44,87 %	98,01 %	59,76 %	31,84 %	8,40 %
151-Kreis-VHS Nieder- seßmar	1 von 1	776	388	383	221	137	25
			50,00 %	98,71 %	57,70 %	35,77 %	6,53 %
152-Mehrzweckhalle Reb- belroth	1 von 1	850	360	351	153	175	23
			42,35 %	97,50 %	43,59 %	49,86 %	6,55 %
160-Gesamtschule Der- schlag	1 von 1	1.530	737	721	324	359	38
			48,17 %	97,83 %	44,94 %	49,79 %	5,27 %
170-Sparkasse Derschlag	1 von 1	1.563	720	708	286	392	30
			46,07 %	98,33 %	40,40 %	55,37 %	4,24 %
181-Feuerwehrhaus Dümmlinghausen	1 von 1	892	321	314	182	101	31
			35,99 %	97,82 %	57,96 %	32,17 %	9,87 %
182-Sparkasse Bernberg	1 von 1	758	432	426	276	115	35
			56,99 %	98,61 %	64,79 %	27,00 %	8,22 %
191-Grundschule Becke	1 von 1	1.090	396	385	186	152	47
			36,33 %	97,22 %	48,31 %	39,48 %	12,21 %

Stimmbezirk	Schnell- meldungen	Wahlbe- rechtigte	Wähler	gültig	Helmenstein CDU	Konzelmann SPD	Szczeponik Einzelbewerber
192-Gasthof Würdener Hof	1 von 1	624	445	440	249	155	36
			71,31 %	98,88 %	56,59 %	35,23 %	8,18 %
201-Gymnastikhalle Lan- tenbach	1 von 1	811	631	622	417	166	39
			77,81 %	98,57 %	67,04 %	26,69 %	6,27 %
202-Haus Aggertal Dei- tenbach	1 von 1	738	324	317	190	106	21
			43,90 %	97,84 %	59,94 %	33,44 %	6,62 %
203-Mehrzweckhalle Lie- berhausen	1 von 1	694	278	275	200	61	14
			40,06 %	98,92 %	72,73 %	22,18 %	5,09 %
211-Sparkasse Hülsen- busch	1 von 1	1.175	571	560	331	170	59
			48,60 %	98,07 %	59,11 %	30,36 %	10,54 %
212-Feuerwehrhaus Gummeroth	1 von 1	607	530	521	318	147	56
			87,31 %	98,30 %	61,04 %	28,21 %	10,75 %
221-Ev. Gemeindehaus Berghausen	1 von 1	1.261	458	452	257	155	40
			36,32 %	98,69 %	56,86 %	34,29 %	8,85 %
222-Feuerwehrhaus Gel- petal	1 von 1	536	467	464	265	162	37
			87,13 %	99,36 %	57,11 %	34,91 %	7,97 %
Stadt Gummersbach	43 von 43	41.002	19.923	19.570	11.392	6.456	1.722
			48,59 %	98,23 %	58,21 %	32,99 %	8,80 %

Stadt Gummersbach
Wahl des/der Bürgermeisters/in 25.05.2014
Helmenstein, CDU, Ergebnis
Stimmbezirk-Übersicht

203-Mehrzweckhalle Lieberhausen	72,73 %	
062-Grundschule Bernberg Pavillon	72,25 %	
201-Gymnastikhalle Lantenbach	67,04 %	
101-Sportlerheim Hammerhaus	65,00 %	
182-Sparkasse Bernberg	64,79 %	
071-Pförtnerhaus Steinmüller	64,31 %	
032-Dt Rentenvers. (Singerbrink)	64,02 %	
113-Feuerwehr Lobscheid	63,84 %	
012-Feuerwache Gummersbach	63,64 %	
072-Bauhof Rospe	63,44 %	
051-Fahrschule Abrolath	63,37 %	
052-Alten- u. Jugendz. Bernberg	63,16 %	
082-Hauptschule Strombach	62,57 %	
031-AggerEnergie GmbH Berstig	62,50 %	
091-Feuerwehrhaus Strombach	62,47 %	
022-Bauhof Steinenbrück	61,52 %	
042-Sparkasse Hindenburgstr.	61,50 %	
212-Feuerwehrhaus Gummeroth	61,04 %	
061-Grundsch. Bernberg Hauptgeb.	61,01 %	
021-Realschule Steinberg	60,79 %	
202-Haus Aggertal Deitenbach	59,94 %	
140-Sparkasse Niederseßmar	59,76 %	
041-Gymnasium Grotenbach	59,15 %	
211-Sparkasse Hülsenbusch	59,11 %	
121-Schützenhaus Dieringhausen	58,44 %	
181-Feuerwehrhaus Dümmlinghausen	57,96 %	
151-Kreis-VHS Niederseßmar	57,70 %	
092-Sparkasse Strombach	57,31 %	
222-Feuerwehrhaus Gelpetal	57,11 %	
221-Ev. Gemeindehaus Berghausen	56,86 %	
102-Jugend- u Freizeith. Hunstig	56,75 %	
192-Gasthof Würdener Hof	56,59 %	
081-Grundschule Steinenbrück	54,92 %	
112-Cafeteria AWO Dieringhausen	54,27 %	
011-Grundschule Windhagen	53,59 %	
132-Wichernhaus Vollmerhausen	53,56 %	
111-Sparkasse Dieringhausen	52,63 %	
122-AggerEnergie Dieringhausen	50,44 %	

191-Grundschule Becke	48,31 %	
160-Gesamtschule Derschlag	44,94 %	
152-Mehrzweckhalle Rebbelroth	43,59 %	
131-Schützenhaus Vollmerhausen	42,34 %	
170-Sparkasse Derschlag	40,40 %	
















Stadt Gummersbach
Wahl des/der Bürgermeisters/in 25.05.2014
Helmenstein, CDU, Gewinne und Verluste
Stimmbezirk-Übersicht

121-Schützenhaus Dieringhausen	1,58 %	
101-Sportlerheim Hammerhaus	-2,38 %	
052-Alten- u. Jugendz. Bernberg	-3,68 %	
032-Dt Rentenvers. (Singerbrink)	-3,81 %	
081-Grundschule Steinenbrück	-5,08 %	
071-Pförtnerhaus Steinmüller	-5,19 %	
222-Feuerwehrhaus Gelpetal	-5,68 %	
203-Mehrzweckhalle Lieberhausen	-5,77 %	
012-Feuerwache Gummersbach	-5,99 %	
202-Haus Aggertal Deitenbach	-6,36 %	
113-Feuerwehr Lobscheid	-6,74 %	
062-Grundschule Bernberg Pavillon	-7,29 %	
221-Ev. Gemeindehaus Berghausen	-7,41 %	
152-Mehrzweckhalle Rebbelroth	-8,61 %	
201-Gymnastikhalle Lantenbach	-8,72 %	
082-Hauptschule Strombach	-8,75 %	
140-Sparkasse Niederseßmar	-9,32 %	
181-Feuerwehrhaus Dümmlinghausen	-9,64 %	
091-Feuerwehrhaus Strombach	-9,65 %	
182-Sparkasse Bernberg	-9,89 %	
102-Jugend- u Freizeith. Hunstig	-10,01 %	
021-Realschule Steinberg	-10,07 %	
051-Fahrschule Abrolath	-10,10 %	
041-Gymnasium Grotenbach	-10,20 %	
122-AggerEnergie Dieringhausen	-10,54 %	
042-Sparkasse Hindenburgstr.	-10,73 %	
031-AggerEnergie GmbH Berstig	-10,98 %	
132-Wichernhaus Vollmerhausen	-11,57 %	
022-Bauhof Steinenbrück	-11,60 %	
211-Sparkasse Hülsenbusch	-11,62 %	
212-Feuerwehrhaus Gummeroth	-11,81 %	
191-Grundschule Becke	-12,07 %	
151-Kreis-VHS Niederseßmar	-12,24 %	
























061-Grundsch. Bernberg Hauptgeb.	-12,72 %	■	
072-Bauhof Rospe	-12,95 %	■	
112-Cafeteria AWO Dieringhausen	-13,44 %	■	
131-Schützenhaus Vollmerhausen	-13,77 %	■	
111-Sparkasse Dieringhausen	-14,32 %	■	
092-Sparkasse Strombach	-14,46 %	■	
192-Gasthof Würdener Hof	-15,10 %	■	
011-Grundschule Windhagen	-15,27 %	■	
160-Gesamtschule Derschlag	-24,56 %	■	
170-Sparkasse Derschlag	-28,05 %	■	

Stadt Gummersbach
Wahl des/der Bürgermeisters/in 25.05.2014
Konzelmann, SPD, Ergebnis
Stimmbezirk-Übersicht

170-Sparkasse Derschlag	55,37 %	■
152-Mehrzweckhalle Rebbelroth	49,86 %	■
160-Gesamtschule Derschlag	49,79 %	■
131-Schützenhaus Vollmerhausen	42,70 %	■
122-AggerEnergie Dieringhausen	40,47 %	■
191-Grundschule Becke	39,48 %	■
132-Wichernhaus Vollmerhausen	37,93 %	■
111-Sparkasse Dieringhausen	37,17 %	■
011-Grundschule Windhagen	36,89 %	■
151-Kreis-VHS Niederseßmar	35,77 %	■
192-Gasthof Würdener Hof	35,23 %	■
102-Jugend- u Freizeith. Hunstig	34,91 %	■
222-Feuerwehrhaus Gelpetal	34,91 %	■
081-Grundschule Steinenbrück	34,55 %	■
221-Ev. Gemeindehaus Berghausen	34,29 %	■
202-Haus Aggertal Deitenbach	33,44 %	■
112-Cafeteria AWO Dieringhausen	32,51 %	■
181-Feuerwehrhaus Dümmlinghausen	32,17 %	■
022-Bauhof Steinenbrück	31,90 %	■
140-Sparkasse Niederseßmar	31,84 %	■
121-Schützenhaus Dieringhausen	31,17 %	■
041-Gymnasium Grotenbach	30,99 %	■
061-Grundsch. Bernberg Hauptgeb.	30,95 %	■
031-AggerEnergie GmbH Berstig	30,54 %	■
211-Sparkasse Hülsenbusch	30,36 %	■
021-Realschule Steinberg	30,18 %	■
032-Dt Rentenvers. (Singerbrink)	30,02 %	■
012-Feuerwache Gummersbach	29,06 %	■

082-Hauptschule Strombach	28,88 %	
042-Sparkasse Hindenburgstr.	28,81 %	
212-Feuerwehrhaus Gummeroth	28,21 %	
051-Fahrschule Abrolath	28,20 %	
052-Alten- u. Jugendz. Bernberg	27,89 %	
113-Feuerwehr Lobscheid	27,36 %	
072-Bauhof Rospe	27,27 %	
182-Sparkasse Bernberg	27,00 %	
101-Sportlerheim Hammerhaus	26,92 %	
092-Sparkasse Strombach	26,77 %	
201-Gymnastikhalle Lantenbach	26,69 %	
091-Feuerwehrhaus Strombach	26,25 %	
071-Pförtnerhaus Steinmüller	24,38 %	
203-Mehrzweckhalle Lieberhausen	22,18 %	
062-Grundschule Bernberg Pavillon	20,70 %	

Stadt Gummersbach
Wahl des/der Bürgermeisters/in 25.05.2014
Konzelmann, SPD, Gewinne und Verluste
Stimmbezirk-Übersicht

170-Sparkasse Derschlag	23,81 %	
160-Gesamtschule Derschlag	19,29 %	
192-Gasthof Würdener Hof	6,92 %	
011-Grundschule Windhagen	5,75 %	
151-Kreis-VHS Niederseßmar	5,71 %	
022-Bauhof Steinenbrück	5,02 %	
061-Grundsch. Bernberg Hauptgeb.	4,69 %	
111-Sparkasse Dieringhausen	4,13 %	
031-AggerEnergie GmbH Berstig	4,01 %	
072-Bauhof Rospe	3,66 %	
132-Wichernhaus Vollmerhausen	3,06 %	
201-Gymnastikhalle Lantenbach	2,45 %	
152-Mehrzweckhalle Rebbelroth	2,06 %	
182-Sparkasse Bernberg	1,68 %	
102-Jugend- u Freizeith. Hunstig	1,67 %	
051-Fahrschule Abrolath	1,67 %	
122-AggerEnergie Dieringhausen	1,45 %	
211-Sparkasse Hülsenbusch	1,08 %	
212-Feuerwehrhaus Gummeroth	1,06 %	
021-Realschule Steinberg	1,04 %	
042-Sparkasse Hindenburgstr.	1,04 %	
140-Sparkasse Niederseßmar	0,92 %	
203-Mehrzweckhalle Lieberhausen	0,68 %	

041-Gymnasium Grotenbach	0,34 %		
062-Grundschule Bernberg Pavillon	0,24 %		
112-Cafeteria AWO Dieringhausen	0,22 %		
082-Hauptschule Strombach	0,19 %		
191-Grundschule Becke	-0,14 %		
181-Feuerwehrhaus Dümmlinghausen	-0,23 %		
202-Haus Aggertal Deitenbach	-0,26 %		
131-Schützenhaus Vollmerhausen	-1,19 %		
012-Feuerwache Gummersbach	-1,31 %		
221-Ev. Gemeindehaus Berghausen	-1,44 %		
092-Sparkasse Strombach	-1,46 %		
091-Feuerwehrhaus Strombach	-1,63 %		
113-Feuerwehr Lobscheid	-2,05 %		
032-Dt Rentenvers. (Singerbrink)	-2,14 %		
222-Feuerwehrhaus Gelpetal	-2,29 %		
052-Alten- u. Jugendz. Bernberg	-5,27 %		■
081-Grundschule Steinenbrück	-5,45 %		■
101-Sportlerheim Hammerhaus	-5,70 %		■
071-Pförtnerhaus Steinmüller	-6,12 %		■
121-Schützenhaus Dieringhausen	-11,97 %		■

Stadt Gummersbach
Wahl des/der Bürgermeisters/in 25.05.2014
Szczeponik, Einzelbewerber, Ergebnis
Stimmbezirk-Übersicht

092-Sparkasse Strombach	15,92 %	■■■■■
131-Schützenhaus Vollmerhausen	14,96 %	■■■■■
112-Cafeteria AWO Dieringhausen	13,22 %	■■■■■
191-Grundschule Becke	12,21 %	■■■■■
071-Pförtnerhaus Steinmüller	11,31 %	■■■■■
091-Feuerwehrhaus Strombach	11,28 %	■■■■■
212-Feuerwehrhaus Gummeroth	10,75 %	■■■■■
211-Sparkasse Hülsenbusch	10,54 %	■■■■■
081-Grundschule Steinenbrück	10,53 %	■■■■■
121-Schützenhaus Dieringhausen	10,39 %	■■■■■
111-Sparkasse Dieringhausen	10,20 %	■■■■■
181-Feuerwehrhaus Dümmlinghausen	9,87 %	■■■■■
041-Gymnasium Grotenbach	9,86 %	■■■■■
042-Sparkasse Hindenburgstr.	9,70 %	■■■■■
011-Grundschule Windhagen	9,52 %	■■■■■
072-Bauhof Rospe	9,29 %	■■■■■
122-AggerEnergie Dieringhausen	9,09 %	■■■■■
021-Realschule Steinberg	9,03 %	■■■■■

052-Alten- u. Jugendz. Bernberg	8,95 %	■
221-Ev. Gemeindehaus Berghausen	8,85 %	■
113-Feuerwehr Lobscheid	8,79 %	■
082-Hauptschule Strombach	8,56 %	■
132-Wichernhaus Vollmerhausen	8,51 %	■
051-Fahrschule Abrolath	8,43 %	■
140-Sparkasse Niederseßmar	8,40 %	■
102-Jugend- u Freizeith. Hunstig	8,33 %	■
182-Sparkasse Bernberg	8,22 %	■
192-Gasthof Würdener Hof	8,18 %	■
101-Sportlerheim Hammerhaus	8,08 %	■
061-Grundsch. Bernberg Hauptgeb.	8,04 %	■
222-Feuerwehrhaus Gelpetal	7,97 %	■
012-Feuerwache Gummersbach	7,31 %	■
062-Grundschule Bernberg Pavillon	7,05 %	■
031-AggerEnergie GmbH Berstig	6,96 %	■
202-Haus Aggertal Deitenbach	6,62 %	■
022-Bauhof Steinenbrück	6,58 %	■
152-Mehrzweckhalle Rebbelroth	6,55 %	■
151-Kreis-VHS Niederseßmar	6,53 %	■
201-Gymnastikhalle Lantenbach	6,27 %	■
032-Dt Rentenvers. (Singerbrink)	5,96 %	■
160-Gesamtschule Derschlag	5,27 %	■
203-Mehrzweckhalle Lieberhausen	5,09 %	■
170-Sparkasse Derschlag	4,24 %	■

Stadt Gummersbach
Wahl des/der Bürgermeisters/in 25.05.2014
Szczeponek, Einzelbewerber, Gewinne und Verluste
Stimmbezirk-Übersicht

092-Sparkasse Strombach	15,92 %	■
131-Schützenhaus Vollmerhausen	14,96 %	■
112-Cafeteria AWO Dieringhausen	13,22 %	■
191-Grundschule Becke	12,21 %	■
071-Pförtnerhaus Steinmüller	11,31 %	■
091-Feuerwehrhaus Strombach	11,28 %	■
212-Feuerwehrhaus Gummeroth	10,75 %	■
211-Sparkasse Hülsenbusch	10,54 %	■
081-Grundschule Steinenbrück	10,53 %	■
121-Schützenhaus Dieringhausen	10,39 %	■
111-Sparkasse Dieringhausen	10,20 %	■
181-Feuerwehrhaus Dümmlinghausen	9,87 %	■
041-Gymnasium Grotenbach	9,86 %	■

042-Sparkasse Hindenburgstr.	9,70 %		■
011-Grundschule Windhagen	9,52 %		■
072-Bauhof Rospe	9,29 %		■
122-AggerEnergie Dieringhausen	9,09 %		■
021-Realschule Steinberg	9,03 %		■
052-Alten- u. Jugendz. Bernberg	8,95 %		■
221-Ev. Gemeindehaus Berghausen	8,85 %		■
113-Feuerwehr Lobscheid	8,79 %		■
082-Hauptschule Strombach	8,56 %		■
132-Wichernhaus Vollmerhausen	8,51 %		■
051-Fahrschule Abrolath	8,43 %		■
140-Sparkasse Niederseßmar	8,40 %		■
102-Jugend- u Freizeith. Hunstig	8,33 %		■
182-Sparkasse Bernberg	8,22 %		■
192-Gasthof Würdener Hof	8,18 %		■
101-Sportlerheim Hammerhaus	8,08 %		■
061-Grundsch. Bernberg Hauptgeb.	8,04 %		■
222-Feuerwehrhaus Gelpetal	7,97 %		■
012-Feuerwache Gummersbach	7,31 %		■
062-Grundschule Bernberg Pavillon	7,05 %		■
031-AggerEnergie GmbH Berstig	6,96 %		■
202-Haus Aggertal Deitenbach	6,62 %		■
022-Bauhof Steinenbrück	6,58 %		■
152-Mehrzweckhalle Rebbelroth	6,55 %		■
151-Kreis-VHS Niederseßmar	6,53 %		■
201-Gymnastikhalle Lantenbach	6,27 %		■
032-Dt Rentenvers. (Singerbrink)	5,96 %		■
160-Gesamtschule Derschlag	5,27 %		■
203-Mehrzweckhalle Lieberhausen	5,09 %		■
170-Sparkasse Derschlag	4,24 %		■